



**Juzgado Primero Penal Municipal
para Adolescentes Con Funciones de Control de Garantías
de Manizales, Caldas.**

primero (01) de noviembre de dos mil veinticuatro (2.024)

CONSTANCIA

RADICADO: 17001-40-71-001-2024-00188-00
PROCESO: ACCIÓN DE TUTELA
ACCIONANTE: KELLY JOHANNA MARÍN CASTAÑO
ACCIONADO: SECRETARÍA DE EDUCACIÓN DE CALDAS.
SECRETARÍA DE EDUCACIÓN DE MANIZALES
VINCULADOS: MINISTERIO DE EDUCACIÓN NACIONAL
YEISON ANDRES CORRALES MONTOYA
MARIANGEL CORRALES MARÍN y otros

A través de providencia del 23 de octubre de 2024, el Juzgado Primero Penal del Circuito de Adolescentes de Manizales, al interior del proceso tutelar de la radicación, dispuso:

V. DECISIÓN

Por lo expuesto, administrando justicia, en nombre de la República y por mandato de la Constitución y la Ley, el **JUZGADO PRIMERO PENAL DEL CIRCUITO PARA ADOLESCENTES CON FUNCIÓN DE CONOCIMIENTO DE MANIZALES CALDAS,**

RESUELVE

PRIMERO: DECLARAR LA NULIDAD de la actuación desde del auto de admisión (inclusive) en la acción de tutela 17001407100120240018801. La prueba recaudada conservará su validez.

SEGUNDO: DEVOLVER el expediente al Juzgado Primero Penal Municipal para Adolescentes con Función de Control de Garantías de Manizales.

TERCERO: INFORMAR esta determinación a la parte demandante, a las entidades demandadas, a las vinculadas y a los demás intervinientes.

NOTIFÍQUESE Y CÚMPLASE.

Sírvase proveer.

Diana Carolina Díaz Gutiérrez
Secretaria



**Juzgado Primero Penal Municipal
para Adolescentes Con Funciones de Control de Garantías
de Manizales, Caldas.**

cinco (05) de noviembre de dos mil veinticuatro (2.024)

Auto N° 521

Radicado: 17001-40-71-001-2024-00188-00

1. Conforme a la constancia secretarial precedente, y en aras de no dilatar más esta actuación constitucional, máxime atendiendo la importancia iusfundamental de la controversia planteada ante los jueces, que ameritan un pronunciamiento más que célere, deberá estarse a lo resuelto por el Juzgado Primero Penal del Circuito para Adolescentes de Manizales, y en consecuencia se avocará nuevamente la causa por este Juzgado, recordando que las pruebas aportadas al trámite no perdieron vigencia con la determinación de segunda instancia.

Cabe precisar que la tutela se tramitó en contra de la **SECRETARÍA DE EDUCACIÓN DE CALDAS** y la **SECRETARÍA DE EDUCACIÓN DE MANIZALES**, y fueron vinculados como litisconsortes necesarios el **MINISTERIO DE EDUCACIÓN NACIONAL**, así como el compañero sentimental de la actora **YEISON ANDRES CORRALES MONTOYA** y su hija **MARIANGEL CORRALES MARÍN**. Igualmente, se enlazaron las personas que actualmente se desempeñan como **DOCENTES DE BÁSICA PRIMARIA EN PROVISIONALIDAD** en los municipios de **Neira, Villamaría, Chinchiná o Manizales**.

Debe decirse que, varios de los mencionados tuvieron la oportunidad de pronunciarse en pretérita oportunidad, y cuyas respuestas obran como medios de prueba en la actuación.

No obstante lo anterior, se les concede a los anteriores el término de **02 días** para que se pronuncien frente a los hechos y pretensiones de la tutela, sobre todo en caso de que las condiciones que motivaron la acción hayan variado, y no hayan sido puestas en conocimiento de este Juzgado.

2. Así mismo, conforme a lo determinado por el superior funcional, se aprecia que **las personas que actualmente se desempeñan como DOCENTES DE BÁSICA PRIMARIA EN PROVISIONALIDAD en los municipios de Neira, Villamaría, Chinchiná o Manizales, y los aspirantes que ocupan la lista de elegibles para el área de docente de primaria, identificada con la OPEC 183076**, que podrían estar comprometidos en esta acción, no fueron notificados en debida forma de la admisión de la demanda y tampoco de la sentencia emitida, lo que motivó la declaratoria de nulidad desde el auto admisorio.

Así las cosas, en aras de subsanar por completo la actuación, y evitar cualquier situación adicional que conspire contra el debido proceso, y que pueda dar

al traste con lo impulsado, se dispondrá la notificación de la presente acción de tutela y el acto de admisión en los precisos términos adoptados por el Juzgado Primero Penal del Circuito para Adolescentes de Manizales, con la finalidad de evitar mayores traumatismos al interior del trámite y publicitar debidamente la actuación, para lograr este objetivo y evitar nulidades posteriores.

3. En consecuencia, para la debida publicidad de la presente demanda de tutela y el acto de admisión **SE ORDENA** realizar la notificación de **las personas que actualmente se desempeñan como DOCENTES DE BÁSICA PRIMARIA EN PROVISIONALIDAD en los municipios de Neira, Villamaría, Chinchiná o Manizales, y los aspirantes que ocupan la lista de elegibles para el área de docente de primaria, identificada con la OPEC 183076**, que podrían estar comprometidos en esta acción, en los términos en que lo dispuso nuestro superior funcional.

Así las cosas, se dispone la notificación respectiva a través de la **página web de la Alcaldía de Manizales y la Gobernación de Caldas**, entes territoriales que deberán **PUBLICAR en dichos sitios web este trámite, DE MANERA INMEDIATA Y POR EL TÉRMINO DE 10 DÍAS HÁBILES**, de lo cual, deberán emitir el respectivo informe de lo actuado, ante esta Judicatura, en el término de **02 días**, posteriores a la notificación de esta providencia.

Igualmente, se conoció que, el Juzgado Primero Penal del Circuito para Adolescentes de Manizales, realizó actividades adicionales para garantizar la publicidad de la decisión, lo cual se adoptará también por este Despacho, y en consecuencia, **se dispone que, a través del Centro de Servicios Judiciales de los Juzgados de Adolescentes de Manizales, se contacten las personas que pertenecen al grupo de los docentes vinculados a la Alcaldía de Manizales o que hacen parte de la lista de elegibles OPEC, concurso de la Gobernación de Caldas, y de quienes se sabe, se tienen los datos de contacto al interior de este proceso**, todo ello para ahondar en las garantías de publicidad de este proceso y evitar futuras nulidades. De aquello se deberá emitir el respectivo informe ante esta Judicatura.

Como medida adicional, se dispone la notificación del presente auto por intermedio del Centro de Servicios de estos Despachos Judiciales, **notifíquese por estado a través del microsítio en la página web de la Rama Judicial**, ello con la finalidad de garantizar el enteramiento de **las personas que actualmente se desempeñan como DOCENTES DE BÁSICA PRIMARIA EN PROVISIONALIDAD en los municipios de Neira, Villamaría, Chinchiná o Manizales, y los aspirantes que ocupan la lista de elegibles para el área de docente de primaria, identificada con la OPEC 183076**, y de quienes no se tienen datos de ubicación.

4. Finalmente, se corre **traslado** del escrito de tutela y sus anexos a las partes aquí convocadas, para que dentro del **término de dos (2) días hábiles**, se pronuncien frente a los hechos y pretensiones de la acción de amparo, aporten las pruebas que consideren pertinentes y **adjunten los soportes que**

acrediten la representación legal o jurídica de quienes intervengan en el presente trámite.

De igual manera se exhorta a que al momento de enviar la correspondiente respuesta al correo electrónico institucional: j01pmpaladofgman@cendoj.ramajudicial.gov.co, se sirva indicar que se trata del proceso bajo radicado **2024-00188-00**, esto, con la finalidad de identificar fácilmente las contestaciones allegadas debido al alto flujo de correos electrónicos allegados al Despacho.

NOTIFÍQUESE Y CÚMPLASE

Original firmado. Art. 244 C.G.P.



JORGE ANDRÉS MEJÍA SERNA
JUEZ

RADICADO: 17001-40-71-001-2024-00188-00
PROCESO: ACCIÓN DE TUTELA
ACCIONANTE: KELLY JOHANNA MARÍN CASTAÑO
ACCIONADO: SECRETARÍA DE EDUCACIÓN DE CALDAS.
SECRETARÍA DE EDUCACIÓN DE MANIZALES
VINCULADOS: MINISTERIO DE EDUCACIÓN NACIONAL
YEISON ANDRES CORRALES MONTOYA
MARIANGEL CORRALES MARÍN y otros

Para su conocimiento y fines pertinentes se les notifica el Auto N° 521 de la fecha, admisorio de la acción de tutela de la referencia con posterioridad a la nulidad decretada por el superior:

señora
KELLY JOHANNA MARÍN CASTAÑO
Correo: Kellymarin855@gmail.com
Kelly-2819@hotmail.com
Celular: 312 2473103
ACCIONANTE

Señores
SECRETARÍA DE EDUCACIÓN DE CALDAS
Correo electrónico: atencionalciudadano@sedcaldas.gov.co
algirald@sedcaldas.gov.co
lmsegura@sedcaldas.gov.co
ACCIONADO

Señores
SECRETARÍA DE EDUCACIÓN DE MANIZALES
Correo electrónico: notificaciones@manizales.gov.co
contacto@manizales.gov.co
saira.suescun@manizales.gov.co
carlos.aguilar@manizales.gov.co
carolina.gomez@manizales.gov.co

Señores
MINISTERIO DE EDUCACIÓN NACIONAL
Correo electrónico: notificacionesjudiciales@mineduccion.gov.co
VINCULADO

señor
YEISON ANDRES CORRALES MONTOYA

MARIANGEL CORRALES MARÍN (menor)

Correo: Kellymarin855@gmail.com
Kelly-2819@hotmail.com

Celular: 3128485814

VINCULADO

Las personas que actualmente se desempeñan como DOCENTES DE BÁSICA PRIMARIA EN PROVISIONALIDAD en los municipios de Neira, Villamaría, Chinchiná y Manizales, y los aspirantes que ocupan la lista de elegibles para el área de docente de primaria, identificada con la OPEC 183076, que puedan verse afectados con la decisión de fondo que se pueda adoptar y quieran participar de la actuación.

Frente a estos últimos, se recuerda que, con la finalidad de evitar mayores traumatismos al interior del trámite y publicitar debidamente la actuación, se dispusieron distintas medidas para lograr este objetivo y evitar nulidades posteriores.

Al respecto **SE ORDENÓ** realizar la notificación de **las personas que actualmente se desempeñan como DOCENTES DE BÁSICA PRIMARIA EN PROVISIONALIDAD en los municipios de Neira, Villamaría, Chinchiná o Manizales, y los aspirantes que ocupan la lista de elegibles para el área de docente de primaria, identificada con la OPEC 183076, que podrían estar comprometidos en esta acción, en los términos en que lo dispuso nuestro superior funcional.**

Así las cosas, se dispuso la notificación respectiva a través de la **página web de la Alcaldía de Manizales y la Gobernación de Caldas**, entes territoriales que deberán **PUBLICAR en dichos sitios web este trámite, DE MANERA INMEDIATA Y POR EL TÉRMINO DE 10 DÍAS HÁBILES**, de lo cual, deberán emitir el respectivo informe de lo actuado, ante esta Judicatura, en el término de **02 días**, posteriores a la notificación de esta providencia.

Igualmente, se **dispuso que, a través del Centro de Servicios Judiciales de los Juzgados de Adolescentes de Manizales, se contacten las personas que pertenecen al grupo de los docentes vinculados a la Alcaldía de Manizales o que hacen parte de la lista de elegibles OPEC, concurso de la Gobernación de Caldas, y de quienes se sabe, se tienen los datos de contacto al interior de este proceso**, todo ello para ahondar en las garantías de publicidad de este proceso y evitar futuras nulidades. De aquello se deberá emitir el respectivo informe ante esta Judicatura.

Como medida adicional, se dispuso la notificación del presente auto por intermedio del Centro de Servicios de estos Despachos Judiciales, **notifíquese por estado a través del microsítio en la página web de la Rama Judicial**, ello con la finalidad de garantizar el enteramiento de **las personas que actualmente se desempeñan como DOCENTES DE BÁSICA PRIMARIA EN**

PROVISIONALIDAD en los municipios de Neira, Villamaría, Chinchiná o Manizales, y los aspirantes que ocupan la lista de elegibles para el área de docente de primaria, identificada con la OPEC 183076, y de quienes no se tienen datos de ubicación.

Atentamente,



**Juzgado 01 Penal Municipal para Adolescentes
con Funciones de Control de Garantías de Manizales**
Líneas de atención al público: 3052971134 - 8879620 ext. 20243
j01pmpaladofgman@cendoj.ramajudicial.gov.co

Manizales, 13 de septiembre de 2024.

Señores

JUZGADO CONSTITUCIONAL (REPARTO)

Manizales, Caldas

REFERENCIA: ACCIÓN CONSTITUCIONAL DE TUTELA.
ACCIONANTE: KELLY JOHANNA MARÍN CASTAÑO.
ACCIONADOS: SECRETARÍA DE EDUCACIÓN MUNICIPAL DE
MANIZALES.
SECRETARIA DE EDUCACIÓN DEPARTAMENTAL DE
CALDAS.

KELLY JOHANNA MARÍN CASTAÑO, identificada con cédula de ciudadanía N° 1.058.844.625, actuando en nombre propio y en pleno ejercicio de la facultad otorgada por el artículo 86 de la constitución Política, por medio del presente escrito le solicito señor Juez se dé trámite a la presente **ACCIÓN CONSTITUCIONAL DE TUTELA** en contra de la **SECRETARÍA DE EDUCACIÓN DE MANIZALES, SECRETARIA DE EDUCACIÓN DEPARTAMENTAL DE CALDAS**, para que sean protegidos mi **DERECHOS FUNDAMENTALES A LA UNIDAD FAMILIAR, AL TRABAJO EN CONDICIONES DIGNAS Y DIGNIDAD HUMANA** basada en los siguientes:

I. HECHOS

- **PRIMERO:** El día 25 de julio de 2024, presente derecho de petición ante la secretaria de educación Municipal de Manizales y ante la secretaria de Educación Departamental de Caldas basada en los siguientes hechos y con una única petición:

“**PRIMERO:** Mediante resolución número 1620 del día 30 de marzo de 2012 proferida por la Secretaria de Educación Departamental de Caldas, fui nombrada como Docente en Propiedad, área: Básica

Primaria en el Municipio de Pensilvania – Caldas, I.E. CAMILO OLIMPO CARDONA- SEDE SOLEDAD ALTA.

SEGUNDO: Tal y como se puede corroborar en la Declaración Extra juicio número 206 de la Notaria Única del Circulo de Pensilvania-Caldas, el señor **YEISON ANDRES CORRALES MONTOYA** y yo compartimos el mismo techo, lecho y mesa, desde hace doce (12) años de manera ininterrumpida, lo que implica que; somos compañeros permanentes.

TERCERO: Durante la ya mencionada convivencia hemos procreado una hija, quien responde al nombre **MARIANGEL CORRALES MARÍN**, identificada con Tarjeta de identidad número 1.058.846.780, quien actualmente cuenta con 10 años de edad.

CUARTO: Mi compañero permanente, **YEISON ANDRES**, tal y como consta en su historia clínica fue diagnosticado con **ENFERMEDAD RENAL CRÓNICA, ETAPA 5, POLINEUROPATIA, HIPERTENSION ESENCIAL (PRIMARIA), FALLA RENAL CRÓNICA AGUDIZADA**, razón por la cual ha estado en múltiples ocasiones hospitalizado en la ciudad de Manizales.

Diagnósticos activos después de la nota Diagnóstico de ingreso - N185 - ENFERMEDAD RENAL CRONICA, ETAPA 5, G629 - POLINEUROPATIA, NO ESPECIFICADA, I10X - HIPERTENSION ESENCIAL (PRIMARIA), Z713 - CONSULTA PARA INSTRUCCION Y VIGILANCIA DE LA DIETA.

Paciente diabético: No

Paciente hipertenso: Si Conoce la fecha de diagnóstico: Si Fecha de diagnóstico HTA: 01/05/2023

QUINTO: Con ocasión al diagnóstico de mi compañero permanente, Yeison Andrés tuvo que ingresar a Terapia de Sustitución Renal, los días lunes, miércoles y viernes durante 4 horas en la ciudad de Manizales, lo cual claramente es una situación compleja puesto que al ser varios días de terapia requiere tener su domicilio en Manizales, la distancia entre Pensilvania y Manizales; es de aproximadamente 4horas con 30 Minutos, dicha situación de distancia entre Yeison y yo causada por esa grave enfermedad, no solamente ha

incrementado los gastos económicos en mi hogar, sino que la distancia me ha generado demasiado estrés que ya empieza a somatizar en mi cuerpo.

Paciente quien ingresa a TRR días lunes, miércoles y viernes, terapia durante 4 horas, con ganancias interdialíticas bajas, cifras tensionales estables en tendencia a la hipotensión, tiene reporte de biopsia renal (2021) donde evidencia glomeruloesclerosis focal y segmentaria, con familiares de primer grado con ERC



IDENTIFICACIÓN DEL PACIENTE	
Tipo y número de identificación: CC 1057783905	
Paciente: YEISON ANDRES CORRALES MONTOYA	
Fecha de nacimiento (dd/mm/aaaa): 26/05/1988	
Edad y género: 35 Años, Masculino	
Identificador único: 127778-2	Financiador: NUEVA EPS

Página 12 de 325

HISTORIA CLÍNICA

INFORMACIÓN DE LA ATENCIÓN

INFORMACIÓN GENERAL			
Número de ingreso: 2			
Lugar de nacimiento:		Estado civil: CASADO	Género: Masculino
Ocupación: EMPLEADO	Teléfono: 3128485814	Dirección: CRA 6 527 BARRIO ROBLEDALES PENSILVANIA	
Lugar de residencia: SAMANA, CALDAS, COLOMBIA			
DATOS DE LA PERSONA ACOMPAÑANTE DEL PACIENTE			
Nombre completo y apellidos: NA			Teléfono: 3128485814
DATOS DE LA PERSONA RESPONSABLE DEL PACIENTE			
Nombre completo y apellidos: KELLY ARIAS		Parentesco: CONYUGE	Teléfono:
RESPONSABLE FINANCIERO DE LA ATENCIÓN			
Nombre		Tipo de Vinculación	
NUEVA EPS		PLAN OBLIGATORIO DE SALUD POS	

SEXTO: Es imposible que mi compañero permanente suspenda la terapia dialítica, él se encuentra solo en la ciudad de Manizales afrontando todo ese proceso, en el cual, por cada diálisis son hasta 10 días de hospitalización, mi hija y yo nos encontramos gravemente afectadas por la situación.

SEPTIMO: Solicito de forma respetuosa, haciendo un llamado de Solidaridad a la Secretariade Educación Municipal de Manizales y a la Secretaria de Educación Departamental de Caldas, para que me permitan mediante un traslado extraordinario laborar en la ciudad de Manizales o en un municipio cercano como lo es Villamaria, Neira o

Chinchiná, con el fin de poder gozar de mis derechos fundamentales a la Unidad familiar, dignidad humana y trabajo y de igual manera poder cuidar a mi compañero permanente en esta difícil situación médica que está atravesando.

OCTAVO: Enfatizo en la necesidad de traslado extraordinario hacia la ciudad de Manizales o en algún Municipio cercano (Villamaria, Neira, Chinchiná) puesto que las condiciones médicas de mi compañero permanente que precisa permanecer en la ciudad de Manizales por su tratamiento médico requiere que yo ejerza mi labor docente desde Manizales o en (Villamaria, Neira, Chinchiná).

PETICIÓN

ÚNICA: Le Solicito de forma respetuosa a la Secretaria de Educación Municipal de Manizales y a la Secretaria de Educación Departamental de Caldas, que mediante una intervención de solidaridad me brinde la posibilidad de acceder aun traslado extraordinario hacia una Institución Educativa del municipio de Manizales o a una Institución Educativa del Municipio de Villamaria, Neira o Chinchiná (zona urbana); con el fin de salvaguardar mi derecho fundamental a la unidad familiar y poder velar por la integridad, salud y cuidado de mi compañero permanente **YEISON ANDRÉS**, de igual manera es menester recalcar que tenemos una hija de 10 años de edad a la cual también se le están afectando sus derechos de forma directa.

- **SEGUNDO:** El día 16 de agosto de 2024, la Secretaria de Educación de Caldas, responde mi derecho de petición en los siguientes términos:

UAF-TH- 236

Manizales, 16 de agosto 2024

Señora
KELLY JOHANNA MARIN CASTAÑO
Cedula ciudadanía 1058844625
Kelly-2819@hotmail.com
3122473103
Pensilvania

Asunto: Respuesta solicitud de traslado radicados **CLD2024ER005240**.

De otra parte, le informo que las plazas en el nivel de Primaria, están siendo ocupadas por docentes con nombramiento en Propiedad, y en Período de Prueba; a la fecha no hay plazas vacantes en ninguna área en los municipios de Neira, Villamaría o Chinchiná, por lo anterior su petición no es procedente.

Atentamente,


GLORIA PATRICIA OSPINA GONZALEZ
Profesional Universitario
Planta Recursos Humanos

Elaboró: María Celina M Auxiliar Administrativo

Secretaria de Educación de Caldas, **NO** acredita que no se dé la existencia de docentes que se encuentren en provisionalidad en el área de Básica Primaria en los Municipios de Neira, Villamaría o Chinchiná, se limita a brindar una respuesta negativa sin realizar un breve análisis de la situación que estoy atravesando, tampoco me entrega una verificación de planta de personal en donde se acredite que todas las plazas se encuentran ocupadas por docentes con nombramiento en propiedad.

-TERCERO: Por su parte, Secretaria de Educación de Manizales **NO** me brindó respuesta al derecho de petición, en el acápite de pruebas me permito aportar la captura de pantalla de la radicación del ya mencionado derecho de petición.

- **CUARTO:** Con la presente acción de tutela pretendo que con el amparo que usted señor Juez Constitucional le otorgue a mis derechos fundamentales de Unidad Familiar, trabajo en condiciones dignas y dignidad humana, se le ordene a Secretaria de Educación del municipio de Manizales y a la secretaria de Educación Departamental de Caldas la búsqueda de vacantes en las cuales pueda seguir ejerciendo mi labor docente en el área de básica primaria y al mismo tiempo pueda estar cerca de mi compañero permanente, quien desafortunadamente se encuentra gravemente afectado en su salud y que requiere mi constante acompañamiento y de igual manera mejorar y cuidar mi salud mental y la economía de mi hogar, es menester recalcar que tenemos una hija de 10 años de edad a la cual también se le están afectando sus derechos de forma directa lo anterior se realiza mediante un **traslado no ordinario** bajo un **proceso NO ordinario** que puede llevarse a cabo en cualquier época del año sin necesidad de sujetarse a un procedimiento reglado, siempre que concurren circunstancias excepcionales a saber: por razones de seguridad, necesidad del servicio, por **unidad familiar** o razones de salud que afecte al docente o directivo docente, información que puede ampliar consultando el artículo 22 de la Ley 715 del 2001; el título 5 del Decreto 1075 de 2015 expedido por el Ministerio de Educación Nacional e igualmente el artículo 52 del Decreto Ley 1278 del 2002.
- **QUINTO:** Mi compañero permanente, **YEISON ANDRES**, tal y como consta en su historia clínica fue diagnosticado con **ENFERMEDAD RENAL CRÓNICA, ETAPA 5, POLINEUROPATIA, HIPERTENSION ESENCIAL (PRIMARIA), FALLA RENAL CRÓNICA AGUDIZADA**, razón por la cual ha estado en múltiples ocasiones hospitalizado en la ciudad de Manizales.

Diagnósticos activos después de la nota Diagnóstico de ingreso - N185 - ENFERMEDAD RENAL CRONICA, ETAPA 5, G629 - POLINEUROPATIA, NO ESPECIFICADA, I10X - HIPERTENSION ESENCIAL (PRIMARIA), Z713 - CONSULTA PARA INSTRUCCION Y VIGILANCIA DE LA DIETA.
Paciente diabético: No
Paciente hipertenso: Si Conoce la fecha de diagnóstico: Si Fecha de diagnóstico HTA: 01/05/2023

II. PRETENSIONES

PRIMERO: TUTELAR mis DERECHOS FUNDAMENTALES a la **UNIDAD FAMILIAR, AL TRABAJO EN CONDICIONES DIGNAS, EL DERECHO DE PETICIÓN Y DIGNIDAD HUMANA.**

SEGUNDO: ORDENAR a la Secretaría de Educación de Manizales y a la secretaria de Educación Departamental de Caldas la búsqueda de vacantes disponibles en el Municipio de Manizales o cercanos a Manizales (Villamaría, Chinchiná, Neira), con el fin de poder acceder al traslado no ordinario, plazas en las cuales pueda ejercer mi labor docente, cuidar mi salud mental y cuidar de mi compañero permanente quien únicamente cuenta conmigo y se encuentra en condiciones médicas complejas y delicadas, es menester recalcar que tenemos una hija de 10 años de edad a la cual también se le están afectando sus derechos de forma directa.

III. FUNDAMENTOS Y RAZONES DE DERECHO

La Corte Constitucional en Sentencia T-225 del 15 de junio de 1993 indica que:

"Para determinar la irremediabilidad del perjuicio hay que tener en cuenta la presencia concurrente de varios elementos que configuran su estructura, como la inminencia, que exige medidas inmediatas, la urgencia que tiene el sujeto de derecho por salir de ese perjuicio inminente, y la gravedad de los hechos, que hace evidente la impostergabilidad de la tutela como mecanismo necesario para la protección inmediata de los derechos constitucionales fundamentales. La concurrencia de los elementos mencionados pone de relieve la necesidad de considerar la situación fáctica que legitima la acción de tutela, como mecanismo transitorio y como medida precautelativa para garantizar la protección de los derechos fundamentales que se lesionan o que se encuentran amenazados. (...)"

FRENTE A LA FUNDAMENTALIDAD DEL DERECHO A LA SALUD:

El derecho a la salud se constitucionalizó de forma expresa en el artículo 49 de nuestra Constitución Política como un derecho inherente a la persona.

“ARTICULO 49. La atención de la salud y el saneamiento ambiental son servicios públicos a cargo del Estado. Se garantiza a todas las personas el acceso a los servicios de promoción, protección y recuperación de la salud.

Corresponde al Estado organizar, dirigir y reglamentar la prestación de servicios de salud a los habitantes y de saneamiento ambiental conforme a los principios de eficiencia, universalidad y solidaridad. También, establecer las políticas para la prestación de servicios de salud por entidades privadas, y ejercer su vigilancia y control. Así mismo, establecer las competencias de la Nación, las entidades territoriales y los particulares y determinar los aportes a su cargo en los términos y condiciones señalados en la ley.

Los servicios de salud se organizarán en forma descentralizada, por niveles de atención y con participación de la comunidad.

La ley señalará los términos en los cuales la atención básica para todos los habitantes será gratuita y obligatoria.”

Con respecto a lo anterior, la Corte Constitucional en Sentencia T-815 de 2003 establece **que:**

“Cuando los docentes, sus hijos, o algún otro miembro de la familia padecen quebrantos de salud, ya sea a nivel físico o mental, que evidencien la necesidad de un cambio de sede o de jornada como en este caso, no sólo para la lograr la recuperación del docente, sino también para alcanzar la mejoría física y emocional que demanden quienes depende del docente, es deber de la administración, y llegado el caso del juez constitucional, dar un trato diferencial positivo, garantizando con ello los derechos al trabajo en condiciones dignas y justas, y a la salud en conexidad con la vida. Esta jurisprudencia ha ido acompañada de ciertos condicionamientos operativos y presupuestales de la administración pública, como la ausencia de vacantes o la carencia de recursos. En estos casos, a menos que se demuestre fehacientemente la impostergabilidad del traslado o la reubicación, la medida consistirá en una orden de atención prioritaria a la persona, una vez exista la

vacante o se apropien recursos para el efecto." (Negritas y resaltos por fuera del texto original)

DECRETO 520 DEL 2010 DEL MINISTERIO DE EDUCACIÓN NACIONAL,

por medio del cual se reglamenta el proceso de traslado de docentes y directivos docentes, así:

"Artículo 4º. Criterios para la decisión del traslado. En el acto administrativo de convocatoria se deberán hacer explícitos, por lo menos, los siguientes criterios para la adopción de las decisiones de traslado y orden de selección:

- Obtención de reconocimientos, premios o estímulos por la gestión pedagógica.

- Mayor tiempo de permanencia en el establecimiento educativo en el cual se encuentra prestando el servicio docente o directivo docente el aspirante.

- Necesidad de reubicación laboral del docente o directivo docente a otro municipio, por razones de salud de su cónyuge o compañero (a) permanente, o hijos dependientes, de conformidad con la ley.

CRITERIO DE APLICACIÓN EN EL PRESENTE CASO.

Artículo 5º. Traslados no sujetos al proceso ordinario. La autoridad nominadora efectuará el traslado de docentes o directivos docentes mediante acto administrativo debidamente motivado, en cualquier época del año lectivo, sin sujeción al proceso ordinario de traslados de que trata este Decreto.

FRENTE A LA FUNDAMENTALIDAD DEL DERECHO A LA UNIDAD FAMILIAR:

A partir de la interpretación del artículo 42 de nuestra Constitución Nacional, puede establecerse la existencia de un derecho constitucional a mantener la **Unidad Familiar** o a **mantener vínculos de solidaridad familiar**, esto en el entendido de que la familia

es el núcleo esencial de la sociedad, en la cual es necesario preservar la armonía y la unidad, rechazando las posibles actuaciones que puedan conducir a la desestabilización o disgregación de la misma.

Dicha protección al derecho de a la unidad familiar se desarrolla por parte de la Corte Constitucional en sentencia T-207 de 2004, donde sostuvo lo siguiente:

“A partir de la interpretación de las disposiciones normativas contenidas en el artículo 42 de la Constitución, es posible establecer la existencia de un derecho constitucional a mantener la unidad familiar o a mantener los vínculos de solidaridad familiar. De la caracterización constitucional de la familia, como núcleo fundamental de la sociedad, en la cual es necesario preservar la armonía y la unidad, mediante el rechazo jurídico de las conductas que puedan conducir a su desestabilización o disgregación, y además, consultando el deber constitucional de los padres, consistente en sostener y educar a los hijos mientras sean menores o impedidos, resulta perfectamente posible derivar normas de mandato, de prohibición y de autorización. Siguiendo un razonamiento similar es posible configurar el derecho a mantener la unidad familiar. Este derecho es el corolario de la eficacia de la disposición que define la familia como el núcleo fundamental de la sociedad, en la medida en que constituye el dispositivo normativo que permite realizar la pretensión constitucional de protección a la familia (como núcleo fundamental de la sociedad), al autorizar la intervención de los jueces y en especial del juez constitucional, en situaciones concretas que tengan el poder de afectar la unidad y/o la armonía familia.”

Siguiendo esta línea, la Sentencia T-017 de 2014 establece que las restricciones que operan sobre el derecho a la unidad familiar, deben ser adoptadas y ejercidas con base en criterios de razonabilidad y proporcionalidad, *“con el fin de evitar la desintegración de los vínculos filiales más próximos y de garantizar el respeto por el debido proceso, la dignidad humana y las normas de raigambre internacional”*, a lo cual se llega, entre otras formas, mediante la posibilidad de ser trasladado a una Institución Educativa donde pueda mantener comunicación y apoyo emocional y afectiva con mi familia.

IV. PROCEDENCIA

Es procedente señor juez la acción Constitucional de Tutela en este caso concreto dada la existencia del artículo 2, 5, 7 del Decreto 2591 de 1991.

Por lo mismo y en observancia de los derechos fundamentales, principios y valores contenidos en la constitución política se debe dar procedencia a la tutela.

V. PRUEBAS

- Resolución número 1620- Nombramiento en Propiedad – área Básica Primaria.
- Declaración Extraproceso número 206 de la Notaria única del circulo de Pensilvania-Caldas.
- Historia Clínica de mi compañero permanente – Yeison Andrés.
- Tarjeta de Identidad de nuestra hija: Mariangel.
- Derecho de Petición instaurado ante Secretaria de Educación Departamental de Caldas y Secretaria de Educación Municipal de Manizales.
- Capturas de Pantalla que demuestran que el derecho de petición previamente mencionado fue debidamente radicado en los entes territoriales.
- Cedula de ciudadanía.

VI. ANEXOS

- Los mencionados en el acápite de pruebas

VII. JURAMENTO

Manifiesto señor juez, bajo la gravedad del juramento, que no se ha interpuesto otra acción Constitucional de Tutela por los mismos hechos y Derechos aquí relacionados, ni contra la misma autoridad.

VIII. NOTIFICACIONES

ACCIONANTE: KELLY JOHANNA MARIN CASTAÑO

Dirección: Carrera 3 # 5-20 San Vicente - Pensilvania

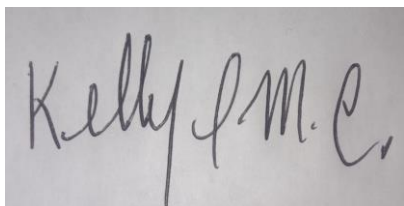
Teléfono: 312 2473103

Correo electrónico: Kellymarin855@gmail.com

Kelly-2819@hotmail.com

Agradezco infinitamente en enfoque positivo que le pueda otorgar al presente caso.

ATENTAMENTE

A rectangular image showing a handwritten signature in black ink on a light-colored background. The signature is written in a cursive style and appears to read 'Kelly J.M.C.'.

KELLY JOHANNA MARIN CASTAÑO

C.C. 1.058.844.625

POR LA CUAL SE NOMBRA EN PROPIEDAD A UN DOCENTE BASICA PRIMARIA QUE SUPERÓ EL PERÍODO DE PRUEBA Y SE INSCRIBE EN EL ESCALAFÓN DOCENTE

EL SECRETARIO DE EDUCACIÓN DEL DEPARTAMENTO DE CALDAS, en uso de las facultades legales y reglamentarias, especialmente el Decreto 1278 de 2002 y Decreto de delegación No. 1120 del 30 de septiembre de 2008 expedido por el Gobernador de Caldas, y

CONSIDERANDO

Que mediante Resoluciones Nros. 423, 424, 425, 426, 427, 428, 429, 430, 431, 432, 433, 434, 435, 436, 437, 438, 439 y 440 del 24 de febrero de 2010, 2318 de 2010 y 0235 2011 entre otras, expedidas por la Comisión Nacional del Servicio Civil, se publicó listas de elegibles, dentro del concurso público de méritos para la provisión de cargos vacantes de personal docente y directivo docente del Departamento de Caldas, según Convocatoria N° 064 de marzo de 2009 de dicha Comisión.

Que de conformidad con lo establecido en el artículo 12 del Decreto-Ley 1278 de 2002 los Rectores y Directores de las Instituciones Educativas y Centros Educativos oficiales del Departamento, realizaron la evaluación del periodo de prueba de los educadores nombrados en periodo de prueba, y que laboraron por lo menos un periodo mínimo de cuatro (4) meses durante el año académico 2011.

Que los docentes y directivos docentes nombrados en periodo de prueba que al momento de la realización de la evaluación de competencias específicas y competencias laborales, obtuvieron una calificación igual o superior al 60%, adquirieron los derechos de carrera y deben ser inscritos en el Escalafón Docente en el grado que les corresponda de acuerdo con los títulos académicos que acredite, según lo dispuesto en el artículo 21 del Decreto 1278 de 2002.

Que los profesionales con título diferente al de Licenciado en Educación, acreditaron al término del periodo de prueba, que cursaron o terminaron un post-grado en educación, o que realizaron un programa de pedagogía bajo la responsabilidad de una Institución de Educación Superior, de acuerdo con lo establecido en el Decreto 2035 de 2005.

Que conforme a lo dispuesto en el Decreto-Ley 1278 de 2002, en concordancia con el Decreto Ley 2277 de 1979 y la Ley 115 de 1994, se tiene que para poder ingresar al servicio educativo estatal se requiere poseer título de Licenciado o Profesional expedido por una institución de educación superior debidamente reconocida por el Estado o Título de Normalista Superior o Tecnólogo en Educación, además de haber superado el respectivo periodo de prueba.

Que teniendo en cuenta el Decreto 2715 del 21 de julio de 2009, y jurisprudencia reiterada por el Consejo de Estado, en el sentido de que al educador se le debe tener en cuenta todo el tiempo de servicio para efectos de ascenso en el Escalafón Docente, la inscripción que aquí se hará, surtirá efectos desde 01 de enero de 2012, momento en el que se encuentra superado el periodo de prueba.

Que conforme a lo establecido en la circula 07 de 2011, de la Comisión Nacional del Servicio Civil, el educador inscrito en el registro público de carrera administrativa, que supere el periodo de prueba, tendrá derecho a la actualización, si obtiene calificación satisfactoria en la evaluación de desempeño laboral.

Que por Resolución N° 1529 del 6 de abril de 2011 expedida por el Secretario de Educación de Caldas, fue nombrado(a) en periodo de prueba KELLY JOHANNA MARIN CASTAÑO, identificado(a) con cédula de ciudadanía N° 1.058.844.625, en el (la) INSTITUCION

30 MAR. 2012

CONTINUACIÓN DE LA RESOLUCIÓN POR LA CUAL SE NOMBRA EN PROPIEDAD AL (LA) DOCENTE KELLY JOHANNA MARIN CASTAÑO QUIEN SUPERÓ EL PERÍODO DE PRUEBA

EDUCATIVA FRANCISCO JULIAN OLAYA del municipio de PENSILVANIA, para desempeñarse en el cargo, nivel o área de DOCENTE BASICA PRIMARIA.

Con fundamento en lo anterior, el Secretario de Educación del Departamento de Caldas,

RESUELVE

ARTÍCULO PRIMERO: Nombrar en propiedad en el cargo de **DOCENTE BASICA PRIMARIA**, dentro de la planta global de cargos del Departamento de Caldas, financiada con recursos del sistema general de participaciones - sector educación, en la (el) **INSTITUCION EDUCATIVA FRANCISCO JULIAN OLAYA** del municipio de **PENSILVANIA** - Caldas, a **KELLY JOHANNA MARIN CASTAÑO**, identificado(a) con cédula de ciudadanía N° **1.058.844.625**, quien obtuvo en la evaluación del periodo de prueba: competencias laborales: **86,22** puntos, y competencias específicas: **86,7** puntos.

PARÁGRAFO ÚNICO: El nombramiento en propiedad establecido y el ingreso a la carrera docente, surten efectos a partir del 1 de enero de 2012.

ARTICULO SEGUNDO: Inscribir al (la) docente **KELLY JOHANNA MARIN CASTAÑO**, Identificado (a) con la cédula N° **1.058.844.625**, en el Grado I Nivel Salarial A del Escalafón Nacional Docente, para lo cual acreditó:

TÍTULO(S): NORMALISTA SUPERIOR

PARÁGRAFO 1º: El tiempo de servicio para cambio de nivel o para ascenso en el Escalafón, se contará a partir de la posesión del nombramiento en periodo de prueba.

PARÁGRAFO 2º: Se excepciona de la inscripción en el Escalafón Docente, el docente o directivo docentes que se rige por el Decreto Ley 2277 de 1979.

ARTÍCULO TERCERO: El docente o directivo docente nombrado, recibirá como remuneración la asignación básica mensual correspondiente al nivel salarial del grado que corresponda en el Escalafón Docente.

PARÁGRAFO: El personal docente o directivo docente regido por el Decreto Ley 2277 de 1979, se les cancelará su salario con base en el grado que se encuentre en el Escalafón Docente.

ARTÍCULO CUARTO: Para los fines pertinentes, envíese copia de esta resolución al Grupo de Escalafón Docente, Grupo de Gestión y Talento Humano, a la Coordinación de Novedades y a la Coordinación de Hojas de Vida de la Secretaría de Educación del Departamento.

ARTÍCULO QUINTO: Archívese copia de la presente Resolución en la hoja de vida del docente.

COMUNIQUESE, NOTIFIQUESE Y CÚMPLASE


TULIO MARULANDA MESA
Secretario de Educación

Revisó: Luz Dary Calvo M. - Profesional Especializado - Unidad Administrativa y Financiera
Proyectó: Jorge Augusto Agudelo C. - Profesional Universitario - Talento Humano
Elaboró: Julio Cesar R. - Técnico Operativo - Talento Humano

SECRETARÍA DE EDUCACIÓN
DEPARTAMENTAL
NOTIFICACION

NOMBRE: Kelly Johanna Marin C
C.C.: 1.058.844.625
FECHA: 20 ABR. 2012
HORA: Kelly Jmc
NOTIFICADOR: Cecilia M

RECIBIDO

**NOTARÍA ÚNICA DEL CÍRCULO
DE PENSILVANIA CALDAS
CALLE 3 No. 7-27**

DECLARACIÓN EXTRAPROCESO ACTA N° 206

En la ciudad de Pensilvania, círculo notarial del mismo nombre, departamento de Caldas, república de Colombia, a los trece (13) días del mes de Julio del año dos mil veinticuatro (2024), al despacho de la Notaría Única de este círculo, ante el Notario Titular **JAIME HORACIO ARISTIZABAL HOYOS**, comparecieron: **KELLY JOHANNA MARIN CASTAÑO**, mujer, mayor de edad, identificada con cedula de ciudadanía No. 1.058.844.625 Y **YEISON ANDRES CORRALES MONTOYA**, varón, mayor de edad, identificado con cedula de ciudadanía No. 1.057.783.905, quienes manifestaron que es su voluntad declarar bajo la gravedad del juramento, según el artículo 442 del C. P. y el Artículo 33 de la Constitución Nacional, a sabiendas de las implicaciones legales que acarrearán jurar en falso, por cuya gravedad juraron decir la verdad y solamente la verdad en la presente diligencia y no teniendo ninguna clase de impedimento y libre de todo apremio, declararon: **PRIMERO:** Son nuestros nombres y apellidos como han quedado escritos, domiciliados en este municipio de Pensilvania, Caldas, hábiles para declarar. Nuestros órganos de los sentidos y nuestra memoria son funcionales y estables. **SEGUNDO:** Es cierto que nosotros **KELLY JOHANNA MARIN CASTAÑO Y YEISON ANDRES CORRALES MONTOYA** compartimos el mismo techo, lecho y mesa, desde hace doce (12) años, aproximadamente. **TERCERO:** También es cierto que hemos compartido el mismo techo, lecho y mesa ininterrumpidamente desde el día 14 de Septiembre del año 2012. **CUARTO:** También es cierto que durante dicha convivencia hemos procreado una hija, quien responde al nombre **MARIANGEL CORRALES MARIN**, identificada con Tarjeta de Identidad No. 1.058.846.780, de diez (10) años de edad. **QUINTO:** También es cierto que hemos compartimos el mismo techo, lecho y mesa como compañeros permanentes desde la fecha en mención. **SEXTO:** Manifestamos que la firma puesta en esta declaración es de nuestro puño y letra y es la misma que acostumbramos en todos los actos, tanto públicos como privados y en señal de lo anterior imprimimos huellas dactilares. Esta

declaración se expide por ruego e insistencia de la parte interesada, para trámites ante la parte interesada. (Ley 962 del 8 de julio de 2005). Preguntado a los comparecientes si tienen algo más que decir respondieron que no. Leída en voz alta la presente extensión y no habiendo más que decir la firma ante mí y conmigo el Notario que doy fe. DERECHOS NOTARIALES: \$18.000.00, IVA: \$3.420.00. Resolución 00773 de 26 de Enero de 2024.

COMPARECIENTES,


Kelly Johanna Marin C.
KELLY JOHANNA MARIN CASTAÑO


ÍND DER.

Yeison Andres Corrales Montoya
YEISON ANDRES CORRALES MONTOYA


ÍND DER.

EL NOTARIO,


NOTARIA UNICA
Pensilvania - Caldas
Jaime Horacio Aristizabal Hoyos
JAIME HORACIO ARISTIZABAL HOYOS
NOTARIO



ÍNDICE

INFORMACIÓN GENERAL VIGENTE

Tipo y número de identificación: CC 1057783905		Paciente: YEISON ANDRES CORRALES MONTOYA	Fecha de nacimiento: 26/05/1988
Estado civil: CASADO	Género: Masculino	Ocupación: EMPLEADO	
Teléfono: 3128485814	Dirección: CRA 6 527 BARRIO ROBLEDALES PENSILVANIA	Lugar de residencia: SAMANA, CALDAS, COLOMBIA	

HISTÓRICO DE ATENCIONES

Fecha de ingreso	Fecha de egreso	Tipo de atención	Causa externa	Remitido (Si/No)	Diagnóstico principal
22/11/2023 10:36	30/11/2023 23:59	Urgencias - Hospitalizacion			
01/12/2023 00:00	31/12/2023 23:59	Urgencias - Hospitalizacion			
01/01/2024 00:00	31/01/2024 23:59	Urgencias - Hospitalizacion			
01/02/2024 00:00	29/02/2024 23:59	Urgencias - Hospitalizacion			
01/03/2024 00:00	31/03/2024 23:59	Urgencias - Hospitalizacion	ENFERMEDAD GENERAL		
01/04/2024 00:00	30/04/2024 23:59	Urgencias - Hospitalizacion	ENFERMEDAD GENERAL		
01/05/2024 00:00	31/05/2024 23:59	Urgencias - Hospitalizacion	ENFERMEDAD GENERAL		
01/06/2024 00:00	30/06/2024 23:59	Urgencias - Hospitalizacion	ENFERMEDAD GENERAL		
01/07/2024 00:00	31/07/2024 23:59	Urgencias - Hospitalizacion			
01/08/2024 00:00	31/08/2024 23:59	Urgencias - Hospitalizacion	ENFERMEDAD GENERAL		
01/09/2024 00:00	Activo	Urgencias - Hospitalizacion			



IDENTIFICACIÓN DEL PACIENTE	
Tipo y número de identificación: CC 1057783905	
Paciente: YEISON ANDRES CORRALES MONTOYA	
Fecha de nacimiento (dd/mm/aaaa): 26/05/1988	
Edad y género: 35 Años, Masculino	
Identificador único: 127778-1	Financiador: NUEVA EPS

HISTORIA CLÍNICA**INFORMACIÓN DE LA ATENCIÓN**

INFORMACIÓN GENERAL		
Número de ingreso: 1		
Lugar de nacimiento:	Estado civil: CASADO	Género: Masculino
Ocupación: EMPLEADO	Teléfono: 3128485814	Dirección: CRA 6 527 BARRIO ROBLEDALES PENSILVANIA
Lugar de residencia: SAMANA, CALDAS, COLOMBIA		

DATOS DE LA PERSONA ACOMPAÑANTE DEL PACIENTE	
Nombre completo y apellidos: NA	Teléfono: 3128485814

DATOS DE LA PERSONA RESPONSABLE DEL PACIENTE		
Nombre completo y apellidos: KELLY ARIAS	Parentesco: CONYUGE	Teléfono:

RESPONSABLE FINANCIERO DE LA ATENCIÓN	
Nombre	Tipo de Vinculación
NUEVA EPS	PLAN OBLIGATORIO DE SALUD POS



IDENTIFICACIÓN DEL PACIENTE	
Tipo y número de identificación: CC 1057783905	
Paciente: YEISON ANDRES CORRALES MONTOYA	
Fecha de nacimiento (dd/mm/aaaa): 26/05/1988	
Edad y género: 35 Años, Masculino	
Identificador único: 127778-1	Financiador: NUEVA EPS

NOTAS MÉDICAS

Fecha: 22/11/2023 13:03 - Sede: DAVITA MANIZALES - Ubicación: NEFROLOGIA
Procedimiento médico - NEFROLOGIA
Paciente de 35 Años, Género Masculino, 0 día(s) en hospitalización

Procedimientos realizados: 89020V - VALORACION DE MEDICINA RSPECIALIZADA.

Descripción: Paciente ingresa a unidad renal para continuar TRR ambulatoria, ss paraclínicos de ingreso.

Tipo de anestesia: No aplica

Diagnósticos activos después de la nota N185 - ENFERMEDAD RENAL CRONICA, ETAPA 5 (Posterior), G629 - POLINEUROPATIA, NO ESPECIFICADA (Posterior), I10X - HIPERTENSION ESENCIAL (PRIMARIA) (Previo, Posterior).

Dra. Ma. Fernanda Montoya P.
Medicina Interna - Nefrología
R.M 52827177

Firmado por: MARIA FERNANDA MONTOYA PULIDO, NEFROLOGIA, Registro 52827177

ÓRDENES MÉDICAS

Interna/hospitalización - LABORATORIO CLINICO

22/11/2023 13:07

[904912] HORMONA PARATIROIDEA MOLÉCULA INTACTA

Estado: ORDENADO

Interna/hospitalización - LABORATORIO CLINICO

22/11/2023 13:07

[903859] POTASIO

Estado: ORDENADO

Interna/hospitalización - LABORATORIO CLINICO

22/11/2023 13:07

[903833] FOSFATASA ALCALINA

Estado: ORDENADO

Interna/hospitalización - LABORATORIO CLINICO

22/11/2023 13:07

[903810] CALCIO POR COLORIMETRÍA

Estado: ORDENADO

Interna/hospitalización - LABORATORIO CLINICO

22/11/2023 13:07

[903812] CAPACIDAD DE COMBINACION DEL HIERRO [TIBC]

Estado: ORDENADO

Interna/hospitalización - LABORATORIO CLINICO

22/11/2023 13:07

[903835] FOSFORO INORGANICO [FOSFATOS]

Estado: ORDENADO

Interna/hospitalización - LABORATORIO CLINICO

22/11/2023 13:07

[902210] HEMOGRAMA IV [HEMOGLOBINA, HEMATOCRITO, RECUENTO DE ERITROCITOS, ÍNDICE

Estado: ORDENADO

Interna/hospitalización - LABORATORIO CLINICO

Firmado electrónicamente



IDENTIFICACIÓN DEL PACIENTE	
Tipo y número de identificación: CC 1057783905	
Paciente: YEISON ANDRES CORRALES MONTOYA	
Fecha de nacimiento (dd/mm/aaaa): 26/05/1988	
Edad y género: 35 Años, Masculino	
Identificador único: 127778-1	Financiador: NUEVA EPS

NOTAS MÉDICAS

22/11/2023 13:07

[903016] FERRITINA

Estado: ORDENADO

Interna/hospitalización - LABORATORIO CLINICO

22/11/2023 13:07

[906916] SEROLOGÍA [PRUEBA NO TREPOMENICA] VDRL EN SUERO O LCR

Estado: ORDENADO

Interna/hospitalización - LABORATORIO CLINICO

22/11/2023 13:07

[903856] NITROGENO UREICO [BUN] PRE

Estado: ORDENADO

Interna/hospitalización - LABORATORIO CLINICO

22/11/2023 13:07

[906249] VIH 1 Y 2, ANTICUERPOS

Estado: ORDENADO

Interna/hospitalización - LABORATORIO CLINICO

22/11/2023 13:07

[903856] NITROGENO UREICO [BUN] POST

Estado: ORDENADO

Interna/hospitalización - LABORATORIO CLINICO

22/11/2023 13:07

[906317] Hepatitis B, ANTIGENO DE SUPERFICIE [Ag HBs]

Estado: ORDENADO

Interna/hospitalización - LABORATORIO CLINICO

22/11/2023 13:07

[903846] HIERRO TOTAL

Estado: ORDENADO

Interna/hospitalización - LABORATORIO CLINICO

22/11/2023 13:07

[906225] Hepatitis C, ANTICUERPO [ANTI-HVC]

Estado: ORDENADO

Interna/hospitalización - LABORATORIO CLINICO

22/11/2023 13:07

[903841] GLUCOSA EN SUERO, LCR U OTRO FLUIDO DIFERENTE A ORINA

Estado: ORDENADO

Interna/hospitalización - LABORATORIO CLINICO

22/11/2023 13:07

[906223] Hepatitis B, ANTICUERPOS S [ANTI-HBs]

Estado: ORDENADO

Interna/hospitalización - LABORATORIO CLINICO

22/11/2023 13:07

[903803] ALBUMINA

Estado: ORDENADO

Interna/hospitalización - LABORATORIO CLINICO

22/11/2023 13:07

[903825] CREATININA EN SUERO, ORINA U OTROS

Estado: ORDENADO

Interna/hospitalización - LABORATORIO CLINICO

22/11/2023 13:07

[903866] TRANSAMINASA GLUTÁMICOPIRÚVICA O ALANINO AMINO TRANSFE-RASA [TGP-ALT] *

Estado: ORDENADO

Interna/hospitalización - LABORATORIO CLINICO

22/11/2023 13:07

[902045] TIEMPO DE PROTROMBINA [PT]

Estado: ORDENADO

Interna/hospitalización - LABORATORIO CLINICO

22/11/2023 13:07

Firmado electrónicamente



IDENTIFICACIÓN DEL PACIENTE	
Tipo y número de identificación: CC 1057783905	
Paciente: YEISON ANDRES CORRALES MONTOYA	
Fecha de nacimiento (dd/mm/aaaa): 26/05/1988	
Edad y género: 35 Años, Masculino	
Identificador único: 127778-1	Financiador: NUEVA EPS

NOTAS MÉDICAS

[903867] TRANSAMINASA GLUTÁMICO OXALACÉTICA O ASPARTATO AMINO TRANSFERASA [TGO-A]

Estado: ORDENADO

Interna/hospitalización - LABORATORIO CLINICO

22/11/2023 13:07

[902049] TIEMPO DE TROMBOPLASTINA PARCIAL [PTT]

Estado: ORDENADO

Interna/hospitalización - LABORATORIO CLINICO

22/11/2023 13:07

[903864] SODIO

Estado: ORDENADO

Interna/hospitalización - LABORATORIO CLINICO

22/11/2023 13:07

INR

Estado: ORDENADO

Fecha: 29/11/2023 14:32 - Sede: DAVITA MANIZALES - Ubicación: NEFROLOGIA

Ingreso de diálisis - NEFROLOGIA

Condiciones del paciente: Paciente Crónico

Origen: Consulta externa propia Control programa prediálisis: No

Función renal residual (FRR): Si Valor FRR(mL): 1000 Fecha inicio de TRR primera vez: 08/11/2023

Conoce la fecha ERC de diagnóstico estadio 5: Si Fecha ERC de diagnóstico de estadio 5: 01/11/2023

TFG al momento del diagnóstico de IRC: No disponible Causa de la IRC: GLOMERUESCLEROSIS FOCAL Y SEGMENTARIA

ANAMNESIS

Motivo de consulta: NOTA RESTROSPECTIVA PACIENTE CON INGRESO A CCR EL DIA 22/11/2023

Continuidad en programa de diálisis crónica

Paciente masculino de 35 años con antecedentes de:

1. Enfermedad renal crónica estadio 5 secundaria a glomeruloesclerosis focal y segmentaria (biopsia 2021)

1. 1 Hemodiálisis desde 8/11/2023, Ingreso Davita 22/11/2023

2. Hipertensión arterial crónica

3. Hiperuricemia en manejo

4. Polineuropatía sensitiva motora de tipo desmielinizante en las 4 extremidades

Tratamiento actual conciliado con el paciente:

• Eritropoyetina 0 UI mes (uso en sala de HD)

• Hierro 0mg mes (uso en sala de HD)

• Atorvastatina 40mg noche

• Calcio 600mg

• Calcitriol 0.25mg

• Enalapril 5mg

• Esomeprazol 20mg

• Prednisolona 40mg

• Pregabalina 75mg

• Febuxotal 80mg cada día

Enfermedad actual: Paciente masculino de 35 años, con antecedentes de ERC secundario a GMN primaria por histología de glomeruloesclerosis focal y segmentaria, ingresa a hospitalización el día 20/11/2023 por cuadro clínico 2 semanas de evolución consistente en síntomas generales (desaliento, malestar general, fatiga), asociado a dolor lumbar, realizan paraclínicos en primer nivel donde evidencian hiperazoemia y uroanálisis con proteinuria, por lo cual remiten a clínica Avidanti para valoración y manejo especializado; durante hospitalización con presencia de hiperazoemia, hiperuricemia, hipertrigliceridemia, con ecografía de vías urinarias donde evidencian signos de nefropatía bilateral, con uroanálisis con proteína en rango nefrótico >2. 5gr en 24h, por lo cual requirió inicio de TRR bien tolerada, con indicación de continuar con terapia renal, Inician manejo con prednisolona ante patología primaria.

Adicional se documentó hiperparatiroidismo secundario, por lo que se inició manejo con Calcitriol.

Durante hospitalización presenta síndrome vertiginoso, fue valorado por neurología, quien solicita neuro-imagen, con reporte de RMN dentro de límites normales, por lo que se consideró secundario a uremia, sin embargo, paciente con referencia de disminución de fuerza en extremidades inferiores asociado a reporte de EMG con Polineuropatía sensitiva motora de tipo desmielinizante en las 4 extremidades sin signos de denervación ni de reinervación actuales, se realiza punción lumbar el cual se muestra sin proteinorraquia y estéril, por lo cual se continua la posibilidad de continuar estudios ambulatorios por parte de la especialidad, y dan manejo con neuromodulador (Pregabalina).

Debido a estabilidad clínica y hemodinámica del paciente, dan egreso hospitalario y derivan a unidad renal para continuar TRR de manera ambulatorio,

Firmado electrónicamente

Documento impreso al día 16/09/2024 08:50:17



IDENTIFICACIÓN DEL PACIENTE	
Tipo y número de identificación: CC 1057783905	
Paciente: YEISON ANDRES CORRALES MONTOYA	
Fecha de nacimiento (dd/mm/aaaa): 26/05/1988	
Edad y género: 35 Años, Masculino	
Identificador único: 127778-1	Financiador: NUEVA EPS

NOTAS MÉDICAS

tiene pendiente reporte de estudios de extensión ANAS y EnAS (tomados durante hospitalización).

Antecedentes

- Médicos: HTA, ERC congénita, glomeruloesclerosis focal y segmentaria por diagnóstico histológico 2021, hiperuricemia.
- QX: Herniorrafia umbilical e inguinal (izquierda), quinto metacarpiano derecho, peroné derecho.
- Alérgicos: Dipirona (rash cutáneo)
- Tóxicos Niega
- Familiares con ERC: Padre, abuelo, tío.

Paraclínicos extrainstitucionales:

17/11/2023 Bun 41 K 5. 4
15/11/2023 Cr 5. 39 Bun 78 K 5. 4 Na 139 Hb 12. 4 Hto 36. 4% Leuco 15600 Neu 81% Plt 177000 Gases en equilibrio
10/11/2023 K 5. 9 Na 137 Bun 61
8/11/2023 BUN 93 K 5. 3 CR 5. 56
07/11/2023 NA 139. 7 K 5. 66 PCR 0. 3 HB 13. 8 HTO 40. 4 Leucos 13. 820 Neutros 11. 550 PlaQ 214. 000 Uroanálisis no patológico, indicios de proteína, Gram de orina sin alteraciones.
6/11/2023 Na 140 K 6. 4 Bun 88. 8 Cr 5. 46 Hb 13. 8 Hto 39. 8 Leu 16. 198 Neu 85. 8 Linf 7. 8 PlaQ 239. 000
4/11/2023: Citrulina 1 (Neg)
28/10/2023 Hb 13. 9 Hto 39 Vcm 85 HCM 30 Leu 9780 Neu 6960 PlaQ 192. 000 Cr 4. 61 Bun 46 FA 138 Ast 16 Alt 37 BT 0. 36
Uroanálisis Células epiteliales bajas 0-2 Xc, Leucos 0-2XC Hematíes Ausentes, Bacterias escasas.
27/10/2023 Hb 15. 3 Hto 43. 6 Leucos 8420 plaQ 226000 Uroanálisis proteinuria >300mg/dl TGC 645/ CR 4. 54 CT 216 HDL 32 ACIDO URICO 12. 1 BUN 64. 77
15/05/2023: CR 3. 96 BUN 30. 66
14/05/2023 HB 13. 3 Hto 38. 7% Leucos 9830 PlaQ 210000 Cr 4. 1 Bun 31. 44 K 4. 47 Na 140. 6 Uroanálisis PH 6. 0 Proteínas 30mg/dl urobilinogeno 0. 2 nitritos y leucocitos Neg. Sedimento Leucocitos 0-2Xc, Bacterias escasas.

27/10/2023: Eco vías urinarias: Signos de nefropatía bilateral, Quistes corticales en el riñón derecho.

15/05/2023 Eco vías urinarias:

- Signos de nefropatía bilateral, a correlacionar con datos clínicos y de laboratorio.
- Quistes corticales bilaterales.

EXAMEN FÍSICO

Presión arterial (mmHg): 110/75, Presión arterial media(mm/Hg): 86, Lugar toma: Miembro superior izquierdo
Frecuencia cardiaca(Lat/min): 85 Pulso(Pulsa/min): 85 Lugar toma pulso: Radial Frecuencia respiratoria(Respi/min): 18
Saturación de oxígeno 95%, sin oxígeno
Temperatura(°C): 36 Lugar toma temperatura: Axilar Estado de conciencia: Alerta
Peso(Kg): 83 Peso seco(Kg): 82 Talla(cm): 178 Superficie corporal(m2): 2. 01 Índice de masa corporal(Kg/m2): 25. 88

Examen Físico:

CABEZA
CRANEO Y CUERO CABELLUDO : Normal / CARA : Normal / ORGANOS DE LOS SENTIDOS : Normal
CUELLO
CUELLO : Normal
TORAX
TORAX : Normal / CORAZÓN : Normal / PULMONES : Normal
ABDOMEN
ABDOMEN : Normal
EXTREMIDADES SUPERIORES
MIEMBROS SUPERIORES : Cateter yugular derecho transitorio
EXTREMIDADES INFERIORES
MIEMBROS INFERIORES : Normal
NEUROLOGICO
NEUROLOGICO : Normal.

RESULTADOS PARACLÍNICOS

Análisis de resultados :22/11/2023: HB 13. 4 HTO 39. 4 VCM 90. 4 HCM 30. 8 PLAQ 195. 000 LEUC 16. 670 FOSFORO 3. 64 CALCIO 9. 2 POTASIO 5. 27 SODIO 140. 8 HIERRO 88. 9 UIBC 155 CAPACIDAD DE FIJACION DE HIERRO 244 FERRITINA 125 BUN PRE 77. 6 UREA 166. 06 BUN POST 22. 9 UREA POST 49. 01 ALBUMINA 4. 38 CREATININA 5. 43 FOSFATASA 98 PTH 169 GLUCOSA 111 AST 14. 6 ALT 40. 7 SEROLOGIA NO REACTIVO VIH NO REACTIVO ANTI HCV NO REACTIVO ANTI HBS 2 AG HBS NO REACTIVO TP 11. 3 / 10. 9 INR 1

Diagnósticos activos después de la nota Diagnóstico de ingreso - N185 - ENFERMEDAD RENAL CRONICA, ETAPA 5, G629 - POLINEUROPATIA, NO ESPECIFICADA, I10X - HIPERTENSION ESENCIAL (PRIMARIA), Z713 - CONSULTA PARA INSTRUCCION Y VIGILANCIA DE LA DIETA.

Paciente diabético: No

Paciente hipertenso: Si Conoce la fecha de diagnóstico: Si Fecha de diagnóstico HTA: 01/05/2023



IDENTIFICACIÓN DEL PACIENTE	
Tipo y número de identificación: CC 1057783905	
Paciente: YEISON ANDRES CORRALES MONTOYA	
Fecha de nacimiento (dd/mm/aaaa): 26/05/1988	
Edad y género: 35 Años, Masculino	
Identificador único: 127778-1	Financiador: NUEVA EPS

NOTAS MÉDICAS

ESTADO DE LA ENFERMEDAD RENAL

Creatinina Serica(mg/dL): 5. 43 Pertenencia étnica: Otras (Ninguna de las anteriores) Tasa de filtración glomerular (TFG) cockcroft(mL/min): 22. 29
Estadio según cockcroft: 4
MDRD(mL/min): 12. 8 Estadio según MDRD: 5 CKD-EPI(mL/min): 12. 5.

ANÁLISIS DEL CASO Y PLAN DE MANEJO

Destino del paciente: Otro

Programa: HEMODIALISIS Acción: Ingreso Reingreso a programa: No

Sesiones a la semana: 3 Filtro hemodiálisis: B-18 HF Tiempo hemodiálisis(min): 240 Flujo Sangre (QB)(mL/min): 350 Flujo Dializado (QD)(mL/min): 350

Heparina Sesión(UI): 5000 Hierro(mg)/mes: 0 Eritropoyetina/mes(UI): 0

Indicación para trasplante: Si

Análisis del caso: INFORME DE ESTUDIO ANATOMOPATOLOGICO 09/12/2021

DESCRIPCION MACROSCOPICA: Se reciben 2 frascos: en solución salina con 2 fragmentos filiformes que miden 0. 7x0. 1 cm. En formol se recibe 1 fragmento filiforme que mide 1. 0x0. 1 cm. Un tubo de endorff con 1 fragmento filiforme que mide 0. 5x0. 1 cm. Se procesa todo para microscopia de luz, inmunofluorescencia y microscopia electrónica.

DATOS CLINICOS: Paciente de sexo masculino de 33 años de edad con cuadro de proteinuria e incremento de creatinina. Falla renal crónica agudizada.

DESCRIPCION MICROSCOPICA:

MICROSCOPICA DE LUZ: Se realiza estudio histológico en múltiples cortes que incluyen coloraciones de hematoxilina y eosina y especiales (PAS, Tricrómico y Plata Metenamina).

Los cortes muestran fragmentos de corteza renal constituida por hasta 10 glomérulos evaluables; (número mayor de glomérulos en la totalidad de niveles evaluados). Hay representación de la corteza yuxtamedular.

Glomérulos con esclerosis global: 2, Glomérulos con esclerosis segmentaria: 2, Mesangio: No se observa ensanchamiento de la matriz, tampoco hiperplasia, Espesor de las Membranas Basales Capilares Glomerulares: No hay engrosamiento, desdoblamiento ni se ven espículas, Inflamación glomerular: se observa glomerulomegalia se observa adherencias a la capsula de Bowman y esclerosis segmentaria con material hialino.

Túbulos: atrofia 25%, Cilindros, cristales, inclusiones, vacuolas de reabsorción: presentes cilindros hialinos, Intersticio: infiltrado linfocitario leve difuso, Fibrosis: 25%, Vasos: Se observan 2 arterias con engrosamiento de la intima, Las coloraciones especiales de Pas, Tricromico y Plata (Jones):

Resaltan los cambios descritos

INMUNOFLUORESCENCIA DIRECTA:

Numero de glomérulos evaluados: 2

IgA: Negativo, IgG: Negativo, IgM: Negativo, C3: Negativo, C4: Negativo, C1q: Negativo, Fibrinógeno: Negativo

ESTUDIO DE MICROSCOPIA ELECTRONICA (ULTRAESTRUCTURA):

El material fijado en glutaraldehído e incluido en plástico y sometido a cortes semifinos y ultrafinos contiene 2 glomérulos evaluables.

MEMBRANAS BASALES CAPILARES:

ESPESOR: 350-450 nm. hay esclerosis de asas capilares.

Rango normal para edad y sexo del paciente: (350 + / - 50 nm)

CARACTERISTICAS DE LA MEMBRANA BASAL CAPILAR:

Engrosamiento: No se reconoce, Desdoblamiento: No se observa, Depósitos: Ausentes

CELULA EPITELIAL VISCERAL O PODOCITO:

Pérdida de Pedicelos: Presente en el 80% de la superficie capilar evaluada, Transformación Vellosa: Marcada difusa, Hipertrofia: Marcada difusa, Desprendimiento: presente

CELULA ENDOTELIAL: Inclusiones Tubuloreticulares: No se observan, Depósitos subendoteliales: No se identifican

MESANGIO: Ensanchamiento: No se reconoce, Proliferación celular: No se observa, Depósitos: Ausentes, Células Inflamatorias: No se observan

TUBULOINTERSTICIO: Membranas basales tubulares: El espesor es normal, no hay engrosamiento ni depósitos, Capilares peritubulares: Son normales, Inclusiones: No se observan

COMENTARIO: los hallazgos en la biopsia muestran un patrón de lesión tipo glomeruloesclerosis focal y segmentaria con importantes cambios de cronicidad. No es posible determinar su etiología primaria o secundaria. Por lo tanto, recomendamos estricta correlación clínica.

COMENTARIO: los hallazgos en la biopsia muestran un patrón de lesión tipo glomeruloesclerosis focal y segmentaria con importantes cambios de cronicidad. No es posible determinar su etiología primaria o secundaria. Por lo tanto, recomendamos estricta correlación clínica.

DIAGNOSTICO HISTOLOGICO:

BIOPSIA RENAL. ESTUDIO DE MICROSCOPIA DE LUZ, INMUNOFLUORESCENCIA DIRECTA Y MICROSCOPIA

ELECTRÓNICA:

-GLOMERULOESCLEROSIS FOCAL Y SEGMENTARIA

-NEFROPATIA CRONICA: IFTA 25%

-VER DESCRIPCIÓN MICROSCÓPICA Y COMENTARIO.

Plan de manejo: Analisis: Paciente masculino de 35 años de edad, con antecedentes de ERC estadio 5, el cual requirió inicio de TRR durante última hospitalización, con adecuada tolerancia, con continuidad de la misma de manera ambulatoria, en el momento estable, asintomático cardiovascularmente, al examen físico sin edemas, sin signos clínicos de sobrecarga hídrica, paraclínicos de ingreso con Hb en metas sin utilización de agentes estimulantes de eritropoyesis, fosforo, calcio y sodio en metas, Hiperkalemia se le dan indicaciones dietéticas y nutricionales, perfil ferroquímico en metas, ferritina elevada, por lo cual no se suplementa con Hierro IV, albumina estable, creatinina elevada debe continuar en terapia

Firmado electrónicamente



IDENTIFICACIÓN DEL PACIENTE	
Tipo y número de identificación: CC 1057783905	
Paciente: YEISON ANDRES CORRALES MONTOYA	
Fecha de nacimiento (dd/mm/aaaa): 26/05/1988	
Edad y género: 35 Años, Masculino	
Identificador único: 127778-1	Financiador: NUEVA EPS

NOTAS MÉDICAS

dialítica, pth estable, perfil infeccioso negativo, con niveles bajos de anticuerpos de hepatitis B, por lo cual se indica vacunación, transaminasas en metas, tiempos de coagulación normales.

Paciente quien ingresa a TRR días lunes, miércoles y viernes, terapia durante 4 horas, con ganancias interdialíticas bajas, cifras tensionales estables en tendencia a la hipotensión, tiene reporte de biopsia renal (2021) donde evidencia glomeruloesclerosis focal y segmentaria, con familiares de primer grado con ERC (padre, tío, abuelo), probable origen genético, tiene pendiente valoración por genética y neurología (ant Polineuropatía sensitiva motora de tipo desmielinizante en las 4 extremidades), por el momento se continúa igual parámetros de terapia dialítica, se explica a paciente condición clínica, y conducta a seguir, refiere entender y aceptar. Se da educación para adherencia al tratamiento farmacológico, para asistencia a la terapia de diálisis, la importancia de la ganancia de peso interdialíticas de forma adecuada y para que continúe las recomendaciones dietarias

Plan:

1. Peso seco: 8Kg
2. Epo 0
3. Hierro 0
4. Pte Valoración por Genética
5. Pte. Valoración por Neurología
6. TRR 3 veces por semana x 4 horas.

Observaciones: Terapia como soporte renal.

Dra. Ma. Fernanda Montoya P.
Medicina Interna - Nefrología
R.M 52827177

Firmado por: MARIA FERNANDA MONTOYA PULIDO, NEFROLOGIA, Registro 52827177

NOTAS DE ENFERMERÍA

Fecha: 22/11/2023 14:55 - Sede: DAVITA MANIZALES - Ubicación: NEFROLOGIA
Control de parámetros de hemodiálisis - AUXILIAR ENFERMERIA

Presión arterial (mmHg): 116/77, Presión arterial media(mm/Hg): 90 Frecuencia cardíaca(Lat/min): 81

Presión arterial del acceso(mm/Hg): -143

Presión venosa del acceso: 124

Presión transmembrana (TMP): -1

Flujo Sangre (QB)(mL/min): 350

Temperatura de la máquina(°C): 36

Sodio del Dializado(mg): 139

Observaciones: Hora: 13+00

Frecuencia Respiratoria:13

Frecuencia Cardíaca: 75

Tensión arterial: 109/71

Conductividad(mmol):14

Hora: 12+30

Frecuencia Respiratoria:13

Frecuencia Cardíaca: 81

Tensión arterial: 122/79

Conductividad(mmol):14

CON MEDIDAS ADECUADAS DE BIOSEGURIDAD Y CUMPLIMIENTO CON LOS PROTOCOLOS DE DAVITA UR SE INICIA PROCESO DE ATENCION AL PACIENTE

Previo triage viruela simica y lavado de manos, Ingresa paciente a la sala de hemodialisis por sus propios medios, normotenso, afebril es conectado por jefe de enfermería según protocolo Davita, se inicia terapia dialítica sin complicaciones, acceso permeable y funcional, paciente valorado en ronda médica y enfermería.

Firmado por: LUZ ADRIANA CATAÑO, AUXILIAR ENFERMERIA, Registro 34000085

Firmado electrónicamente



IDENTIFICACIÓN DEL PACIENTE	
Tipo y número de identificación: CC 1057783905	
Paciente: YEISON ANDRES CORRALES MONTOYA	
Fecha de nacimiento (dd/mm/aaaa): 26/05/1988	
Edad y género: 35 Años, Masculino	
Identificador único: 127778-1	Financiador: NUEVA EPS

NOTAS DE ENFERMERÍA

Fecha: 22/11/2023 14:56 - Sede: DAVITA MANIZALES - Ubicación: NEFROLOGIA
Control de parámetros de hemodiálisis - AUXILIAR ENFERMERIA

Presión arterial (mmHg): 124/76, Presión arterial media(mm/Hg): 92 Frecuencia cardiaca(Lat/min): 83

Presión arterial del acceso(mm/Hg): -145
Presión venosa del acceso: 123
Presión transmembrana (TMP): -1
Flujo Sangre (QB)(mL/min): 350
Temperatura de la máquina(°C): 36
Sodio del Dializado(mg): 139
Observaciones: Hora: 14+30
Frecuencia Respiratoria:13
Frecuencia Cardiaca: 88
Tensión arterial: 114/69
Conductividad(mmol):14

Hora: 14+00
Frecuencia Respiratoria:13
Frecuencia Cardiaca: 80
Tensión arterial: 117/73
Conductividad(mmol):14

Se realiza ronda encontrándose paciente estable durante la terapia dialitica
tolerando bien la UF programada por el jefe de turno
acceso permeable y funcional, continua con monitoreo continuo

Firmado por: LUZ ADRIANA CATAÑO, AUXILIAR ENFERMERIA, Registro 34000085

Fecha: 22/11/2023 15:01 - Sede: DAVITA MANIZALES - Ubicación: NEFROLOGIA
Registro de accesos - ENFERMERIA

Se colocaron los siguientes accesos:


- Nombre del acceso: Catéter Temporal Yugular. Fecha-hora de colocación: 18/11/2023 15:00. Extrahospitalar: Si. Localización: Vena Yugular Interna Derecha. Observaciones de colocación: sin complicaciones. Responsable de colocación: MARIO SERNA.


Luisa Fernanda Hurtado Benitez
Enfermera Especialista Ca Catitas
C.C. 24.335.719
Davita

Firmado por: LUISA FERNANDA HURTADO BENITEZ, ENFERMERIA, Registro 24335719

Fecha: 22/11/2023 15:01 - Sede: DAVITA MANIZALES - Ubicación: NEFROLOGIA
Registro de accesos - ENFERMERIA

Se registraron los siguientes seguimientos:


Luisa Fernanda Hurtado Benitez
Enfermera Especialista Ca Catitas
C.C. 24.335.719
Davita

Firmado por: LUISA FERNANDA HURTADO BENITEZ, ENFERMERIA, Registro 24335719

Firmado electrónicamente



IDENTIFICACIÓN DEL PACIENTE	
Tipo y número de identificación: CC 1057783905	
Paciente: YEISON ANDRES CORRALES MONTOYA	
Fecha de nacimiento (dd/mm/aaaa): 26/05/1988	
Edad y género: 35 Años, Masculino	
Identificador único: 127778-1	Financiador: NUEVA EPS

NOTAS DE ENFERMERÍA

Fecha: 22/11/2023 15:04 - Sede: DAVITA MANIZALES - Ubicación: NEFROLOGIA
Control pre sesión de hemodiálisis - ENFERMERIA

Acceso vascular utilizado: Catéter Temporal Yugular

SIGNOS VITALES

Presión arterial (mmHg): 122/79, Presión arterial media(mm/Hg): 93 Frecuencia cardiaca(Lat/min): 81 Peso(Kg): 81. 8.

Modalidad de diálisis: Ambulatorio

Número de máquina: MAQUINA 30 - MANIZALES

Signos de infección: No

Permeabilidad: Normal

Filtro de hemodiálisis: B-18 HF Marca: Sukses Tiempo hemodiálisis(min): 240

INFORMACIÓN DEL ANTICOAGULANTE

Anticoagulante: Si

Tipo de heparina: Heparina

Bolo inicial(UI): 4000

Ultrafiltración Promedio(l/hr): 0. 3 Flujo Sangre (QB)(mL/min): 250 Flujo Dializado (QD)(mL/min): 400

Confirmo que verifiqué la prescripción anterior

Nota de ingreso: NOTA RETROSPECTIVA DE INGRESO 12+05 Ingres a paciente a la sala de hemodiálisis. Se observa caminar por sus propios medios conscientes orientado después de haber realizado lavado de manos. Se realiza toma de peso pre por parte del auxiliar encargado paciente que viene con cifras tensionales normales, normocardico, no se observan signos de sobrecarga. Refiere consumo de medicamentos en casa. Paciente con adecuada ganancia interdialitica. Se le brinda educación sobre la importancia de cumplir con el 3 por ciento de la ganancia de su peso seco. Se realiza atención de paciente con todos los elementos de bioseguridad, tapabocas, visor, delantal plástico y guantes, siguiendo estrictas medidas de bioseguridad según protocolo. Se encuentra el catéter cubierto con gasa mas fixomull. El orificio se encuentra sano y limpio sin signos de infección CLASIFICACION I, se realiza limpieza y curacion de orificio de salida se deja nueva gasa mas fixomull. Catéter funcional, se realiza limpieza de los lúmenes y se aspira anticoagulante. Se le brinda educación sobre los cuidados que debe de tener con el acceso vascular y se conecta a circuito extracorpóreo según protocolo y con parámetros ordenados. Catéter disfuncional, Conexión sin complicaciones, se inicia terapia con temperatura de máquina 36. 4 grados centígrados y conductividad en 138 ms/cm, Administro dosis única de anticoagulante por botón arterial (heparina lote 75SH1603 VENCE 08/2025). Quien ajusta parámetros en la máquina, tiempo y UF a tasa máxima de ultrafiltración permitida por nefrología según peso seco. Temperatura pre sesión hemodiálisis de 36. 2°C, INSUMOS UTILIZADOS: lineas DORA Nikkiso Type lote: PA 234010 vence 24/04/2026, Filtro DORA B-18HF lote 230301163 vence 20/05/2026 SSN 0. 9% lote: EECH3101 vence 30/08/2025, kit conexión y desconexión de cateter lote AT110823 vence 30/06/2024. BICART LOTE 2300010 vence 01/31/2025. se toman paraclínicos de control de ingreso.


LUISA FERNANDA HURTADO BENITEZ
Enfermera
C.C. 24.555.719
Davita

Firmado por: LUISA FERNANDA HURTADO BENITEZ, ENFERMERIA, Registro 24335719

Fecha: 22/11/2023 16:33 - Sede: DAVITA MANIZALES - Ubicación: NEFROLOGIA
Control de parámetros de hemodiálisis - AUXILIAR ENFERMERIA

Presión arterial (mmHg): 113/74, Presión arterial media(mm/Hg): 87 Frecuencia cardiaca(Lat/min): 59

Presión arterial del acceso(mm/Hg): 111

Presión venosa del acceso: 156

Presión transmembra (TMP): 2

Flujo Sangre (QB)(mL/min): 400

Temperatura de la máquina(°C): 35. 5

Sodio del Dializado(mg): 139

Observaciones: Hora: 16

Frecuencia Respiratoria: 22

Frecuencia Cardiaca: 76

Firmado electrónicamente



IDENTIFICACIÓN DEL PACIENTE	
Tipo y número de identificación: CC 1057783905	
Paciente: YEISON ANDRES CORRALES MONTOYA	
Fecha de nacimiento (dd/mm/aaaa): 26/05/1988	
Edad y género: 35 Años, Masculino	
Identificador único: 127778-1	Financiador: NUEVA EPS

NOTAS DE ENFERMERÍA

Tensión arterial: 116/87
Conductividad(mmol):14

Hora: 15. 30
Frecuencia Respiratoria:22
Frecuencia Cardíaca: 76
Tensión arterial: 113/77
Conductividad(mmol):14

Paciente que finaliza terapia hemodialítica sin ninguna complicación,

se retorna volemia en su totalidad, es desconectado por jefe de turno según protocolo institucional con las respectivas normas de bioseguridad y utilizando elementos de protección personal, se termina monitoreo continuo de signos vitales.

VSD :82. 5 ML

KTV :1. 44
T° :36, 2°C

El paciente egresa de sala de hemodialisis en buenas condiciones generales y sin sangrado por ninguna vía.

Firmado por: DAMARIS RAMIREZ GOMEZ, AUXILIAR ENFERMERIA, Registro 30305095

Fecha: 24/11/2023 13:55 - Sede: DAVITA MANIZALES - Ubicación: NEFROLOGIA
Control pre sesión de hemodiálisis - ENFERMERIA

Acceso vascular utilizado: Catéter Temporal Yugular

SIGNOS VITALES

Presión arterial (mmHg): 88/62, Presión arterial media(mm/Hg): 70 Frecuencia cardíaca(Lat/min): 108 Peso(Kg): 81. 4.
Modalidad de diálisis: Ambulatorio
Número de máquina: MAQUINA 30 - MANIZALES
Signos de infección: No
Permeabilidad: Normal

Filtro de hemodiálisis: B-18 HF Marca: Sukses Tiempo hemodiálisis(min): 240

INFORMACIÓN DEL ANTICOAGULANTE

Anticoagulante: Si
Tipo de heparina: Heparina
Bolo inicial(UI): 4000

Ultrafiltración Promedio(l/hr): 0. 3 Flujo Sangre (QB)(mL/min): 300 Flujo Dializado (QD)(mL/min): 400

Confirmando que verifiqué la prescripción anterior

Nota de ingreso: NOTA RETROSPECTIVA DE INGRESO 12+25 Ingresó paciente a la sala de hemodiálisis. Se observa caminar por sus propios medios conscientes orientado después de haber realizado lavado de manos. Se realiza toma de peso pre por parte del auxiliar encargado paciente que viene con cifras tensionales con tendencia a la hipotensión sin sintomatología normocárdica, no se observan signos de sobrecarga. Refiere consumo de medicamentos en casa. Paciente con adecuada ganancia interdialítica. Se le brinda educación sobre la importancia de cumplir con el 3 por ciento de la ganancia de su peso seco. Se realiza atención de paciente con todos los elementos de bioseguridad, tapabocas, visor, delantal plástico y guantes, siguiendo estrictas medidas de bioseguridad según protocolo. Se encuentra el catéter cubierto con gasa mas fixomull. El orificio se encuentra sano y limpio sin signos de infección CLASIFICACION I, se realiza limpieza y curación de orificio de salida se deja nueva gasa mas fixomull. Catéter funcional, se realiza limpieza de los lúmenes y se aspira anticoagulante. Se le brinda educación sobre los cuidados que debe tener con el acceso vascular y se conecta a circuito extracorpóreo según protocolo y con parámetros ordenados. Catéter disfuncional, Conexión sin complicaciones, se inicia terapia con temperatura de máquina 36. 4 grados centígrados y conductividad en 138 ms/cm, Administro dosis única de anticoagulante por botón arterial (heparina lote 75SH1603) VENGE 08/2025). Quien ajusta parámetros en la máquina, tiempo y UF a tasa máxima de ultrafiltración permitida por nefrología según peso seco. Temperatura pre sesión hemodiálisis de 36. 2°C, INSUMOS UTILIZADOS: líneas DORA Nikkiso Type lote: PA 234010 vence 24/04/2026, Filtro DORA B-18HF lote 230301163 vence 20/05/2026 SSN 0. 9% lote: EECH3101 vence 30/08/2025, kit conexión y desconexión de catéter lote AT110823 vence 30/06/2024. BICART LOTE 2300010 vence 01/31/2025.



IDENTIFICACIÓN DEL PACIENTE	
Tipo y número de identificación: CC 1057783905	
Paciente: YEISON ANDRES CORRALES MONTOYA	
Fecha de nacimiento (dd/mm/aaaa): 26/05/1988	
Edad y género: 35 Años, Masculino	
Identificador único: 127778-1	Financiador: NUEVA EPS

NOTAS DE ENFERMERÍA

Luisa Fernanda Hurtado B.
Luisa Fernanda Hurtado Benitez
Enfermera Especialista C.C. Colinas
C.C. 24.805.710 0071 90505
Davita

Firmado por: LUISA FERNANDA HURTADO BENITEZ, ENFERMERIA, Registro 24335719

Fecha: 24/11/2023 14:03 - Sede: DAVITA MANIZALES - Ubicación: NEFROLOGIA
Control de parámetros de hemodiálisis - AUXILIAR ENFERMERIA

Presión arterial (mmHg): 91/70, Presión arterial media(mm/Hg): 77 Frecuencia cardiaca(Lat/min): 95

Presión arterial del acceso(mm/Hg): -118
Presión venosa del acceso: 89
Presión transmembrana (TMP): -17
Flujo Sangre (QB)(mL/min): 300
Temperatura de la máquina(°C): 36. 5
Sodio del Dializado(mg): 139
Observaciones: Hora: 12+35
Frecuencia Respiratoria:21
Frecuencia Cardiaca: 98
Tensión arterial: 88-65
Conductividad(mmol):13. 8

Hora: 12+05
Frecuencia Respiratoria:21
Frecuencia Cardiaca: 108
Tensión arterial: 88-62
Conductividad(mmol):13. 8

CON MEDIDAS ADECUADAS DE BIOSEGURIDAD Y CUMPLIMIENTO CON LOS PROTOCOLOS
DE DAVITA UR SE INICIA PROCESO DE ATENCION AL PACIENTE

Previo triage viruela simica y lavado de manos, Ingres a paciente a la sala de hemodialisis por sus propios medios, hipotenso, afebril es conectado por jefe de enfermeria segun protocolo Davita, se inicia terapia dialitica sin complicaciones, acceso permeable y funcional, paciente valorado en ronda medica y enfermeria.

Firmado por: GISETH TATIANA OSPINA OROZCO, AUXILIAR ENFERMERIA, Registro 1002652216

Fecha: 24/11/2023 16:23 - Sede: DAVITA MANIZALES - Ubicación: NEFROLOGIA
Control de parámetros de hemodiálisis - AUXILIAR ENFERMERIA

Presión arterial (mmHg): 116/81, Presión arterial media(mm/Hg): 92 Frecuencia cardiaca(Lat/min): 75

Presión arterial del acceso(mm/Hg): -115
Presión venosa del acceso: 93
Presión transmembrana (TMP): -20
Flujo Sangre (QB)(mL/min): 300
Temperatura de la máquina(°C): 36. 5
Sodio del Dializado(mg): 139
Observaciones: Hora: 15+35
Frecuencia Respiratoria:21
Frecuencia Cardiaca: 78
Tensión arterial: 120-85
Conductividad(mmol):13. 8

Hora: 15+05
Frecuencia Respiratoria:21
Frecuencia Cardiaca: 85
Tensión arterial: 136-87

Firmado electrónicamente



IDENTIFICACIÓN DEL PACIENTE	
Tipo y número de identificación: CC 1057783905	
Paciente: YEISON ANDRES CORRALES MONTOYA	
Fecha de nacimiento (dd/mm/aaaa): 26/05/1988	
Edad y género: 35 Años, Masculino	
Identificador único: 127778-1	Financiador: NUEVA EPS

NOTAS DE ENFERMERÍA

Conductividad(mmol):13. 8

Paciente finaliza terapia hemodialítica sin ninguna complicacion, normotenso se retorna volemia en su totalidad, es desconectado por jefe de turno según protocolo institucional con las respectivas normas de bioseguridad y utilizando elementos de protección personal, se termina monitoreo continuo de signos vitales.
KTV1, 28
VSD ML 59, 8
T° 36, 1
El paciente egresa de sala de hemodialisis en buenas condiciones generales y sin sangrado por ninguna via.

Firmado por: GISETH TATIANA OSPINA OROZCO, AUXILIAR ENFERMERIA, Registro 1002652216

Fecha: 27/11/2023 13:40 - Sede: DAVITA MANIZALES - Ubicación: NEFROLOGIA
Control pre sesión de hemodiálisis - ENFERMERIA

Acceso vascular utilizado: Catéter Temporal Yugular

SIGNOS VITALES

Presión arterial (mmHg): 121/90, Presión arterial media(mm/Hg): 100 Frecuencia cardiaca(Lat/min): 101 Peso(Kg): 82. 9.
Modalidad de diálisis: Ambulatorio
Número de máquina: MAQUINA 30 - MANIZALES
Signos de infección: No
Permeabilidad: Normal

Filtro de hemodiálisis: B-18 HF Marca: Sukses Tiempo hemodiálisis(min): 240

INFORMACIÓN DEL ANTICOAGULANTE

Anticoagulante: Si
Tipo de heparina: Heparina
Bolo inicial(UI): 4000

Ultrafiltración Promedio(l/hr): 1. 3 Flujo Sangre (QB)(mL/min): 300 Flujo Dializado (QD)(mL/min): 400

Confirмо que verifiqué la prescripción anterior

Nota de ingreso: NOTA RETROSPECTIVA DE INGRESO Ingresa paciente a la sala de hemodiálisis por sus propios medios, conscientes orientado después de haber realizado lavado de manos. Se realiza toma de peso pre por parte del auxiliar encargado paciente que viene con cifras tensionales normales, normocardico, no se observan signos de sobrecarga. Refiere consumo de medicamentos en casa. Paciente con adecuada ganancia interdialitica. Se le brinda educación sobre la importancia de cumplir con el 3 por ciento de la ganancia de su peso seco. Se realiza atención de paciente con todos los elementos de bioseguridad, tapabocas, visor, delantal plástico y guantes, siguiendo estrictas medidas de bioseguridad según protocolo. Se encuentra el catéter cubierto con gasa mas fixomull. El orificio se encuentra sano y limpio sin signos de infección CLASIFICACION 0, se realiza limpieza y curacion de orificio de salida se deja nueva gasa mas fixomull. Catéter funcional, se realiza limpieza de los lúmenes y se aspira anticoagulante. Se le brinda educación sobre los cuidados que debe de tener con el acceso vascular y se conecta a circuito extracorpóreo según protocolo y con parámetros ordenados. Catéter funcional, Conexión sin complicaciones, se inicia terapia con temperatura de máquina 36. 4 grados centígrados y conductividad en 138 ms/cm, Administro dosis única de anticoagulante por botón arterial (heparina lote 75SH1603) VENCE 08/2025). Quien ajusta parámetros en la máquina, tiempo y UF a tasa máxima de ultrafiltración permitida por nefrología según peso seco. Temperatura pre sesión hemodiálisis de 36. 2°c, INSUMOS UTILIZADOS: lineas DORA Nikkiso Type lote: PA 234010 vence 24/04/2026, Filtro DORA B-18HF lote 230301163 vence 20/05/2026 SSN 0. 9 % lote: EECH3101 vence 30/08/2025, kit conexión y desconexión de cateter lote AT110823 vence 30/06/2024. BICART LOTE 2300010 vence 01/31/2025.

Firmado por: JENNIFER ARISTIZABAL RAMIREZ, ENFERMERIA, Registro 23824

Fecha: 27/11/2023 14:21 - Sede: DAVITA MANIZALES - Ubicación: NEFROLOGIA
Control de parámetros de hemodiálisis - AUXILIAR ENFERMERIA

Presión arterial (mmHg): 116/71, Presión arterial media(mm/Hg): 86 Frecuencia cardiaca(Lat/min): 90

Presión arterial del acceso(mm/Hg): -91
Presión venosa del acceso: 76
Presión transmembra (TMP): 0
Flujo Sangre (QB)(mL/min): 250
Temperatura de la máquina(°C): 36. 5

Firmado electrónicamente



IDENTIFICACIÓN DEL PACIENTE	
Tipo y número de identificación: CC 1057783905	
Paciente: YEISON ANDRES CORRALES MONTOYA	
Fecha de nacimiento (dd/mm/aaaa): 26/05/1988	
Edad y género: 35 Años, Masculino	
Identificador único: 127778-1	Financiador: NUEVA EPS

NOTAS DE ENFERMERÍA

Sodio del Dializado(mg): 139
Observaciones: Hora: 12+40
Frecuencia Respiratoria:21
Frecuencia Cardiaca: 87
Tensión arterial: 105-71
Conductividad(mmol):13. 8

Hora: 12+10
Frecuencia Respiratoria:21
Frecuencia Cardiaca: 101
Tensión arterial: 121-90
Conductividad(mmol):13. 8

CON MEDIDAS ADECUADAS DE BIOSEGURIDAD Y CUMPLIMIENTO CON LOS PROTOCOLOS DE DAVITA UR SE INICIA PROCESO DE ATENCION AL PACIENTE

Previo triage viruela simica y lavado de manos, Ingresa paciente a la sala de hemodialisis por sus propios medios, normotenso, afebril es conectado por jefe de enfermeria segun protocolo Davita, se inicia terapia dialitica sin complicaciones, acceso permeable y funcional, paciente valorado en ronda medica y enfermeria.

Firmado por: GISETH TATIANA OSPINA OROZCO, AUXILIAR ENFERMERIA, Registro 1002652216

Fecha: 27/11/2023 14:59 - Sede: DAVITA MANIZALES - Ubicación: NEFROLOGIA
Control de parámetros de hemodiálisis - AUXILIAR ENFERMERIA

Presión arterial (mmHg): 110/75, Presión arterial media(mm/Hg): 86Frecuencia cardiaca(Lat/min): 85

Presión arterial del acceso(mm/Hg): -69
Presión venosa del acceso: 54
Presión transmembrana (TMP): 4
Flujo Sangre (QB)(mL/min): 200
Temperatura de la máquina(°C): 36. 5
Sodio del Dializado(mg): 139
Observaciones: Hora: 14+10
Frecuencia Respiratoria:21
Frecuencia Cardiaca: 90
Tensión arterial: 113-81
Conductividad(mmol):13. 8

Hora: 13+40
Frecuencia Respiratoria:21
Frecuencia Cardiaca: 83
Tensión arterial: 113-75
Conductividad(mmol):13. 8

Se realiza ronda encontrandose paciente estable y en buenas condiciones generales, tolerando bien la UF, Acceso permeable y funcional, continua con monitoreo de signos vitales.

Firmado por: GISETH TATIANA OSPINA OROZCO, AUXILIAR ENFERMERIA, Registro 1002652216

Fecha: 27/11/2023 16:31 - Sede: DAVITA MANIZALES - Ubicación: NEFROLOGIA
Control de parámetros de hemodiálisis - AUXILIAR ENFERMERIA

Presión arterial (mmHg): 121/77, Presión arterial media(mm/Hg): 91Frecuencia cardiaca(Lat/min): 81

Presión arterial del acceso(mm/Hg): 111
Presión venosa del acceso: 156
Presión transmembrana (TMP): 2
Flujo Sangre (QB)(mL/min): 300
Temperatura de la máquina(°C): 35. 5
Sodio del Dializado(mg): 139
Observaciones: Hora: 15. 40
Frecuencia Respiratoria:22
Frecuencia Cardiaca: 78

Firmado electrónicamente



IDENTIFICACIÓN DEL PACIENTE	
Tipo y número de identificación: CC 1057783905	
Paciente: YEISON ANDRES CORRALES MONTOYA	
Fecha de nacimiento (dd/mm/aaaa): 26/05/1988	
Edad y género: 35 Años, Masculino	
Identificador único: 127778-1	Financiador: NUEVA EPS

NOTAS DE ENFERMERÍA

Tensión arterial: 124-76
Conductividad(mmol):14

Hora: 15. 10
Frecuencia Respiratoria:22
Frecuencia Cardíaca: 79
Tensión arterial: 116-78
Conductividad(mmol):14

Paciente finaliza terapia hemodialítica sin ninguna complicación, normotenso se retorna volemia en su totalidad, es desconectado por jefe de turno según protocolo institucional con las respectivas normas de bioseguridad y utilizando elementos de protección personal, se termina monitoreo continuo de signos vitales.

KTV1. 2

VSD79. 3 ML

T° 35. 8

El paciente egresa de sala de hemodialisis en buenas condiciones generales y sin sangrado por ninguna vía.

Firmado por: GISETH TATIANA OSPINA OROZCO, AUXILIAR ENFERMERIA, Registro 1002652216

Fecha: 29/11/2023 14:00 - Sede: DAVITA MANIZALES - Ubicación: NEFROLOGIA
Control pre sesión de hemodiálisis - ENFERMERIA

Acceso vascular utilizado: Catéter Temporal Yugular

SIGNOS VITALES

Presión arterial (mmHg): 115/84, Presión arterial media(mmHg): 94 Frecuencia cardíaca(Lat/min): 82 Peso(Kg): 82. 1.

Modalidad de diálisis: Ambulatorio

Número de máquina: MAQUINA 30 - MANIZALES

Signos de infección: No

Permeabilidad: Normal

Filtro de hemodiálisis: B-18 HF Marca: Sukses Tiempo hemodiálisis(min): 240

INFORMACIÓN DEL ANTICOAGULANTE

Anticoagulante: Si

Tipo de heparina: Heparina

Bolo inicial(UI): 4000

Ultrafiltración Promedio(l/hr): 1. 4 Flujo Sangre (QB)(mL/min): 250 Flujo Dializado (QD)(mL/min): 400

Confirmando que verifiqué la prescripción anterior

Nota de ingreso: NOTA RETROSPECTIVA DE INGRESO Ingresó paciente a la sala de hemodiálisis. Se observa caminar por sus propios medios conscientes orientado después de haber realizado lavado de manos. Se realiza toma de peso pre por parte del auxiliar encargado paciente que viene con cifras tensionales normales, normocárdico, no se observan signos de sobrecarga. Refiere consumo de medicamentos en casa. Paciente con adecuada ganancia interdialítica. Se le brinda educación sobre la importancia de cumplir con el 3 por ciento de la ganancia de su peso seco. Se realiza atención de paciente con todos los elementos de bioseguridad, tapabocas, visor, delantal plástico y guantes, siguiendo estrictas medidas de bioseguridad según protocolo. Se encuentra el catéter cubierto con gasa mas fixomull. El orificio se encuentra sano y limpio sin signos de infección CLASIFICACION I, se realiza limpieza y curación de orificio de salida se deja nueva gasa mas fixomull. Catéter disfuncional, se realiza limpieza de los lúmenes y se aspira anticoagulante. Se le brinda educación sobre los cuidados que debe tener con el acceso vascular y se conecta a circuito extracorpóreo según protocolo y con parámetros ordenados. Catéter disfuncional, Conexión sin complicaciones, se inicia terapia con temperatura de máquina 36. 4 grados centígrados y conductividad en 138 ms/cm, Administro dosis única de anticoagulante por botón arterial (heparina lote 75SH1603) VENCE 08/2025). Quien ajusta parámetros en la máquina, tiempo y UF a tasa máxima de ultrafiltración permitida por nefrología según peso seco. Temperatura pre sesión hemodiálisis de 36. 2°C, INSUMOS UTILIZADOS: líneas DORA Nikkiso Type lote: PA 234010 vence 24/04/2026, Filtro DORA B-18HF lote 230301163 vence 20/05/2026 SSN 0. 9% lote: EECH3101 vence 30/08/2025, kit conexión y desconexión de cateter lote AT110823 vence 30/06/2024. BICART LOTE 2300010 vence 01/31/2025.

Firmado por: JENNIFER ARISTIZABAL RAMIREZ, ENFERMERIA, Registro 23824

Fecha: 29/11/2023 15:00 - Sede: DAVITA MANIZALES - Ubicación: NEFROLOGIA
Control de parámetros de hemodiálisis - AUXILIAR ENFERMERIA

Firmado electrónicamente



IDENTIFICACIÓN DEL PACIENTE	
Tipo y número de identificación: CC 1057783905	
Paciente: YEISON ANDRES CORRALES MONTOYA	
Fecha de nacimiento (dd/mm/aaaa): 26/05/1988	
Edad y género: 35 Años, Masculino	
Identificador único: 127778-1	Financiador: NUEVA EPS

NOTAS DE ENFERMERÍA

Presión arterial (mmHg): 115/84, Presión arterial media(mm/Hg): 94 Frecuencia cardiaca(Lat/min): 82

Presión arterial del acceso(mm/Hg): 117
Presión venosa del acceso: 91
Presión transmembrana (TMP): 9
Flujo Sangre (QB)(mL/min): 300
Temperatura de la máquina(°C): 36. 5
Sodio del Dializado(mg): 139
Observaciones: Hora: 12-40
Frecuencia Respiratoria:22
Frecuencia Cardiaca: 83
Tensión arterial: 118-72
Conductividad(mmol):13. 8

Hora: 12-10
Frecuencia Respiratoria:22
Frecuencia Cardiaca: 78
Tensión arterial: 114-78
Conductividad(mmol):13. 8

CUMPLIENDO CON LOS PROTOCOLOS DE DAVITA UNIDAD RENAL SE REALIZA BUSQUEDA ACTIVA DE VIRUELA SISMICA Y

SE INICIA PROCESO DE ATENCION AL PACIENTE

Previo lavado de manos Ingresa paciente a la sala de hemodialisis por sus propios medios.

conciente, orientado, afebril, TEMPERATURA 36. 5°C
Se inicia terapia dialítica sin complicaciones,
paciente valorado en ronda medica y de enfermeria.

Firmado por: DAMARIS RAMIREZ GOMEZ, AUXILIAR ENFERMERIA, Registro 30305095

Fecha: 29/11/2023 15:02 - Sede: DAVITA MANIZALES - Ubicación: NEFROLOGIA
Control de parámetros de hemodiálisis - AUXILIAR ENFERMERIA

Presión arterial (mmHg): 116/76, Presión arterial media(mm/Hg): 89 Frecuencia cardiaca(Lat/min): 63

Presión arterial del acceso(mm/Hg): 117
Presión venosa del acceso: 95
Presión transmembrana (TMP): 4
Flujo Sangre (QB)(mL/min): 300
Temperatura de la máquina(°C): 36. 5
Sodio del Dializado(mg): 139
Observaciones: Hora:14-10
Frecuencia Respiratoria:22
Frecuencia Cardiaca: 63
Tensión arterial: 116-76
Conductividad(mmol):13. 8

Hora: 13-40
Frecuencia Respiratoria:22
Frecuencia Cardiaca: 69
Tensión arterial: 112-73
Conductividad(mmol):13. 8

Se realiza ronda encontrándose paciente estable y en buenas condiciones generales, tolerando bien la UF,
Acceso permeable y funcional,
continúa con monitoreo de signos vitales.

Firmado por: DAMARIS RAMIREZ GOMEZ, AUXILIAR ENFERMERIA, Registro 30305095



IDENTIFICACIÓN DEL PACIENTE	
Tipo y número de identificación: CC 1057783905	
Paciente: YEISON ANDRES CORRALES MONTOYA	
Fecha de nacimiento (dd/mm/aaaa): 26/05/1988	
Edad y género: 35 Años, Masculino	
Identificador único: 127778-1	Financiador: NUEVA EPS

NOTAS DE ENFERMERÍA

Fecha: 29/11/2023 16:20 - Sede: DAVITA MANIZALES - Ubicación: NEFROLOGIA
Control de parámetros de hemodiálisis - AUXILIAR ENFERMERIA

Presión arterial (mmHg): 123/83, Presión arterial media(mm/Hg): 96 Frecuencia cardiaca(Lat/min): 59

Presión arterial del acceso(mm/Hg): -119
Presión venosa del acceso: 92
Presión transmembra (TMP): -9
Flujo Sangre (QB)(mL/min): 300
Temperatura de la máquina(°C): 36. 5
Sodio del Dializado(mg): 139
Observaciones: Hora: 15]40
Frecuencia Respiratoria:21
Frecuencia Cardiaca: 65
Tensión arterial: 118/85
Conductividad(mmol):13. 8

Hora: 15]10
Frecuencia Respiratoria:21
Frecuencia Cardiaca: 59
Tensión arterial: 112/81
Conductividad(mmol):13. 8

Paciente finaliza terapia hemodialítica sin ninguna complicación, normotenso se retorna volemia en su totalidad, es desconectado por jefe de turno según protocolo institucional con las respectivas normas de bioseguridad y utilizando elementos de protección personal, se termina monitoreo continuo de signos vitales.
KTV 1, 40
VSD ML 59, 1
El paciente egresa de sala de hemodialisis en buenas condiciones generales y sin sangrado por ninguna vía.

Firmado por: SANTIAGO PARRA ESTRADA, AUXILIAR ENFERMERIA, Registro 1002591421

Fecha: 29/11/2023 16:47 - Sede: DAVITA MANIZALES - Ubicación: NEFROLOGIA
Control post sesión de hemodiálisis - ENFERMERIA

Acceso vascular de pre sesión: Catéter Temporal Yugular

SIGNOS VITALES
Presión arterial (mmHg): 123/83, Presión arterial media(mm/Hg): 96 Frecuencia cardiaca(Lat/min): 59
Tiempo efectivo(min): 240 Volumen de sangre depurada (VDS)(l): 59. 1

Filtro coagulado: No

Anticoagulante: Si Tipo de heparina: Heparina Bolo inicial(UI): 4000 Total de Heparina(UI): 6000

COMPLICACIONES
Complicaciones: No
Nota de egreso: NOTA RETROSPECTIVA DE EGRESO
P

paciente que durante la sesión pasa hemodinamicamente estable, tolera bien el tratamiento se observa dormir por intervalos largos Tolera uf programada. Se hace retorno de material hemático sin complicación, no se observan trazas. Se realiza desconexión con todos los elementos de bioseguridad, gorro, tapabocas, visor, delantal plástico y guantes, siguiendo estrictas medidas de bioseguridad de acuerdo al protocolo. Dejando Catéter con 2. 0 cc deheparina sodica por ambos lúmenes LOTE: 75TG0986 VENGE: 07/2026. Se deja cubierto con gasa y fixomull. Se le brinda educación sobre la importancia de cumplir con la medicación prescrita por el médico, la importancia de cumplir con el 3 por ciento de la ganancia de su peso y Se dan indicaciones de los cuidados con el acceso vascular. Se realiza toma de presión arterial y peso postdialisis. Paciente que en aparentes estables condiciones de salud y hemodinámicas. Temperatura post sesión de hemodiálisis de 36 °c. KTV Online 1. 4

Peso seco(Kg): 82 Peso(Kg): 82 El paciente sale en peso seco: Si.

Firmado por: JENNIFER ARISTIZABAL RAMIREZ, ENFERMERIA, Registro 23824

OTRAS NOTAS

Firmado electrónicamente



IDENTIFICACIÓN DEL PACIENTE	
Tipo y número de identificación: CC 1057783905	
Paciente: YEISON ANDRES CORRALES MONTOYA	
Fecha de nacimiento (dd/mm/aaaa): 26/05/1988	
Edad y género: 35 Años, Masculino	
Identificador único: 127778-1	Financiador: NUEVA EPS

OTRAS NOTAS

Fecha: 22/11/2023 11:24 - Sede: DAVITA MANIZALES - Ubicación: NEFROLOGIA
Evolución equipo multidisciplinario - ENFERMERIA

Tipo: Enfermería

Nota: Ingresa paciente sin acompañante, se realiza intervención con equipo multidisciplinario para valoración e ingreso a programa de diálisis peritoneal, se explican las ventajas sobre la hemodiálisis, además de que mejora calidad de vida y se minimizan los riesgos en comparación con hemodiálisis, paciente cuenta con apoyo familiar y condiciones de vivienda aptas, el paciente se niega a cambio de terapia, manifiesta que su padre murió por peritonitis asociada a diálisis peritoneal, se deja abierta la propuesta para cambio de terapia, el paciente refiere que quizá más adelante, por ahora continúa en hemodiálisis

Sandra Moreno R.
Enfermera Jefe
U. de C. Reg. 20193

Firmado por: SANDRA MILENA MORENO RUIZ, ENFERMERIA, Registro 30356637

Fecha: 22/11/2023 16:01 - Sede: DAVITA MANIZALES - Ubicación: NEFROLOGIA

Historia trabajo social - TRABAJO SOCIAL

Diagnósticos activos antes de la nota: ENFERMEDAD RENAL CRÓNICA, ETAPA 5, POLINEUROPATÍA, NO ESPECIFICADA, HIPERTENSIÓN ESENCIAL (PRIMARIA).

Datos de ingreso

Fecha de ingreso a Davita: 2023/11/22 Fecha de ingreso a la unidad renal actual: 2023/11/22

Pertenencia étnica: Otras (Ninguna de las anteriores) Grupo poblacional: Otro

Religión: Ninguna Habla español: Si

Discapacidad

Discapacidad física: No

Discapacidad mental: No

Composición familiar

Nombres	Apellidos	Edad	Parentesco	Ocupación	Estado civil	Escolaridad
KELLY JHOANA	MARIN	33	COMPAÑERO(A)	Profesor	Unión libre	Especialización
MARIANGEL	CORRALES MARIN	9	HIJO(A)	Estudiante	Sin Información No Aplica	Primaria Incompleta

Tipología familiar: Nuclear

Información Social

Escolaridad: Secundaria completa Ocupación: Oficios Varios Activo laboralmente: Si

Información del responsable / acudiente

Nombres: Kelly Primer apellido: marin Segundo apellido: castaño

Parentesco: COMPAÑERO(A) Teléfono: 3122473103

Vivienda

Zona: Urbana Tenencia: Propia Estrato social: 2 Tipo de vivienda: Casa

Servicios públicos: Agua, Alcantarillado, Gas, Luz, Recolección basuras

Transporte: No tiene Tipo de Ingresos: Salario

Concepto social

Firmado electrónicamente



IDENTIFICACIÓN DEL PACIENTE	
Tipo y número de identificación: CC 1057783905	
Paciente: YEISON ANDRES CORRALES MONTOYA	
Fecha de nacimiento (dd/mm/aaaa): 26/05/1988	
Edad y género: 35 Años, Masculino	
Identificador único: 127778-1	Financiador: NUEVA EPS

Página 19 de 611

OTRAS NOTAS

Apoyo familiar: Si ¿Quién?: compañera y progenitora

Concepto: Paciente que ingresa a la unidad por solicitud de su eps tras su egreso hospitalario.

Como antecedentes se conocio que el paciente es oriundo del corregimiento de Bolivia caldas en el municipio de pensilvania, alli nacio bajo el seno de una familia nuclear conformada por sus padres y 3 hijos de los cuales el es el mayor, convivio con sus padres hasta sus 23 años aproximadamente, momento el el cual inicio su union libre con kelly Johana con quien lleva 11 años de convivencia, de su relacion ha una producto una hija Mariangel de 9 años.

Segun comenta, durante toda su vida ha trabajado en multiples actividades, actualmente trabaja como facturador en el municipio de pensilvania.

Refiere que su padre fallecio a sus 42 años tras haber sido durante 3 años paciente renal del programa de diálisis peritoneal, aspecto que marco su vida ya que antes de fallecer su padre sufrio mucho.

Desde hace varios meses y ante las constantes alteraciones de sus exámenes se le recomendo ponerse bajo seguimiento refiere que no lo hizo porque le daba pena afectar su trabajo y que sus compañeros tuvieran que asumir sus funciones, hasta hace algunas semanas cuando entro en emergencia dialítica y tuvo que ser remitido de urgencia.


Actualmente el paciente convive con su esposa Kelly quien es docente y su hija Maraiangel, sus relaciones al interior del hogar las identifica como cercanas y de apoyo mutuo, sus condiciones economicas son estables ya que dependen del salario de su esposa y el suyo, vive en una casa propia, actualmente se encuentra estudiando.

El paciente cuenta con una red de apoyo comprometida con su cuidado y bienestar, la cual esta conformada por su esposa y su progenitora especificamente.

El paciente indica que ante sus condiciones de salud y buscando estar mas cerca del CCR su esposa pedira un traslado con el fin de poderse radicar en manizales.

Durante este espacio se le habla al paciente sobre las generalidades del tratamiento y la importancia de seguir las recomendaciones brindadas por las diferentes areas en pro de su bienestar y calidad de vida.

Ademas de lo anterior se le socializan los deberes y derechos que como paciente renal posee y los canales de comunicacion que puede encontrar dentro del CCR para que tanto el como su red familiar puedan exponer su PQRSF.



Natalia Quintero Osorio
Trabajadora Social
T.J. 228481004-1

Firmado por: NATALIA QUINTERO OSORIO, TRABAJO SOCIAL, Registro 1053795511

Fecha: 22/11/2023 17:17 - Sede: DAVITA MANIZALES - Ubicación: NEFROLOGIA
Evolución equipo multidisciplinario - ENFERMERIA

Tipo: Enfermería

Nota: NOTA RETROSPECTIVA DE EGRESO 16+45 pm Paciente que durante la sesión pasa hemodinamicamente estable, tolera bien el tratamiento se observa dormir por intervalos largos Tolera uf programada. Pasa estable durante la terapia, Se hace retorno de material hemático sin complicación, no se observan trazas. Se realiza desconexión con todos los elementos de bioseguridad, gorro, tapabocas, visor, delantal plástico y guantes, siguiendo estrictas medidas de bioseguridad de acuerdo al protocolo. Dejando Catéter con 1. 8 cc de CITRATO DE SODIO AL 30% CITRA-LOOK en cada lúmene LOTE: LOTE: 22484010 VENGE: 12/2025. Se deja cubierto con gasa y fixomull. Se le brinda educación sobre la importancia de cumplir con la medicación prescrita por el médico, la importancia de cumplir con el 3 por ciento de la ganancia de su peso y Se dan indicaciones de los cuidados con el acceso vascular. Se realiza toma de presión arterial y peso postdialisis. Paciente que sale por sus propios medios. En aparentes estables condiciones de salud y hemodinámicas. Temperatura post sesión de hemodiálisis de 35. 9 °c. KTV Online 1. 44, se toma bun pos se dan recomendaciones y cuidados

Firmado electrónicamente

Documento impreso al día 16/09/2024 08:50:17



IDENTIFICACIÓN DEL PACIENTE	
Tipo y número de identificación: CC 1057783905	
Paciente: YEISON ANDRES CORRALES MONTOYA	
Fecha de nacimiento (dd/mm/aaaa): 26/05/1988	
Edad y género: 35 Años, Masculino	
Identificador único: 127778-1	Financiador: NUEVA EPS

OTRAS NOTAS

en casa en cuanto al manejo del cateter.

Luisa Fernanda Hurtado Benitez
Enfermera (Especialista) Ca Catitas
C.C. 24.555.710
Davita

Firmado por: LUISA FERNANDA HURTADO BENITEZ, ENFERMERIA, Registro 24335719

Fecha: 24/11/2023 16:18 - Sede: DAVITA MANIZALES - Ubicación: NEFROLOGIA
Consentimiento informado - NEFROLOGIA

Dra. Ma. Fernanda Montoya P.
Medicina Interna - Nefrología
R.M 52827177

Firmado por: MARIA FERNANDA MONTOYA PULIDO, NEFROLOGIA, Registro 52827177

Fecha: 24/11/2023 16:20 - Sede: DAVITA MANIZALES - Ubicación: NEFROLOGIA
Consentimiento informado - NEFROLOGIA

Dra. Ma. Fernanda Montoya P.
Medicina Interna - Nefrología
R.M 52827177

Firmado por: MARIA FERNANDA MONTOYA PULIDO, NEFROLOGIA, Registro 52827177

Fecha: 24/11/2023 16:20 - Sede: DAVITA MANIZALES - Ubicación: NEFROLOGIA
Evaluación Psicológica - PSICOLOGIA

Reacción (Adaptación y aceptación de la enfermedad): Paciente masculino de 35 años quién ingresa a CCR Manizales, con conocimiento de la enfermedad renal, adecuado proceso de adaptación hasta el momento. Se realiza orientación en relación a la adherencia al tratamiento (Seguimiento de recomendaciones de nefrología para consumo de medicamentos a horas y tiempos establecidos y adecuada alimentación en relación al fósforo y potasio. Desde el área de psicología se recuerda la importancia de informar y comunicar situaciones a nivel individual que puedan interferir en el tratamiento. No refiere alteraciones a nivel emocional en el momento.

Historia Personal

Autoevaluación: Refiere ser impulsivo y sociable.

Apariencia, porte y actitud: Paciente quién ingresa al CCR Manizales al programa de hemodiálisis, se observa con vestimenta acorde y presentación

Firmado electrónicamente



IDENTIFICACIÓN DEL PACIENTE	
Tipo y número de identificación: CC 1057783905	
Paciente: YEISON ANDRES CORRALES MONTOYA	
Fecha de nacimiento (dd/mm/aaaa): 26/05/1988	
Edad y género: 35 Años, Masculino	
Identificador único: 127778-1	Financiador: NUEVA EPS

Página 21 de 611

OTRAS NOTAS

adecuada para su edad, condición y género. Expresión: Interés. Consciencia: Alerta. Atención: Responde a estímulos visuales y auditivos. Concentración: Plena en el dialogo. Adecuada orientación alopsíquica y auto psíquica. Memoria: Evoca adecuadamente datos almacenados. Sensopercepción: No verbaliza ideas delirantes. Lenguaje: Espontaneo, coloquial y fluido. Pensamiento: Orden y relación en las ideas que expresa. Inteligencias: Acordes para la edad y escolaridad. Afecto: Sin alteración. Juicio. Conservadol. Humor: Sin respuesta patológica. Conducta alimentaria: Sin alteración. Conducta del sueño: Sin alteración. Conductas motoras: Voluntarias. Introspección y Prospección: Completas.

Dinámica familiar y social

Familiograma: Refiere convivir con su esposa e hija de 9 años. Su esposa es madre de una adolescente de 17 años, con quién el paciente sostiene buenos lazos afectivos.

Dinámica familiar (Cohesión, Adaptabilidad, Roles): Manifiesta relaciones estables y cercanas tanto con familiares e interpersonales, donde se evidencia buenos tratos por parte de sus cuidadores en su proceso de diálisis, adecuados canales de comunicación, agendas ocultas.

Apoyo familiar: Si

Cuidador: Esposa.

Ciclo vital (relación de pareja): Refiere estar casado actualmente.

- ESCALA DE CAPACIDAD FUNCIONAL (Karnofsky %) : Total: 80, Capaz de realizar una actividad y trabajo normal; sin necesidad de cuidados especiales

- INDICE DE COMORBILIDAD DE CHARLSON : Total: 2, Baja Comorbilidad

- Escala Indice de BARTHEL : Total: 100, Independencia Total

Actividades físicas

Actividades básicas cotidianas: Independiente Activo/Inactivo: Activo, Observaciones: No requiere acompañamiento para realizar actividades de la vida cotidiana.

Activo laboralmente: Si Observaciones: Por el momento se encuentra incapacitado pero desempeña labores de facturación en el hospital de Pensilvania.

Limitación física: Ninguna.

Situaciones de crisis emocionalmente perturbadoras: Refiere intento de suicidio NO intencional hace aproximadamente 6 años, debido a consumo de alcohol lo cuál ocasionó atentara contra su integridad física, posterior a dicha situación recibió valoración por psicología y psiquiatría sin diagnóstico psicológico, en el momento estable y sin ningún tipo de alteración a nivel mental y emocional.

Análisis: Se procede a establecer encuadre y rapport, paciente quién actualmente inicia tratamiento de hemodilaisis en CCR Manizales, con adecuada disposición y colaboración durante la intervención, se orienta en relación al cuidado de su salud, de la enfermedad y seguimiento de recomendaciones brindadas por parte del equipo multidisciplinario (nefrología, nutrición, enfermería, medicina general, psicología). Se brindan recomendaciones del control de fósforo y potasio, así mismo el adecuado manejo de horarios para suministro de medicamentos con recomendaciones específicas, se aplican escalas de funcionalidad y comorbilidad. Paciente que demuestra adecuada expresión de emociones, sentimientos y pensamiento. Se realiza monitoreo a estados emocionales evidenciados durante la intervención, identificando factores de riesgo individuales, sociales/familiares que interfieran en su calidad de vida y por tanto en el desarrollo adecuado del tratamiento. Se le reitera a la paciente la importancia de la expresión emocional, el cuidado de su salud mental en el proceso de tratamiento de la enfermedad, igualmente la función del área de psicología con el fin de orientar y acompañar en caso de que se presente alguna novedad o situación relevante, así como también alteraciones en el estado de ánimo (ansiedad o depresión), se realiza devolución psicológica la cual refiere comprender y aceptar.

Diagnósticos activos después de la nota ENFERMEDAD RENAL CRONICA, ETAPA 5, POLINEUROPATIA, NO ESPECIFICADA, HIPERTENSION ESENCIAL (PRIMARIA).

Asesoría PRE VIH: Si, Fecha: 2023/11/24, Observaciones: Se realizó asesoría pre test VIH, dando explicación de la razón por la cuál se realiza, igualmente se genera espacio para resolver dudas e inquietudes.

Valoración para trasplante renal: No

Recomendaciones (Exámenes o intervenciones complementarias): Seguimiento permanente a estados emocionales desde el área de psicología.

Firmado por: KAREN ALEJANDRA VARGAS TAPASCO, PSICOLOGIA, Registro 268805



IDENTIFICACIÓN DEL PACIENTE	
Tipo y número de identificación: CC 1057783905	
Paciente: YEISON ANDRES CORRALES MONTOYA	
Fecha de nacimiento (dd/mm/aaaa): 26/05/1988	
Edad y género: 35 Años, Masculino	
Identificador único: 127778-1	Financiador: NUEVA EPS

OTRAS NOTAS

Consentimiento informado - NEFROLOGIA

Dra. Ma. Fernanda Montoya P.
Medicina Interna - Nefrología
R.M 52827177

Firmado por: MARIA FERNANDA MONTOYA PULIDO, NEFROLOGIA, Registro 52827177

Fecha: 24/11/2023 16:23 - Sede: DAVITA MANIZALES - Ubicación: NEFROLOGIA
Consentimiento informado - NEFROLOGIA

Dra. Ma. Fernanda Montoya P.
Medicina Interna - Nefrología
R.M 52827177

Firmado por: MARIA FERNANDA MONTOYA PULIDO, NEFROLOGIA, Registro 52827177

Fecha: 24/11/2023 17:28 - Sede: DAVITA MANIZALES - Ubicación: NEFROLOGIA
Evolución equipo multidisciplinario - ENFERMERIA

Tipo: Enfermería

Nota: NOTA RETROSPECTIVA DE EGRESO 16+30 Paciente que durante tolera bien el tratamiento se observa dormir por intervalos largos Tolera uf programada, cateter femoral con qb de 200 ml/min se informa a medico de turno Pasa estable durante la terapia, Se hace retorno de material hemático sin complicación, no se observan trazas. Se realiza desconexión con todos los elementos de bioseguridad, gorro, tapabocas, visor, delantal plástico y guantes, siguiendo estrictas medidas de bioseguridad de acuerdo al protocolo. Dejando Catéter con 2. 0 cc de CITRATO DE SODIO AL 30% CITRA-LOOK por ambos lúmenes LOTE: 22484010 VENGE: 12/2025. Se deja cubierto con gasa y fixomull. Se le brinda educación sobre la importancia de cumplir con la medicación prescrita por el médico, la importancia de cumplir con el 3 por ciento de la ganancia de su peso y Se dan indicaciones de los cuidados con el acceso vascular. Se realiza toma de presión arterial y peso postdialisis. Paciente que sale por sus propios medios. En aparentes estables condiciones de salud y hemodinámicas. Temperatura post sesión de hemodiálisis de 36. °c. KTV Online 1. 29.

Firmado por: LUISA FERNANDA HURTADO BENITEZ, ENFERMERIA, Registro 24335719

Fecha: 27/11/2023 11:29 - Sede: DAVITA MANIZALES - Ubicación: NEFROLOGIA
Firmado electrónicamente



IDENTIFICACIÓN DEL PACIENTE	
Tipo y número de identificación: CC 1057783905	
Paciente: YEISON ANDRES CORRALES MONTOYA	
Fecha de nacimiento (dd/mm/aaaa): 26/05/1988	
Edad y género: 35 Años, Masculino	
Identificador único: 127778-1	Financiador: NUEVA EPS

OTRAS NOTAS

Evaluación Nutricional - NUTRICION

Diagnósticos activos antes de la nota: ENFERMEDAD RENAL CRONICA, ETAPA 5, POLINEUROPATIA, NO ESPECIFICADA, HIPERTENSION ESENCIAL (PRIMARIA).

Motivo de consulta: valoración nutricional

Información Nutricional

Historia del apetito: Bueno Dentadura: Funcional

Alimentos preferidos: SANCOCHO

Alimentos rechazados: ESPAGUETIS

Intolerancias: NO REFIERE

Consumo de complementos: No

Síntomas gastrointestinales: Ninguno Hábito digestivo: Interdiario

Actividad física: No

Anamnesis Alimentaria

Desayuno: 2 HUEVOS REVUELTOS + 1 UNIDAD DE PAN BLANCO + 1 TAJADA DE QUESO TIPO CUAJADA + 1 POCILLO DE CHOCOLATE SIN LECHE

Nueves: 1 MANGO PICADO

Almuerzo: 1 HUEVO COCINADO+ 1 PORCION DE POLLO DESMECHADO CON VERDURAS + 1 PORCION DE ARROZ BLANCO + 1 VASO DE JUGO DE MORA EN AGUA

Comida: 1 AREPA SIN MANTEQUILLA + 1 PORCION DE POLLO DESMECHADO + 1/2 VASO DE PONY MALTA

Refrigerio: 1 MANZANA VERDE

Aporte proteico: Adecuado Aporte calórico: Inadecuado

Frecuencia de consumo

Grupo de Alimentos	Diario	2 - 3 veces / semana	Semanal	Quincenal	Ocasional	Nunca
Lácteos			1			
Carnes	1					
Leguminosas			1			
Cereales	3					
Huevos	1					
Tubérculos		3				
Frutas	1					
Verduras	1					

Consumo azúcares: Si Cuáles: Refinada, Panela Sal: Leve

Consumo grasas: Si Cuales: Aceite vegetal, Mantequilla / Margarina

Valoración Antropométrica

Amputado: No

Talla(cm): 176 Peso(Kg): 81. 4 Peso usual(Kg): 87 % de cambio de peso(%): 6. 43

Circunferencia del carpo(cm): 14 Relación Talla / Circunferencia del carpo: 12. 6 Estructura: Pequeña Peso ideal(Kg): 63. 8 % Peso ideal: 127. 59

Índice de masa corporal(Kg/m2): 26. 28 Índice de masa corporal ideal(Kg/m2): 20. 59 Apreciación según IMC: Sobrepeso

Circunferencia braquial(cm): 28 Pliegue Tricipital(mm): 11 Circunferencia pantorrilla(cm): 33. 5 Circunferencia muscular del brazo (CMB)(cm): 24. 5.

Diagnósticos activos después de la nota N185 - ENFERMEDAD RENAL CRONICA, ETAPA 5, G629 - POLINEUROPATIA, NO ESPECIFICADA, I10X - HIPERTENSION ESENCIAL (PRIMARIA), Z713 - CONSULTA PARA INSTRUCCION Y VIGILANCIA DE LA DIETA.

Requerimientos Nutricionales

Firmado electrónicamente



IDENTIFICACIÓN DEL PACIENTE	
Tipo y número de identificación: CC 1057783905	
Paciente: YEISON ANDRES CORRALES MONTOYA	
Fecha de nacimiento (dd/mm/aaaa): 26/05/1988	
Edad y género: 35 Años, Masculino	
Identificador único: 127778-1	Financiador: NUEVA EPS

OTRAS NOTAS

Proteínas(g/día): 75. 6 Calorías: 1890.

Ultrafiltración: 0

Análisis: Paciente masculino de 35 años de edad, con enfermedad renal crónica etapa 5, en hemodiálisis, reside en zona urbana del municipio de Pensilvania, su alimentación es preparada por el mismo paciente o su esposa, se realiza valoración nutricional, se indaga por anamnesis alimentaria y frecuencia de consumo de alimentos, refiere buen apetito, no refiere intolerancias alimentarias, no refiere síntomas gastrointestinales, presenta ingesta proteica y calórica suficiente, no refiere pérdida de peso en último año.

IMC actual: sobrepeso.

Rata catabólica no disponible al momento de registrar historia clínica.

se brinda educación nutricional en dieta hiperproteica, controlada en fósforo, potasio y líquidos, paciente se muestra receptivo, se da respuesta a inquietudes sobre plan alimentario requerido, se entregan recomendaciones nutricionales por escrito, continua en control nutricional.

Dieta: Proteína 16%vct

Grasa 32% vct

Chos 52 %vct

Fibra 25g/día

Fosforo 1200mg/día

Potasio 2000mg/día

Sodio 2500mg/día

Líquidos: 1200cc.

Laura Cristina David Areiza

NUTRICIONISTA-DIEETISTA U. de A.

Reg. 5-1238-12

Firmado por: LAURA CRISTINA DAVID AREIZA, NUTRICION, Registro 1152193345

Fecha: 27/11/2023 17:26 - Sede: DAVITA MANIZALES - Ubicación: NEFROLOGIA
Evolución equipo multidisciplinario - ENFERMERIA

Tipo: Enfermería

Nota: NOTA RETROSPECTIVA DE EGRESO Paciente que durante tolera bien el tratamiento se observa dormir por intervalos largos Tolera uf programada, Se hace retorno de material hemático sin complicación, no se observan trazas. Se realiza desconexión con todos los elementos de bioseguridad, gorro, tapabocas, visor, delantal plástico y guantes, siguiendo estrictas medidas de bioseguridad de acuerdo al protocolo. Dejando Catéter con 2. 0 cc de CITRATO DE SODIO AL 30% CITRA-LOOK por ambos lúmenes LOTE: 22484010 VENCE: 12/2025. Se deja cubierto con gasa y fixomull. Se le brinda educación sobre la importancia de cumplir con la medicación prescrita por el médico, la importancia de cumplir con el 3 por ciento de la ganancia de su peso y Se dan indicaciones de los cuidados con el acceso vascular. Se realiza toma de presión arterial y peso postdiálisis. Paciente que sale en aparentes estables condiciones de salud y hemodinámicas. Temperatura post sesión de hemodiálisis de 36. °c. KTV Online 1. 2.

Firmado por: JENNIFER ARISTIZABAL RAMIREZ, ENFERMERIA, Registro 23824

ÓRDENES MÉDICAS

22/11/2023 13:07

- Interna/hospitalización - [903859] POTASIO, para realizar el día 22/11/2023 a las 13:07

Firmado electrónicamente



IDENTIFICACIÓN DEL PACIENTE	
Tipo y número de identificación: CC 1057783905	
Paciente: YEISON ANDRES CORRALES MONTOYA	
Fecha de nacimiento (dd/mm/aaaa): 26/05/1988	
Edad y género: 35 Años, Masculino	
Identificador único: 127778-1	Financiador: NUEVA EPS

ÓRDENES MÉDICAS

- Interna/hospitalización - [903810] CALCIO POR COLORIMETRÍA, para realizar el día 22/11/2023 a las 13:07
 - Interna/hospitalización - [903835] FOSFORO INORGANICO [FOSFATOS], para realizar el día 22/11/2023 a las 13:07
 - Interna/hospitalización - [902210] HEMOGRAMA IV [HEMOGLOBINA, HEMATOCRITO, RECUENTO DE ERITROCITOS, ÍNDICE, para realizar el día 22/11/2023 a las 13:07
 - Interna/hospitalización - [903856] NITROGENO UREICO [BUN] PRE, para realizar el día 22/11/2023 a las 13:07
 - Interna/hospitalización - [903856] NITROGENO UREICO [BUN] POST, para realizar el día 22/11/2023 a las 13:07
 - Interna/hospitalización - [903846] HIERRO TOTAL, para realizar el día 22/11/2023 a las 13:07
 - Interna/hospitalización - [903841] GLUCOSA EN SUERO, LCR U OTRO FLUIDO DIFERENTE A ORINA, para realizar el día 22/11/2023 a las 13:07
 - Interna/hospitalización - [903803] ALBUMINA, para realizar el día 22/11/2023 a las 13:07
 - Interna/hospitalización - [903866] TRANSAMINASA GLUTÁMICOPIRÚVICA O ALANINO AMINO TRANSFE-RASA [TGP-ALT] *, para realizar el día 22/11/2023 a las 13:07
 - Interna/hospitalización - [903867] TRANSAMINASA GLUTÁMICO OXALACÉTICA O ASPARTATO AMINO TRANSFERASA [TGO-A, para realizar el día 22/11/2023 a las 13:07
 - Interna/hospitalización - [903864] SODIO, para realizar el día 22/11/2023 a las 13:07
 - Interna/hospitalización - [904912] HORMONA PARATIROIDEA MOLÉCULA INTACTA, para realizar el día 22/11/2023 a las 13:07
 - Interna/hospitalización - [903833] FOSFATASA ALCALINA, para realizar el día 22/11/2023 a las 13:07
 - Interna/hospitalización - [903812] CAPACIDAD DE COMBINACION DEL HIERRO [TIBC], para realizar el día 22/11/2023 a las 13:07
 - Interna/hospitalización - [903016] FERRITINA, para realizar el día 22/11/2023 a las 13:07
 - Interna/hospitalización - [906916] SEROLOGÍA [PRUEBA NO TREPOMENICA] VDRL EN SUERO O LCR, para realizar el día 22/11/2023 a las 13:07
 - Interna/hospitalización - [906249] VIH 1 Y 2, ANTICUERPOS, para realizar el día 22/11/2023 a las 13:07
 - Interna/hospitalización - [906317] Hepatitis B, ANTIGENO DE SUPERFICIE [Ag HBs], para realizar el día 22/11/2023 a las 13:07
 - Interna/hospitalización - [906225] Hepatitis C, ANTICUERPO [ANTI-HVC], para realizar el día 22/11/2023 a las 13:07
 - Interna/hospitalización - [906223] Hepatitis B, ANTICUERPOS S [ANTI-HBs], para realizar el día 22/11/2023 a las 13:07
 - Interna/hospitalización - [903825] CREATININA EN SUERO, ORINA U OTROS, para realizar el día 22/11/2023 a las 13:07
 - Interna/hospitalización - [902045] TIEMPO DE PROTROMBINA [PT], para realizar el día 22/11/2023 a las 13:07
 - Interna/hospitalización - [902049] TIEMPO DE TROMBOPLASTINA PARCIAL [PTT], para realizar el día 22/11/2023 a las 13:07
 - Interna/hospitalización - INR, para realizar el día 22/11/2023 a las 13:07
- Firmado por : MARIA FERNANDA MONTOYA PULIDO , NEFROLOGIA, Registro: 52827177

24/11/2023 13:38

- Interna/hospitalización - VACUNA HEPATITIS B x20mcg/ml VIAL x1ml (AMP)(2 AMPOLLAS, INTRAMUSCULAR, DOSIS UNICA, por DOSIS UNICA), para realizar el día 24/11/2023 a las 14:29
- Firmado por : MARIA FERNANDA MONTOYA PULIDO , NEFROLOGIA, Registro: 52827177

27/11/2023 16:40

- Ambulatoria/Externa - ENFERMEDAD GENERAL, para realizar el día 27/11/2023 a las 16:40
- Firmado por : MARIA FERNANDA MONTOYA PULIDO , NEFROLOGIA, Registro: 52827177

MONITOREO Y OTROS CONTROLES

RESUMEN DE SIGNOS VITALES BÁSICOS, PRESENTADOS CRONOLÓGICAMENTE

Fecha-Hora	Signo Vital (Unidad)	Valor
22/11/2023 14:55	PA Sistólica (mm/Hg)	116
	PA Diastólica (mm/Hg)	77
	Presión arterial media (mm/Hg)	90
	Frecuencia cardiaca (Lat/min)	81


Firmado electrónicamente



IDENTIFICACIÓN DEL PACIENTE	
Tipo y número de identificación: CC 1057783905	
Paciente: YEISON ANDRES CORRALES MONTOYA	
Fecha de nacimiento (dd/mm/aaaa): 26/05/1988	
Edad y género: 35 Años, Masculino	
Identificador único: 127778-1	Financiador: NUEVA EPS

MONITOREO Y OTROS CONTROLES

RESUMEN DE SIGNOS VITALES BÁSICOS, PRESENTADOS CRONOLÓGICAMENTE



Fecha-Hora	Signo Vital (Unidad)	Valor
	Presión arterial del acceso (mm/Hg)	-143
	Presión transmembrana (TMP)	-1
	Presión venosa del acceso	124
	Sodio del Dializado (mg)	139
	Ubicación: NEFROLOGIA	
	Responsable: LUZ ADRIANA CATANO, AUXILIAR ENFERMERIA, Registro 34000085	
22/11/2023 14:56	PA Sistólica (mm/Hg)	124
	PA Diastólica (mm/Hg)	76
	Presión arterial media (mm/Hg)	92
	Frecuencia cardiaca (Lat/min)	83
	Presión arterial del acceso (mm/Hg)	-145
	Presión transmembrana (TMP)	-1
	Presión venosa del acceso	123
	Sodio del Dializado (mg)	139
	Ubicación: NEFROLOGIA	
Responsable: LUZ ADRIANA CATANO, AUXILIAR ENFERMERIA, Registro 34000085		
22/11/2023 15:04	PA Sistólica (mm/Hg)	122
	PA Diastólica (mm/Hg)	79
	Presión arterial media (mm/Hg)	93
	Frecuencia cardiaca (Lat/min)	81
	Peso (Kg)	81.8
	Ultrafiltración Promedio (l/hr)	0.3
	Ubicación: NEFROLOGIA	
	Responsable:	
	 LUISA FERNANDA HURTADO BENITEZ, ENFERMERIA, Registro 24335719	
22/11/2023 16:33	PA Sistólica (mm/Hg)	113
	PA Diastólica (mm/Hg)	74
	Presión arterial media (mm/Hg)	87
	Frecuencia cardiaca (Lat/min)	59
	Presión arterial del acceso (mm/Hg)	111
	Presión transmembrana (TMP)	2
	Presión venosa del acceso	156
	Sodio del Dializado (mg)	139
	Ubicación: NEFROLOGIA	
Responsable: DAMARIS RAMIREZ GOMEZ, AUXILIAR ENFERMERIA, Registro 30305095		
24/11/2023 13:55	PA Sistólica (mm/Hg)	88
	PA Diastólica (mm/Hg)	62
	Presión arterial media (mm/Hg)	70
	Frecuencia cardiaca (Lat/min)	108
	Peso (Kg)	81.4
	Ultrafiltración Promedio (l/hr)	0.3
	Ubicación: NEFROLOGIA	



IDENTIFICACIÓN DEL PACIENTE	
Tipo y número de identificación: CC 1057783905	
Paciente: YEISON ANDRES CORRALES MONTOYA	
Fecha de nacimiento (dd/mm/aaaa): 26/05/1988	
Edad y género: 35 Años, Masculino	
Identificador único: 127778-1	Financiador: NUEVA EPS

MONITOREO Y OTROS CONTROLES

RESUMEN DE SIGNOS VITALES BÁSICOS, PRESENTADOS CRONOLÓGICAMENTE

Fecha-Hora	Signo Vital (Unidad)	Valor	
	Responsable:  LUISA FERNANDA HURTADO BENITEZ, ENFERMERIA, Registro 24335719		
24/11/2023 14:03	PA Sistólica (mm/Hg)	91	
	PA Diastólica (mm/Hg)	70	
	Presión arterial media (mm/Hg)	77	
	Frecuencia cardiaca (Lat/min)	95	
	Presión arterial del acceso (mm/Hg)	-118	
	Presión transmembrana (TMP)	-17	
	Presión venosa del acceso	89	
	Sodio del Dializado (mg)	139	
	Ubicación: NEFROLOGIA		
	Responsable: GISETH TATIANA OSPINA OROZCO, AUXILIAR ENFERMERIA, Registro 1002652216		
24/11/2023 16:23	PA Sistólica (mm/Hg)	116	
	PA Diastólica (mm/Hg)	81	
	Presión arterial media (mm/Hg)	92	
	Frecuencia cardiaca (Lat/min)	75	
	Presión arterial del acceso (mm/Hg)	-115	
	Presión transmembrana (TMP)	-20	
	Presión venosa del acceso	93	
	Sodio del Dializado (mg)	139	
	Ubicación: NEFROLOGIA		
	Responsable: GISETH TATIANA OSPINA OROZCO, AUXILIAR ENFERMERIA, Registro 1002652216		
27/11/2023 11:29	Peso (Kg)	81.4	
	Talla (cm)	176	
	Ultrafiltración Promedio	0	
	Ubicación: NEFROLOGIA		
	Responsable:  Laura Cristina David Areiza Nutricionista-Dietista U. de A. REG. 5-12-12 LAURA CRISTINA DAVID AREIZA, NUTRICION, Registro 1152193345		
27/11/2023 13:40	PA Sistólica (mm/Hg)	121	
	PA Diastólica (mm/Hg)	90	
	Presión arterial media (mm/Hg)	100	
	Frecuencia cardiaca (Lat/min)	101	
	Peso (Kg)	82.9	
	Ultrafiltración Promedio (l/hr)	1.3	
	Ubicación: NEFROLOGIA		
	Responsable: JENNIFER ARISTIZABAL RAMIREZ, ENFERMERIA, Registro 23824		



IDENTIFICACIÓN DEL PACIENTE	
Tipo y número de identificación: CC 1057783905	
Paciente: YEISON ANDRES CORRALES MONTOYA	
Fecha de nacimiento (dd/mm/aaaa): 26/05/1988	
Edad y género: 35 Años, Masculino	
Identificador único: 127778-1	Financiador: NUEVA EPS

MONITOREO Y OTROS CONTROLES

RESUMEN DE SIGNOS VITALES BÁSICOS, PRESENTADOS CRONOLÓGICAMENTE


Fecha-Hora	Signo Vital (Unidad)	Valor	
27/11/2023 14:21	PA Sistólica (mm/Hg)	116	
	PA Diastólica (mm/Hg)	71	
	Presión arterial media (mm/Hg)	86	
	Frecuencia cardiaca (Lat/min)	90	
	Presión arterial del acceso (mm/Hg)	-91	
	Presión transmembrana (TMP)	0	
	Presión venosa del acceso	76	
	Sodio del Dializado (mg)	139	
	Ubicación: NEFROLOGIA		
	Responsable: GISETH TATIANA OSPINA OROZCO, AUXILIAR ENFERMERIA, Registro 1002652216		
27/11/2023 14:59	PA Sistólica (mm/Hg)	110	
	PA Diastólica (mm/Hg)	75	
	Presión arterial media (mm/Hg)	86	
	Frecuencia cardiaca (Lat/min)	85	
	Presión arterial del acceso (mm/Hg)	-69	
	Presión transmembrana (TMP)	4	
	Presión venosa del acceso	54	
	Sodio del Dializado (mg)	139	
	Ubicación: NEFROLOGIA		
	Responsable: GISETH TATIANA OSPINA OROZCO, AUXILIAR ENFERMERIA, Registro 1002652216		
27/11/2023 16:31	PA Sistólica (mm/Hg)	121	
	PA Diastólica (mm/Hg)	77	
	Presión arterial media (mm/Hg)	91	
	Frecuencia cardiaca (Lat/min)	81	
	Presión arterial del acceso (mm/Hg)	111	
	Presión transmembrana (TMP)	2	
	Presión venosa del acceso	156	
	Sodio del Dializado (mg)	139	
	Ubicación: NEFROLOGIA		
	Responsable: GISETH TATIANA OSPINA OROZCO, AUXILIAR ENFERMERIA, Registro 1002652216		
29/11/2023 14:00	PA Sistólica (mm/Hg)	115	
	PA Diastólica (mm/Hg)	84	
	Presión arterial media (mm/Hg)	94	
	Frecuencia cardiaca (Lat/min)	82	
	Peso (Kg)	82.1	
	Ultrafiltración Promedio (l/hr)	1.4	
	Ubicación: NEFROLOGIA		
	Responsable: JENNIFER ARISTIZABAL RAMIREZ, ENFERMERIA, Registro 23824		
29/11/2023 14:32	PA Sistólica (mm/Hg)	110	
	PA Diastólica (mm/Hg)	75	
	Presión arterial media (mm/Hg)	86	
	Frecuencia cardiaca (Lat/min)	85	
	Frecuencia respiratoria (Respi/min)	18	
	Lugar toma	Miembro superior izquierdo	
	Temperatura (°C)	36	



IDENTIFICACIÓN DEL PACIENTE	
Tipo y número de identificación: CC 1057783905	
Paciente: YEISON ANDRES CORRALES MONTOYA	
Fecha de nacimiento (dd/mm/aaaa): 26/05/1988	
Edad y género: 35 Años, Masculino	
Identificador único: 127778-1	Financiador: NUEVA EPS

MONITOREO Y OTROS CONTROLES

RESUMEN DE SIGNOS VITALES BÁSICOS, PRESENTADOS CRONOLÓGICAMENTE

Fecha-Hora	Signo Vital (Unidad)	Valor	
	Lugar toma temperatura	Axilar	
	Pulso (Pulsa/min)	85	
	Lugar toma pulso	Radial	
	Saturación de oxígeno (%)	95	
	Con o sin oxígeno	No	
	Peso (Kg)	83	
	Talla (cm)	178	
	Superficie corporal (m2)	2.01	
	Ubicación: NEFROLOGIA		
	Responsable:  Dra. Ma. Fernanda Montoya P. Medicina Interna - Nefrología R.M. 52827177 MARIA FERNANDA MONTOYA PULIDO, NEFROLOGIA, Registro 52827177		
29/11/2023 15:00	PA Sistólica (mm/Hg)	115	
	PA Diastólica (mm/Hg)	84	
	Presión arterial media (mm/Hg)	94	
	Frecuencia cardiaca (Lat/min)	82	
	Presión arterial del acceso (mm/Hg)	117	
	Presión transmembrana (TMP)	9	
	Presión venosa del acceso	91	
	Sodio del Dializado (mg)	139	
	Ubicación: NEFROLOGIA		
	Responsable: DAMARIS RAMIREZ GOMEZ, AUXILIAR ENFERMERIA, Registro 30305095		
29/11/2023 15:02	PA Sistólica (mm/Hg)	116	
	PA Diastólica (mm/Hg)	76	
	Presión arterial media (mm/Hg)	89	
	Frecuencia cardiaca (Lat/min)	63	
	Presión arterial del acceso (mm/Hg)	117	
	Presión transmembrana (TMP)	4	
	Presión venosa del acceso	95	
	Sodio del Dializado (mg)	139	
	Ubicación: NEFROLOGIA		
	Responsable: DAMARIS RAMIREZ GOMEZ, AUXILIAR ENFERMERIA, Registro 30305095		
29/11/2023 16:20	PA Sistólica (mm/Hg)	123	
	PA Diastólica (mm/Hg)	83	
	Presión arterial media (mm/Hg)	96	
	Frecuencia cardiaca (Lat/min)	59	
	Presión arterial del acceso (mm/Hg)	-119	
	Presión transmembrana (TMP)	-9	
	Presión venosa del acceso	92	
	Sodio del Dializado (mg)	139	
	Ubicación: NEFROLOGIA		
	Responsable: SANTIAGO PARRA ESTRADA, AUXILIAR ENFERMERIA, Registro 1002591421		
29/11/2023 16:47	PA Sistólica (mm/Hg)	123	




IDENTIFICACIÓN DEL PACIENTE	
Tipo y número de identificación: CC 1057783905	
Paciente: YEISON ANDRES CORRALES MONTOYA	
Fecha de nacimiento (dd/mm/aaaa): 26/05/1988	
Edad y género: 35 Años, Masculino	
Identificador único: 127778-1	Financiador: NUEVA EPS

MONITOREO Y OTROS CONTROLES**RESUMEN DE SIGNOS VITALES BÁSICOS, PRESENTADOS CRONOLÓGICAMENTE**

Fecha-Hora	Signo Vital (Unidad)	Valor
	PA Diastólica (mm/Hg)	83
	Presión arterial media (mm/Hg)	96
	Frecuencia cardiaca (Lat/min)	59
	Peso (Kg)	82
	Tiempo efectivo (min)	240
	Ubicación: NEFROLOGIA	
	Responsable: JENNIFER ARISTIZABAL RAMIREZ, ENFERMERIA, Registro 23824	

RESUMEN DE SIGNOS VITALES CORRESPONDIENTES A MONITOREO HEMODINÁMICO Y VENTILATORIO PRESENTADOS CRONOLÓGICAMENTE


Fecha-Hora	Signo Vital (Unidad)	Valor
22/11/2023 13:03	Tipo de anestesia	No aplica
	Ubicación: NEFROLOGIA	
	Responsable:  Dra. Mía. Fernanda Montoya P. Medicina Interna - Nefrología R.M. 52827177 MARIA FERNANDA MONTOYA PULIDO, NEFROLOGIA, Registro 52827177	
22/11/2023 14:35	Hemoglobina (g/dL)	13.4
	Hematocrito (%)	39.4
	Recuento Leucocitario	16.67
	Plaquetas	195
	%Eosinófilos (%)	0.1
	%Basófilos (%)	0
	%Neutrófilos (%)	91.8
	%Linfocitos (%)	4.5
	%Monocitos (%)	2.5
	Recuento de Eritrocitos	4.36
	Concentración HB corpuscular media (g/dL)	34
	Ancho Distribución Eritrocitaria (%)	13.9
	Volumen Plaquetario Medio (micrón x mm cubico)	10.9
	Volumen Corpuscular Medio (micrón x mm cubico)	90.4
	Hemoglobina corpuscular Media (picogramo)	30.8
	Eosinófilos	0.01
	Basófilos	0
	Neutrófilos	15.31
	Linfocitos	0.75
	Monocitos	0.42
	Ubicación: LABORATORIO	
	Responsable: IDIME LABORATORIO, CC 900532504	
22/11/2023 14:55	PA Sistólica (mm/Hg)	116
	PA Diastólica (mm/Hg)	77
	Presión arterial media (mm/Hg)	90
	Frecuencia cardiaca (Lat/min)	81
	Ubicación: NEFROLOGIA	



IDENTIFICACIÓN DEL PACIENTE	
Tipo y número de identificación: CC 1057783905	
Paciente: YEISON ANDRES CORRALES MONTOYA	
Fecha de nacimiento (dd/mm/aaaa): 26/05/1988	
Edad y género: 35 Años, Masculino	
Identificador único: 127778-1	Financiador: NUEVA EPS

MONITOREO Y OTROS CONTROLES

RESUMEN DE SIGNOS VITALES CORRESPONDIENTES A MONITOREO HEMODINÁMICO Y VENTILATORIO PRESENTADOS CRONOLÓGICAMENTE

Fecha-Hora	Signo Vital (Unidad)	Valor
	Responsable: LUZ ADRIANA CATAÑO, AUXILIAR ENFERMERIA, Registro 34000085	
22/11/2023 14:56	PA Sistólica (mm/Hg)	124
	PA Diastólica (mm/Hg)	76
	Presión arterial media (mm/Hg)	92
	Frecuencia cardiaca (Lat/min)	83
	Ubicación: NEFROLOGIA	
	Responsable: LUZ ADRIANA CATAÑO, AUXILIAR ENFERMERIA, Registro 34000085	
22/11/2023 15:04	PA Sistólica (mm/Hg)	122
	PA Diastólica (mm/Hg)	79
	Presión arterial media (mm/Hg)	93
	Frecuencia cardiaca (Lat/min)	81
	Peso (Kg)	81.8
	Ubicación: NEFROLOGIA	
	Responsable:	
	 LUISA FERNANDA HURTADO BENITEZ, ENFERMERIA, Registro 24335719	
22/11/2023 15:42	Albumina (g/dL)	4.27
	Ubicación: LABORATORIO	
	Responsable: IDIME LABORATORIO, CC 900532504	
	Aspartato aminotransferasa (ASAT) (U/L)	14.6
	Ubicación: LABORATORIO	
	Responsable: IDIME LABORATORIO, CC 900532504	
	Fosfatasa Alcalina (U/L)	98
	Ubicación: LABORATORIO	
	Responsable: IDIME LABORATORIO, CC 900532504	
22/11/2023 15:43	Aspartato alanino transferasa (ALAT) (U/L)	40.7
	Ubicación: LABORATORIO	
	Responsable: IDIME LABORATORIO, CC 900532504	
22/11/2023 15:44	Calcio (mg/dL)	9.2
	Ubicación: LABORATORIO	
	Responsable: IDIME LABORATORIO, CC 900532504	
	Fósforo (mg/dL)	3.64
	Ubicación: LABORATORIO	
	Responsable: IDIME LABORATORIO, CC 900532504	
22/11/2023 16:30	Glucosa sérica (mg/dL)	111
	Ubicación: LABORATORIO	



IDENTIFICACIÓN DEL PACIENTE	
Tipo y número de identificación: CC 1057783905	
Paciente: YEISON ANDRES CORRALES MONTOYA	
Fecha de nacimiento (dd/mm/aaaa): 26/05/1988	
Edad y género: 35 Años, Masculino	
Identificador único: 127778-1	Financiador: NUEVA EPS

MONITOREO Y OTROS CONTROLES

RESUMEN DE SIGNOS VITALES CORRESPONDIENTES A MONITOREO HEMODINÁMICO Y VENTILATORIO PRESENTADOS CRONOLÓGICAMENTE


Fecha-Hora	Signo Vital (Unidad)	Valor
	Responsable: IDIME LABORATORIO, CC 900532504	
	Creatinina Serica (mg/dL)	5.43
	Ubicación: LABORATORIO	
	Responsable: IDIME LABORATORIO, CC 900532504	
22/11/2023 16:33	PA Sistólica (mm/Hg)	113
	PA Diastólica (mm/Hg)	74
	Presión arterial media (mm/Hg)	87
	Frecuencia cardiaca (Lat/min)	59
	Ubicación: NEFROLOGIA	
	Responsable: DAMARIS RAMIREZ GOMEZ, AUXILIAR ENFERMERIA, Registro 30305095	
22/11/2023 16:35	Potasio (mEq/L)	5.27
	Ubicación: LABORATORIO	
	Responsable: IDIME LABORATORIO, CC 900532504	
	Sodio (mEq/L)	140.8
	Ubicación: LABORATORIO	
	Responsable: IDIME LABORATORIO, CC 900532504	
23/11/2023 11:35	BUN Post (mg/dL)	22.9
	Ubicación: LABORATORIO	
	Responsable: IDIME LABORATORIO, CC 900532504	
	BUN Pre (mg/dL)	77.6
	Ubicación: LABORATORIO	
	Responsable: IDIME LABORATORIO, CC 900532504	
23/11/2023 15:31	Ferritina	125
	Ubicación: LABORATORIO	
	Responsable: IDIME LABORATORIO, CC 900532504	
23/11/2023 20:44	Capacidad total de fijación del hierro (ug/dL)	244
	Hierro (ug/dL)	88.9
	Ubicación: LABORATORIO	
	Responsable: IDIME LABORATORIO, CC 900532504	
24/11/2023 02:23	Parathormona (PTH) (pg/mL)	169
	Ubicación: LABORATORIO	
	Responsable: IDIME LABORATORIO, CC 900532504	
	VIH 1 Y 2, ANTICUERPOS & VIH 1 Y 2 DUO ANTICUERPOS SUERO	0.21
	Ubicación: LABORATORIO	NO REACTIVO
	Responsable: IDIME LABORATORIO, CC 900532504	
	HEPATITIS B (Antígeno de superficie HBS)	0.44
	HEPATITIS B, ANTIGENO DE SUPERFICIE (AG HBS)	NO REACTIVO



IDENTIFICACIÓN DEL PACIENTE	
Tipo y número de identificación: CC 1057783905	
Paciente: YEISON ANDRES CORRALES MONTOYA	
Fecha de nacimiento (dd/mm/aaaa): 26/05/1988	
Edad y género: 35 Años, Masculino	
Identificador único: 127778-1	Financiador: NUEVA EPS

MONITOREO Y OTROS CONTROLES

RESUMEN DE SIGNOS VITALES CORRESPONDIENTES A MONITOREO HEMODINÁMICO Y VENTILATORIO PRESENTADOS CRONOLÓGICAMENTE


Fecha-Hora	Signo Vital (Unidad)	Valor
	Ubicación: LABORATORIO Responsable: IDIME LABORATORIO, CC 900532504	
	HEPATITIS C, ANTICUERPO [ANTI-HVC](HCV) Ubicación: LABORATORIO Responsable: IDIME LABORATORIO, CC 900532504	NO REACTIVO
	HEPATITIS B (Anticuerpos Anti-HBs) Ubicación: LABORATORIO Responsable: IDIME LABORATORIO, CC 900532504	2
24/11/2023 13:55	PA Sistólica (mm/Hg)	88
	PA Diastólica (mm/Hg)	62
	Presión arterial media (mm/Hg)	70
	Frecuencia cardiaca (Lat/min)	108
	Peso (Kg)	81.4
	Ubicación: NEFROLOGIA Responsable:	
	 LUISA FERNANDA HURTADO BENITEZ, ENFERMERIA, Registro 24335719	
24/11/2023 14:03	PA Sistólica (mm/Hg)	91
	PA Diastólica (mm/Hg)	70
	Presión arterial media (mm/Hg)	77
	Frecuencia cardiaca (Lat/min)	95
	Ubicación: NEFROLOGIA Responsable: GISETH TATIANA OSPINA OROZCO, AUXILIAR ENFERMERIA, Registro 1002652216	
24/11/2023 16:23	PA Sistólica (mm/Hg)	116
	PA Diastólica (mm/Hg)	81
	Presión arterial media (mm/Hg)	92
	Frecuencia cardiaca (Lat/min)	75
	Ubicación: NEFROLOGIA Responsable: GISETH TATIANA OSPINA OROZCO, AUXILIAR ENFERMERIA, Registro 1002652216	
27/11/2023 11:29	Peso (Kg)	81.4
	Talla (cm)	176
	Índice de masa corporal (Kg/m2)	26.28
	Ubicación: NEFROLOGIA	



IDENTIFICACIÓN DEL PACIENTE	
Tipo y número de identificación: CC 1057783905	
Paciente: YEISON ANDRES CORRALES MONTOYA	
Fecha de nacimiento (dd/mm/aaaa): 26/05/1988	
Edad y género: 35 Años, Masculino	
Identificador único: 127778-1	Financiador: NUEVA EPS

MONITOREO Y OTROS CONTROLES

RESUMEN DE SIGNOS VITALES CORRESPONDIENTES A MONITOREO HEMODINÁMICO Y VENTILATORIO PRESENTADOS CRONOLÓGICAMENTE


Fecha-Hora	Signo Vital (Unidad)	Valor
	Responsable:  Laura Cristina David Areiza Nutricionista-Dietista U. de A. REG. 5-12-2012 LAURA CRISTINA DAVID AREIZA, NUTRICION, Registro 1152193345	
27/11/2023 13:40	PA Sistólica (mm/Hg)	121
	PA Diastólica (mm/Hg)	90
	Presión arterial media (mm/Hg)	100
	Frecuencia cardiaca (Lat/min)	101
	Peso (Kg)	82.9
	Ubicación: NEFROLOGIA	
	Responsable: JENNIFER ARISTIZABAL RAMIREZ, ENFERMERIA, Registro 23824	
27/11/2023 14:21	PA Sistólica (mm/Hg)	116
	PA Diastólica (mm/Hg)	71
	Presión arterial media (mm/Hg)	86
	Frecuencia cardiaca (Lat/min)	90
	Ubicación: NEFROLOGIA	
	Responsable: GISETH TATIANA OSPINA OROZCO, AUXILIAR ENFERMERIA, Registro 1002652216	
27/11/2023 14:59	PA Sistólica (mm/Hg)	110
	PA Diastólica (mm/Hg)	75
	Presión arterial media (mm/Hg)	86
	Frecuencia cardiaca (Lat/min)	85
	Ubicación: NEFROLOGIA	
	Responsable: GISETH TATIANA OSPINA OROZCO, AUXILIAR ENFERMERIA, Registro 1002652216	
27/11/2023 16:31	PA Sistólica (mm/Hg)	121
	PA Diastólica (mm/Hg)	77
	Presión arterial media (mm/Hg)	91
	Frecuencia cardiaca (Lat/min)	81
	Ubicación: NEFROLOGIA	
	Responsable: GISETH TATIANA OSPINA OROZCO, AUXILIAR ENFERMERIA, Registro 1002652216	
27/11/2023 17:26	KT/V (sin/unidad)	1.3
	Ubicación: NEFROLOGIA	
	Responsable: JENNIFER ARISTIZABAL RAMIREZ, ENFERMERIA, Registro 23824	
29/11/2023 14:00	PA Sistólica (mm/Hg)	115
	PA Diastólica (mm/Hg)	84
	Presión arterial media (mm/Hg)	94
	Frecuencia cardiaca (Lat/min)	82
	Peso (Kg)	82.1
	Ubicación: NEFROLOGIA	
	Responsable: JENNIFER ARISTIZABAL RAMIREZ, ENFERMERIA, Registro 23824	



IDENTIFICACIÓN DEL PACIENTE	
Tipo y número de identificación: CC 1057783905	
Paciente: YEISON ANDRES CORRALES MONTOYA	
Fecha de nacimiento (dd/mm/aaaa): 26/05/1988	
Edad y género: 35 Años, Masculino	
Identificador único: 127778-1	Financiador: NUEVA EPS

MONITOREO Y OTROS CONTROLES

RESUMEN DE SIGNOS VITALES CORRESPONDIENTES A MONITOREO HEMODINÁMICO Y VENTILATORIO PRESENTADOS CRONOLÓGICAMENTE

Fecha-Hora	Signo Vital (Unidad)	Valor
29/11/2023 14:32	Creatinina Serica (mg/dL)	5.43
	Tasa de filtración glomerular (TFG) cockcroft (mL/min)	22.29
	PA Sistólica (mm/Hg)	110
	PA Diastólica (mm/Hg)	75
	Presión arterial media (mm/Hg)	86
	Pulso (Pulsa/min)	85
	Temperatura (°C)	36
	Frecuencia respiratoria (Respi/min)	18
	Frecuencia cardiaca (Lat/min)	85
	Saturación de oxígeno (%)	95
	Peso (Kg)	83
	Talla (cm)	178
	Hierro(mg)/mes	0
	Lugar toma	Miembro superior izquierdo
	Lugar toma pulso	Radial
	Con o sin oxígeno	No
	Superficie corporal (m2)	2.01
	Estado de conciencia	Alerta
	Índice de masa corporal (Kg/m2)	25.88
	Ubicación: NEFROLOGIA	
Responsable:		
 Dra. Mía. Fernanda Montoya P. Medicina Interna - Nefrología R.M. 52827177 MARIA FERNANDA MONTOYA PULIDO, NEFROLOGIA, Registro 52827177		
29/11/2023 15:00	PA Sistólica (mm/Hg)	115
	PA Diastólica (mm/Hg)	84
	Presión arterial media (mm/Hg)	94
	Frecuencia cardiaca (Lat/min)	82
	Ubicación: NEFROLOGIA	
Responsable: DAMARIS RAMIREZ GOMEZ, AUXILIAR ENFERMERIA, Registro 30305095		
29/11/2023 15:02	PA Sistólica (mm/Hg)	116
	PA Diastólica (mm/Hg)	76
	Presión arterial media (mm/Hg)	89
	Frecuencia cardiaca (Lat/min)	63
	Ubicación: NEFROLOGIA	
Responsable: DAMARIS RAMIREZ GOMEZ, AUXILIAR ENFERMERIA, Registro 30305095		
29/11/2023 16:20	PA Sistólica (mm/Hg)	123
	PA Diastólica (mm/Hg)	83
	Presión arterial media (mm/Hg)	96
	Frecuencia cardiaca (Lat/min)	59
	Ubicación: NEFROLOGIA	



IDENTIFICACIÓN DEL PACIENTE	
Tipo y número de identificación: CC 1057783905	
Paciente: YEISON ANDRES CORRALES MONTOYA	
Fecha de nacimiento (dd/mm/aaaa): 26/05/1988	
Edad y género: 35 Años, Masculino	
Identificador único: 127778-1	Financiador: NUEVA EPS

MONITOREO Y OTROS CONTROLES**RESUMEN DE SIGNOS VITALES CORRESPONDIENTES A MONITOREO HEMODINÁMICO Y VENTILATORIO PRESENTADOS CRONOLÓGICAMENTE**

Fecha-Hora	Signo Vital (Unidad)	Valor
	Responsable: SANTIAGO PARRA ESTRADA, AUXILIAR ENFERMERIA, Registro 1002591421	
29/11/2023 16:47	PA Sistólica (mm/Hg)	123
	PA Diastólica (mm/Hg)	83
	Presión arterial media (mm/Hg)	96
	Frecuencia cardiaca (Lat/min)	59
	Peso (Kg)	82
	Volumen de sangre depurada (VDS) (l)	59.1
	Ubicación: NEFROLOGIA	
Responsable: JENNIFER ARISTIZABAL RAMIREZ, ENFERMERIA, Registro 23824		



INFORMACIÓN GENERAL			
Nit:	900532504	Habilitación:	170010210201
Dirección:	AVENIDA KEVIN ÁNGEL - CARRERA 21 # 76 - 60, PISO 3 EDIFICIO HEMOCENTRO DEL CAFÉ		
Municipio:	MANIZALES - 17001	Teléfono:	6028312
Fecha de elaboración:	2024-09-16	Fecha de la admisión:	2023-11-22

INFORMACIÓN BÁSICA DEL PACIENTE

Paciente:	YEISON ANDRES CORRALES MONTOYA				
Tipo y número de identificación:	CC 1057783905				
Grupo y RH:		Edad:	35 Años y 6 Meses	Género:	Masculino
Fecha de nacimiento:	1988-05-26	Pertenencia étnica:	Otras (Ninguna de las anteriores)	Grupo poblacional:	Otro
Domicilio:	CRA 6 527 BARRIO ROBLEDALES PENSILVANIA				
Ciudad de residencia:	SAMANA			Teléfono:	3128485814
EPS:	NUEVA EPS S.A - CONTRIBUTIVO - EPS037			Fecha de afiliación:	2020-11-21
Régimen:	CONTRIBUTIVO	Acompañante:	NA	Teléfono:	3128485814

INFORMACIÓN DE LA ENFERMEDAD RENAL

Estadio ERC:	4	TFG inicio de TRR / Inicio gestión del riesgo:	No disponible		
Fecha de inicio programa actual:		Programa actual:	HEMODIALISIS		
Fecha de dx de ERC Estadio 5:	2023-11-01				
Acceso actual del paciente:	Fistula Arteriovenosa			Fecha de colocación:	2023-12-19
Modo de origen de terapia:	Consulta externa propia	Etiología:	GLOMERUESCLEROSIS FOCAL Y SEGMENTARIA		
Fecha de ingreso a la unidad renal actual:	2023-11-22				
Fecha última valoración por nefrología en relación con la posibilidad de trasplante renal:	2024-08-28				
Indicación para trasplante:	Si	Causa de contraindicación:			

HISTORIA CLÍNICA DE INGRESO

Origen Consulta externa propia	
Signos vitales Frecuencia cardiaca: 85 LATMIN, Frecuencia respiratoria: 18 RESMIN, Índice de masa corporal: 25.88 KGM2, Peso: 83 K, Peso seco: 82 K, PA Diastólica: 75 MMHG, Presión arterial media: 86 MMHG, PA Sistólica: 110 MMHG, Superficie corporal: 2.01 MET2, Talla: 178 CM	
Diagnósticos al Ingreso	
Código Principal	Descripción
N185	ENFERMEDAD RENAL CRONICA, ETAPA 5
Otros diagnósticos de ingreso	Descripción
G629	POLINEUROPATIA, NO ESPECIFICADA
I10X	HIPERTENSION ESENCIAL (PRIMARIA)
Z713	CONSULTA PARA INSTRUCCION Y VIGILANCIA DE LA DIETA

DIAGNÓSTICOS DEL PACIENTE

Fecha	Código	Descripción	Estado
2023-11-29	Z713	CONSULTA PARA INSTRUCCION Y VIGILANCIA DE LA DIETA	Confirmado
2023-11-29	I10X	HIPERTENSION ESENCIAL (PRIMARIA)	Confirmado
2023-11-29	N185	ENFERMEDAD RENAL CRONICA, ETAPA 5	Confirmado
2023-11-29	G629	POLINEUROPATIA, NO ESPECIFICADA	Confirmado

Antecedentes actualizados en el sistema, para la fecha 2023-11-29

Grupo	Descripción
Antecedentes Nutricionales	NO REFIERE
Antecedentes vacunacion	Vacunas Hepatitis B Dosis Primera dosis Fecha de vacunación 24/11/2023 35 Años Enfermera (o) JUAN DAVID GALEANO GONZALEZ Vigencia de la vacuna 24/01/2024

LABORATORIOS

YEISON ANDRES CORRALES MONTOYA	Página 37 de 611		
CC 1057783905	Fecha Impresión:	2024-09-16	



INFORMACIÓN GENERAL			
Nit:	900532504	Habilitación:	170010210201
Dirección:	AVENIDA KEVIN ÁNGEL - CARRERA 21 # 76 - 60, PISO 3 EDIFICIO HEMOCENTRO DEL CAFÉ		
Municipio:	MANIZALES - 17001	Teléfono:	6028312
Fecha de elaboración:	2024-09-16	Fecha de la admisión:	2023-11-22

LABORATORIOS			
	SEPTEMBER-2023	OCTOBER-2023	NOVEMBER-2023
HEPATITIS B, ANTIGENO DE SUPERFICIE (AG HBS)			NO REACTIVO
HEPATITIS C, ANTICUERPO [ANTI-HVC] (HCV)			NO REACTIVO
VIH 1 Y 2 DUO ANTICUERPOS SUERO			NO REACTIVO
Tasa de filtración glomerular (TFG) cockcroft (mL/min)			22.29
%Basófilos(%)			0
Basófilos			0
Eosinófilos			0.01
%Eosinófilos(%)			0.1
VIH 1 Y 2, ANTICUERPOS & Monocitos			0.21
HEPATITIS B (Antígeno de superficie HBS)			0.42
Linfocitos			0.44
KT/V(sin/unidad)			0.75
Volumen Plaquetario Medio (micrón x mm cubico)			1.3
Glucosa sérica(mg/dL)			10.9
Ferritina			111
Hemoglobina(g/dL)			125
Ancho Distribucion Eritrocitaria(%)			13.4
Aspartato aminotransferasa (ASAT)(U/L)			13.9
Sodio(mEq/L)			14.6
Neutrófilos			140.8
Recuento Leucocitario			15.31
Paratohormona (PTH) (pg/mL)			16.67
Plaquetas			169
HEPATITIS B (Anticuerpos Anti-HBs)			195
%Monocitos(%)			2
BUN Post (mg/dL)			2.5
Capacidad total de fijación del hierro(ug/dL)			22.9
Fósforo(mg/dL)			244
Hemoglobina corpuscular Media(picogramo)			3.64
Concentracion HB corpuscular media(g/dL)			30.8
Hematocrito(%)			34
Albumina(g/dL)			39.4
Recuento de Eritrocitos			4.27
%Linfocitos(%)			4.36
Aspartato alanino transferasa (ALAT)(U/L)			4.5
Potasio(mEq/L)			40.7
Creatinina Serica(mg/dL)			5.27
			5.43



INFORMACIÓN GENERAL			
Nit:	900532504	Habilitación:	170010210201
Dirección:	AVENIDA KEVIN ÁNGEL - CARRERA 21 # 76 - 60, PISO 3 EDIFICIO HEMOCENTRO DEL CAFÉ		
Municipio:	MANIZALES - 17001	Teléfono:	6028312
Fecha de elaboración:	2024-09-16	Fecha de la admisión:	2023-11-22

LABORATORIOS			
BUN Pre (mg/dL)			77.6
Hierro(ug/dL)			88.9
Calcio(mg/dL)			9.2
Volumen Corpuscular Medio (micrón x mm cubico)			90.4
%Neutrofilos(%)			91.8
Fosfatasa Alcalina(U/L)			98

VACUNAS	
Vacuna	> 18 años
Hepatitis B	Primera dosis - 2023-11-24 - 35 Años y 5 Meses
Hepatitis B	Esquema completo

PROCEDIMIENTOS		
CUPS	Procedimiento	Fecha de realización
890202	VALORACION DE MEDICINA ESPECIALIZADA	2023-11-22

RESUMEN DE LA ATENCIÓN

Fecha: 29/11/2023 14:32 - Sede: DAVITA MANIZALES - Ubicación: NEFROLOGIA
Ingreso de diálisis - NEFROLOGIA

Condiciones del paciente: Paciente Crónico

Origen: Consulta externa propia Control programa prediálisis: No
Función renal residual (FRR): Si Valor FRR(mL): 1000 Fecha inicio de TRR primera vez: 08/11/2023
Conoce la fecha ERC de diagnóstico estadio 5: Si Fecha ERC de diagnóstico de estadio 5: 01/11/2023
TFG al momento del diagnóstico de IRC: No disponible Causa de la IRC: GLOMERUESCLEROSIS FOCAL Y SEGMENTARIA

ANAMNESIS

Motivo de consulta: NOTA RESTROSPECTIVA PACIENTE CON INGRESO A CCR EL DIA 22/11/2023

Continuidad en programa de diálisis crónica

Paciente masculino de 35 años con antecedentes de:

1. Enfermedad renal crónica estadio 5 secundaria a glomeruloesclerosis focal y segmentaria (biopsia 2021)
1. 1 Hemodiálisis desde 8/11/2023, Ingreso Davita 22/11/2023
2. Hipertensión arterial crónica
3. Hiperuricemia en manejo
4. Polineuropatía sensitiva motora de tipo desmielinizante en las 4 extremidades

Tratamiento actual conciliado con el paciente:

- Eritropoyetina 0 UI mes (uso en sala de HD)
- Hierro 0mg mes (uso en sala de HD)
- Atorvastatina 40mg noche
- Calcio 600mg
- Calcitriol 0. 25mg
- Enalapril 5mg
- Esomeprazol 20mg
- Prednisolona 40mg
- Pregabalina 75mg
- Febuxotal 80mg cada dia

Enfermedad actual: Paciente masculino de 35 años, con antecedentes de ERC secundario a GMN primaria por histología de glomeruloesclerosis focal y segmentaria, ingresa a hospitalización el día 20/11/2023 por cuadro clínico 2 semanas de evolución consistente en síntomas generales (desaliento, malestar general, fatiga),

YEISON ANDRES CORRALES MONTOYA	Página 39 de 611	
CC 1057783905	Fecha Impresión:	2024-09-16



INFORMACIÓN GENERAL			
Nit:	900532504	Habilitación:	170010210201
Dirección:	AVENIDA KEVIN ÁNGEL - CARRERA 21 # 76 - 60, PISO 3 EDIFICIO HEMOCENTRO DEL CAFÉ		
Municipio:	MANIZALES - 17001	Teléfono:	6028312
Fecha de elaboración:	2024-09-16	Fecha de la admisión:	2023-11-22

RESUMEN DE LA ATENCIÓN

asociado a dolor lumbar, realizan paraclínicos en primer nivel donde evidencian hiperazoemia y uroanálisis con proteinuria, por lo cual remiten a clínica Avidanti para valoración y manejo especializado; durante hospitalización con presencia de hiperazoemia, hiperuricemia, hipertrigliceridemia, con ecografía de vías urinarias donde evidencian signos de nefropatía bilateral, con uroanálisis con proteína en rango nefrótico >2. 5gr en 24h, por lo cual requirió inicio de TRR bien tolerada, con indicación de continuar con terapia renal, Inician manejo con prednisolona ante patología primaria. Adicional se documentó hiperparatiroidismo secundario, por lo que se inició manejo con Calcitriol. Durante hospitalización presenta síndrome vertiginoso, fue valorado por neurología, quien solicita neuroimagen, con reporte de RMN dentro de límites normales, por lo que se consideró secundario a uremia, sin embargo, paciente con referencia de disminución de fuerza en extremidades inferiores asociado a reporte de EMG con Polineuropatía sensitiva motora de tipo desmielinizante en las 4 extremidades sin signos de denervación ni de reinervación actuales, se realiza punción lumbar el cual se muestra sin proteinorraquia y estéril, por lo cual se continua la posibilidad de continuar estudios ambulatorios por parte de la especialidad, y dan manejo con neuromodulador (Pregabalina). Debido a estabilidad clínica y hemodinámica del paciente, dan egreso hospitalario y derivan a unidad renal para continuar TRR de manera ambulatorio, tiene pendiente reporte de estudios de extensión ANAS y EnAS (tomados durante hospitalización).

Antecedentes

- Médicos: HTA, ERC congénita, glomeruloesclerosis focal y segmentaria por diagnostico histológico 2021, hiperuricemia.
- QX: Herniorrafia umbilical e inguinal (izquierda), quinto metacarpiano derecho, peroné derecho.
- Alérgicos: Dipirona (rash cutáneo)
- Tóxicos Niega
- Familiares con ERC: Padre, abuelo, tío.

Paraclínicos extrainstitucionales:

17/11/2023 Bun 41 K 5. 4
15/11/2023 Cr 5. 39 Bun 78 K 5. 4 Na 139 Hb 12. 4 Hto 36. 4% Leuco 15600 Neu 81% Plt 177000 Gases en equilibrio
10/11/2023 K 5. 9 Na 137 Bun 61
8/11/2023 BUN 93 K 5. 3 CR 5. 56
07/11/2023 NA 139. 7 K 5. 66 PCR 0. 3 HB 13. 8 HTO 40. 4 Leucos 13. 820 Neutros 11. 550 PlaQ 214. 000
Uroanálisis no patológico, indicios de proteína, Gram de orina sin alteraciones.
6/11/2023 Na 140 K 6. 4 Bun 88. 8 Cr 5. 46 Hb 13. 8 Hto 39. 8 Leu 16. 198 Neu 85. 8 Linf 7. 8 PlaQ 239. 000
4/11/2023: Citrulina 1 (Neg)
28/10/2023 Hb 13. 9 Hto 39 Vcm 85 HCM 30 Leu 9780 Neu 6960 PlaQ 192. 000 Cr 4. 61 Bun 46 FA 138 Ast 16 Alt 37 BT 0. 36
Uroanálisis Células epiteliales bajas 0-2 Xc, Leucos 0-2XC Hematíes Ausentes, Bacterias escasas.
27/10/2023 Hb 15. 3 Hto 43. 6 Leucos 8420 plaQ 226000 Uroanálisis proteinuria >300mg/dl TGC 645/ CR 4. 54 CT 216 HDL 32 ACIDO URICO 12. 1 BUN 64. 77
15/05/2023: CR 3. 96 BUN 30. 66
14/05/2023 HB 13. 3 Hto 38. 7% Leucos 9830 PlaQ 210000 Cr 4. 1 Bun 31. 44 K 4. 47 Na 140. 6 Uroanálisis PH 6. 0 Proteínas 30mg/dl urobilinogeno 0. 2 nitritos y leucocitos Neg. Sedimento Leucocitos 0-2Xc, Bacterias escasas.

27/10/2023: Eco vías urinarias: Signos de nefropatía bilateral, Quistes corticales en el riñón derecho.

15/05/2023 Eco vías urinarias:

- Signos de nefropatía bilateral, a correlacionar con datos clínicos y de laboratorio.
- Quistes corticales bilaterales.

EXAMEN FÍSICO

Presión arterial (mmHg): 110/75, Presión arterial media(mm/Hg): 86, Lugar toma: Miembro superior izquierdo
Frecuencia cardiaca(Lat/min): 85 Pulso(Pulsa/min): 85 Lugar toma pulso: Radial Frecuencia respiratoria (Respi/min): 18
Saturación de oxígeno 95%, sin oxígeno
Temperatura(°C): 36 Lugar toma temperatura: Axilar Estado de conciencia: Alerta
Peso(Kg): 83 Peso seco(Kg): 82 Talla(cm): 178 Superficie corporal(m2): 2. 01 Índice de masa corporal(Kg/m2): 25. 88

Examen Físico:

CABEZA

YEISON ANDRES CORRALES MONTOYA	Página 40 de 611	
CC 1057783905	Fecha Impresión:	2024-09-16



INFORMACIÓN GENERAL			
Nit:	900532504	Habilitación:	170010210201
Dirección:	AVENIDA KEVIN ÁNGEL - CARRERA 21 # 76 - 60, PISO 3 EDIFICIO HEMOCENTRO DEL CAFÉ		
Municipio:	MANIZALES - 17001	Teléfono:	6028312
Fecha de elaboración:	2024-09-16	Fecha de la admisión:	2023-11-22

RESUMEN DE LA ATENCIÓN

CRANEO Y CUERO CABELLUDO : Normal / CARA : Normal / ORGANOS DE LOS SENTIDOS : Normal
CUELLO
CUELLO : Normal
TORAX
TORAX : Normal / CORAZÓN : Normal / PULMONES : Normal
ABDOMEN
ABDOMEN : Normal
EXTREMIDADES SUPERIORES
MIEMBROS SUPERIORES : Cateter yugular derecho transitorio
EXTREMIDADES INFERIORES
MIEMBROS INFERIORES : Normal
NEUROLOGICO
NEUROLOGICO : Normal.

RESULTADOS PARACLÍNICOS

Análisis de resultados :22/11/2023: HB 13. 4 HTO 39. 4 VCM 90. 4 HCM 30. 8 PLAQ 195. 000 LEUC 16. 670 FOSFORO 3. 64 CALCIO 9. 2 POTASIO 5. 27 SODIO 140. 8 HIERRO 88. 9 UIBC 155 CAPACIDAD DE FIJACION DE HIERRO 244 FERRITINA 125 BUN PRE 77. 6 UREA 166. 06 BUN POST 22. 9 UREA POST 49. 01 ALBUMINA 4. 38 CREATININA 5. 43 FOSFATASA 98 PTH 169 GLUCOSA 111 AST 14. 6 ALT 40. 7 SEROLOGIA NO REACTIVO VIH NO REACTIVO ANTI HCV NO REACTIVO ANTI HBS 2 AG HBS NO REACTIVO TP 11. 3 / 10. 9 INR 1

Diagnósticos activos después de la nota Diagnóstico de ingreso - N185 - ENFERMEDAD RENAL CRONICA, ETAPA 5, G629 - POLINEUROPATIA, NO ESPECIFICADA, I10X - HIPERTENSION ESENCIAL (PRIMARIA), Z713 - CONSULTA PARA INSTRUCCION Y VIGILANCIA DE LA DIETA.

Paciente diabético: No

Paciente hipertenso: Si Conoce la fecha de diagnóstico: Si Fecha de diagnóstico HTA: 01/05/2023

ESTADO DE LA ENFERMEDAD RENAL

Creatinina Serica(mg/dL): 5. 43 Pertenencia étnica: Otras (Ninguna de las anteriores) Tasa de filtración glomerular (TFG) cockcroft(mL/min): 22. 29 Estadio según cockcroft: 4 MDRD(mL/min): 12. 8 Estadio según MDRD: 5 CKD-EPI(mL/min): 12. 5.

ANÁLISIS DEL CASO Y PLAN DE MANEJO

Destino del paciente: Otro

Programa: HEMODIALISIS Acción: Ingreso Reingreso a programa: No

Sesiones a la semana: 3 Filtro hemodiálisis: B-18 HF Tiempo hemodiálisis(min): 240 Flujo Sangre (QB)(mL/min) : 350 Flujo Dializado (QD)(mL/min): 350

Heparina Sesión(UI): 5000 Hierro(mg)/mes: 0 Eritropoyetina/mes(UI): 0

Indicación para trasplante: Si

Análisis del caso: INFORME DE ESTUDIO ANATOMOPATOLOGICO 09/12/2021

DESCRIPCION MACROSCOPICA: Se reciben 2 frascos: en solución salina con 2 fragmentos filiformes que miden 0. 7x0. 1 cm. En formol se recibe 1 fragmento filiforme que mide 1. 0x0. 1 cm. Un tubo de endorff con 1 fragmento filiforme que mide 0. 5x0. 1 cm. Se procesa todo para microscopia de luz, inmunofluorescencia y microscopia electrónica.

DATOS CLINICOS: Paciente de sexo masculino de 33 años de edad con cuadro de proteinuria e incremento de creatinina. Falla renal crónica agudizada.

DESCRIPCION MICROSCOPICA:

MICROSCOPICA DE LUZ: Se realiza estudio histológico en múltiples cortes que incluyen coloraciones de hematoxilina y eosina y especiales (PAS, Tricrómico y Plata Metenamina).

Los cortes muestran fragmentos de corteza renal constituida por hasta 10 glomérulos evaluables; (número mayor de glomérulos en la totalidad de niveles evaluados). Hay representación de la corteza yuxtamedular. Glomérulos con esclerosis global: 2, Glomérulos con esclerosis segmentaria: 2, Mesangio: No se observa

YEISON ANDRES CORRALES MONTOYA	Página 41 de 611	
CC 1057783905	Fecha Impresión:	2024-09-16



INFORMACIÓN GENERAL			
Nit:	900532504	Habilitación:	170010210201
Dirección:	AVENIDA KEVIN ÁNGEL - CARRERA 21 # 76 - 60, PISO 3 EDIFICIO HEMOCENTRO DEL CAFÉ		
Municipio:	MANIZALES - 17001	Teléfono:	6028312
Fecha de elaboración:	2024-09-16	Fecha de la admisión:	2023-11-22

RESUMEN DE LA ATENCIÓN

ensanchamiento de la matriz, tampoco hiper celularidad, Espesor de las Membranas Basales Capilares Glomerulares: No hay engrosamiento, desdoblamiento ni se ven espículas, Inflamación glomerular: se observa glomerulomegalia se observa adherencias a la capsula de Bowman y esclerosis segmentaria con material hialino.

Túbulos: atrofia 25%, Cilindros, cristales, inclusiones, vacuolas de reabsorción: presentes cilindros hialinos, Intersticio: infiltrado linfocitario leve difuso, Fibrosis: 25%, Vasos: Se observan 2 arterias con engrosamiento de la miontíma, Las coloraciones especiales de Pas, Tricromico y Plata (Jones): Resaltan los cambios descritos INMUNOFLUORESCENCIA DIRECTA:

Numero de glomérulos evaluados: 2

IgA: Negativo, IgG: Negativo, IgM: Negativo, C3: Negativo, C4: Negativo, C1q: Negativo, Fibrinógeno: Negativo ESTUDIO DE MICROSCOPIA ELECTRONICA (ULTRAESTRUCTURA):

El material fijado en glutaraldehído e incluido en plástico y sometido a cortes semifinos y ultrafinos contiene 2 glomérulos evaluables.

MEMBRANAS BASALES CAPILARES:

ESPESOR: 350-450 nm. hay esclerosis de asas capilares.

Rango normal para edad y sexo del paciente: (350 + / - 50 nm)

CARACTERISTICAS DE LA MEMBRANA BASAL CAPILAR:

Engrosamiento: No se reconoce, Desdoblamiento: No se observa, Depósitos: Ausentes

CELULA EPITELIAL VISCERAL O PODOCITO:

Pérdida de Pedicelos: Presente en el 80% de la superficie capilar evaluada, Transformación Vellosa: Marcada difusa, Hipertrofia: Marcada difusa, Desprendimiento: presente

CELULA ENDOTELIAL: Inclusiones Tubuloreticulares: No se observan, Depósitos subendoteliales: No se identifican

MESANGIO: Ensanchamiento: No se reconoce, Proliferación celular: No se observa, Depósitos: Ausentes, Células Inflamatorias: No se observan

TUBULOINTERSTICIO: Membranas basales tubulares: El espesor es normal, no hay engrosamiento ni depósitos, Capilares peritubulares: Son normales, Inclusiones: No se observan

COMENTARIO: los hallazgos en la biopsia muestran un patrón de lesión tipo glomeruloesclerosis focal y segmentaria con importantes cambios de cronicidad. No es posible determinar su etiología primaria o secundaria. Por lo tanto, recomendamos estricta correlación clínica.

DIAGNOSTICO HISTOLOGICO:

BIOPSIA RENAL. ESTUDIO DE MICROSCOPIA DE LUZ, INMUNOFLUORESCENCIA DIRECTA Y MICROSCOPIA

ELECTRÓNICA:

-GLOMERULOESCLEROSIS FOCAL Y SEGMENTARIA

-NEFROPATIA CRONICA: IFTA 25%

-VER DESCRIPCIÓN MICROSCÓPICA Y COMENTARIO.

Plan de manejo: Analisis: Paciente masculino de 35 años de edad, con antecedentes de ERC estadio 5, el cual requirió inicio de TRR durante ultima hospitalización, con adecuada tolerancia, con continuidad de la misma de manera ambulatoria, en el momento estable, asintomático cardiovascularmente, al examen físico sin edemas, sin signos clínicos de sobrecarga hídrica, paraclínicos de ingreso con Hb en metas sin utilización de agentes estimulantes de eritropoyesis, fosforo, calcio y sodio en metas, Hiperkalemia se le dan indicaciones dietéticas y nutricionales, perfil ferroquímico en metas, ferritina elevada, por lo cual no se suplementa con Hierro IV, albumina estable, creatinina elevada debe continuar en terapia dialítica, pth estable, perfil infeccioso negativo, con niveles bajos de anticuerpos de hepatitis B, por lo cual se indica vacunación, transaminasas en metas, tiempos de coagulación normales.

Paciente quien ingresa a TRR días lunes, miércoles y viernes, terapia durante 4 horas, con ganancias interdialíticas bajas, cifras tensionales estables en tendencia a la hipotensión, tiene reporte de biopsia renal (2021) donde evidencia glomeruloesclerosis focal y segmentaria, con familiares de primer grado con ERC (padre, tío, abuelo), probable origen genético, tiene pendiente valoración por genética y neurología (ant Polineuropatía sensitiva motora de tipo desmielinizante en las 4 extremidades), por el momento se continúa igual parámetros de terapia dialítica, se explica a paciente condición clínica, y conducta a seguir, refiere entender y aceptar. Se da educación para adherencia al tratamiento farmacológico, para asistencia a la terapia de diálisis, la importancia de la ganancia de peso interdialíticas de forma adecuada y para que continúe las recomendaciones dietéticas

Plan:

1. Peso seco: 8Kg
2. Epo 0
3. Hierro 0
4. Pte Valoración por Genética

YEISON ANDRES CORRALES MONTOYA	Página 42 de 611	
CC 1057783905	Fecha Impresión:	2024-09-16



INFORMACIÓN GENERAL			
Nit:	900532504	Habilitación:	170010210201
Dirección:	AVENIDA KEVIN ÁNGEL - CARRERA 21 # 76 - 60, PISO 3 EDIFICIO HEMOCENTRO DEL CAFÉ		
Municipio:	MANIZALES - 17001	Teléfono:	6028312
Fecha de elaboración:	2024-09-16	Fecha de la admisión:	2023-11-22

RESUMEN DE LA ATENCIÓN

5. Pte. Valoración por Neurología
6. TRR 3 veces por semana x 4 horas.
Observaciones: Terapia como soporte renal.

Órdenes internas y ambulatorias

Órdenes Internas

MEDICAMENTOS ORDENADOS

- VACUNA HEPATITIS B x20mcg/ml VIAL x1ml (AMP): 2 AMPOLLAS, INTRAMUSCULAR, DOSIS UNICA, por DOSIS UNICA. A partir del: 2023-11-24

LABORATORIO CLINICO

- INR: Realizar el: 2023-11-22
- [902045] TIEMPO DE PROTROMBINA [PT]: Realizar el: 2023-11-22
- [902049] TIEMPO DE TROMBOPLASTINA PARCIAL [PTT]: Realizar el: 2023-11-22
- [902210] HEMOGRAMA IV [HEMOGLOBINA, HEMATOCRITO, RECUENTO DE ERITROCITOS, ÍNDICE: Realizar el: 2023-11-22
- [903016] FERRITINA: Realizar el: 2023-11-22
- [903803] ALBUMINA: Realizar el: 2023-11-22
- [903810] CALCIO POR COLORIMETRÍA: Realizar el: 2023-11-22
- [903812] CAPACIDAD DE COMBINACION DEL HIERRO [TIBC]: Realizar el: 2023-11-22
- [903825] CREATININA EN SUERO, ORINA U OTROS: Realizar el: 2023-11-22
- [903833] FOSFATASA ALCALINA: Realizar el: 2023-11-22
- [903835] FOSFORO INORGANICO [FOSFATOS]: Realizar el: 2023-11-22
- [903841] GLUCOSA EN SUERO, LCR U OTRO FLUIDO DIFERENTE A ORINA: Realizar el: 2023-11-22
- [903846] HIERRO TOTAL: Realizar el: 2023-11-22
- [903856] NITROGENO UREICO [BUN] POST: Realizar el: 2023-11-22
- [903856] NITROGENO UREICO [BUN] PRE: Realizar el: 2023-11-22
- [903859] POTASIO: Realizar el: 2023-11-22
- [903864] SODIO: Realizar el: 2023-11-22
- [903866] TRANSAMINASA GLUTÁMICOPIRÚVICA O ALANINO AMINO TRANSFE-RASA [TGP-ALT] *: Realizar el: 2023-11-22
- [903867] TRANSAMINASA GLUTÁMICO OXALACÉTICA O ASPARTATO AMINO TRANSFERASA [TGO-A: Realizar el: 2023-11-22
- [904912] HORMONA PARATIROIDEA MOLÉCULA INTACTA: Realizar el: 2023-11-22
- [906223] Hepatitis B, ANTICUERPOS S [ANTI-HBs]: Realizar el: 2023-11-22
- [906225] Hepatitis C, ANTICUERPO [ANTI-HVC]: Realizar el: 2023-11-22
- [906249] VIH 1 Y 2, ANTICUERPOS: Realizar el: 2023-11-22
- [906317] Hepatitis B, ANTIGENO DE SUPERFICIE [Ag HBs]: Realizar el: 2023-11-22
- [906916] SEROLOGÍA [PRUEBA NO TREPOMENICA] VDRL EN SUERO O LCR: Realizar el: 2023-11-22

Órdenes Ambulatorias:

INCAPACIDAD

- ENFERMEDAD GENERAL: Numero de dias: 30, Prorroga: No, A partir del: 2023-11-27

MEDICAMENTOS ADMINISTRADOS

Medicamento	Dosis	Unidad	Via	Administración	Observaciones
VACUNA HEPATITIS B x20mcg/ml VIAL x1ml (AMP)	2	AMPOLLAS	INTRAMUSCULAR	2023-11-24 15:33	se explica al paciente el procedimiento se administran 2 ampollas x 20 mcg IM, sin complicaciones , se dan recomendaciones, cuidados en casa, signos y sintomas de alarma lote 23GHBV008

YEISON ANDRES CORRALES MONTOYA

Página 43 de 611

CC 1057783905

Fecha Impresión:

2024-09-16



INFORMACIÓN GENERAL			
Nit:	900532504	Habilitación:	170010210201
Dirección:	AVENIDA KEVIN ANGEL - CARRERA 21 # 76 - 60, PISO 3 EDIFICIO HEMOCENTRO DEL CAFÉ		
Municipio:	MANIZALES - 17001	Teléfono:	6028312
Fecha de elaboración:	2024-09-16	Fecha de la admisión:	2023-11-22

Médico que realizó la última atención del paciente:

Maria Fernanda MP

Dra. Ma. Fernanda Montoya P.
Medicina Interna - Nefrología
R.M 52827177

Firmado por: MARIA FERNANDA MONTOYA PULIDO, NEFROLOGIA, Registro 52827177



IDENTIFICACIÓN DEL PACIENTE	
Tipo y número de identificación: CC 1057783905	
Paciente: YEISON ANDRES CORRALES MONTOYA	
Fecha de nacimiento (dd/mm/aaaa): 26/05/1988	
Edad y género: 36 Años, Masculino	
Identificador único: 127778-2	Financiador: NUEVA EPS

HISTORIA CLÍNICA**INFORMACIÓN DE LA ATENCIÓN**

INFORMACIÓN GENERAL		
Número de ingreso: 2		
Lugar de nacimiento:	Estado civil: CASADO	Género: Masculino
Ocupación: EMPLEADO	Teléfono: 3128485814	Dirección: CRA 6 527 BARRIO ROBLEDALES PENSILVANIA
Lugar de residencia: SAMANA, CALDAS, COLOMBIA		

DATOS DE LA PERSONA ACOMPAÑANTE DEL PACIENTE	
Nombre completo y apellidos: NA	Teléfono: 3128485814

DATOS DE LA PERSONA RESPONSABLE DEL PACIENTE		
Nombre completo y apellidos: KELLY ARIAS	Parentesco: CONYUGE	Teléfono:

RESPONSABLE FINANCIERO DE LA ATENCIÓN	
Nombre	Tipo de Vinculación
NUEVA EPS	PLAN OBLIGATORIO DE SALUD POS



IDENTIFICACIÓN DEL PACIENTE	
Tipo y número de identificación: CC 1057783905	
Paciente: YEISON ANDRES CORRALES MONTOYA	
Fecha de nacimiento (dd/mm/aaaa): 26/05/1988	
Edad y género: 36 Años, Masculino	
Identificador único: 127778-2	Financiador: NUEVA EPS

NOTAS MÉDICAS

Fecha: 27/12/2023 14:59 - Sede: DAVITA MANIZALES - Ubicación: SALA DE HEMODIALISIS
Evolución de hemodiálisis - NEFROLOGIA

Condiciones del paciente: Paciente Crónico

Función renal residual (FRR): Si Valor FRR(mL): 1000 Edema: No

ANAMNESIS

Subjetivo: Paciente masculino de 35 años con antecedentes de:

1. Enfermedad renal crónica estadio 5 secundaria a glomeruloesclerosis focal y segmentaria (biopsia 2021)

1. 1 Hemodiálisis desde 8/11/2023, Ingreso Davita 22/11/2023

2. Hipertensión arterial crónica

3. Hiperuricemia en manejo

4. Polineuropatía sensitiva motora de tipo desmielinizante en las 4 extremidades

Subjetivo: paciente refiere sentirse en adecuadas condiciones generales, niega disnea, niega dolor precordial, niega nuevas hospitalizaciones.

Objetivo: Paciente en buenas condiciones, sin soplos, sin edemas, Cateter sin signos de infección, FAV con thrill y soplo.

-Peso seco: 82kg. -Tiempo de HD: 4 horas (3 veces a la semana). -QB: 350ml/min. -Filtro: B-18 HF. -FRR: 1000ml -KTv: 1. 3

-PA:120/88-113/87-107/78mmHg -FC:69-88-107lpm -FR:18rpm -SatO2:96% sinO2 suplementario

*Acceso actual: Catéter yugular derecho - FAV Húmero cefálica derecha (19/12/2023)

INFORME DE ESTUDIO ANATOMOPATOLOGICO 09/12/2021

BIOPSIA RENAL. ESTUDIO DE MICROSCOPIA DE LUZ, INMUNOFLUORESCENCIA DIRECTA Y MICROSCOPIA

ELECTRÓNICA:

-GLOMERULOESCLEROSIS FOCAL Y SEGMENTARIA

-NEFROPATIA CRONICA: IFTA 25%

COMENTARIO: los hallazgos en la biopsia muestran un patrón de lesión tipo glomeruloesclerosis focal y segmentaria con importantes cambios de cronicidad. No es posible determinar su etiología primaria o secundaria. Por lo tanto, recomendamos estricta correlación clínica.

27/10/2023: Eco vías urinarias: Signos de nefropatía bilateral, Quistes corticales en el riñón derecho.

15/05/2023 Eco vías urinarias:

- Signos de nefropatía bilateral, a correlacionar con datos clínicos y de laboratorio.

- Quistes corticales bilaterales.

EXAMEN FÍSICO

Presión arterial (mmHg): 113/87, Presión arterial media(mm/Hg): 95, Lugar toma: Miembro superior izquierdo

Frecuencia cardiaca(Lat/min): 88 Pulso(Pulsa/min): 88 Lugar toma pulso: Radial Frecuencia respiratoria(Respi/min): 18

Saturación de oxígeno 96%, sin oxígeno

Temperatura(°C): 36 Lugar toma temperatura: Axilar Estado de conciencia: Alerta

Peso(Kg): 83 Peso seco(Kg): 82 Talla(cm): 178 Superficie corporal(m2): 2. 01 Índice de masa corporal(Kg/m2): 25. 88

Examen Físico:

CABEZA

CRANEO Y CUERO CABELLUDO : Normal / CARA : Normal / ORGANOS DE LOS SENTIDOS : Normal

CUELLO

CUELLO : Normal

TORAX

TORAX : Normal / CORAZÓN : Sin soplos. / PULMONES : Sin sobreagregados.

ABDOMEN

ABDOMEN : Normal

EXTREMIDADES SUPERIORES

MIEMBROS SUPERIORES : Catéter yugular derecho - FAV Húmero cefálica derecha

EXTREMIDADES INFERIORES

MIEMBROS INFERIORES : Sin edemas.

NEUROLOGICO

NEUROLOGICO : Normal.

RESULTADOS PARACLÍNICOS

Análisis de resultados :1/12/2023: HB 12. 8 HTO 37. 9 VCM 91. 3 HCM 30. 8 PLAQ 223. 000 LEUC 14. 220 FOSFORO 2. 18 POTASIO 4. 29 HIERRO 63. 5 UIBC 126 TIBC 189 ISAT 33. 6% FERRITINA 115 BUN 45. 4 UREA 97. 16 BUN POST 15. 3 UREA POST 32. 74 FOSFATASA 90 ALAT 32. 9

ESTADO SEROLÓGICO

Firmado electrónicamente



IDENTIFICACIÓN DEL PACIENTE	
Tipo y número de identificación: CC 1057783905	
Paciente: YEISON ANDRES CORRALES MONTOYA	
Fecha de nacimiento (dd/mm/aaaa): 26/05/1988	
Edad y género: 36 Años, Masculino	
Identificador único: 127778-2	Financiador: NUEVA EPS

Página 47 de 611

NOTAS MÉDICAS

Paciente con hepatitis B (+): No
Paciente con hepatitis C (+): No
Paciente con VIH (+): No
Paciente con serología (+): No
Confirmo que verifiqué la información de serología del paciente

Diagnósticos activos después de la nota Z713 - CONSULTA PARA INSTRUCCION Y VIGILANCIA DE LA DIETA, Diagnóstico de ingreso - N185 - ENFERMEDAD RENAL CRONICA, ETAPA 5, Fecha de diagnóstico: 22/11/2023, Edad al diagnóstico: 35 Años, I10X - HIPERTENSION ESENCIAL (PRIMARIA), Fecha de diagnóstico: 22/11/2023, Edad al diagnóstico: 35 Años, G629 - POLINEUROPATIA, NO ESPECIFICADA, Fecha de diagnóstico: 22/11/2023, Edad al diagnóstico: 35 Años.

Paciente diabético: No

Paciente hipertenso: Si Conoce la fecha de diagnóstico: Si Fecha de diagnóstico HTA: 01/05/2023

ESTADO DE LA ENFERMEDAD RENAL

Creatinina Serica(mg/dL): 5.43 Pertenencia étnica: Otras (Ninguna de las anteriores) Tasa de filtración glomerular (TFG) cockcroft(mL/min): 22.29

Estadio según cockcroft: 4

MDRD(mL/min): 12.8 Estadio según MDRD: 5 CKD-EPI(mL/min): 12.5 Variación de TFG(mL/min): 0.

ANÁLISIS DEL CASO Y PLAN DE MANEJO

Consentimiento informado: No requiere

Programa actual: HEMODIALISIS Cambio de programa: No

Sesiones a la semana: 3 Filtro hemodiálisis: B-18 HF Tiempo hemodiálisis(min): 240 Flujo Sangre (QB)(mL/min): 300 Flujo Dializado (QD)(mL/min): 400

Heparina Sesión(UI): 5000 Hierro(mg)/mes: 0 Eritropoyetina/mes(UI): 0

Confirmo que verifiqué la prescripción anterior

Indicación para trasplante: Si

Análisis del caso: Paciente masculino de 35 años de edad, con antecedentes de ERC estadio 5, secundario a GMN primaria por histología de glomeruloesclerosis focal y segmentaria (2021), en hemodiálisis interdiario (L-M-V), durante 4 horas, en el momento estable, asintomático cardiovascularmente, al examen físico sin edemas, sin signos clínicos de sobrecarga hídrica, tolerando terapia dialítica, KTV en metas, HB en metas sin utilización de agentes estimulantes de eritropoyesis, hipofosfatemia por lo cual se libera fosforo de la dieta, potasio en metas, fosfatasa alcalina y transaminasas en rangos de normalidad, perfil ferrocínico estable, con ferritina estable, por lo cual no se indica suplementación con Hierro IV. Paciente con adecuada asistencia a terapia dialítica, con cifras tensionales en tendencia a la hipotensión por lo que se suspende manejo con enalapril, refiere fue valorado por genética (no trae HC), quien solicita perfil genético y redirige al servicio de urgencias debido a taquicardia, donde realizan paraclínicos los cuales descartan proceso infeccioso y/o coronario, con egreso de observación con indicación de realización de Holter, perfil tiroideo y valoración por medicina interna de manera ambulatoria.

Paciente con antecedentes de Polineuropatía sensitiva motora de tipo desmielinizante en las 4 extremidades, tiene pendiente valoración por parte de Neurología, en paraclínicos de control se evidencia leucocitosis, por lo cual se solicita niveles de Vitamina D, glicosilada, niveles de Ácido úrico y Eco TT para evaluar estructura cardiaca.

Paciente en quien realizan Fistula radiocefálica distal derecha el día 12/12/2023, sin percepción de thrill y soplo al día siguiente, por lo cual fue valorado nuevamente por cirugía vascular quien el 19/12/2023 realiza Fistula Humero cefálica derecha, la cual se aprecia con adecuado thrill y soplo, en proceso de maduración. Por el momento se continua igual parámetros de terapia dialítica, se explica a paciente condición clínica, y conducta a seguir, refiere entender y aceptar. Se da reeducación para adherencia al tratamiento farmacológico, para asistencia a la terapia de diálisis, la importancia de la ganancia de peso interdialíticas de forma adecuada y para que continúe las recomendaciones dietarías

Tratamiento actual conciliado con el paciente:

- Eritropoyetina 0 UI mes (uso en sala de HD)
- Hierro 0mg mes (uso en sala de HD)
- Ácido acetil salicílico 100mg cada día
- Atorvastatina 40mg noche
- Calcio 600mg
- Calcitriol 0.25mg
- Enalapril 5mg **Suspende**
- Esomeprazol 20mg
- Prednisolona 40mg
- Pregabalina 75mg
- Febuxotal 80mg cada día

Plan de manejo: 1. Peso seco: 82Kg

2. Epo 0

3. Hierro 0

4. Ss Niveles Vit D

5. Ss Hba1c

6. Ss Acido úrico

Firmado electrónicamente

Documento impreso al día 16/09/2024 08:50:17



IDENTIFICACIÓN DEL PACIENTE	
Tipo y número de identificación: CC 1057783905	
Paciente: YEISON ANDRES CORRALES MONTOYA	
Fecha de nacimiento (dd/mm/aaaa): 26/05/1988	
Edad y género: 36 Años, Masculino	
Identificador único: 127778-2	Financiador: NUEVA EPS

NOTAS MÉDICAS

7. Ss Eco TT
 8. Pte. Holter
 9. Pte. Perfil tiroideo
 10. Pte. Control por Genética (traer HC)
 11. Pte. Valoración por Neurología
 12. Pte. Valoración por medicina interna
 13. Pte reporte de estudios de extensión ANAS y EnAS (tomados durante hospitalización)
- Justificación de permanencia en el servicio: Terapia como soporte vital.

Maria Fernanda MP
Dra. Ma. Fernanda Montoya P
Medicina Interna - Nefrología
R.M 52827177

Firmado por: MARIA FERNANDA MONTOYA PULIDO, NEFROLOGIA, Registro 52827177

Fecha: 27/12/2023 17:08 - Sede: DAVITA MANIZALES - Ubicación: SALA DE HEMODIALISIS

Procedimiento médico - CIRUGIA VASCULAR

Paciente de 35 Años, Género Masculino, 26 día(s) en hospitalización

Diagnósticos activos antes de la nota: CONSULTA PARA INSTRUCCION Y VIGILANCIA DE LA DIETA, ENFERMEDAD RENAL CRONICA, ETAPA 5, HIPERTENSION ESENCIAL (PRIMARIA), POLINEUROPATIA, NO ESPECIFICADA.

Procedimientos realizados: 392701 - FORMACION DE FISTULA AV (PERIFERICA) PARA DIALISIS RENAL.

Descripción: YEISON CORRALES CC:1057783905.

PROCEDIMIENTO: FISTULA RADIOCEFALICA DISTAL DERECHA

CIRUJANO: CESAR HERNANDEZ

ANESTESIA LOCAL.

INSTRUMENTADORA: OLGA LUCIA GIRALDO

ENFERMERA NICOLL

FISTULA RADIOCEFALICA DISTAL DERECHA : PREVIA ASEPSIA Y ANTISEPSIA Y COLOCACION DE CAMPOS ESTERILES. SE REALIZA INFILTRACION CON MEZCLA DE ANESTESIA EN TERCIO DISTAL DEL ANTEBRAZO DERECHO. DISECCION Y REPARO DE ARTERIA RADIAL Y VENA CEFALICA. HEPARINIZACION DE AMBOS VASOS. FORMACION DE FISTULA MEDIANTE ANASTOMOSIS RADIO-CEFALICA LATERO-TERMINAL, MEDIANTE SUTURA CONTINUA DE PROLENE 7-0. REVISION DE HEMOSTASIA Y VERIFICACION DE FREMITO. CIERRE DE INCISION POR PLANOS.

Procedimiento llevado a cabo el día 12/12/2023.

Tipo de anestesia: Local

Diagnósticos activos después de la nota Z713 - CONSULTA PARA INSTRUCCION Y VIGILANCIA DE LA DIETA, N185 - ENFERMEDAD RENAL CRÓNICA, ETAPA 5 (Previo, Posterior), I10X - HIPERTENSION ESENCIAL (PRIMARIA), G629 - POLINEUROPATIA, NO ESPECIFICADA .



IDENTIFICACIÓN DEL PACIENTE	
Tipo y número de identificación: CC 1057783905	
Paciente: YEISON ANDRES CORRALES MONTOYA	
Fecha de nacimiento (dd/mm/aaaa): 26/05/1988	
Edad y género: 36 Años, Masculino	
Identificador único: 127778-2	Financiador: NUEVA EPS

NOTAS MÉDICAS

CÉSAR G HERNÁNDEZ F
CIRUGÍA VASCULAR Y ANGIOLOGÍA
RM 79651189

Firmado por: CESAR GIOVANY HERNANDEZ FORERO, CIRUGIA VASCULAR, Registro 79651189

Fecha: 27/12/2023 17:10 - Sede: DAVITA MANIZALES - Ubicación: SALA DE HEMODIALISIS

Procedimiento médico - CIRUGIA VASCULAR

Paciente de 35 Años, Género Masculino, 26 día(s) en hospitalización

Diagnósticos activos antes de la nota: CONSULTA PARA INSTRUCCION Y VIGILANCIA DE LA DIETA, ENFERMEDAD RENAL CRONICA, ETAPA 5, HIPERTENSION ESENCIAL (PRIMARIA), POLINEUROPATIA, NO ESPECIFICADA.

Procedimientos realizados: 392701 - FORMACION DE FISTULA AV (PERIFERICA) PARA DIALISIS RENAL.

Descripción: YEISON CORRALES CC:1057783905.

PROCEDIMIENTO: FISTULA HUMEROCEFALICA DERECHA

CIRUJANO: CESAR HERNANDEZ

ANESTESIA LOCAL.

INSTRUMENTADORA: OLGA LUCIA GIRALDO

ENFERMERA NICOLL

PREVIA ASEPSIA Y ANTISEPSIA Y COLOCACION DE CAMPOS ESTERILES, SE REALIZA INFILTRACION CON MEZCLA DE ANESTESIA EN TERCIO PROXIMAL DEL ANTEBRAZO DERECHO. DISECCION Y REPARO DE ARTERIA HUMERAL Y VENA CEFALICA Y PERFORANTE.

HEPARINIZACION DE AMBOS VASOS. FORMACION DE FISTULA MEDIANTE ANASTOMOSIS HUMERO-CEFALICA A VENA PERFORANTE, LATERO-TERMINAL, MEDIANTE SUTURA CONTINUA DE PROLENE 7-0. REVISION DE HEMOSTASIA Y VERIFICACION DE FREMITO. CIERRE DE INCISION POR PLANOS.

PROCEDIMIENTO LLEVADO A CABO EL DIA 19/1/2023.

Tipo de anestesia: Local

Diagnósticos activos después de la nota Z713 - CONSULTA PARA INSTRUCCION Y VIGILANCIA DE LA DIETA, N185 - ENFERMEDAD RENAL CRÓNICA, ETAPA 5 (Previo, Posterior), I10X - HIPERTENSION ESENCIAL (PRIMARIA), G629 - POLINEUROPATIA, NO ESPECIFICADA .

CÉSAR G HERNÁNDEZ F
CIRUGÍA VASCULAR Y ANGIOLOGÍA
RM 79651189

Firmado por: CESAR GIOVANY HERNANDEZ FORERO, CIRUGIA VASCULAR, Registro 79651189

Firmado electrónicamente



IDENTIFICACIÓN DEL PACIENTE	
Tipo y número de identificación: CC 1057783905	
Paciente: YEISON ANDRES CORRALES MONTOYA	
Fecha de nacimiento (dd/mm/aaaa): 26/05/1988	
Edad y género: 36 Años, Masculino	
Identificador único: 127778-2	Financiador: NUEVA EPS

NOTAS MÉDICAS

NOTAS DE ENFERMERÍA

Fecha: 01/12/2023 14:26 - Sede: DAVITA MANIZALES - Ubicación: SALA DE HEMODIALISIS
Control de parámetros de hemodiálisis - AUXILIAR ENFERMERIA

Presión arterial (mmHg): 113/73, Presión arterial media(mm/Hg): 86 Frecuencia cardiaca(Lat/min): 95

Presión arterial del acceso(mm/Hg): -99
Presión venosa del acceso: 88
Presión transmembrana (TMP): -11
Flujo Sangre (QB)(mL/min): 280
Temperatura de la máquina(°C): 36. 1
Sodio del Dializado(mg): 139
Observaciones: Hora: 12+45
Frecuencia Respiratoria:22
Frecuencia Cardiaca: 92
Tensión arterial: 95-72
Conductividad(mmol):13. 8

Hora: 12+15

Frecuencia Respiratoria:22
Frecuencia Cardiaca: 101
Tensión arterial: 119-74
Conductividad(mmol):13. 8

CON MEDIDAS ADECUADAS DE BIOSEGURIDAD Y CUMPLIMIENTO CON LOS PROTOCOLOS DE DAVITA UR SE INICIA PROCESO DE ATENCION AL PACIENTE y lavado de manos, Ingres a paciente a la sala de hemodialisis por sus propios medios, normotenso, afebriles conectado por jefe de enfermeria segun protocolo Davita, se inicia terapia dialitica sin complicaciones, acceso permeable y funcional, paciente valorado en ronda medica y enfermeria.

Firmado por: ERIKA BIBIANA GARCIA MUÑOZ, AUXILIAR ENFERMERIA, Registro 30231460

Fecha: 01/12/2023 14:27 - Sede: DAVITA MANIZALES - Ubicación: SALA DE HEMODIALISIS
Control de parámetros de hemodiálisis - AUXILIAR ENFERMERIA

Presión arterial (mmHg): 113/75, Presión arterial media(mm/Hg): 87 Frecuencia cardiaca(Lat/min): 96

Presión arterial del acceso(mm/Hg): -99
Presión venosa del acceso: 88
Presión transmembrana (TMP): -11
Flujo Sangre (QB)(mL/min): 280
Temperatura de la máquina(°C): 36. 5
Sodio del Dializado(mg): 139
Observaciones: Hora: 14+15
Frecuencia Respiratoria:22
Frecuencia Cardiaca: 96
Tensión arterial: 112-76
Conductividad(mmol):13. 8

Hora: 13+45

Frecuencia Respiratoria:22
Frecuencia Cardiaca: 95
Tensión arterial: 113-73
Conductividad(mmol):13. 8

Se realiza ronda encontrandose paciente estable y en buenas condiciones generales, tolerando bien la UF, Acceso permeable y funcional, continua con monitoreo de signos vitales.

Firmado por: ERIKA BIBIANA GARCIA MUÑOZ, AUXILIAR ENFERMERIA, Registro 30231460

Fecha: 01/12/2023 15:42 - Sede: DAVITA MANIZALES - Ubicación: SALA DE HEMODIALISIS
Control pre sesión de hemodiálisis - ENFERMERIA

Firmado electrónicamente



IDENTIFICACIÓN DEL PACIENTE	
Tipo y número de identificación: CC 1057783905	
Paciente: YEISON ANDRES CORRALES MONTOYA	
Fecha de nacimiento (dd/mm/aaaa): 26/05/1988	
Edad y género: 36 Años, Masculino	
Identificador único: 127778-2	Financiador: NUEVA EPS

Página 51 de 611

NOTAS DE ENFERMERÍA

Acceso vascular utilizado: Catéter Temporal Yugular

SIGNOS VITALES

Presión arterial (mmHg): 119/74, Presión arterial media(mm/Hg): 89 Frecuencia cardiaca(Lat/min): 101 Peso(Kg): 81. 9 Peso seco(Kg): 82.
Modalidad de diálisis: Ambulatorio
Número de máquina: MAQUINA 12 - MANIZALES
Signos de infección: No
Permeabilidad: Normal

Filtro de hemodiálisis: B-18 HF Marca: Sukses Tiempo hemodiálisis(min): 240

INFORMACIÓN DEL ANTICOAGULANTE

Anticoagulante: Si
Tipo de heparina: Heparina
Bolo inicial(UI): 4000

Ultrafiltración Promedio(l/hr): 0. 3 Flujo Sangre (QB)(mL/min): 300 Flujo Dializado (QD)(mL/min): 350

Confirmando que verifiqué la prescripción anterior

Nota de ingreso: NOTA RETROSPECTIVA DE INGRESO CON TOMA DE LABORATORIOS:

Ingresa paciente a la sala de hemodiálisis por sus propios medios, consciente, orientado después de haber realizado lavado de manos. Se realiza toma de peso pre por parte del auxiliar encargado paciente que viene con cifras tensionales normales, asintomático, normocárdico, no se observan signos de sobrecarga. Refiere consumo de medicamentos en casa. Paciente con adecuada ganancia interdialítica. Se le brinda educación sobre la importancia de cumplir con el 3 por ciento de la ganancia de su peso seco. Se realiza atención de paciente con todos los elementos de bioseguridad, tapabocas, visor, delantal plástico y guantes, siguiendo estrictas medidas de bioseguridad según protocolo. Se encuentra el catéter cubierto con Aposito transparente AlfaSafe en buen estado. El orificio se encuentra sano y limpio sin signos de infección CLASIFICACION 0, se realiza limpieza y curación de orificio, según protocolo se deja el Aposito transparente esteril AlfaSafe LOTE LT032302 VENCE 03/2026 INVIMA 2018DM-0018041. Catéter funcional, se realiza limpieza de los lúmenes y se aspira anticoagulante. Se le brinda educación sobre los cuidados que debe tener con el acceso vascular y se conecta a circuito extracorpóreo según protocolo y con parámetros ordenados. Catéter permeable por ambos lúmenes. Conexión sin complicaciones, se inicia terapia con temperatura de máquina 36. 5 grados centígrados y conductividad en 138 ms/cm, Administro dosis única de anticoagulante por botón arterial (heparina lote 75SH1603) VENCE 08/2025). Paciente valorado en ronda médica y por enfermera y medico de turno, quien ajusta parámetros en la máquina, tiempo y UF a tasa máxima de ultrafiltración permitida por nefrología según peso seco. Temperatura pre sesión hemodiálisis de 36. 5°C, INSUMOS UTILIZADOS: Líneas DORA Nikkiso Type lote: P4234010 vence 24/04/2026, Filtro DORA B-18HF lote 2303100701 vence 03/04/2026 SSN 0. 9% lote: EECG1902 vence 18/07/2025, kit conexión y desconexión de cateter lote AT120723 vence 30/01/2025. Queda con QB de 300ml/min.

Firmado por: JENNIFER ARISTIZABAL RAMIREZ, ENFERMERIA, Registro 23824

Fecha: 01/12/2023 16:36 - Sede: DAVITA MANIZALES - Ubicación: SALA DE HEMODIALISIS
Control de parámetros de hemodiálisis - AUXILIAR ENFERMERIA

Presión arterial (mmHg): 114/86, Presión arterial media(mm/Hg): 95 Frecuencia cardiaca(Lat/min): 69

Presión arterial del acceso(mm/Hg): -118
Presión venosa del acceso: 107
Presión transmembrana (TMP): -12
Flujo Sangre (QB)(mL/min): 300
Temperatura de la máquina(°C): 36. 5
Sodio del Dializado(mg): 139
Observaciones: Hora:
Frecuencia Respiratoria:
Frecuencia Cardiaca:
Tensión arterial:
Conductividad(mmol):

Hora: 15]15
Frecuencia Respiratoria:21
Frecuencia Cardiaca: 72
Tensión arterial: 119/82
Conductividad(mmol):13. 8

Paciente que finaliza terapia hemodialítica sin ninguna complicación,

se retorna volemia en su totalidad, es desconectado por jefe de turno según protocolo institucional

Firmado electrónicamente

Documento impreso al día 16/09/2024 08:50:17



IDENTIFICACIÓN DEL PACIENTE	
Tipo y número de identificación: CC 1057783905	
Paciente: YEISON ANDRES CORRALES MONTOYA	
Fecha de nacimiento (dd/mm/aaaa): 26/05/1988	
Edad y género: 36 Años, Masculino	
Identificador único: 127778-2	Financiador: NUEVA EPS

NOTAS DE ENFERMERÍA

con las respectivas normas de bioseguridad y utilizando elementos de protección personal, se termina monitoreo continuo de signos vitales.

VSD : 58, 2ML

KTV :1, 32

T° :36°C

El paciente egresa de sala de hemodialisis en buenas condiciones generales y sin sangrado por ninguna vía.

Firmado por: SANTIAGO PARRA ESTRADA, AUXILIAR ENFERMERIA, Registro 1002591421

Fecha: 01/12/2023 17:46 - Sede: DAVITA MANIZALES - Ubicación: SALA DE HEMODIALISIS

Control post sesión de hemodiálisis - ENFERMERIA

Acceso vascular de pre sesión: Catéter Temporal Yugular

SIGNOS VITALES

Presión arterial (mmHg): 114/86, Presión arterial media(mm/Hg): 95 Frecuencia cardiaca(Lat/min): 69 Frecuencia respiratoria(Respi/min): 19

Temperatura(°C): 36. 1.

Tiempo efectivo(min): 240 Volumen de sangre depurada (VDS)(l): 58. 2

Filtro coagulado: No

Anticoagulante: Si Tipo de heparina: Heparina Bolo inicial(UI): 4000 Total de Heparina(UI): 4000

COMPLICACIONES

Complicaciones: No

Nota de egreso: NOTA RETROSPECTIVA DE EGRESO

P

paciente que durante la sesión pasa hemodinamicamente estable, tolera bien el tratamiento se observa dormir por intervalos largos Tolera uf programada. Se hace retorno de material hemático sin complicación, no se observan trazas. Se realiza desconexión con todos los elementos de bioseguridad, gorro, tapabocas, visor, delantal plástico y guantes, siguiendo estrictas medidas de bioseguridad de acuerdo al protocolo. Dejando Catéter con 2. 0cc de citralock al 30%, LOTE 22484010 VENCE 12-2025. Se deja cubierto con gasa y fixomull. Se le brinda educación sobre la importancia de cumplir con la medicación prescrita por el médico, la importancia de cumplir con el 3 por ciento de la ganancia de su peso y Se dan indicaciones de los cuidados con el acceso vascular. Se realiza toma de presión arterial y peso postdialisis. Paciente que sale por sus propios medios. En aparentes estables condiciones de salud y hemodinámicas. Temperatura post sesión de hemodiálisis de 36 °c. KTV Online 1. 32

Peso seco(Kg): 82 Peso(Kg): 81. 5 El paciente sale en peso seco: Si.

Firmado por: MARIANA CASTAÑO ARROYAVE, ENFERMERIA, Registro 1053818573

Fecha: 04/12/2023 14:00 - Sede: DAVITA MANIZALES - Ubicación: SALA DE HEMODIALISIS

Control pre sesión de hemodiálisis - ENFERMERIA

Acceso vascular utilizado: Catéter Temporal Yugular

SIGNOS VITALES

Presión arterial (mmHg): 103/77, Presión arterial media(mm/Hg): 85 Frecuencia cardiaca(Lat/min): 98 Peso(Kg): 82. 3 Peso seco(Kg): 82.

Modalidad de diálisis: Ambulatorio

Número de máquina: MAQUINA 12 - MANIZALES

Signos de infección: No

Permeabilidad: Normal

Filtro de hemodiálisis: B-18 HF Marca: Sukses Tiempo hemodiálisis(min): 240

INFORMACIÓN DEL ANTICOAGULANTE

Anticoagulante: Si

Tipo de heparina: Heparina

Bolo inicial(UI): 4000

Ultrafiltración Promedio(l/hr): 0. 6 Flujo Sangre (QB)(mL/min): 350 Flujo Dializado (QD)(mL/min): 350

Confirmando que verifiqué la prescripción anterior

Firmado electrónicamente



IDENTIFICACIÓN DEL PACIENTE	
Tipo y número de identificación: CC 1057783905	
Paciente: YEISON ANDRES CORRALES MONTOYA	
Fecha de nacimiento (dd/mm/aaaa): 26/05/1988	
Edad y género: 36 Años, Masculino	
Identificador único: 127778-2	Financiador: NUEVA EPS

NOTAS DE ENFERMERÍA

Nota de ingreso: NOTA RETROSPECTIVA INGRESO

A las 11+55 Ingresa paciente a la sala de hemodiálisis. Se observa caminar por sus propios medios consciente, orientado después de haber realizado lavado de manos. Se realiza toma de peso pre por parte del auxiliar encargado paciente que viene con cifras tensionales normales, normocardico, no se observan signos de sobrecarga. Refiere consumo de medicamentos en casa. Paciente con adecuada ganancia interdialitica. Se le brinda educación sobre la importancia de cumplir con el 3 por ciento de la ganancia de su peso seco. Se realiza atención de paciente con todos los elementos de bioseguridad, tapabocas, visor, delantal plástico y guantes, siguiendo estrictas medidas de bioseguridad según protocolo. Se encuentra el catéter cubierto con Aposito transparente AlfaSafe en buen estado. El orificio se encuentra sano y limpio sin signos de infección CLASIFICACION 0. Se realiza limpieza y curación de orificio de salida según protocolo y se cubre con nuevo Aposito transparente esteril AlfaSafe LOTE LT032302 VENCE 03/2026 INVIMA 2018DM-0018041. Catéter funcional, se realiza limpieza de los lúmenes y se aspira anticoagulante. Se le brinda educación sobre los cuidados que debe de tener con el acceso vascular y se conecta a circuito extracorpóreo según protocolo y con parámetros ordenados. Catéter permeable por ambos lúmenes. Conexión sin complicaciones, se inicia terapia con temperatura de máquina 36. 5 grados centígrados y conductividad en 138 ms/cm, Administro dosis única de anticoagulante por botón arterial (heparina lote 75SH1603) VENCE 08/2025). Paciente valorado en ronda médica y por enfermera y medico de turno, quien ajusta parámetros en la máquina, tiempo y UF a tasa máxima de ultrafiltración permitida por nefrología según peso seco. Temperatura pre sesión hemodiálisis de 36. 5°c, INSUMOS UTILIZADOS: Líneas DORA Nikkiso Type lote: P4234010 vence 24/04/2026, Filtro DORA B-18HF lote 2303100701 vence 03/04/2026 SSN 0. 9% lote: EECG1902 vence 18/07/2025, kit conexión y desconexión de cateter lote AT120723 vence 30/01/2025.

Firmado por: MARIANA CASTAÑO ARROYAVE, ENFERMERIA, Registro 1053818573

Fecha: 04/12/2023 15:06 - Sede: DAVITA MANIZALES - Ubicación: SALA DE HEMODIALISIS
Control de parámetros de hemodiálisis - AUXILIAR ENFERMERIA

Presión arterial (mmHg): 103/76, Presión arterial media(mm/Hg): 85Frecuencia cardiaca(Lat/min): 80

Presión arterial del acceso(mm/Hg): -114
Presión venosa del acceso: 96
Presión transmembrana (TMP): -16
Flujo Sangre (QB)(mL/min): 300
Temperatura de la máquina(°C): 36. 5
Sodio del Dializado(mg): 139
Observaciones: 13+55 primer ronda

Se realiza ronda encontrándose paciente estable durante su terapia dialitica, tolerando bien la uf programada por el jefe de turno, acceso permeable y funcional, normotenso, continua con monitoreo continuo.

Firmado por: GISETH TATIANA OSPINA OROZCO, AUXILIAR ENFERMERIA, Registro 1002652216

Fecha: 04/12/2023 15:06 - Sede: DAVITA MANIZALES - Ubicación: SALA DE HEMODIALISIS
Control de parámetros de hemodiálisis - AUXILIAR ENFERMERIA

Presión arterial (mmHg): 121/95, Presión arterial media(mm/Hg): 103Frecuencia cardiaca(Lat/min): 80

Presión arterial del acceso(mm/Hg): -114
Presión venosa del acceso: 96
Presión transmembrana (TMP): -16
Flujo Sangre (QB)(mL/min): 300
Temperatura de la máquina(°C): 36. 5
Sodio del Dializado(mg): 139
Observaciones: 14+55 segunda ronda

Se realiza ronda encontrándose paciente estable durante su terapia dialitica, tolerando bien la uf programada por el jefe de turno, acceso permeable y funcional, normotenso, continua con monitoreo continuo.

Firmado por: GISETH TATIANA OSPINA OROZCO, AUXILIAR ENFERMERIA, Registro 1002652216

Fecha: 04/12/2023 17:43 - Sede: DAVITA MANIZALES - Ubicación: SALA DE HEMODIALISIS
Control post sesión de hemodiálisis - ENFERMERIA

Acceso vascular de pre sesión: Catéter Temporal Yugular

SIGNOS VITALES

Firmado electrónicamente



IDENTIFICACIÓN DEL PACIENTE	
Tipo y número de identificación: CC 1057783905	
Paciente: YEISON ANDRES CORRALES MONTOYA	
Fecha de nacimiento (dd/mm/aaaa): 26/05/1988	
Edad y género: 36 Años, Masculino	
Identificador único: 127778-2	Financiador: NUEVA EPS

NOTAS DE ENFERMERÍA

Presión arterial (mmHg): 121/93, Presión arterial media(mm/Hg): 102 Frecuencia cardiaca(Lat/min): 83 Frecuencia respiratoria(Respi/min): 19
Temperatura(°C): 36. 1.
Tiempo efectivo(min): 240 Volumen de sangre depurada (VDS)(l): 62. 8

Filtro coagulado: No

Anticoagulante: Si Tipo de heparina: Heparina Bolo inicial(UI): 4000 Total de Heparina(UI): 4000

COMPLICACIONES

Complicaciones: No

Nota de egreso: NOTA RETROSPECTIVA EGRESO HORA 15+55

Paciente que durante la sesión pasa hemodinamicamente estable, tolera bien el tratamiento se observa dormir por intervalos largos Tolera uf programada. Pasa estable durante la terapia, se hace retorno de material hemático sin complicación, no se observan trazas. Se realiza desconexión con todos los elementos de bioseguridad, gorro, tapabocas, visor, delantal plástico y guantes, siguiendo estrictas medidas de bioseguridad de acuerdo al protocolo. Dejando Catéter con 2, 0 cc de CITRATO DE SODIO AL 30% CITRA-LOOK por ambos lúmenes LOTE: LOTE: 22484010 VENCE: 12/2025. Se deja cubierto con gasa y fixomull. Se le brinda educación sobre la importancia de cumplir con la medicación prescrita por el médico, la importancia de cumplir con el 3 por ciento de la ganancia de su peso y Se dan indicaciones de los cuidados con el acceso vascular. Se realiza toma de presión arterial y peso postdialisis. Paciente que sale en silla de ruedas en compañía de familiar. En aparentes estables condiciones de salud y hemodinámicas. Temperatura post sesión de hemodiálisis de 35. 9 °c. KTV Online 1. 3

Peso seco(Kg): 82 Peso(Kg): 82 El paciente sale en peso seco: Si.

Firmado por: MARIANA CASTAÑO ARROYAVE, ENFERMERIA, Registro 1053818573

Fecha: 06/12/2023 14:09 - Sede: DAVITA MANIZALES - Ubicación: SALA DE HEMODIALISIS
Control pre sesión de hemodiálisis - ENFERMERIA

Acceso vascular utilizado: Catéter Temporal Yugular

SIGNOS VITALES

Presión arterial (mmHg): 121/75, Presión arterial media(mm/Hg): 90 Frecuencia cardiaca(Lat/min): 103 Peso(Kg): 81 Peso seco(Kg): 82
Modalidad de diálisis: Ambulatorio
Número de máquina: MAQUINA 12 - MANIZALES
Signos de infección: No
Permeabilidad: Normal

Filtro de hemodiálisis: B-18 HF Marca: Sukses Tiempo hemodiálisis(min): 240

INFORMACIÓN DEL ANTICOAGULANTE

Anticoagulante: Si
Tipo de heparina: Heparina
Bolo inicial(UI): 4000

Ultrafiltración Promedio(l/hr): 0. 3 Flujo Sangre (QB)(mL/min): 300 Flujo Dializado (QD)(mL/min): 350

Confirмо que verifiqué la prescripción anterior

Nota de ingreso: NOTA RETROSPECTIVA INGRESO

DE INGRESO Ingresa paciente a la sala de hemodiálisis. Se observa caminar por sus propios medios consciente, orientada después de haber realizado lavado de manos. Se realiza toma de peso pre por parte del auxiliar encargado paciente que viene con cifras tensionales normales, normocardica, no se observan signos de sobrecarga. Refiere consumo de medicamentos en casa. Paciente con adecuada ganancia interdialitica. Se le brinda educación sobre la importancia de cumplir con el 3 por ciento de la ganancia de su peso seco. Se realiza atención de paciente con todos los elementos de bioseguridad, tapabocas, visor, delantal plástico y guantes, siguiendo estrictas medidas de bioseguridad según protocolo. Se encuentra el catéter cubierto con Aposito transparente AlfaSafe en buen estado. El orificio se encuentra sano y limpio sin signos de infección CLASIFICACION 0. Se realiza limpieza y curación de orificio de salida según protocolo y se cubre con nuevo Aposito transparente esteril AlfaSafe LOTE LT032302 VENCE 03/2026 INVIMA 2018DM-0018041. Catéter funcional, se realiza limpieza de los lúmenes y se aspira anticoagulante. Se le brinda educación sobre los cuidados que debe de tener con el acceso vascular y se conecta a circuito extracorpóreo según protocolo y con parámetros ordenados. Catéter permeable por ambos lúmenes. Conexión sin complicaciones, se inicia terapia con temperatura de máquina 36. 5 grados centígrados y conductividad en 138 ms/cm, Administro dosis única de anticoagulante por botón arterial (heparina lote 75SH1603) VENCE 08/2025). Paciente valorada en ronda médica y por enfermera y medico de turno, quien ajusta parámetros en la máquina, tiempo y UF a tasa máxima de ultrafiltración permitida por nefrología según peso seco. Temperatura pre sesión hemodiálisis de 36. 5°c, INSUMOS UTILIZADOS: Líneas DORA Nikkiso Type lote: P4234010 vence 24/04/2026, Filtro DORA B-18HF lote 2303100320 vence 03/05/2025 SSN 0. 9% lote: EECG1902 vence 18/07/2025, kit conexión y desconexión de cateter lote AT120723 vence 30/01/202.

Firmado por: JENNIFER ARISTIZABAL RAMIREZ, ENFERMERIA, Registro 23824

Firmado electrónicamente



IDENTIFICACIÓN DEL PACIENTE	
Tipo y número de identificación: CC 1057783905	
Paciente: YEISON ANDRES CORRALES MONTOYA	
Fecha de nacimiento (dd/mm/aaaa): 26/05/1988	
Edad y género: 36 Años, Masculino	
Identificador único: 127778-2	Financiador: NUEVA EPS

NOTAS DE ENFERMERÍA

Fecha: 06/12/2023 14:44 - Sede: DAVITA MANIZALES - Ubicación: SALA DE HEMODIALISIS
Control de parámetros de hemodiálisis - AUXILIAR ENFERMERIA

Presión arterial (mmHg): 124/89, Presión arterial media(mm/Hg): 100 Frecuencia cardiaca(Lat/min): 83

Presión arterial del acceso(mm/Hg): 123
Presión venosa del acceso: 122
Presión transmembrana (TMP): 5
Flujo Sangre (QB)(mL/min): 300
Temperatura de la máquina(°C): 36. 5
Sodio del Dializado(mg): 139
Observaciones: Hora: 13/50

Se realiza ronda encontrándose paciente estable y en buenas condiciones generales, tolerando bien la UF, Acceso permeable y funcional, continua con monitoreo de signos vitales.

Firmado por: DAMARIS RAMIREZ GOMEZ, AUXILIAR ENFERMERIA, Registro 30305095

Fecha: 06/12/2023 15:05 - Sede: DAVITA MANIZALES - Ubicación: SALA DE HEMODIALISIS
Control de parámetros de hemodiálisis - AUXILIAR ENFERMERIA

Presión arterial (mmHg): 117/91, Presión arterial media(mm/Hg): 99 Frecuencia cardiaca(Lat/min): 83

Presión arterial del acceso(mm/Hg): 126
Presión venosa del acceso: 122
Presión transmembrana (TMP): 7
Flujo Sangre (QB)(mL/min): 300
Temperatura de la máquina(°C): 36. 5
Sodio del Dializado(mg): 139
Observaciones: Hora: 14/50

Se realiza segunda ronda encontrándose paciente estable y en buenas condiciones generales, tolerando bien la UF, Acceso permeable y funcional, continua con monitoreo de signos vitales.

Firmado por: DAMARIS RAMIREZ GOMEZ, AUXILIAR ENFERMERIA, Registro 30305095

Fecha: 06/12/2023 17:29 - Sede: DAVITA MANIZALES - Ubicación: SALA DE HEMODIALISIS
Control post sesión de hemodiálisis - ENFERMERIA

Acceso vascular de pre sesión: Catéter Temporal Yugular

SIGNOS VITALES

Presión arterial (mmHg): 121/88, Presión arterial media(mm/Hg): 99 Frecuencia cardiaca(Lat/min): 80
Tiempo efectivo(min): 240 Volumen de sangre depurada (VDS)(l): 56. 7

Filtro coagulado: No

Anticoagulante: Si Tipo de heparina: Heparina Bolo inicial(UI): 4000 Total de Heparina(UI): 5000

COMPLICACIONES

Complicaciones: No

Nota de egreso: NOTA RETROSPECTIVA DE EGRESO

Paciente que durante la sesión pasa hemodinamicamente estable, tolera bien el tratamiento se observa dormir por intervalos largos Tolera uf programada. Pasa estable durante la terapia, se hace retorno de material hemático sin complicación, no se observan trazas. Se realiza desconexión con todos los elementos de bioseguridad, gorro, tapabocas, visor, delantal plástico y guantes, siguiendo estrictas medidas de bioseguridad de acuerdo al protocolo. Dejando Catéter con 2, 0 cc de CITRATO DE SODIO AL 30% CITRA-LOOK por ambos lúmenes LOTE: LOTE: 22484010 VENCE: 12/2025. Se deja cubierto con gasa y fixomull. Se le brinda educación sobre la importancia de cumplir con la medicación prescrita por el médico, la importancia de cumplir con el 3 por ciento de la ganancia de su peso y Se dan indicaciones de los cuidados con el acceso vascular. Se realiza toma de presión arterial y peso postdialisis. Paciente que sale por sus propios medios. En aparentes estables condiciones de salud y hemodinámicas. Temperatura post sesión de hemodiálisis de 35. 9 °c. KTV Online 1. 0

Firmado electrónicamente



IDENTIFICACIÓN DEL PACIENTE	
Tipo y número de identificación: CC 1057783905	
Paciente: YEISON ANDRES CORRALES MONTOYA	
Fecha de nacimiento (dd/mm/aaaa): 26/05/1988	
Edad y género: 36 Años, Masculino	
Identificador único: 127778-2	Financiador: NUEVA EPS

Página 56 de 611

NOTAS DE ENFERMERÍA

Peso seco(Kg): 82 Peso(Kg): 81. 5 El paciente sale en peso seco: Si.

Firmado por: JENNIFER ARISTIZABAL RAMIREZ, ENFERMERIA, Registro 23824

Fecha: 07/12/2023 08:16 - Sede: DAVITA MANIZALES - Ubicación: SALA DE HEMODIALISIS
Control pre sesión de hemodiálisis - ENFERMERIA

Acceso vascular utilizado: Catéter Temporal Yugular

SIGNOS VITALES

Presión arterial (mmHg): 118/65, Presión arterial media(mm/Hg): 82 Frecuencia cardiaca(Lat/min): 60 Peso(Kg): 81. 1 Peso seco(Kg): 82.
Modalidad de diálisis: Ambulatorio
Número de máquina: MAQUINA 12 - MANIZALES
Signos de infección: No
Permeabilidad: Normal

Filtro de hemodiálisis: B-18 HF Marca: Sukses Tiempo hemodiálisis(min): 240

INFORMACIÓN DEL ANTICOAGULANTE

Anticoagulante: Si
Tipo de heparina: Heparina
Bolo inicial(UI): 4000

Ultrafiltración Promedio(l/hr): 0. 3 Flujo Sangre (QB)(mL/min): 300 Flujo Dializado (QD)(mL/min): 350

Confirmando que verifiqué la prescripción anterior

Nota de ingreso: NOTA RETROSPECTIVA INGRESO

A las 6+20 Ingresa paciente a la sala de hemodiálisis. Se observa caminar por sus propios medios consciente, orientado después de haber realizado lavado de manos. Se realiza toma de peso pre por parte del auxiliar encargado paciente que viene con cifras tensionales normales, normocardico, no se observan signos de sobrecarga. Refiere consumo de medicamentos en casa. Paciente con adecuada ganancia interdialitica. Se le brinda educación sobre la importancia de cumplir con el 3 por ciento de la ganancia de su peso seco. Se realiza atención de paciente con todos los elementos de bioseguridad, tapabocas, visor, delantal plástico y guantes, siguiendo estrictas medidas de bioseguridad según protocolo. Se encuentra el catéter cubierto con Aposito transparente AlfaSafe en buen estado. El orificio se encuentra sano y limpio sin signos de infección CLASIFICACION 0, no se realiza limpieza y/o curacion de orificio de salida según protocolo se deja el mismo Aposito transparente esteril AlfaSafe LOTE LT032302 VENCE 03/2026 INVIMA 2018DM-0018041. Catéter funcional, se realiza limpieza de los lúmenes y se aspira anticoagulante. Se le brinda educación sobre los cuidados que debe de tener con el acceso vascular y se conecta a circuito extracorpóreo según protocolo y con parámetros ordenados. Catéter permeable por ambos lúmenes. Conexión sin complicaciones, se inicia terapia con temperatura de máquina 36. 5 grados centígrados y conductividad en 138 ms/cm, Administro dosis única de anticoagulante por botón arterial (heparina lote 75SH1603) VENCE 08/2025). Paciente valorado en ronda médica y por enfermera y medico de turno, quien ajusta parámetros en la máquina, tiempo y UF a tasa máxima de ultrafiltración permitida por nefrología según peso seco. Temperatura pre sesión hemodiálisis de 36. 5°C, INSUMOS UTILIZADOS: Líneas DORA Nikkiso Type lote: P4234010 vence 24/04/2026, Filtro DORA B-18HF lote 2303100701 vence 03/04/2026 SSN 0. 9% lote: EECG1902 vence 18/07/2025, kit conexión y desconexión de cateter lote AT120723 vence 30/01/2025.

Firmado por: MARIANA CASTAÑO ARROYAVE, ENFERMERIA, Registro 1053818573

Fecha: 07/12/2023 08:36 - Sede: DAVITA MANIZALES - Ubicación: SALA DE HEMODIALISIS
Control de parámetros de hemodiálisis - AUXILIAR ENFERMERIA

Presión arterial (mmHg): 108/75, Presión arterial media(mm/Hg): 86 Frecuencia cardiaca(Lat/min): 70

Presión arterial del acceso(mm/Hg): 161
Presión venosa del acceso: 101
Presión transmembra (TMP): 7
Flujo Sangre (QB)(mL/min): 250
Temperatura de la máquina(°C): 36. 5
Sodio del Dializado(mg): 139
Observaciones: Hora: 8/20

Se realiza ronda encontrándose paciente estable y en buenas condiciones generales, tolerando bien la UF, Acceso permeable y funcional, continua con monitoreo de signos vitales TEMPERATURA 36 °C.

Firmado por: DAMARIS RAMIREZ GOMEZ, AUXILIAR ENFERMERIA, Registro 30305095

Firmado electrónicamente

Documento impreso al día 16/09/2024 08:50:17



IDENTIFICACIÓN DEL PACIENTE	
Tipo y número de identificación: CC 1057783905	
Paciente: YEISON ANDRES CORRALES MONTOYA	
Fecha de nacimiento (dd/mm/aaaa): 26/05/1988	
Edad y género: 36 Años, Masculino	
Identificador único: 127778-2	Financiador: NUEVA EPS

NOTAS DE ENFERMERÍA

Fecha: 07/12/2023 09:27 - Sede: DAVITA MANIZALES - Ubicación: SALA DE HEMODIALISIS
Control de parámetros de hemodiálisis - AUXILIAR ENFERMERIA

Presión arterial (mmHg): 110/78, Presión arterial media(mm/Hg): 88 Frecuencia cardiaca(Lat/min): 53

Presión arterial del acceso(mm/Hg): 112
Presión venosa del acceso: 98
Presión transmembrana (TMP): 7
Flujo Sangre (QB)(mL/min): 300
Temperatura de la máquina(°C): 35. 5
Sodio del Dializado(mg): 139
Observaciones: Hora: 9/20

Se realiza segunda ronda encontrándose paciente estable y en buenas condiciones generales, tolerando bien la UF, Acceso permeable y funcional, continua con monitoreo de signos vitales.

Firmado por: DAMARIS RAMIREZ GOMEZ, AUXILIAR ENFERMERIA, Registro 30305095

Fecha: 07/12/2023 11:45 - Sede: DAVITA MANIZALES - Ubicación: SALA DE HEMODIALISIS
Control post sesión de hemodiálisis - ENFERMERIA

Acceso vascular de pre sesión: Catéter Temporal Yugular

SIGNOS VITALES

Presión arterial (mmHg): 116/76, Presión arterial media(mm/Hg): 89 Frecuencia cardiaca(Lat/min): 49 Frecuencia respiratoria(Respi/min): 19
Temperatura(°C): 36. 1.
Tiempo efectivo(min): 240 Volumen de sangre depurada (VDS)(l): 59

Filtro coagulado: No

Anticoagulante: Si Tipo de heparina: Heparina Bolo inicial(UI): 4000 Total de Heparina(UI): 4000

COMPLICACIONES

Complicaciones: No

Nota de egreso: NOTA RETROSPECTIVA EGRESO HORA 10+20

Paciente que durante la sesión pasa hemodinamicamente estable, tolera bien el tratamiento se observa dormir por intervalos largos Tolera uf programada. Pasa estable durante la terapia, Se hace retorno de material hemático sin complicación, no se observan trazas. Se realiza desconexión con todos los elementos de bioseguridad, gorro, tapabocas, visor, delantal plástico y guantes, siguiendo estrictas medidas de bioseguridad de acuerdo al protocolo. Dejando Catéter con 2, 0 cc de CITRATO DE SODIO AL 30% CITRA-LOOK por ambos lúmenes LOTE: LOTE: 22484010 VENCE: 12/2025. Se deja cubierto con gasa y fixomull. Se le brinda educación sobre la importancia de cumplir con la medicación prescrita por el médico, la importancia de cumplir con el 3 por ciento de la ganancia de su peso y Se dan indicaciones de los cuidados con el acceso vascular. Se realiza toma de presión arterial y peso postdialisis. Paciente que sale por sus propios medios. En aparentes estables condiciones de salud y hemodinámicas. Temperatura post sesión de hemodiálisis de 35. 9 °c. KTV Online 1. 2

Peso seco(Kg): 82 Peso(Kg): 81. 1 El paciente sale en peso seco: No Diferencia de peso(g): -900. 0 Justificación: paciente ingresa por debajo de peso seco.

Firmado por: MARIANA CASTAÑO ARROYAVE, ENFERMERIA, Registro 1053818573

Fecha: 11/12/2023 14:28 - Sede: DAVITA MANIZALES - Ubicación: SALA DE HEMODIALISIS
Control de parámetros de hemodiálisis - AUXILIAR ENFERMERIA

Presión arterial (mmHg): 113/79, Presión arterial media(mm/Hg): 90 Frecuencia cardiaca(Lat/min): 69

Presión arterial del acceso(mm/Hg): -79
Presión venosa del acceso: 85
Presión transmembrana (TMP): -9
Flujo Sangre (QB)(mL/min): 250
Temperatura de la máquina(°C): 36. 5
Sodio del Dializado(mg): 139
Observaciones: Hora: 13-50

Firmado electrónicamente



IDENTIFICACIÓN DEL PACIENTE	
Tipo y número de identificación: CC 1057783905	
Paciente: YEISON ANDRES CORRALES MONTOYA	
Fecha de nacimiento (dd/mm/aaaa): 26/05/1988	
Edad y género: 36 Años, Masculino	
Identificador único: 127778-2	Financiador: NUEVA EPS

NOTAS DE ENFERMERÍA

Se realiza ronda encontrándose paciente estable durante su terapia dialítica, tolerando bien la uf programada por el jefe de turno, acceso disfuncional, normotenso, continua con monitoreo continuo.

Firmado por: ERIKA BIBIANA GARCIA MUÑOZ, AUXILIAR ENFERMERIA, Registro 30231460

Fecha: 11/12/2023 14:41 - Sede: DAVITA MANIZALES - Ubicación: SALA DE HEMODIALISIS
Control pre sesión de hemodiálisis - ENFERMERIA

Acceso vascular utilizado: Catéter Temporal Yugular

SIGNOS VITALES

Presión arterial (mmHg): 111/75, Presión arterial media(mm/Hg): 87 Frecuencia cardiaca(Lat/min): 97 Peso(Kg): 83 Peso seco(Kg): 82

Modalidad de diálisis: Ambulatorio

Número de máquina: MAQUINA 12 - MANIZALES

Signos de infección: No

Permeabilidad: Normal

Filtro de hemodiálisis: B-18 HF Marca: Sukses Tiempo hemodiálisis(min): 240

INFORMACIÓN DEL ANTICOAGULANTE

Anticoagulante: Si

Tipo de heparina: Heparina

Bolo inicial(UI): 4000

Ultrafiltración Promedio(l/hr): 1. 3 Flujo Sangre (QB)(mL/min): 300 Flujo Dializado (QD)(mL/min): 350

Confirмо que verifiqué la prescripción anterior

Nota de ingreso: NOTA RETROSPECTIVA INGRESO HORA 11+50 am

Ingresa paciente a la sala de hemodiálisis. Se observa caminar por sus propios medios consciente, orientado después de haber realizado lavado de manos. Se realiza toma de peso pre por parte del auxiliar encargado paciente que viene con cifras tensionales normales, normocárdico, no se observan signos de sobrecarga. Refiere consumo de medicamentos en casa. Paciente con adecuada ganancia interdialítica. Se le brinda educación sobre la importancia de cumplir con el 3 por ciento de la ganancia de su peso seco. Se realiza atención de paciente con todos los elementos de bioseguridad, tapabocas, visor, delantal plástico y guantes, siguiendo estrictas medidas de bioseguridad según protocolo. Se encuentra el catéter cubierto con Aposito transparente AlfaSafe en buen estado. El orificio se encuentra sano y limpio sin signos de infección CLASIFICACION 0, Se realiza limpieza y curación de orificio de salida según protocolo y se cubre con nuevo Aposito transparente esteril AlfaSafe LOTE LT032302 VENCE 03/2026 INVIMA 2018DM-0018041. Catéter funcional, se realiza limpieza de los lúmenes y se aspira anticoagulante. Se le brinda educación sobre los cuidados que debe de tener con el acceso vascular y se conecta a circuito extracorpóreo según protocolo y con parámetros ordenados. Catéter permeable por ambos lúmenes. Conexión sin complicaciones, se inicia terapia con temperatura de máquina 36. 5 grados centígrados y conductividad en 138 ms/cm, Administro dosis única de anticoagulante por botón arterial (heparina lote 75SH1603) VENCE 08/2025). Paciente valorado en ronda médica y por enfermera y medico de turno, quien ajusta parámetros en la máquina, tiempo y UF a tasa máxima de ultrafiltración permitida por nefrología según peso seco. Temperatura pre sesión hemodiálisis de 36. 5°c, INSUMOS UTILIZADOS: Líneas DORA Nikkiso Type lote: P4234010 vence 24/04/2026, Filtro DORA B-18HF lote 2303100701 vence 03/04/2026 SSN 0. 9% lote: EECG1902 vence 18/07/2025, kit conexión y desconexión de cateter lote AT120723 vence 30/01/2025.

Juan David Galeano

Juan David Galeano
Enfermero jefe
Run 43641

Firmado por: JUAN DAVID GALEANO GONZALEZ, ENFERMERIA, Registro 003-0127

Fecha: 11/12/2023 15:05 - Sede: DAVITA MANIZALES - Ubicación: SALA DE HEMODIALISIS
Control de parámetros de hemodiálisis - AUXILIAR ENFERMERIA

Presión arterial (mmHg): 109/80, Presión arterial media(mm/Hg): 89 Frecuencia cardiaca(Lat/min): 71

Presión arterial del acceso(mm/Hg): -47

Presión venosa del acceso: 71

Presión transmembrana (TMP): -6

Firmado electrónicamente



IDENTIFICACIÓN DEL PACIENTE	
Tipo y número de identificación: CC 1057783905	
Paciente: YEISON ANDRES CORRALES MONTOYA	
Fecha de nacimiento (dd/mm/aaaa): 26/05/1988	
Edad y género: 36 Años, Masculino	
Identificador único: 127778-2	Financiador: NUEVA EPS

NOTAS DE ENFERMERÍA

Flujo Sangre (QB)(mL/min): 200
Temperatura de la máquina(°C): 36. 5
Sodio del Dializado(mg): 139
Observaciones: Hora: 14-50

Se realiza ronda encontrándose paciente estable durante su terapia dialítica, tolerando bien la uf programada por el jefe de turno, acceso disfuncional, normotenso, continua con monitoreo continuo.

Firmado por: ERIKA BIBIANA GARCIA MUÑOZ, AUXILIAR ENFERMERIA, Registro 30231460

Fecha: 11/12/2023 17:47 - Sede: DAVITA MANIZALES - Ubicación: SALA DE HEMODIALISIS
Control post sesión de hemodiálisis - ENFERMERIA

Acceso vascular de pre sesión: Catéter Temporal Yugular

SIGNOS VITALES

Presión arterial (mmHg): 124/71, Presión arterial media(mm/Hg): 88 Frecuencia cardiaca(Lat/min): 72 Frecuencia respiratoria(Respi/min): 18
Temperatura(°C): 36
Tiempo efectivo(min): 240 Volumen de sangre depurada (VDS)(l): 53. 5

Filtro coagulado: No

Anticoagulante: Si Tipo de heparina: Heparina Bolo inicial(UI): 4000 Total de Heparina(UI): 4000

COMPLICACIONES

Complicaciones: No
Nota de egreso: NOTA RETROSPECTIVA EGRESO HORA 15+50

Paciente que durante la sesión pasa hemodinamicamente estable, tolera bien el tratamiento se observa dormir por intervalos largos Tolera uf programada. Pasa estable durante la terapia, Se hace retorno de material hemático sin complicación, no se observan trazas. Se realiza desconexión con todos los elementos de bioseguridad, gorro, tapabocas, visor, delantal plástico y guantes, siguiendo estrictas medidas de bioseguridad de acuerdo al protocolo. Dejando Catéter con 2, 5 cc de CITRATO DE SODIO AL 30% CITRA-LOOK por ambos lúmenes LOTE: LOTE: 22484010 VENCE: 12/2025. Se deja cubierto con gasa y fixomull. Se le brinda educación sobre la importancia de cumplir con la medicación prescrita por el médico, la importancia de cumplir con el 3 por ciento de la ganancia de su peso y Se dan indicaciones de los cuidados con el acceso vascular. Se realiza toma de presión arterial y peso postdialisis. Paciente que sale por sus propios medios. En aparentes estables condiciones de salud y hemodinámicas. Temperatura post sesión de hemodiálisis de 35. 9 °c. KTV Online 1. 3

Peso seco(Kg): 82 Peso(Kg): 83 El paciente sale en peso seco: No Diferencia de peso(g): 1000 Justificación:.

Juan David Galeano

Juan David Galeano
Enfermero jefe
Run 43641

Firmado por: JUAN DAVID GALEANO GONZALEZ, ENFERMERIA, Registro 003-0127

Fecha: 13/12/2023 14:12 - Sede: DAVITA MANIZALES - Ubicación: SALA DE HEMODIALISIS
Control de parámetros de hemodiálisis - AUXILIAR ENFERMERIA

Presión arterial (mmHg): 123/94, Presión arterial media(mm/Hg): 103 Frecuencia cardiaca(Lat/min): 81

Presión arterial del acceso(mm/Hg): -55
Presión venosa del acceso: 61
Presión transmembrana (TMP): -1
Flujo Sangre (QB)(mL/min): 200
Temperatura de la máquina(°C): 36. 5
Sodio del Dializado(mg): 139
Observaciones: Hora: 13+40
PRIMER RONDA

Se realiza ronda encontrándose paciente estable durante su terapia dialítica, tolerando bien la uf programada por el jefe de turno, acceso permeable y

Firmado electrónicamente



IDENTIFICACIÓN DEL PACIENTE	
Tipo y número de identificación: CC 1057783905	
Paciente: YEISON ANDRES CORRALES MONTOYA	
Fecha de nacimiento (dd/mm/aaaa): 26/05/1988	
Edad y género: 36 Años, Masculino	
Identificador único: 127778-2	Financiador: NUEVA EPS

NOTAS DE ENFERMERÍA

funcional, normotenso, continua con monitoreo continuo.

Firmado por: GISETH TATIANA OSPINA OROZCO, AUXILIAR ENFERMERIA, Registro 1002652216

Fecha: 13/12/2023 14:33 - Sede: DAVITA MANIZALES - Ubicación: SALA DE HEMODIALISIS
Procedimiento enfermería - ENFERMERIA
Paciente de 35 Años, Género Masculino, 12 día(s) en hospitalización

Presión arterial (mmHg): 109/77, Presión arterial media(mm/Hg): 87 Frecuencia cardiaca(Lat/min): 114 Frecuencia respiratoria(Respi/min): 18

Nota: Paciente quien se realizo confeccion de FAV radio cefalica derecha el día de ayer. Hoy ingresa al CCR al realizar valoracion inicial de su acceso, se encuentra paciente con FAV sin thrill, sin soplo y sin pulso a la auscultacion y la palpacion. Se informa a nefrologia, coordinacion de enfermeria y cirujano vascular. Se programa paciente para realizacion de nueva FAV el día martes 19/12/2023, paciente acepta realizacion del nuevo procedimiento.

Juan David Galeano

Juan David Galeano
Enfermero Jefe
Run 43641

Firmado por: JUAN DAVID GALEANO GONZALEZ, ENFERMERIA, Registro 003-0127

Fecha: 13/12/2023 15:03 - Sede: DAVITA MANIZALES - Ubicación: SALA DE HEMODIALISIS
Control de parámetros de hemodiálisis - AUXILIAR ENFERMERIA

Presión arterial (mmHg): 124/85, Presión arterial media(mm/Hg): 98 Frecuencia cardiaca(Lat/min): 80

Presión arterial del acceso(mm/Hg): -44
Presión venosa del acceso: 43
Presión transmembrana (TMP): 4
Flujo Sangre (QB)(mL/min): 150
Temperatura de la máquina(°C): 36.5
Sodio del Dializado(mg): 139
Observaciones: Hora: 14+40
segunda ronda

Se realiza ronda encontrandose paciente estable durante su terapia dialitica, tolerando bien la uf programada por el jefe de turno, acceso disfuncional, varias alarmas por presion arterial, I, normotenso, continua con monitoreo continuo.

Firmado por: GISETH TATIANA OSPINA OROZCO, AUXILIAR ENFERMERIA, Registro 1002652216

Fecha: 13/12/2023 15:04 - Sede: DAVITA MANIZALES - Ubicación: SALA DE HEMODIALISIS
Control pre sesión de hemodiálisis - ENFERMERIA

Acceso vascular utilizado: Catéter Temporal Yugular

SIGNOS VITALES

Presión arterial (mmHg): 109/77, Presión arterial media(mm/Hg): 87 Frecuencia cardiaca(Lat/min): 114 Peso(Kg): 82.7 Peso seco(Kg): 82.
Modalidad de diálisis: Ambulatorio
Número de máquina: MAQUINA 12 - MANIZALES
Signos de infección: No
Permeabilidad: Normal

Filtro de hemodiálisis: B-18 HF Marca: Sukses Tiempo hemodiálisis(min): 240

INFORMACIÓN DEL ANTICOAGULANTE

Anticoagulante: Si
Tipo de heparina: Heparina
Bolo inicial(UI): 4000

Firmado electrónicamente



IDENTIFICACIÓN DEL PACIENTE	
Tipo y número de identificación: CC 1057783905	
Paciente: YEISON ANDRES CORRALES MONTOYA	
Fecha de nacimiento (dd/mm/aaaa): 26/05/1988	
Edad y género: 36 Años, Masculino	
Identificador único: 127778-2	Financiador: NUEVA EPS

Página 61 de 611

NOTAS DE ENFERMERÍA

Ultrafiltración Promedio(l/hr): 1.0 Flujo Sangre (QB)(mL/min): 300 Flujo Dializado (QD)(mL/min): 400

Confirmando que verifiqué la prescripción anterior

Nota de ingreso: NOTA RETROSPECTIVA HORA 11+40 am

Paciente que ingresa a la sala de hemodiálisis. Se observa caminar por sus propios medios conscientes orientado después de haber realizado lavado de manos. Se realiza toma de peso pre por parte del auxiliar encargado paciente que viene con cifras tensionales normales, no se observan signos de sobrecarga. Refiere consumo de medicamentos en casa. Paciente con adecuada ganancia interdialítica. Se realiza atención de paciente con todos los elementos de bioseguridad, tapabocas, visor, delantal plástico y guantes, siguiendo estrictas medidas de bioseguridad según protocolo. Se encuentra el catéter cubierto con TEGADERM en buen estado. El orificio se encuentra sano y limpio sin signos de infección CLASIFICACION 0, No se realiza cambio de TEGADERM según protocolo. Catéter funcional, se realiza limpieza de los lúmenes y se aspira anticoagulante. Se le brinda educación sobre los cuidados que debe tener con el acceso vascular y se conecta a circuito extracorpóreo según protocolo y con parámetros ordenados. Catéter permeable por ambos lúmenes. Conexión sin complicaciones, se inicia terapia con temperatura de máquina 36.5 grados centígrados y conductividad en 138 ms/cm, Administro dosis única de anticoagulante por botón arterial (heparina lote 75SF15169) VENCE 06/2025). Paciente valorado en ronda médica y por enfermera y medico Lorena Mejía. Quien ajusta parámetros en la máquina, tiempo y UF. Temperatura pre sesión hemodiálisis de 36.5°C. Líneas DORA lote: 2201101815 vence 18/08/2025, Filtro Fx 60 lote D1X103140 vence 31/08/2022 SSN 0. 9% lote: DECL12101vence 20/11/2024, kit conexión y desconexión de catéter LOTE AT22220 vence 30/06/2025.

Juan David Galeano

Juan David Galeano
Enfermero Jefe
Run 43641

Firmado por: JUAN DAVID GALEANO GONZALEZ, ENFERMERIA, Registro 003-0127

Fecha: 13/12/2023 16:51 - Sede: DAVITA MANIZALES - Ubicación: SALA DE HEMODIALISIS
Control post sesión de hemodiálisis - ENFERMERIA

Acceso vascular de pre sesión: Catéter Temporal Yugular

SIGNOS VITALES

Presión arterial (mmHg): 119/82, Presión arterial media(mm/Hg): 94 Frecuencia cardiaca(Lat/min): 83 Frecuencia respiratoria(Respi/min): 18
Temperatura(°C): 36
Tiempo efectivo(min): 240 Volumen de sangre depurada (VDS)(l): 43

Filtro coagulado: No

Anticoagulante: Si Tipo de heparina: Heparina Bolo inicial(UI): 4000 Total de Heparina(UI): 4000

COMPLICACIONES

Complicaciones: No

Nota de egreso: NOTA RETROSPECTIVA EGRESO CATETER HORA 3+40 pm

Paciente que durante la sesión pasa hemodinamicamente estable, tolera bien el tratamiento se observa dormir por intervalos largos Tolera uf programada. Pasa estable durante la terapia, Se hace retorno de material hemático sin complicación, no se observan trazas. Se realiza desconexión con todos los elementos de bioseguridad, gorro, tapabocas, visor, delantal plástico y guantes, siguiendo estrictas medidas de bioseguridad de acuerdo al protocolo. Dejando Catéter con 2, 5 cc de CITRATO DE SODIO AL 30% CITRA-LOOK por ambos lúmenes LOTE: LOTE: 22484010 VENCE: 12/2025. Se deja cubierto con gasa y fixomull. Se le brinda educación sobre la importancia de cumplir con la medicación prescrita por el médico, la importancia de cumplir con el 3 por ciento de la ganancia de su peso y Se dan indicaciones de los cuidados con el acceso vascular. Se realiza toma de presión arterial y peso postdialisis. Paciente que sale por sus propios medios. En aparentes estables condiciones de salud y hemodinámicas. Temperatura post sesión de hemodiálisis de 35.9 °c. KTV Online 1.1

Peso seco(Kg): 82 Peso(Kg): 82 El paciente sale en peso seco: Si.



IDENTIFICACIÓN DEL PACIENTE	
Tipo y número de identificación: CC 1057783905	
Paciente: YEISON ANDRES CORRALES MONTOYA	
Fecha de nacimiento (dd/mm/aaaa): 26/05/1988	
Edad y género: 36 Años, Masculino	
Identificador único: 127778-2	Financiador: NUEVA EPS

NOTAS DE ENFERMERÍA

Juan David Galeano

Juan David Galeano
Enfermero Jefe
Run 43641

Firmado por: JUAN DAVID GALEANO GONZALEZ, ENFERMERIA, Registro 003-0127

Fecha: 18/12/2023 13:45 - Sede: DAVITA MANIZALES - Ubicación: SALA DE HEMODIALISIS
Control de parámetros de hemodiálisis - AUXILIAR ENFERMERIA

Presión arterial (mmHg): 118/81, Presión arterial media(mm/Hg): 93 Frecuencia cardiaca(Lat/min): 67

Presión arterial del acceso(mm/Hg): -102

Presión venosa del acceso: 123

Presión transmembrana (TMP): -2

Flujo Sangre (QB)(mL/min): 300

Temperatura de la máquina(°C): 36. 5

Sodio del Dializado(mg): 139

Observaciones: Hora: 13:35

Se realiza ronda encontrándose paciente estable durante la terapia dialítica tolerando bien la UF programada por el jefe de turno acceso permeable y funcional, continua con monitoreo continuo.

Firmado por: ANDREA DEL CARMEN SALAS BARRAGAN, AUXILIAR ENFERMERIA, Registro 26431556

Fecha: 18/12/2023 13:55 - Sede: DAVITA MANIZALES - Ubicación: SALA DE HEMODIALISIS
Control pre sesión de hemodiálisis - ENFERMERIA

Acceso vascular utilizado: Catéter Temporal Yugular

SIGNOS VITALES

Presión arterial (mmHg): 118/87, Presión arterial media(mm/Hg): 97 Frecuencia cardiaca(Lat/min): 85 Peso(Kg): 83. 1 Peso seco(Kg): 82.

Modalidad de diálisis: Ambulatorio

Número de máquina: MAQUINA 12 - MANIZALES

Signos de infección: No

Permeabilidad: Normal

Filtro de hemodiálisis: B-18 HF Marca: Sukses Tiempo hemodiálisis(min): 240

INFORMACIÓN DEL ANTICOAGULANTE

Anticoagulante: Si

Tipo de heparina: Heparina

Bolo inicial(UI): 4000

Ultrafiltración Promedio(l/hr): 0. 3 Flujo Sangre (QB)(mL/min): 300 Flujo Dializado (QD)(mL/min): 400

Confirмо que verifiqué la prescripción anterior

Nota de ingreso: NOTA RETROSPECTIVA HORA 11+35 am

Paciente que ingresa a la sala de hemodiálisis. Se observa caminar por sus propios medios conscientes orientado después de haber realizado lavado de manos. Se realiza toma de peso pre por parte del auxiliar encargado paciente que viene con cifras tensionales normales, no se observan signos de sobrecarga. Refiere consumo de medicamentos en casa. Paciente con adecuada ganancia interdialítica. Se realiza atención de paciente con todos los elementos de bioseguridad, tapabocas, visor, delantal plástico y guantes, siguiendo estrictas medidas de bioseguridad según protocolo. Se encuentra el catéter cubierto con TEGADERM en buen estado. El orificio se encuentra sano y limpio sin signos de infección CLASIFICACION 0, se realiza cambio de TEGADERM según protocolo, se deja gasas mas aposito transparente. Catéter funcional, se realiza limpieza de los lúmenes y se aspira anticoagulante. Se le brinda educación sobre los cuidados que debe de tener con el acceso vascular y se conecta a circuito extracorpóreo según protocolo y con parámetros ordenados. Catéter permeable por ambos lúmenes. Conexión sin complicaciones, se inicia terapia con temperatura de máquina 36. 5 grados centígrados y conductividad en 138 ms/cm, Administro dosis única de anticoagulante por botón arterial (heparina lote 75SF15169) VENGE 06/2025).

Firmado electrónicamente



IDENTIFICACIÓN DEL PACIENTE	
Tipo y número de identificación: CC 1057783905	
Paciente: YEISON ANDRES CORRALES MONTOYA	
Fecha de nacimiento (dd/mm/aaaa): 26/05/1988	
Edad y género: 36 Años, Masculino	
Identificador único: 127778-2	Financiador: NUEVA EPS

NOTAS DE ENFERMERÍA

Paciente valorado en ronda médica y por enfermera y medico Lorena mejia. Quien ajusta parámetros en la máquina, tiempo y UF. Temperatura pre sesión hemodiálisis de 36. 5°C. Líneas DORA lote: 2201101815 vence 18/08/2025, Filtro Fx 60 lote D1X103140 vence 31/08/2025 SSN 0. 9% lote: DECL12101vence 20/11/2024, kit conexión y desconexión de catéter LOTE AT22220 vence 30/06/2025.

Firmado por: JENNIFER ARISTIZABAL RAMIREZ, ENFERMERIA, Registro 23824

Fecha: 18/12/2023 14:33 - Sede: DAVITA MANIZALES - Ubicación: SALA DE HEMODIALISIS
Control de parámetros de hemodiálisis - AUXILIAR ENFERMERIA

Presión arterial (mmHg): 118/85, Presión arterial media(mm/Hg): 96Frecuencia cardiaca(Lat/min): 64

Presión arterial del acceso(mm/Hg): -107

Presión venosa del acceso: 102

Presión transmembrana (TMP): -1

Flujo Sangre (QB)(mL/min): 300

Temperatura de la máquina(°C): 36. 5

Sodio del Dializado(mg): 139

Observaciones: Se realiza ronda encontrándose paciente estable durante la terapia dialitica tolerando bien la UF programada por el jefe de turno
acceso permeable y funcional, continua con monitoreo continuo.

Firmado por: ANDREA DEL CARMEN SALAS BARRAGAN, AUXILIAR ENFERMERIA, Registro 26431556

Fecha: 18/12/2023 17:07 - Sede: DAVITA MANIZALES - Ubicación: SALA DE HEMODIALISIS
Control post sesión de hemodiálisis - ENFERMERIA

Acceso vascular de pre sesión: Catéter Temporal Yugular

SIGNOS VITALES

Presión arterial (mmHg): 122/89, Presión arterial media(mm/Hg): 100 Frecuencia cardiaca(Lat/min): 60 Frecuencia respiratoria(Respi/min): 18

Temperatura(°C): 36. 5.

Tiempo efectivo(min): 240 Volumen de sangre depurada (VDS)(l): 65. 6

Filtro coagulado: No

Anticoagulante: Si Tipo de heparina: Heparina Bolo inicial(UI): 4000 Total de Heparina(UI): 8000

COMPLICACIONES

Complicaciones: No

Nota de egreso: NOTA RETROSPECTIVA EGRESO CATETER HORA 3+45 pm

Paciente que durante la sesión pasa hemodinamicamente estable, tolera bien el tratamiento se observa dormir por intervalos largos Tolera uf programada. Pasa estable durante la terapia, Se hace retorno de material hemático sin complicación, no se observan trazas. Se realiza desconexión con todos los elementos de bioseguridad, gorro, tapabocas, visor, delantal plástico y guantes, siguiendo estrictas medidas de bioseguridad de acuerdo al protocolo. Dejando Catéter con 2, 5 cc de CITRATO DE SODIO AL 30% CITRA-LOOK por ambos lúmenes LOTE: LOTE: 22484010 VENCE: 12/2025. Se deja cubierto con gasa y fixomull. Se le brinda educación sobre la importancia de cumplir con la medicación prescrita por el médico, la importancia de cumplir con el 3 por ciento de la ganancia de su peso y Se dan indicaciones de los cuidados con el acceso vascular. Se realiza toma de presión arterial y peso postdialisis. Paciente que sale en silla de ruedas. En aparentes estables condiciones de salud y hemodinámicas. Temperatura post sesión de hemodiálisis de 36. 5 °c. KTV Online 1. 47

Peso seco(Kg): 82 Peso(Kg): 82 El paciente sale en peso seco: Si.

Firmado por: JENNIFER ARISTIZABAL RAMIREZ, ENFERMERIA, Registro 23824

Fecha: 20/12/2023 11:47 - Sede: DAVITA MANIZALES - Ubicación: SALA DE HEMODIALISIS
Control pre sesión de hemodiálisis - ENFERMERIA

Acceso vascular utilizado: Catéter Temporal Yugular

SIGNOS VITALES

Presión arterial (mmHg): 124/71, Presión arterial media(mm/Hg): 88 Frecuencia cardiaca(Lat/min): 108 Peso(Kg): 83. 8 Peso seco(Kg): 82.

Modalidad de diálisis: Ambulatorio

Firmado electrónicamente



IDENTIFICACIÓN DEL PACIENTE	
Tipo y número de identificación: CC 1057783905	
Paciente: YEISON ANDRES CORRALES MONTOYA	
Fecha de nacimiento (dd/mm/aaaa): 26/05/1988	
Edad y género: 36 Años, Masculino	
Identificador único: 127778-2	Financiador: NUEVA EPS

Página 64 de 611

NOTAS DE ENFERMERÍA

Número de máquina: MAQUINA 12 - MANIZALES
Signos de infección: No
Permeabilidad: Normal

Filtro de hemodiálisis: B-18 HF Marca: Sukses Tiempo hemodiálisis(min): 240

INFORMACIÓN DEL ANTICOAGULANTE

Anticoagulante: Si
Tipo de heparina: Heparina
Bolo inicial(UI): 4000

Ultrafiltración Promedio(l/hr): 0.3 Flujo Sangre (QB)(mL/min): 300 Flujo Dializado (QD)(mL/min): 400

Confirmo que verifiqué la prescripción anterior

Nota de ingreso: NOTA RETROSPECTIVA INGRESO HORA 10+30 am

Ingresa paciente a la sala de hemodiálisis. Se observa caminar por sus propios medios consciente, orientado después de haber realizado lavado de manos. Se realiza toma de peso pre por parte del auxiliar encargado paciente que viene con cifras tensionales normales, taquicardico, no se observan signos de sobrecarga. Refiere consumo de medicamentos en casa. Paciente con adecuada ganancia interdialítica. Se le brinda educación sobre la importancia de cumplir con el 3 por ciento de la ganancia de su peso seco. Se realiza atención de paciente con todos los elementos de bioseguridad, tapabocas, visor, delantal plástico y guantes, siguiendo estrictas medidas de bioseguridad según protocolo. Se encuentra el catéter cubierto con Aposito transparente AlfaSafe en buen estado. El orificio se encuentra sano y limpio sin signos de infección CLASIFICACION 0, Se realiza limpieza y curacion de orificio de salida según protocolo y se cubre con nuevo Aposito transparente esteril AlfaSafe LOTE LT032302 VENCE 03/2026 INVIMA 2018DM-0018041. Catéter funcional, se realiza limpieza de los lúmenes y se aspira anticoagulante. Se le brinda educación sobre los cuidados que debe de tener con el acceso vascular y se conecta a circuito extracorpóreo según protocolo y con parámetros ordenados. Catéter permeable por ambos lúmenes. Conexión sin complicaciones, se inicia terapia con temperatura de máquina 36.5 grados centígrados y conductividad en 138 ms/cm, Administro dosis única de anticoagulante por botón arterial (heparina lote 75SH1603) VENCE 08/2025). Paciente valorado en ronda médica y por enfermera y medico de turno, quien ajusta parámetros en la máquina, tiempo y UF a tasa máxima de ultrafiltración permitida por nefrología según peso seco. Temperatura pre sesión hemodiálisis de 36.5°C, INSUMOS UTILIZADOS: Líneas DORA Nikkiso Type lote: P4234010 vence 24/04/2026, Filtro DORA B-18HF lote 2303100701 vence 03/04/2026 SSN 0.9% lote: EECG1902 vence 18/07/2025, kit conexión y desconexión de cateter lote AT120723 vence 30/01/2025.

Firmado por: JENNIFER ARISTIZABAL RAMIREZ, ENFERMERIA, Registro 23824

Fecha: 20/12/2023 13:07 - Sede: DAVITA MANIZALES - Ubicación: SALA DE HEMODIALISIS
Control de parámetros de hemodiálisis - AUXILIAR ENFERMERIA

Presión arterial (mmHg): 113/84, Presión arterial media(mm/Hg): 93 Frecuencia cardiaca(Lat/min): 78

Presión arterial del acceso(mm/Hg): 88

Presión venosa del acceso: 117

Presión transmembrana (TMP): 6

Flujo Sangre (QB)(mL/min): 300

Temperatura de la máquina(°C): 36.5

Sodio del Dializado(mg): 139

Observaciones: Hora: 12-20

Se realiza ronda encontrándose paciente estable y en buenas condiciones generales, tolerando bien la UF,

Acceso permeable y funcional,
continúa con monitoreo de signos vitales.

Firmado por: DAMARIS RAMIREZ GOMEZ, AUXILIAR ENFERMERIA, Registro 30305095

Fecha: 20/12/2023 13:43 - Sede: DAVITA MANIZALES - Ubicación: SALA DE HEMODIALISIS
Control de parámetros de hemodiálisis - AUXILIAR ENFERMERIA

Presión arterial (mmHg): 115/81, Presión arterial media(mm/Hg): 92 Frecuencia cardiaca(Lat/min): 61

Presión arterial del acceso(mm/Hg): 91

Presión venosa del acceso: 110

Presión transmembrana (TMP): 12

Flujo Sangre (QB)(mL/min): 300

Temperatura de la máquina(°C): 36.5

Sodio del Dializado(mg): 139

Firmado electrónicamente

Documento impreso al día 16/09/2024 08:50:17



IDENTIFICACIÓN DEL PACIENTE	
Tipo y número de identificación: CC 1057783905	
Paciente: YEISON ANDRES CORRALES MONTOYA	
Fecha de nacimiento (dd/mm/aaaa): 26/05/1988	
Edad y género: 36 Años, Masculino	
Identificador único: 127778-2	Financiador: NUEVA EPS

NOTAS DE ENFERMERÍA

Observaciones: Hora: 13-20

Se realiza ronda encontrándose paciente estable y en buenas condiciones generales, tolerando bien la UF, Acceso permeable y funcional, continua con monitoreo de signos vitales.

Firmado por: DAMARIS RAMIREZ GOMEZ, AUXILIAR ENFERMERIA, Registro 30305095

Fecha: 20/12/2023 15:09 - Sede: DAVITA MANIZALES - Ubicación: SALA DE HEMODIALISIS
Control post sesión de hemodiálisis - ENFERMERIA

Acceso vascular de pre sesión: Catéter Temporal Yugular

SIGNOS VITALES

Presión arterial (mmHg): 124/91, Presión arterial media(mm/Hg): 102 Frecuencia cardiaca(Lat/min): 69
Tiempo efectivo(min): 240 Volumen de sangre depurada (VDS)(l): 67. 5

Filtro coagulado: No

Anticoagulante: Si Tipo de heparina: Heparina Bolo inicial(UI): 4000 Total de Heparina(UI): 5000

COMPLICACIONES

Complicaciones: No

Nota de egreso: NOTA RETROSPECTIVA EGRESO

Paciente que durante la sesión pasa hemodinamicamente estable, tolera bien el tratamiento se observa dormir por intervalos largos Tolera uf programada. Pasa estable durante la terapia, Se hace retorno de material hemático sin complicación, no se observan trazas. Se realiza desconexión con todos los elementos de bioseguridad, gorro, tapabocas, visor, delantal plástico y guantes, siguiendo estrictas medidas de bioseguridad de acuerdo al protocolo. Dejando Catéter 2 cc de HEPARINA SODICA por ambos lúmenes LOTE 75SK1608 VENGE: 10/2025. Se deja cubierto con gasa y fixomull. Se le brinda educación sobre la importancia de cumplir con la medicación prescrita por el médico, la importancia de cumplir con el 3 por ciento de la ganancia de su peso y Se dan indicaciones de los cuidados con el acceso vascular. Se realiza toma de presión arterial y peso postdialisis. Paciente que sale por sus propios medios, en aparentes estables condiciones de salud y hemodinámicas. Temperatura post sesión de hemodiálisis de 35. 9 °c. KTV Online 1. 3

Peso seco(Kg): 82 Peso(Kg): 84 El paciente sale en peso seco: No Diferencia de peso(g): 2000 Justificación: en ajuste de peso seco.

Firmado por: JENNIFER ARISTIZABAL RAMIREZ, ENFERMERIA, Registro 23824

Fecha: 22/12/2023 13:14 - Sede: DAVITA MANIZALES - Ubicación: SALA DE HEMODIALISIS
Control pre sesión de hemodiálisis - ENFERMERIA

Acceso vascular utilizado: Catéter Temporal Yugular

SIGNOS VITALES

Presión arterial (mmHg): 107/78, Presión arterial media(mm/Hg): 87 Frecuencia cardiaca(Lat/min): 107 Peso(Kg): 83. 8 Peso seco(Kg): 82.

Modalidad de diálisis: Ambulatorio

Número de máquina: MAQUINA 12 - MANIZALES

Signos de infección: No

Permeabilidad: Normal

Filtro de hemodiálisis: B-18 HF Marca: Sukses Tiempo hemodiálisis(min): 240

INFORMACIÓN DEL ANTICOAGULANTE

Anticoagulante: Si

Tipo de heparina: Heparina

Bolo inicial(UI): 4000

Ultrafiltración Promedio(l/hr): 0. 3 Flujo Sangre (QB)(mL/min): 350 Flujo Dializado (QD)(mL/min): 400

Confirмо que verifiqué la prescripción anterior

Nota de ingreso: NOTA RETROSPECTIVA DE INGRESO 11+30 am Paciente que ingresa a la sala de hemodiálisis. Se observa caminar por sus propios medios acompañada por la hija, conscientes orientado después de haber realizado lavado de manos. Se realiza toma de peso pre por parte del auxiliar encargado paciente que viene con cifras tensionales bajas, no se observan signos de sobrecarga. Refiere consumo de medicamentos en casa. Paciente

Firmado electrónicamente



IDENTIFICACIÓN DEL PACIENTE	
Tipo y número de identificación: CC 1057783905	
Paciente: YEISON ANDRES CORRALES MONTOYA	
Fecha de nacimiento (dd/mm/aaaa): 26/05/1988	
Edad y género: 36 Años, Masculino	
Identificador único: 127778-2	Financiador: NUEVA EPS

Página 66 de 611

NOTAS DE ENFERMERÍA

con adecuada ganancia interdialítica. Se realiza atención de paciente con todos los elementos de bioseguridad, tapabocas, visor, delantal plástico y guantes, siguiendo estrictas medidas de bioseguridad según protocolo. Se encuentra el catéter cubierto con TEGADERM en buen estado. El orificio se encuentra sano y limpio sin signos de infección CLASIFICACION 0, No se realiza cambio de TEGADERM según protocolo. Catéter funcional, se realiza limpieza de los lúmenes y se aspira anticoagulante. Se le brinda educación sobre los cuidados que debe tener con el acceso vascular y se conecta a circuito extracorpóreo según protocolo y con parámetros ordenados. Catéter permeable por ambos lúmenes. Conexión sin complicaciones, se inicia terapia con temperatura de máquina 36 grados centígrados y conductividad en 138 ms/cm. Paciente valorado en ronda médica y por enfermera y medico Lorena mejía. Quien ajusta parámetros en la máquina, tiempo y UF. Temperatura pre sesión hemodiálisis de 36. 5°C. INSUMOS UTILIZADOS: Administro dosis única de anticoagulante por botón arterial Heparina sodica lote 75SK1608, vence 10/2025. Kit cateter conexion y desconexion lote AT241023, vence 30/12/2024. Líneas DORA Nikkiso Type lote: 2301151279 vence 13/08/2026, Filtro DORA B-16HF lote 2303100883 vence 27/04/2026 SSN 0. 9% lote: EFCK1101 vence 10/10/2025, BICART LOTE 2300162 vence 30/06/2025.

Firmado por: JENNIFER ARISTIZABAL RAMIREZ, ENFERMERIA, Registro 23824

Fecha: 22/12/2023 13:35 - Sede: DAVITA MANIZALES - Ubicación: SALA DE HEMODIALISIS
Control de parámetros de hemodiálisis - AUXILIAR ENFERMERIA

Presión arterial (mmHg): 116/85, Presión arterial media(mm/Hg): 95Frecuencia cardiaca(Lat/min): 88

Presión arterial del acceso(mm/Hg): -98
Presión venosa del acceso: 111
Presión transmembrana (TMP): -8
Flujo Sangre (QB)(mL/min): 320
Temperatura de la máquina(°C): 36. 5
Sodio del Dializado(mg): 139
Observaciones: Hora:13:25

Se realiza ronda encontrándose paciente estable durante su terapia dialítica, tolerando bien la uf programada por el jefe de turno, refiere estoy bien acceso permeable y funcional, continua con monitoreo continuo.

Firmado por: ANDREA DEL CARMEN SALAS BARRAGAN, AUXILIAR ENFERMERIA, Registro 26431556

Fecha: 22/12/2023 14:36 - Sede: DAVITA MANIZALES - Ubicación: SALA DE HEMODIALISIS
Control de parámetros de hemodiálisis - AUXILIAR ENFERMERIA

Presión arterial (mmHg): 108/81, Presión arterial media(mm/Hg): 90Frecuencia cardiaca(Lat/min): 82

Presión arterial del acceso(mm/Hg): -94
Presión venosa del acceso: 114
Presión transmembrana (TMP): -9
Flujo Sangre (QB)(mL/min): 300
Temperatura de la máquina(°C): 36. 5
Sodio del Dializado(mg): 139
Observaciones: Hora:14:25

Se realiza ronda encontrándose paciente estable durante su terapia dialítica, tolerando bien la uf programada por el jefe de turno, refiere estoy bien acceso permeable y funcional, continua con monitoreo continuo.

Firmado por: ANDREA DEL CARMEN SALAS BARRAGAN, AUXILIAR ENFERMERIA, Registro 26431556

Fecha: 22/12/2023 16:47 - Sede: DAVITA MANIZALES - Ubicación: SALA DE HEMODIALISIS
Control post sesión de hemodiálisis - ENFERMERIA

Acceso vascular de pre sesión: Catéter Temporal Yugular

SIGNOS VITALES

Presión arterial (mmHg): 113/87, Presión arterial media(mm/Hg): 95 Frecuencia cardiaca(Lat/min): 68
Tiempo efectivo(min): 240 Volumen de sangre depurada (VDS)(l): 69

Filtro coagulado: No

Anticoagulante: Si Tipo de heparina: Heparina Bolo inicial(UI): 4000 Total de Heparina(UI): 8000

COMPLICACIONES

Complicaciones: No

Firmado electrónicamente

Documento impreso al día 16/09/2024 08:50:17



IDENTIFICACIÓN DEL PACIENTE	
Tipo y número de identificación: CC 1057783905	
Paciente: YEISON ANDRES CORRALES MONTOYA	
Fecha de nacimiento (dd/mm/aaaa): 26/05/1988	
Edad y género: 36 Años, Masculino	
Identificador único: 127778-2	Financiador: NUEVA EPS

NOTAS DE ENFERMERÍA

Nota de egreso: NOTA RETROSPECTIVA EGRESO

Paciente que durante la sesión pasa hemodinamicamente estable, tolera bien el tratamiento se observa dormir por intervalos largos Tolera uf programada. Pasa estable durante la terapia, Se hace retorno de material hemático sin complicación, no se observan trazas. Se realiza desconexión con todos los elementos de bioseguridad, gorro, tapabocas, visor, delantal plástico y guantes, siguiendo estrictas medidas de bioseguridad de acuerdo al protocolo. Dejando Catéter 2 cc de HEPARINA SODICA por ambos lúmenes LOTE 75SK1608 VENCE: 10/2025. Se deja cubierto con gasa y fixomull. Se le brinda educación sobre la importancia de cumplir con la medicación prescrita por el médico, la importancia de cumplir con el 3 por ciento de la ganancia de su peso y Se dan indicaciones de los cuidados con el acceso vascular. Se realiza toma de presión arterial y peso postdialisis. Paciente que sale por sus propios medios, En aparentes estables condiciones de salud y hemodinámicas. Temperatura post sesión de hemodiálisis de 35.9 °c. KTV Online 1.4

Peso seco(Kg): 82 Peso(Kg): 83.5 El paciente sale en peso seco: No Diferencia de peso(g): 1500.0 Justificación: sale en peso seco.

Firmado por: JENNIFER ARISTIZABAL RAMIREZ, ENFERMERIA, Registro 23824

Fecha: 24/12/2023 09:49 - Sede: DAVITA MANIZALES - Ubicación: SALA DE HEMODIALISIS
Control de parámetros de hemodiálisis - AUXILIAR ENFERMERIA

Presión arterial (mmHg): 122/79, Presión arterial media(mm/Hg): 93 Frecuencia cardiaca(Lat/min): 57

Presión arterial del acceso(mm/Hg): 3

Presión venosa del acceso: 81

Presión transmembrana (TMP): 0

Flujo Sangre (QB)(mL/min): 250

Temperatura de la máquina(°C): 35.5

Sodio del Dializado(mg): 139

Observaciones: Hora: 9.20

Se realiza ronda encontrándose paciente estable y en buenas condiciones generales, tolerando bien la UF, Acceso permeable y funcional, continua con monitoreo de signos vitales.

Firmado por: VANNESA ESCOBAR VALENCIA, AUXILIAR ENFERMERIA, Registro 1054995142

Fecha: 24/12/2023 09:56 - Sede: DAVITA MANIZALES - Ubicación: SALA DE HEMODIALISIS
Control pre sesión de hemodiálisis - ENFERMERIA

Acceso vascular utilizado: Catéter Temporal Yugular

SIGNOS VITALES

Presión arterial (mmHg): 108/80, Presión arterial media(mm/Hg): 89 Frecuencia cardiaca(Lat/min): 78 Peso(Kg): 83.3 Peso seco(Kg): 82.

Modalidad de diálisis: Ambulatorio

Número de máquina: MAQUINA 12 - MANIZALES

Signos de infección: No

Permeabilidad: Normal

Filtro de hemodiálisis: B-18 HF Marca: Sukses Tiempo hemodiálisis(min): 240

INFORMACIÓN DEL ANTICOAGULANTE

Anticoagulante: Si

Tipo de heparina: Heparina

Bolo inicial(UI): 4000

Ultrafiltración Promedio(l/hr): 0.3 Flujo Sangre (QB)(mL/min): 300 Flujo Dializado (QD)(mL/min): 400

Confirмо que verifiqué la prescripción anterior

Nota de ingreso: NOTA RETROSPECTIVA DE INGRESO 7+20 am Paciente que ingresa a la sala de hemodiálisis. Se observa caminar por sus propios medios, conscientes orientado después de haber realizado lavado de manos. Se realiza toma de peso pre por parte del auxiliar encargado paciente que viene con cifras tensionales normales, no se observan signos de sobrecarga. Refiere consumo de medicamentos en casa. Paciente con adecuada ganancia interdialítica. Se realiza atención de paciente con todos los elementos de bioseguridad, tapabocas, visor, delantal plástico y guantes, siguiendo estrictas medidas de bioseguridad según protocolo. Se encuentra el catéter cubierto con TEGADERM en buen estado. El orificio se encuentra sano y limpio sin signos de infección CLASIFICACION 0, se realiza cambio de TEGADERM según protocolo. Catéter funcional, se realiza limpieza de los lúmenes y se aspira anticoagulante. Se le brinda educación sobre los cuidados que debe de tener con el acceso vascular y se conecta a circuito extracorpóreo según protocolo y con parámetros ordenados. Catéter permeable por ambos lúmenes. Conexión sin complicaciones, se inicia terapia con

Firmado electrónicamente

Documento impreso al día 16/09/2024 08:50:17



IDENTIFICACIÓN DEL PACIENTE	
Tipo y número de identificación: CC 1057783905	
Paciente: YEISON ANDRES CORRALES MONTOYA	
Fecha de nacimiento (dd/mm/aaaa): 26/05/1988	
Edad y género: 36 Años, Masculino	
Identificador único: 127778-2	Financiador: NUEVA EPS

NOTAS DE ENFERMERÍA

temperatura de máquina 36 grados centígrados y conductividad en 138 ms/cm. Paciente valorado en ronda médica y por enfermera y medico Lorena Mejía. Quien ajusta parámetros en la máquina, tiempo y UF. Temperatura pre sesión hemodiálisis de 36. 5°C. INSUMOS UTILIZADOS: Administro dosis única de anticoagulante por botón arterial Heparina sodica lote 75SK1608, vence 10/2025. Kit cateter conexion y desconexion lote AT241023, vence 30/12/2024. Líneas DORA Nikkiso Type lote: 2301151279 vence 13/08/2026, Filtro DORA B-16HF lote 2303100883 vence 27/04/2026 SSN 0. 9% lote: EFCK1101 vence 10/10/2025, BICART LOTE 2300162 vence 30/06/2025.

Luisa Fernanda Hurtado Benitez
Enfermera Especialista
C.C. 24.585.710
Davita

Firmado por: LUISA FERNANDA HURTADO BENITEZ, ENFERMERIA, Registro 24335719

Fecha: 24/12/2023 10:47 - Sede: DAVITA MANIZALES - Ubicación: SALA DE HEMODIALISIS
Control de parámetros de hemodiálisis - AUXILIAR ENFERMERIA

Presión arterial (mmHg): 120/88, Presión arterial media(mm/Hg): 98 Frecuencia cardiaca(Lat/min): 55

Presión arterial del acceso(mm/Hg): 0
Presión venosa del acceso: 78
Presión transmembra (TMP): 8
Flujo Sangre (QB)(mL/min): 250
Temperatura de la máquina(°C): 35. 5
Sodio del Dializado(mg): 139
Observaciones: Hora: 10. 20

Se realiza ronda encontrándose paciente estable y en buenas condiciones generales, tolerando bien la UF, Acceso permeable y funcional, continua con monitoreo de signos vitales.

Firmado por: VANNESA ESCOBAR VALENCIA, AUXILIAR ENFERMERIA, Registro 1054995142

Fecha: 24/12/2023 12:27 - Sede: DAVITA MANIZALES - Ubicación: SALA DE HEMODIALISIS
Control post sesión de hemodiálisis - ENFERMERIA

Acceso vascular de pre sesión: Catéter Temporal Yugular

SIGNOS VITALES

Presión arterial (mmHg): 118/84, Presión arterial media(mm/Hg): 95 Frecuencia cardiaca(Lat/min): 58 Frecuencia respiratoria(Respi/min): 18
Temperatura(°C): 36. 5.
Tiempo efectivo(min): 240 Volumen de sangre depurada (VDS)(l): 55. 7

Filtro coagulado: No

Anticoagulante: Si Tipo de heparina: Heparina Bolo inicial(UI): 4000 Total de Heparina(UI): 5000

COMPLICACIONES

Complicaciones: No

Nota de egreso: NOTA RETROSPECTIVA EGRESO

11+20 Paciente que durante la sesión pasa hemodinamicamente estable, tolera bien el tratamiento se observa dormir por intervalos largos Tolera uf programada. Pasa estable durante la terapia, Se hace retorno de material hemático sin complicación, no se observan trazas. Se realiza desconexión con todos los elementos de bioseguridad, gorro, tapabocas, visor, delantal plástico y guantes, siguiendo estrictas medidas de bioseguridad de acuerdo al protocolo. Dejando Catéter 2 cc de HEPARINA SODICA por ambos lúmenes LOTE 75SK1608 VENEC: 10/2025. Se deja cubierto con gasa y fixomull. Se le brinda educación sobre la importancia de cumplir con la medicación prescrita por el médico, la importancia de cumplir con el 3 por ciento de la ganancia de su peso y Se dan indicaciones de los cuidados con el acceso vascular. Se realiza toma de presión arterial y peso postdialisis. Paciente que sale En aparentes estables condiciones de salud y hemodinámicas. Temperatura post sesión de hemodiálisis de 35. 9 °c. KTV Online 1. 3

Peso seco(Kg): 82 Peso(Kg): 82 El paciente sale en peso seco: Si.

Firmado electrónicamente



IDENTIFICACIÓN DEL PACIENTE	
Tipo y número de identificación: CC 1057783905	
Paciente: YEISON ANDRES CORRALES MONTOYA	
Fecha de nacimiento (dd/mm/aaaa): 26/05/1988	
Edad y género: 36 Años, Masculino	
Identificador único: 127778-2	Financiador: NUEVA EPS

NOTAS DE ENFERMERÍA

Luisa Fernanda Hurtado Benitez
Enfermera
C.C. 24.585.710
Davita

Firmado por: LUISA FERNANDA HURTADO BENITEZ, ENFERMERIA, Registro 24335719

Fecha: 27/12/2023 13:49 - Sede: DAVITA MANIZALES - Ubicación: SALA DE HEMODIALISIS
Control pre sesión de hemodiálisis - ENFERMERIA

Acceso vascular utilizado: Catéter Temporal Yugular

SIGNOS VITALES

Presión arterial (mmHg): 115/83, Presión arterial media(mmHg): 93 Frecuencia cardiaca(Lat/min): 88 Peso(Kg): 83. 7 Peso seco(Kg): 82.

Modalidad de diálisis: Ambulatorio

Número de máquina: MAQUINA 12 - MANIZALES

Signos de infección: No

Permeabilidad: Normal

Filtro de hemodiálisis: B-18 HF Marca: Sukses Tiempo hemodiálisis(min): 240

INFORMACIÓN DEL ANTICOAGULANTE

Anticoagulante: Si

Tipo de heparina: Heparina

Bolo inicial(UI): 4000

Ultrafiltración Promedio(l/hr): 0. 3 Flujo Sangre (QB)(mL/min): 350 Flujo Dializado (QD)(mL/min): 400

Confirmo que verifiqué la prescripción anterior

Nota de ingreso: NOTA RETROSPECTIVA DE INGRESO 11+45 Ingresó paciente a la sala de hemodiálisis. Se observa caminar por sus propios medios consciente, orientado después de haber realizado lavado de manos. Se realiza toma de peso pre por parte del auxiliar encargado paciente que viene con cifras tensionales normales, normocardico, no se observan signos de sobrecarga. Refiere consumo de medicamentos en casa. Paciente con adecuada ganancia interdialítica. Se le brinda educación sobre la importancia de cumplir con el 3 por ciento de la ganancia de su peso seco. Se realiza atención de paciente con todos los elementos de bioseguridad, tapabocas, visor, delantal plástico y guantes, siguiendo estrictas medidas de bioseguridad según protocolo. Se encuentra el catéter cubierto con Aposito transparente AlfaSafe en buen estado. El orificio se encuentra sano y limpio sin signos de infección CLASIFICACION 0, no se realiza limpieza y/o curación de orificio de salida según protocolo se deja el mismo Aposito transparente esteril AlfaSafe LOTE LT032302 VENCE 03/2026 INVIMA 2018DM-0018041. Catéter funcional, se realiza limpieza de los lúmenes y se aspira anticoagulante. Se le brinda educación sobre los cuidados que debe tener con el acceso vascular y se conecta a circuito extracorpóreo según protocolo y con parámetros ordenados. Catéter permeable por ambos lúmenes. Conexión sin complicaciones, se inicia terapia con temperatura de máquina 36. 5 grados centígrados y conductividad en 138 ms/cm, Administro dosis única de anticoagulante por botón arterial (heparina lote 75SH1603) VENCE 08/2025). Paciente valorado en ronda médica y por enfermera y medico de turno, quien ajusta parámetros en la máquina, tiempo y UF a tasa máxima de ultrafiltración permitida por nefrología según peso seco. Temperatura pre sesión hemodiálisis de 36. 5°C, INSUMOS UTILIZADOS: Líneas DORA Nikkiso Type lote: P4234010 vence 24/04/2026, Filtro DORA B-18HF lote 2303100701 vence 03/04/2026 SSN 0. 9% lote: EECG1902 vence 18/07/2025, kit conexión y desconexión de cateter lote AT120723 vence 30/01/2025.

Luisa Fernanda Hurtado Benitez
Enfermera
C.C. 24.585.710
Davita

Firmado por: LUISA FERNANDA HURTADO BENITEZ, ENFERMERIA, Registro 24335719

Fecha: 27/12/2023 14:06 - Sede: DAVITA MANIZALES - Ubicación: SALA DE HEMODIALISIS
Control de parámetros de hemodiálisis - AUXILIAR ENFERMERIA

Firmado electrónicamente



IDENTIFICACIÓN DEL PACIENTE	
Tipo y número de identificación: CC 1057783905	
Paciente: YEISON ANDRES CORRALES MONTOYA	
Fecha de nacimiento (dd/mm/aaaa): 26/05/1988	
Edad y género: 36 Años, Masculino	
Identificador único: 127778-2	Financiador: NUEVA EPS

NOTAS DE ENFERMERÍA

Presión arterial (mmHg): 115/76, Presión arterial media(mm/Hg): 89 Frecuencia cardiaca(Lat/min): 80

Presión arterial del acceso(mm/Hg): 101

Presión venosa del acceso: 100

Presión transmembrana (TMP): 12

Flujo Sangre (QB)(mL/min): 300

Temperatura de la máquina(°C): 36. 5

Sodio del Dializado(mg): 139

Observaciones: Hora: 13-45

Se realiza ronda encontrándose paciente estable y en buenas condiciones generales, tolerando bien la UF,

Acceso permeable y funcional,

continúa con monitoreo de signos vitales.

Firmado por: DAMARIS RAMIREZ GOMEZ, AUXILIAR ENFERMERIA, Registro 30305095

Fecha: 27/12/2023 14:58 - Sede: DAVITA MANIZALES - Ubicación: SALA DE HEMODIALISIS

Control de parámetros de hemodiálisis - AUXILIAR ENFERMERIA

Presión arterial (mmHg): 113/79, Presión arterial media(mm/Hg): 90 Frecuencia cardiaca(Lat/min): 78

Presión arterial del acceso(mm/Hg): 108

Presión venosa del acceso: 101

Presión transmembrana (TMP): 6

Flujo Sangre (QB)(mL/min): 300

Temperatura de la máquina(°C): 36. 5

Sodio del Dializado(mg): 139

Observaciones: Hora: 14-45

Se realiza ronda encontrándose paciente estable y en buenas condiciones generales, tolerando bien la UF,

Acceso permeable y funcional,

continúa con monitoreo de signos vitales TEMPERATURA 36°C.

Firmado por: DAMARIS RAMIREZ GOMEZ, AUXILIAR ENFERMERIA, Registro 30305095

Fecha: 27/12/2023 16:50 - Sede: DAVITA MANIZALES - Ubicación: SALA DE HEMODIALISIS

Control post sesión de hemodiálisis - ENFERMERIA

Acceso vascular de pre sesión: Catéter Temporal Yugular

SIGNOS VITALES

Presión arterial (mmHg): 112/77, Presión arterial media(mm/Hg): 88 Frecuencia cardiaca(Lat/min): 63 Frecuencia respiratoria(Respi/min): 18

Temperatura(°C): 36. 5.

Tiempo efectivo(min): 240 Volumen de sangre depurada (VDS)(l): 62. 2

Filtro coagulado: No

Anticoagulante: Si Tipo de heparina: Heparina Bolo inicial(UI): 4000 Total de Heparina(UI): 5000

COMPLICACIONES

Complicaciones: No

Nota de egreso: NOTA RETROSPECTIVA EGRESO

16+00Paciente que durante la sesión pasa hemodinamicamente estable, tolera bien el tratamiento se observa dormir por intervalos largos Tolera uf programada. Pasa estable durante la terapia, Se hace retorno de material hemático sin complicación, no se observan trazas. Se realiza desconexión con todos los elementos de bioseguridad, gorro, tapabocas, visor, delantal plástico y guantes, siguiendo estrictas medidas de bioseguridad de acuerdo al protocolo. Dejando Catéter 2 cc de HEPARINA SODICA por ambos lúmenes LOTE 75SK1608 VENGE: 10/2025. Se deja cubierto con gasa y fixomull. Se le brinda educación sobre la importancia de cumplir con la medicación prescrita por el médico, la importancia de cumplir con el 3 por ciento de la ganancia de su peso y Se dan indicaciones de los cuidados con el acceso vascular. Se realiza toma de presión arterial y peso postdialisis. Paciente que sale En aparentes estables condiciones de salud y hemodinámicas. Temperatura post sesión de hemodiálisis de 35. 9 °c. KTV Online 1. 3


Peso seco(Kg): 82 Peso(Kg): 83 El paciente sale en peso seco: No Diferencia de peso(g): 1000 Justificación: en ajuste de peso seco.



IDENTIFICACIÓN DEL PACIENTE	
Tipo y número de identificación: CC 1057783905	
Paciente: YEISON ANDRES CORRALES MONTOYA	
Fecha de nacimiento (dd/mm/aaaa): 26/05/1988	
Edad y género: 36 Años, Masculino	
Identificador único: 127778-2	Financiador: NUEVA EPS

Página 71 de 611

NOTAS DE ENFERMERÍA




Firmado por: LUISA FERNANDA HURTADO BENITEZ, ENFERMERIA, Registro 24335719

Fecha: 29/12/2023 12:59 - Sede: DAVITA MANIZALES - Ubicación: SALA DE HEMODIALISIS
Control pre sesión de hemodiálisis - ENFERMERIA

Acceso vascular utilizado: Catéter Temporal Yugular

SIGNOS VITALES

Presión arterial (mmHg): 124/86, Presión arterial media(mmHg): 98 Frecuencia cardiaca(Lat/min): 75 Peso(Kg): 83 Peso seco(Kg): 82

Modalidad de diálisis: Ambulatorio

Número de máquina: MAQUINA 12 - MANIZALES

Signos de infección: No

Permeabilidad: Normal

Filtro de hemodiálisis: B-18 HF Marca: Sukses Tiempo hemodiálisis(min): 240

INFORMACIÓN DEL ANTICOAGULANTE

Anticoagulante: Si

Tipo de heparina: Heparina

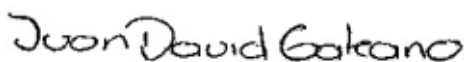
Bolo inicial(UI): 4000

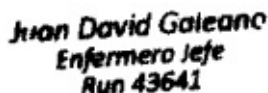
Ultrafiltración Promedio(l/hr): 1.3 Flujo Sangre (QB)(mL/min): 400 Flujo Dializado (QD)(mL/min): 400

Confirmo que verifiqué la prescripción anterior

Nota de ingreso: NOTA RETROSPECTIVA INGRESO HORA 11+45 am

Ingresa paciente a la sala de hemodiálisis. Se observa caminar por sus propios medios consciente, orientado después de haber realizado lavado de manos. Se realiza toma de peso pre por parte del auxiliar encargado paciente que viene con cifras tensionales normales, normocardico, no se observan signos de sobrecarga. Refiere consumo de medicamentos en casa. Paciente con adecuada ganancia interdialitica. Se le brinda educación sobre la importancia de cumplir con el 3 por ciento de la ganancia de su peso seco. Se realiza atención de paciente con todos los elementos de bioseguridad, tapabocas, visor, delantal plástico y guantes, siguiendo estrictas medidas de bioseguridad según protocolo. Se encuentra el catéter cubierto con Aposito transparente AlfaSafe en buen estado. El orificio se encuentra sano y limpio sin signos de infección CLASIFICACION 0, no se realiza limpieza y/o curacion de orificio de salida según protocolo se deja el mismo Aposito transparente esteril AlfaSafe LOTE LT032302 VENCE 03/2026 INVIMA 2018DM-0018041. Catéter funcional, se realiza limpieza de los lúmenes y se aspira anticoagulante. Se le brinda educación sobre los cuidados que debe de tener con el acceso vascular y se conecta a circuito extracorpóreo según protocolo y con parámetros ordenados. Catéter permeable por ambos lúmenes. Conexión sin complicaciones, se inicia terapia con temperatura de máquina 36. 5 grados centígrados y conductividad en 138 ms/cm, Administro dosis única de anticoagulante por botón arterial (heparina lote 75SH1603) VENCE 08/2025). Paciente valorado en ronda médica y por enfermera y medico de turno, quien ajusta parámetros en la máquina, tiempo y UF a tasa máxima de ultrafiltración permitida por nefrología según peso seco. Temperatura pre sesión hemodiálisis de 36. 5°C, INSUMOS UTILIZADOS: Líneas DORA Nikkiso Type lote: P4234010 vence 24/04/2026, Filtro DORA B-18HF lote 2303100701 vence 03/04/2026 SSN 0. 9% lote: EECG1902 vence 18/07/2025, kit conexión y desconexión de cateter lote AT120723 vence 30/01/2025. Se realiza valoración de FAV humero-cefalica derecha la cual se encuentra en proceso de maduración, presenta thrill y pulsos presentes a lo largo del trayecto, herida quirúrgica en proceso de cicatrización sin signos de infección.





Firmado por: JUAN DAVID GALEANO GONZALEZ, ENFERMERIA, Registro 003-0127



IDENTIFICACIÓN DEL PACIENTE	
Tipo y número de identificación: CC 1057783905	
Paciente: YEISON ANDRES CORRALES MONTOYA	
Fecha de nacimiento (dd/mm/aaaa): 26/05/1988	
Edad y género: 36 Años, Masculino	
Identificador único: 127778-2	Financiador: NUEVA EPS

NOTAS DE ENFERMERÍA

Fecha: 29/12/2023 14:17 - Sede: DAVITA MANIZALES - Ubicación: SALA DE HEMODIALISIS
Control de parámetros de hemodiálisis - AUXILIAR ENFERMERIA

Presión arterial (mmHg): 117/81, Presión arterial media(mm/Hg): 93 Frecuencia cardiaca(Lat/min): 56

Presión arterial del acceso(mm/Hg): -112
Presión venosa del acceso: 112
Presión transmembrana (TMP): 14
Flujo Sangre (QB)(mL/min): 350
Temperatura de la máquina(°C): 36. 5
Sodio del Dializado(mg): 139
Observaciones: Hora:13:45

Se realiza ronda encontrándose paciente estable durante su terapia dialítica, tolerando bien la uf programada por el jefe de turno, refiere estoy bien acceso permeable y funcional, continua con monitoreo continuo.

Firmado por: ANDREA DEL CARMEN SALAS BARRAGAN, AUXILIAR ENFERMERIA, Registro 26431556

Fecha: 29/12/2023 15:07 - Sede: DAVITA MANIZALES - Ubicación: SALA DE HEMODIALISIS
Control de parámetros de hemodiálisis - AUXILIAR ENFERMERIA

Presión arterial (mmHg): 126/87, Presión arterial media(mm/Hg): 100 Frecuencia cardiaca(Lat/min): 66

Presión arterial del acceso(mm/Hg): -129
Presión venosa del acceso: 12
Presión transmembrana (TMP): 1
Flujo Sangre (QB)(mL/min): 350
Temperatura de la máquina(°C): 36. 5
Sodio del Dializado(mg): 139
Observaciones: Hora:14:45

Se realiza ronda encontrándose paciente estable durante su terapia dialítica, tolerando bien la uf programada por el jefe de turno, refiere estoy bien acceso permeable y funcional, continua con monitoreo continuo.

Firmado por: ANDREA DEL CARMEN SALAS BARRAGAN, AUXILIAR ENFERMERIA, Registro 26431556

Fecha: 29/12/2023 17:33 - Sede: DAVITA MANIZALES - Ubicación: SALA DE HEMODIALISIS
Control post sesión de hemodiálisis - ENFERMERIA

Acceso vascular de pre sesión: Catéter Temporal Yugular

SIGNOS VITALES

Presión arterial (mmHg): 120/83, Presión arterial media(mm/Hg): 95 Frecuencia cardiaca(Lat/min): 76 Frecuencia respiratoria(Respi/min): 18
Temperatura(°C): 36
Tiempo efectivo(min): 240 Volumen de sangre depurada (VDS)(l): 76. 3

Filtro coagulado: No

Anticoagulante: Si Tipo de heparina: Heparina Bolo inicial(UI): 4000 Total de Heparina(UI): 8000

COMPLICACIONES

Complicaciones: No

Nota de egreso: NOTA RETROSPECTIVA EGRESO CATETER HORA 15+45

Paciente que durante la sesión pasa hemodinamicamente estable, tolera bien el tratamiento se observa dormir por intervalos largos Tolera uf programada. Pasa estable durante la terapia, Se hace retorno de material hemático sin complicación, no se observan trazas. Se realiza desconexión con todos los elementos de bioseguridad, gorro, tapabocas, visor, delantal plástico y guantes, siguiendo estrictas medidas de bioseguridad de acuerdo al protocolo. Dejando Catéter con 2, 5 cc de CITRATO DE SODIO AL 30% CITRA-LOOK por ambos lúmenes LOTE: LOTE: 22484010 VENCE: 12/2025. Se deja cubierto con gasa y fixomull. Se le brinda educación sobre la importancia de cumplir con la medicación prescrita por el médico, la importancia de cumplir con el 3 por ciento de la ganancia de su peso y Se dan indicaciones de los cuidados con el acceso vascular. Se realiza toma de presión arterial y peso postdialisis. Paciente que sale por sus propios medios. En aparentes estables condiciones de salud y hemodinámicas. Temperatura post sesión de hemodiálisis de 35. 9 °c. KTV Online 1. 2

Peso seco(Kg): 82 Peso(Kg): 82. 8 El paciente sale en peso seco: No Diferencia de peso(g): 800. 0 Justificación: no uf por indicacion medica.

Firmado electrónicamente



IDENTIFICACIÓN DEL PACIENTE	
Tipo y número de identificación: CC 1057783905	
Paciente: YEISON ANDRES CORRALES MONTOYA	
Fecha de nacimiento (dd/mm/aaaa): 26/05/1988	
Edad y género: 36 Años, Masculino	
Identificador único: 127778-2	Financiador: NUEVA EPS

Página 73 de 611

NOTAS DE ENFERMERÍA

Juan David Galeano

Juan David Galeano
Enfermero Jefe
Run 43641

Firmado por: JUAN DAVID GALEANO GONZALEZ, ENFERMERIA, Registro 003-0127

Fecha: 31/12/2023 08:25 - Sede: DAVITA MANIZALES - Ubicación: SALA DE HEMODIALISIS
Control pre sesión de hemodiálisis - ENFERMERIA

Acceso vascular utilizado: Catéter Temporal Yugular

SIGNOS VITALES

Presión arterial (mmHg): 109/79, Presión arterial media(mm/Hg): 89 Frecuencia cardiaca(Lat/min): 78 Peso(Kg): 82. 8 Peso seco(Kg): 82.
Modalidad de diálisis: Ambulatorio
Número de máquina: MAQUINA 12 - MANIZALES
Signos de infección: No
Permeabilidad: Normal

Filtro de hemodiálisis: B-18 HF Marca: Sukses Tiempo hemodiálisis(min): 240

INFORMACIÓN DEL ANTICOAGULANTE

Anticoagulante: Si
Tipo de heparina: Heparina
Bolo inicial(UI): 4000

Ultrafiltración Promedio(l/hr): 1. 0 Flujo Sangre (QB)(mL/min): 300 Flujo Dializado (QD)(mL/min): 400

Confirмо que verifiqué la prescripción anterior

Nota de ingreso: NOTA RETROSPECTIVA INGRESO HORA 07+30 am

Ingresa paciente a la sala de hemodiálisis. Se observa caminar por sus propios medios consciente, orientado después de haber realizado lavado de manos. Se realiza toma de peso pre por parte del auxiliar encargado paciente que viene con cifras tensionales normales, normocardico, no se observan signos de sobrecarga. Refiere consumo de medicamentos en casa. Paciente con adecuada ganancia interdialítica. Se le brinda educación sobre la importancia de cumplir con el 3 por ciento de la ganancia de su peso seco. Se realiza atención de paciente con todos los elementos de bioseguridad, tapabocas, visor, delantal plástico y guantes, siguiendo estrictas medidas de bioseguridad según protocolo. Se encuentra el catéter cubierto con Aposito transparente AlfaSafe en buen estado. El orificio se encuentra sano y limpio sin signos de infección CLASIFICACION 0, no se realiza limpieza y/o curación de orificio de salida según protocolo se deja el mismo Aposito transparente esteril AlfaSafe LOTE LT032302 VENCE 03/2026 INVIMA 2018DM-0018041. Catéter funcional, se realiza limpieza de los lúmenes y se aspira anticoagulante. Se le brinda educación sobre los cuidados que debe de tener con el acceso vascular y se conecta a circuito extracorpóreo según protocolo y con parámetros ordenados. Catéter permeable por ambos lúmenes. Conexión sin complicaciones, se inicia terapia con temperatura de máquina 36. 5 grados centígrados y conductividad en 138 ms/cm, Administro dosis única de anticoagulante por botón arterial (heparina lote 75SH1603) VENCE 08/2025). Paciente valorado en ronda médica y por enfermera y medico de turno, quien ajusta parámetros en la máquina, tiempo y UF a tasa máxima de ultrafiltración permitida por nefrología según peso seco. Temperatura pre sesión hemodiálisis de 36. 5°C, INSUMOS UTILIZADOS: Líneas DORA Nikkiso Type lote: P4234010 vence 24/04/2026, Filtro DORA B-18HF lote 2303100701 vence 03/04/2026 SSN 0. 9% lote: EECG1902 vence 18/07/2025, kit conexión y desconexión de cateter lote AT120723 vence 30/01/2025.

Firmado por: JENNIFER ARISTIZABAL RAMIREZ, ENFERMERIA, Registro 23824

Fecha: 31/12/2023 09:32 - Sede: DAVITA MANIZALES - Ubicación: SALA DE HEMODIALISIS
Control de parámetros de hemodiálisis - AUXILIAR ENFERMERIA

Presión arterial (mmHg): 125/93, Presión arterial media(mm/Hg): 103 Frecuencia cardiaca(Lat/min): 82

Presión arterial del acceso(mm/Hg): -95
Presión venosa del acceso: 81
Presión transmembra (TMP): -12
Flujo Sangre (QB)(mL/min): 270
Temperatura de la máquina(°C): 36. 5

Firmado electrónicamente

Documento impreso al día 16/09/2024 08:50:17



IDENTIFICACIÓN DEL PACIENTE	
Tipo y número de identificación: CC 1057783905	
Paciente: YEISON ANDRES CORRALES MONTOYA	
Fecha de nacimiento (dd/mm/aaaa): 26/05/1988	
Edad y género: 36 Años, Masculino	
Identificador único: 127778-2	Financiador: NUEVA EPS

NOTAS DE ENFERMERÍA

Sodio del Dializado(mg): 139
Observaciones: Hora: 9]10

PRIMER RONDA

Se realiza ronda encontrándose paciente estable durante la terapia dialítica tolerando bien la UF programada por el jefe de turno acceso permeable y funcional, continua con monitoreo continuo. .

Firmado por: GISETH TATIANA OSPINA OROZCO, AUXILIAR ENFERMERIA, Registro 1002652216

Fecha: 31/12/2023 10:31 - Sede: DAVITA MANIZALES - Ubicación: SALA DE HEMODIALISIS
Control de parámetros de hemodiálisis - AUXILIAR ENFERMERIA

Presión arterial (mmHg): 118/84, Presión arterial media(mm/Hg): 95 Frecuencia cardiaca(Lat/min): 57

Presión arterial del acceso(mm/Hg): -99
Presión venosa del acceso: 85
Presión transmembrana (TMP): -12
Flujo Sangre (QB)(mL/min): 270
Temperatura de la máquina(°C): 36. 5
Sodio del Dializado(mg): 139
Observaciones: Hora 10]10

SEGUNDA RONDA

Se realiza ronda encontrándose paciente estable durante la terapia dialítica tolerando bien la UF programada por el jefe de turno acceso permeable y funcional, continua con monitoreo continuo.

Firmado por: GISETH TATIANA OSPINA OROZCO, AUXILIAR ENFERMERIA, Registro 1002652216

Fecha: 31/12/2023 11:57 - Sede: DAVITA MANIZALES - Ubicación: SALA DE HEMODIALISIS
Control post sesión de hemodiálisis - ENFERMERIA

Acceso vascular de pre sesión: Catéter Temporal Yugular

SIGNOS VITALES

Presión arterial (mmHg): 115/85, Presión arterial media(mm/Hg): 95 Frecuencia cardiaca(Lat/min): 64
Tiempo efectivo(min): 240 Volumen de sangre depurada (VDS)(l): 59. 5

Filtro coagulado: No

Anticoagulante: Si Tipo de heparina: Heparina Bolo inicial(UI): 4000 Total de Heparina(UI): 240

COMPLICACIONES

Complicaciones: No

Nota de egreso: NOTA RETROSPECTIVA EGRESO Paciente que durante la sesión pasa hemodinamicamente estable, tolera bien el tratamiento se observa dormir por intervalos largos Tolera uf programada. Pasa estable durante la terapia, Se hace retorno de material hemático sin complicación, no se observan trazas. Se realiza desconexión con todos los elementos de bioseguridad, gorro, tapabocas, visor, delantal plástico y guantes, siguiendo estrictas medidas de bioseguridad de acuerdo al protocolo. Dejando Catéter con 2. 0 cc de Hepraina Sodica por ambos lúmenes LOTE:75SK1608 VENCE 10/2025. Se deja cubierto con gasa y fixomull. Se le brinda educación sobre la importancia de cumplir con la medicación prescrita por el médico, la importancia de cumplir con el 3 por ciento de la ganancia de su peso y Se dan indicaciones de los cuidados con el acceso vascular. Se realiza toma de presión arterial y peso postdialisis. Paciente En aparentes estables condiciones de salud y hemodinámicas. Temperatura post sesión de hemodiálisis de 35. 9 °c. KTV Online 1. 45

Peso seco(Kg): 82 Peso(Kg): 82. 5 El paciente sale en peso seco: Si.

Firmado por: JENNIFER ARISTIZABAL RAMIREZ, ENFERMERIA, Registro 23824

OTRAS NOTAS

Fecha: 11/12/2023 16:55 - Sede: DAVITA MANIZALES - Ubicación: SALA DE HEMODIALISIS
Consentimiento informado - NEFROLOGIA

Firmado electrónicamente



IDENTIFICACIÓN DEL PACIENTE	
Tipo y número de identificación: CC 1057783905	
Paciente: YEISON ANDRES CORRALES MONTOYA	
Fecha de nacimiento (dd/mm/aaaa): 26/05/1988	
Edad y género: 36 Años, Masculino	
Identificador único: 127778-2	Financiador: NUEVA EPS

OTRAS NOTAS

Dra. Ma. Fernanda Montoya P.
Medicina Interna - Nefrología
R.M 52827177

Firmado por: MARIA FERNANDA MONTOYA PULIDO, NEFROLOGIA, Registro 52827177

Fecha: 18/12/2023 16:26 - Sede: DAVITA MANIZALES - Ubicación: SALA DE HEMODIALISIS
Evolución equipo multidisciplinario - NEFROLOGIA

Tipo: Nota Medica

Nota: Paciente masculino de 35 años con antecedentes de:

1. Enfermedad renal crónica estadio 5 secundaria a glomeruloesclerosis focal y segmentaria (biopsia 2021)
1. 1 Hemodiálisis desde 8/11/2023, Ingreso Davita 22/11/2023
2. Hipertensión arterial crónica
3. Hiperuricemia en manejo
4. Polineuropatía sensitiva motora de tipo desmielinizante en las 4 extremidades

Paciente en TRR tipo Hemodialisis interdialisis (L-M-V), el cual reside en el municipio de Pensilvania Caldas, con indicacion de continuar TRR 3 veces por semana durante 4 horas, por lo cual requiere transporte para continuar asistiendo a su terapia dialitica.

Paciente con reporte de azoados los cuales persisten aumentados, por lo cual debe continuar con TRR como parte de soporte vital.

Dra. Ma. Fernanda Montoya P.
Medicina Interna - Nefrología
R.M 52827177

Firmado por: MARIA FERNANDA MONTOYA PULIDO, NEFROLOGIA, Registro 52827177

Fecha: 18/12/2023 19:10 - Sede: DAVITA MANIZALES - Ubicación: SALA DE HEMODIALISIS
Consentimiento informado - NEFROLOGIA

Dra. Ma. Fernanda Montoya P.
Medicina Interna - Nefrología
R.M 52827177

Firmado electrónicamente



IDENTIFICACIÓN DEL PACIENTE	
Tipo y número de identificación: CC 1057783905	
Paciente: YEISON ANDRES CORRALES MONTOYA	
Fecha de nacimiento (dd/mm/aaaa): 26/05/1988	
Edad y género: 36 Años, Masculino	
Identificador único: 127778-2	Financiador: NUEVA EPS

OTRAS NOTAS

Firmado por: MARIA FERNANDA MONTOYA PULIDO, NEFROLOGIA, Registro 52827177

Fecha: 23/12/2023 10:58 - Sede: DAVITA MANIZALES - Ubicación: SALA DE HEMODIALISIS
Evaluación Nutricional - NUTRICION

Motivo de consulta: CONTROL NUTRICIONAL

Información Nutricional

Historia del apetito: Bueno Dentadura: Funcional
Alimentos preferidos: SANCOCHO
Alimentos rechazados: ESPAGUETIS
Intolerancias: NO REFIERE
Consumo de complementos: No
Síntomas gastrointestinales: Ninguno Hábito digestivo: Interdiario
Actividad física: No

Anamnesis Alimentaria

Desayuno: 1 POCILLO DE CHOCOLATE SIN LECHE + 2 UNIDADES DE CLARA DE HUEVO COCINADAS + 1 AREPA CON MANTEQUILLA + 1/2 TAJADA DE QUESO TIPO CUAJADA
Almuerzo: 1 PORCIÓN DE CARNE DE RES PICADA CON ARVEJA Y ZANAHORIA+ 1 PORCION DE ARROZ BLANCO + 1 VASO DE JUGO DE LULO EN AGUA
Comida: 1 AREPA + 1 TAJADA DE QUESO TIPO CUAJADA + 1 VASO DE CHOCOLATE CON LECHE
Refrigerio: 1 MANZANA VERDE
Aporte proteico: Adecuado Aporte calórico: Adecuado

Consume azúcares: Si Cuáles: Refinada Sal: Leve
Consume grasas: Si Cuales: Aceite vegetal, Mantequilla / Margarina

Valoración Antropométrica

Amputado: No

Talla(cm): 165 Peso(Kg): 83.5 Peso usual(Kg): 87 % de cambio de peso(%): 4.02

Circunferencia del carpo(cm): 15 Relación Talla / Circunferencia del carpo: 11 Estructura: Pequeña Peso ideal(Kg): 55.9 % Peso ideal: 149.37
Índice de masa corporal(Kg/m²): 30.67 Índice de masa corporal ideal(Kg/m²): 20.53 Apreciación según IMC: Obesidad GI

Circunferencia braquial(cm): 28 Pliegue Tricipital(mm): 12 Circunferencia pantorrilla(cm): 33.5 Circunferencia muscular del brazo (CMB)(cm): 24.2.

Diagnósticos activos después de la nota Z713 - CONSULTA PARA INSTRUCCION Y VIGILANCIA DE LA DIETA.

Requerimientos Nutricionales

Proteínas(g/día): 75.6 Calorías: 1890.

BUN Pre(mg/dL): 45.4 BUN Post(mg/dL): 15.3 Ultrafiltración: 3.3 Tiempo efectivo(min): 240
Kt/V sp(sin/unidad): 1.3 Rata catabólica: 0.81622539.

Análisis: Paciente masculino de 35 años de edad, con enfermedad renal crónica etapa 5, en TRR hemodiálisis tres veces por semana. Se realiza control nutricional, presenta ingesta de tres comidas al día, ingesta adecuada de proteínas. Refiere buen apetito, no refiere síntomas gastrointestinales, presenta moderadas ganancias interdialíticas. IMC actual indica: obesidad grado I. Rata catabolismo proteico en metas. Paraclínicos indican fósforo en metas, potasio en metas, albumina adecuada, Refiere seguimiento de indicaciones nutricionales. Se da respuesta a inquietudes sobre plan alimentario requerido, Continúa en control nutricional. Se brinda educación nutricional de acuerdo al cronograma nacional en sala de hemodiálisis, en golosa del fósforo y se refuerza el consumo oportuno de medicamentos quelantes de fósforo. Paciente se muestra receptivo, continúa en control nutricional.

Dieta: Proteína 16%vct
Grasa 32% vct
Chos 52 %vct
Fibra 25g/día
Fosforo 1200mg/día
Potasio 2000mg/día
Sodio 2500mg/día

Firmado electrónicamente



IDENTIFICACIÓN DEL PACIENTE	
Tipo y número de identificación: CC 1057783905	
Paciente: YEISON ANDRES CORRALES MONTOYA	
Fecha de nacimiento (dd/mm/aaaa): 26/05/1988	
Edad y género: 36 Años, Masculino	
Identificador único: 127778-2	Financiador: NUEVA EPS

OTRAS NOTAS

Líquidos: 1200cc.

Laura Cristina David Areiza
NUTRICIONISTA-DIEETISTA U. de A.
Reg. 5-1238-12

Firmado por: LAURA CRISTINA DAVID AREIZA, NUTRICION, Registro 1152193345

ÓRDENES MÉDICAS

13/12/2023 15:50

- Interna/hospitalización - ACETIL SALICILICO ACIDO TAB. x100mg (1 TABLETAS, ORAL, CADA 24 HORAS, por 30 DIAS), para realizar el día 28/12/2023 a las 09:47

Firmado por : JENNIFER LORENA MEJIA DUQUE , MEDICINA GENERAL, Registro: 1053814565

14/12/2023 17:40

- Interna/hospitalización - BICARBONATO SODICO SOL. INY. 10meq (0.84g) AMP. x10ml (AMP)(1 AMPOLLAS, INTRAVENOSO, DOSIS UNICA, por DOSIS UNICA), para realizar el día 27/12/2023 a las 16:00

- Interna/hospitalización - LIDOCAINA CLORHIDRATO SOL. INY. 2% FCO VIAL x10ml (AMP)(1 AMPOLLAS, INTRAVENOSO, DOSIS UNICA, por DOSIS UNICA), para realizar el día 27/12/2023 a las 16:00

Firmado por : MARIA FERNANDA MONTOYA PULIDO , NEFROLOGIA, Registro: 52827177

19/12/2023 17:54

- Interna/hospitalización - VACUNA HEPATITIS B x20mcg/ml VIAL x1ml (AMP)(2 AMPOLLAS, INTRAMUSCULAR, DOSIS UNICA, por DOSIS UNICA), para realizar el día 27/12/2023 a las 12:03

Firmado por : MARIA FERNANDA MONTOYA PULIDO , NEFROLOGIA, Registro: 52827177

19/12/2023 20:28

- Interna/hospitalización - ATORVASTATINA CALCICA TAB. x20mg (TAB)(2 TABLETAS, ORAL, CADA 24 HORAS, por 30 DIAS), para realizar el día 27/12/2023 a las 16:33

- Interna/hospitalización - CARBONATO DE CALCIO 1500 MG EQUIVALENTE A 600 MGS DE CALCIO ELEMENTAL(1 TABLETAS, ORAL, CADA 24 HORAS, por 30 DIAS), para realizar el día 27/12/2023 a las 16:33

Firmado por : MARIA FERNANDA MONTOYA PULIDO , NEFROLOGIA, Registro: 52827177

19/12/2023 20:29

- Interna/hospitalización - CALCITRIOL CAP. x0.25mcg (TAB)(1 TABLETAS, ORAL, CADA 24 HORAS, por 30 DIAS), para realizar el día 27/12/2023 a las 16:33

Firmado por : MARIA FERNANDA MONTOYA PULIDO , NEFROLOGIA, Registro: 52827177

27/12/2023 15:04

- Ambulatoria/Externa - ESOMEPRAZOL 20 mg TABLETA(1 TABLETAS, ORAL, CADA 24 HORAS, por 30 DIAS), para realizar el día 27/12/2023 a las 15:04

Firmado electrónicamente



IDENTIFICACIÓN DEL PACIENTE	
Tipo y número de identificación: CC 1057783905	
Paciente: YEISON ANDRES CORRALES MONTOYA	
Fecha de nacimiento (dd/mm/aaaa): 26/05/1988	
Edad y género: 36 Años, Masculino	
Identificador único: 127778-2	Financiador: NUEVA EPS

ÓRDENES MÉDICAS

las 15:04

- Ambulatoria/Externa - PREGABALINA CAPSULA x 75mg (1 TABLETAS, ORAL, CADA 24 HORAS, por 30 DIAS), para realizar el día 27/12/2023 a las 15:04

Firmado por : MARIA FERNANDA MONTOYA PULIDO , NEFROLOGIA, Registro: 52827177

27/12/2023 15:06

- Ambulatoria/Externa - PREDNISOLONA TAB. x5mg (TAB)(4 TABLETAS, ORAL, CADA 24 HORAS, por 30 DIAS), para realizar el día 27/12/2023 a las 15:06

- Ambulatoria/Externa - FEBUXOSTAT 120 MG CAPSULA(1 CAPSULAS, ORAL, CADA 24 HORAS, por 30 DIAS), para realizar el día 27/12/2023 a las 15:06

Firmado por : MARIA FERNANDA MONTOYA PULIDO , NEFROLOGIA, Registro: 52827177

27/12/2023 15:08

- Ambulatoria/Externa - ENFERMEDAD GENERAL, para realizar el día 27/12/2023 a las 15:08

Firmado por : MARIA FERNANDA MONTOYA PULIDO , NEFROLOGIA, Registro: 52827177

28/12/2023 14:12

- Ambulatoria/Externa - [903707] VITAMINA D 1, 25 DIHIDROXI, para realizar el día 28/12/2023 a las 14:12

- Ambulatoria/Externa - [903426] HEMOGLOBINA GLICOSILADA POR ANTICUERPOS MONOCLONALES, para realizar el día 28/12/2023 a las 14:12

- Ambulatoria/Externa - [903801] ACIDO URICO, para realizar el día 28/12/2023 a las 14:12

Firmado por : MARIA FERNANDA MONTOYA PULIDO , NEFROLOGIA, Registro: 52827177

28/12/2023 14:14

- Ambulatoria/Externa - (881202) ECOCARDIOGRAMA TRNstoracico, para realizar el día 28/12/2023 a las 14:14

Firmado por : MARIA FERNANDA MONTOYA PULIDO , NEFROLOGIA, Registro: 52827177

MONITOREO Y OTROS CONTROLES

RESUMEN DE SIGNOS VITALES BÁSICOS, PRESENTADOS CRONOLÓGICAMENTE

Fecha-Hora	Signo Vital (Unidad)	Valor
01/12/2023 14:26	PA Sistólica (mm/Hg)	113
	PA Diastólica (mm/Hg)	73
	Presión arterial media (mm/Hg)	86
	Frecuencia cardiaca (Lat/min)	95
	Presión arterial del acceso (mm/Hg)	-99
	Presión transmembrana (TMP)	-11
	Presión venosa del acceso	88
	Sodio del Dializado (mg)	139
	Ubicación: SALA DE HEMODIALISIS	
	Responsable: ERIKA BIBIANA GARCIA MUÑOZ, AUXILIAR ENFERMERIA, Registro 30231460	
01/12/2023 14:27	PA Sistólica (mm/Hg)	113
	PA Diastólica (mm/Hg)	75
	Presión arterial media (mm/Hg)	87
	Frecuencia cardiaca (Lat/min)	96
	Presión arterial del acceso (mm/Hg)	-99
	Presión transmembrana (TMP)	-11
	Presión venosa del acceso	88
	Sodio del Dializado (mg)	139
	Ubicación: SALA DE HEMODIALISIS	

Firmado electrónicamente

Documento impreso al día 16/09/2024 08:50:17



IDENTIFICACIÓN DEL PACIENTE	
Tipo y número de identificación: CC 1057783905	
Paciente: YEISON ANDRES CORRALES MONTOYA	
Fecha de nacimiento (dd/mm/aaaa): 26/05/1988	
Edad y género: 36 Años, Masculino	
Identificador único: 127778-2	Financiador: NUEVA EPS

MONITOREO Y OTROS CONTROLES

RESUMEN DE SIGNOS VITALES BÁSICOS, PRESENTADOS CRONOLÓGICAMENTE


Fecha-Hora	Signo Vital (Unidad)	Valor
	Responsable: ERIKA BIBIANA GARCIA MUÑOZ, AUXILIAR ENFERMERIA, Registro 30231460	
01/12/2023 15:42	PA Sistólica (mm/Hg)	119
	PA Diastólica (mm/Hg)	74
	Presión arterial media (mm/Hg)	89
	Frecuencia cardiaca (Lat/min)	101
	Peso (Kg)	81.9
	Ultrafiltración Promedio (l/hr)	0.3
	Ubicación: SALA DE HEMODIALISIS	
	Responsable: JENNIFER ARISTIZABAL RAMIREZ, ENFERMERIA, Registro 23824	
01/12/2023 16:36	PA Sistólica (mm/Hg)	114
	PA Diastólica (mm/Hg)	86
	Presión arterial media (mm/Hg)	95
	Frecuencia cardiaca (Lat/min)	69
	Presión arterial del acceso (mm/Hg)	-118
	Presión transmembrana (TMP)	-12
	Presión venosa del acceso	107
	Sodio del Dializado (mg)	139
	Ubicación: SALA DE HEMODIALISIS	
Responsable: SANTIAGO PARRA ESTRADA, AUXILIAR ENFERMERIA, Registro 1002591421		
01/12/2023 17:46	PA Sistólica (mm/Hg)	114
	PA Diastólica (mm/Hg)	86
	Presión arterial media (mm/Hg)	95
	Frecuencia cardiaca (Lat/min)	69
	Frecuencia respiratoria (Respi/min)	19
	Temperatura (°C)	36.1
	Peso (Kg)	81.5
	Tiempo efectivo (min)	240
	Ubicación: SALA DE HEMODIALISIS	
Responsable: MARIANA CASTAÑO ARROYAVE, ENFERMERIA, Registro 1053818573		
04/12/2023 14:00	PA Sistólica (mm/Hg)	103
	PA Diastólica (mm/Hg)	77
	Presión arterial media (mm/Hg)	85
	Frecuencia cardiaca (Lat/min)	98
	Peso (Kg)	82.3
	Ultrafiltración Promedio (l/hr)	0.6
	Ubicación: SALA DE HEMODIALISIS	
Responsable: MARIANA CASTAÑO ARROYAVE, ENFERMERIA, Registro 1053818573		
04/12/2023 15:06	PA Sistólica (mm/Hg)	103
	PA Diastólica (mm/Hg)	76
	Presión arterial media (mm/Hg)	85
	Frecuencia cardiaca (Lat/min)	80
	Presión arterial del acceso (mm/Hg)	-114
	Presión transmembrana (TMP)	-16
	Presión venosa del acceso	96
	Sodio del Dializado (mg)	139
Ubicación: SALA DE HEMODIALISIS		



IDENTIFICACIÓN DEL PACIENTE	
Tipo y número de identificación: CC 1057783905	
Paciente: YEISON ANDRES CORRALES MONTOYA	
Fecha de nacimiento (dd/mm/aaaa): 26/05/1988	
Edad y género: 36 Años, Masculino	
Identificador único: 127778-2	Financiador: NUEVA EPS

MONITOREO Y OTROS CONTROLES

RESUMEN DE SIGNOS VITALES BÁSICOS, PRESENTADOS CRONOLÓGICAMENTE

Fecha-Hora	Signo Vital (Unidad)	Valor
	Responsable: GISETH TATIANA OSPINA OROZCO, AUXILIAR ENFERMERIA, Registro 1002652216	
	PA Sistólica (mm/Hg)	121
	PA Diastólica (mm/Hg)	95
	Presión arterial media (mm/Hg)	103
	Frecuencia cardiaca (Lat/min)	80
	Presión arterial del acceso (mm/Hg)	-114
	Presión transmembrana (TMP)	-16
	Presión venosa del acceso	96
	Sodio del Dializado (mg)	139
	Ubicación: SALA DE HEMODIALISIS	
	Responsable: GISETH TATIANA OSPINA OROZCO, AUXILIAR ENFERMERIA, Registro 1002652216	
04/12/2023 15:17	Peso (Kg)	86
	Talla (cm)	165
	Superficie corporal (m2)	1.99
	Ultrafiltración Promedio (l/hr)	3.3
	Tiempo efectivo (min)	240
	Peso post (Kg)	83
	Ubicación: SALA DE HEMODIALISIS	
	Responsable:	
	 LUISA FERNANDA HURTADO BENITEZ, ENFERMERIA, Registro 24335719	
04/12/2023 17:43	PA Sistólica (mm/Hg)	121
	PA Diastólica (mm/Hg)	93
	Presión arterial media (mm/Hg)	102
	Frecuencia cardiaca (Lat/min)	83
	Frecuencia respiratoria (Respi/min)	19
	Temperatura (°C)	36.1
	Peso (Kg)	82
	Tiempo efectivo (min)	240
	Ubicación: SALA DE HEMODIALISIS	
	Responsable: MARIANA CASTAÑO ARROYAVE, ENFERMERIA, Registro 1053818573	
06/12/2023 14:09	PA Sistólica (mm/Hg)	121
	PA Diastólica (mm/Hg)	75
	Presión arterial media (mm/Hg)	90
	Frecuencia cardiaca (Lat/min)	103
	Peso (Kg)	81
	Ultrafiltración Promedio (l/hr)	0.3
	Ubicación: SALA DE HEMODIALISIS	
	Responsable: JENNIFER ARISTIZABAL RAMIREZ, ENFERMERIA, Registro 23824	
06/12/2023 14:44	PA Sistólica (mm/Hg)	124
	PA Diastólica (mm/Hg)	89
	Presión arterial media (mm/Hg)	100



IDENTIFICACIÓN DEL PACIENTE	
Tipo y número de identificación: CC 1057783905	
Paciente: YEISON ANDRES CORRALES MONTOYA	
Fecha de nacimiento (dd/mm/aaaa): 26/05/1988	
Edad y género: 36 Años, Masculino	
Identificador único: 127778-2	Financiador: NUEVA EPS

MONITOREO Y OTROS CONTROLES

RESUMEN DE SIGNOS VITALES BÁSICOS, PRESENTADOS CRONOLÓGICAMENTE


Fecha-Hora	Signo Vital (Unidad)	Valor
	Frecuencia cardiaca (Lat/min)	83
	Presión arterial del acceso (mm/Hg)	123
	Presión transmembrana (TMP)	5
	Presión venosa del acceso	122
	Sodio del Dializado (mg)	139
	Ubicación: SALA DE HEMODIALISIS	
	Responsable: DAMARIS RAMIREZ GOMEZ, AUXILIAR ENFERMERIA, Registro 30305095	
06/12/2023 15:05	PA Sistólica (mm/Hg)	117
	PA Diastólica (mm/Hg)	91
	Presión arterial media (mm/Hg)	99
	Frecuencia cardiaca (Lat/min)	83
	Presión arterial del acceso (mm/Hg)	126
	Presión transmembrana (TMP)	7
	Presión venosa del acceso	122
	Sodio del Dializado (mg)	139
	Ubicación: SALA DE HEMODIALISIS	
Responsable: DAMARIS RAMIREZ GOMEZ, AUXILIAR ENFERMERIA, Registro 30305095		
06/12/2023 17:29	PA Sistólica (mm/Hg)	121
	PA Diastólica (mm/Hg)	88
	Presión arterial media (mm/Hg)	99
	Frecuencia cardiaca (Lat/min)	80
	Peso (Kg)	81.5
	Tiempo efectivo (min)	240
	Ubicación: SALA DE HEMODIALISIS	
Responsable: JENNIFER ARISTIZABAL RAMIREZ, ENFERMERIA, Registro 23824		
07/12/2023 08:16	PA Sistólica (mm/Hg)	118
	PA Diastólica (mm/Hg)	65
	Presión arterial media (mm/Hg)	82
	Frecuencia cardiaca (Lat/min)	60
	Peso (Kg)	81.1
	Ultrafiltración Promedio (l/hr)	0.3
	Ubicación: SALA DE HEMODIALISIS	
Responsable: MARIANA CASTAÑO ARROYAVE, ENFERMERIA, Registro 1053818573		
07/12/2023 08:36	PA Sistólica (mm/Hg)	108
	PA Diastólica (mm/Hg)	75
	Presión arterial media (mm/Hg)	86
	Frecuencia cardiaca (Lat/min)	70
	Presión arterial del acceso (mm/Hg)	161
	Presión transmembrana (TMP)	7
	Presión venosa del acceso	101
	Sodio del Dializado (mg)	139
	Ubicación: SALA DE HEMODIALISIS	
Responsable: DAMARIS RAMIREZ GOMEZ, AUXILIAR ENFERMERIA, Registro 30305095		
07/12/2023 09:27	PA Sistólica (mm/Hg)	110
	PA Diastólica (mm/Hg)	78
	Presión arterial media (mm/Hg)	88



IDENTIFICACIÓN DEL PACIENTE	
Tipo y número de identificación: CC 1057783905	
Paciente: YEISON ANDRES CORRALES MONTOYA	
Fecha de nacimiento (dd/mm/aaaa): 26/05/1988	
Edad y género: 36 Años, Masculino	
Identificador único: 127778-2	Financiador: NUEVA EPS

MONITOREO Y OTROS CONTROLES

RESUMEN DE SIGNOS VITALES BÁSICOS, PRESENTADOS CRONOLÓGICAMENTE



Fecha-Hora	Signo Vital (Unidad)	Valor
	Frecuencia cardiaca (Lat/min)	53
	Presión arterial del acceso (mm/Hg)	112
	Presión transmembrana (TMP)	7
	Presión venosa del acceso	98
	Sodio del Dializado (mg)	139
	Ubicación: SALA DE HEMODIALISIS	
	Responsable: DAMARIS RAMIREZ GOMEZ, AUXILIAR ENFERMERIA, Registro 30305095	
07/12/2023 11:45	PA Sistólica (mm/Hg)	116
	PA Diastólica (mm/Hg)	76
	Presión arterial media (mm/Hg)	89
	Frecuencia cardiaca (Lat/min)	49
	Frecuencia respiratoria (Respi/min)	19
	Temperatura (°C)	36.1
	Peso (Kg)	81.1
	Tiempo efectivo (min)	240
	Ubicación: SALA DE HEMODIALISIS	
	Responsable: MARIANA CASTAÑO ARROYAVE, ENFERMERIA, Registro 1053818573	
11/12/2023 14:28	PA Sistólica (mm/Hg)	113
	PA Diastólica (mm/Hg)	79
	Presión arterial media (mm/Hg)	90
	Frecuencia cardiaca (Lat/min)	69
	Presión arterial del acceso (mm/Hg)	-79
	Presión transmembrana (TMP)	-9
	Presión venosa del acceso	85
	Sodio del Dializado (mg)	139
	Ubicación: SALA DE HEMODIALISIS	
	Responsable: ERIKA BIBIANA GARCIA MUÑOZ, AUXILIAR ENFERMERIA, Registro 30231460	
11/12/2023 14:41	PA Sistólica (mm/Hg)	111
	PA Diastólica (mm/Hg)	75
	Presión arterial media (mm/Hg)	87
	Frecuencia cardiaca (Lat/min)	97
	Peso (Kg)	83
	Ultrafiltración Promedio (l/hr)	1.3
	Ubicación: SALA DE HEMODIALISIS	
	Responsable:	
 Juan David Galeano Enfermero jefe Run 43641 JUAN DAVID GALEANO GONZALEZ, ENFERMERIA, Registro 003-0127		
11/12/2023 15:05	PA Sistólica (mm/Hg)	109
	PA Diastólica (mm/Hg)	80
	Presión arterial media (mm/Hg)	89
	Frecuencia cardiaca (Lat/min)	71
	Presión arterial del acceso (mm/Hg)	-47
	Presión transmembrana (TMP)	-6



IDENTIFICACIÓN DEL PACIENTE	
Tipo y número de identificación: CC 1057783905	
Paciente: YEISON ANDRES CORRALES MONTOYA	
Fecha de nacimiento (dd/mm/aaaa): 26/05/1988	
Edad y género: 36 Años, Masculino	
Identificador único: 127778-2	Financiador: NUEVA EPS

MONITOREO Y OTROS CONTROLES

RESUMEN DE SIGNOS VITALES BÁSICOS, PRESENTADOS CRONOLÓGICAMENTE



Fecha-Hora	Signo Vital (Unidad)	Valor
	Presión venosa del acceso	71
	Sodio del Dializado (mg)	139
	Ubicación: SALA DE HEMODIALISIS	
	Responsable: ERIKA BIBIANA GARCIA MUÑOZ, AUXILIAR ENFERMERIA, Registro 30231460	
11/12/2023 17:47	PA Sistólica (mm/Hg)	124
	PA Diastólica (mm/Hg)	71
	Presión arterial media (mm/Hg)	88
	Frecuencia cardiaca (Lat/min)	72
	Frecuencia respiratoria (Respi/min)	18
	Temperatura (°C)	36
	Peso (Kg)	83
	Tiempo efectivo (min)	240
	Ubicación: SALA DE HEMODIALISIS	
	Responsable:  Juan David Galeano Enfermero jefe Run 43641 JUAN DAVID GALEANO GONZALEZ, ENFERMERIA, Registro 003-0127	
13/12/2023 14:12	PA Sistólica (mm/Hg)	123
	PA Diastólica (mm/Hg)	94
	Presión arterial media (mm/Hg)	103
	Frecuencia cardiaca (Lat/min)	81
	Presión arterial del acceso (mm/Hg)	-55
	Presión transmembrana (TMP)	-1
	Presión venosa del acceso	61
	Sodio del Dializado (mg)	139
	Ubicación: SALA DE HEMODIALISIS	
	Responsable: GISETH TATIANA OSPINA OROZCO, AUXILIAR ENFERMERIA, Registro 1002652216	
13/12/2023 14:33	PA Sistólica (mm/Hg)	109
	PA Diastólica (mm/Hg)	77
	Presión arterial media (mm/Hg)	87
	Frecuencia cardiaca (Lat/min)	114
	Frecuencia respiratoria (Respi/min)	18
	Ubicación: SALA DE HEMODIALISIS	
Responsable:  Juan David Galeano Enfermero jefe Run 43641 JUAN DAVID GALEANO GONZALEZ, ENFERMERIA, Registro 003-0127		
13/12/2023 15:03	PA Sistólica (mm/Hg)	124
	PA Diastólica (mm/Hg)	85
	Presión arterial media (mm/Hg)	98
	Frecuencia cardiaca (Lat/min)	80



IDENTIFICACIÓN DEL PACIENTE	
Tipo y número de identificación: CC 1057783905	
Paciente: YEISON ANDRES CORRALES MONTOYA	
Fecha de nacimiento (dd/mm/aaaa): 26/05/1988	
Edad y género: 36 Años, Masculino	
Identificador único: 127778-2	Financiador: NUEVA EPS

MONITOREO Y OTROS CONTROLES

RESUMEN DE SIGNOS VITALES BÁSICOS, PRESENTADOS CRONOLÓGICAMENTE

Fecha-Hora	Signo Vital (Unidad)	Valor
	Presión arterial del acceso (mm/Hg)	-44
	Presión transmembrana (TMP)	4
	Presión venosa del acceso	43
	Sodio del Dializado (mg)	139
	Ubicación: SALA DE HEMODIALISIS	
	Responsable: GISETH TATIANA OSPINA OROZCO, AUXILIAR ENFERMERIA, Registro 1002652216	
13/12/2023 15:04	PA Sistólica (mm/Hg)	109
	PA Diastólica (mm/Hg)	77
	Presión arterial media (mm/Hg)	87
	Frecuencia cardiaca (Lat/min)	114
	Peso (Kg)	82.7
	Ultrafiltración Promedio (l/hr)	1.0
	Ubicación: SALA DE HEMODIALISIS	
	Responsable:  Juan David Galeano Enfermero jefe Aun 43641 JUAN DAVID GALEANO GONZALEZ, ENFERMERIA, Registro 003-0127	
13/12/2023 16:51	PA Sistólica (mm/Hg)	119
	PA Diastólica (mm/Hg)	82
	Presión arterial media (mm/Hg)	94
	Frecuencia cardiaca (Lat/min)	83
	Frecuencia respiratoria (Respi/min)	18
	Temperatura (°C)	36
	Peso (Kg)	82
	Tiempo efectivo (min)	240
	Ubicación: SALA DE HEMODIALISIS	
	Responsable:  Juan David Galeano Enfermero jefe Aun 43641 JUAN DAVID GALEANO GONZALEZ, ENFERMERIA, Registro 003-0127	
	18/12/2023 13:45	PA Sistólica (mm/Hg)
PA Diastólica (mm/Hg)		81
Presión arterial media (mm/Hg)		93
Frecuencia cardiaca (Lat/min)		67
Presión arterial del acceso (mm/Hg)		-102
Presión transmembrana (TMP)		-2
Presión venosa del acceso		123
Sodio del Dializado (mg)		139
Ubicación: SALA DE HEMODIALISIS		
Responsable: ANDREA DEL CARMEN SALAS BARRAGAN, AUXILIAR ENFERMERIA, Registro 26431556		
18/12/2023 13:55	PA Sistólica (mm/Hg)	118



IDENTIFICACIÓN DEL PACIENTE	
Tipo y número de identificación: CC 1057783905	
Paciente: YEISON ANDRES CORRALES MONTOYA	
Fecha de nacimiento (dd/mm/aaaa): 26/05/1988	
Edad y género: 36 Años, Masculino	
Identificador único: 127778-2	Financiador: NUEVA EPS

MONITOREO Y OTROS CONTROLES

RESUMEN DE SIGNOS VITALES BÁSICOS, PRESENTADOS CRONOLÓGICAMENTE

Fecha-Hora	Signo Vital (Unidad)	Valor
	PA Diastólica (mm/Hg)	87
	Presión arterial media (mm/Hg)	97
	Frecuencia cardiaca (Lat/min)	85
	Peso (Kg)	83.1
	Ultrafiltración Promedio (l/hr)	0.3
	Ubicación: SALA DE HEMODIALISIS	
	Responsable: JENNIFER ARISTIZABAL RAMIREZ, ENFERMERIA, Registro 23824	
18/12/2023 14:33	PA Sistólica (mm/Hg)	118
	PA Diastólica (mm/Hg)	85
	Presión arterial media (mm/Hg)	96
	Frecuencia cardiaca (Lat/min)	64
	Presión arterial del acceso (mm/Hg)	-107
	Presión transmembrana (TMP)	-1
	Presión venosa del acceso	102
	Sodio del Dializado (mg)	139
	Ubicación: SALA DE HEMODIALISIS	
Responsable: ANDREA DEL CARMEN SALAS BARRAGAN, AUXILIAR ENFERMERIA, Registro 26431556		
18/12/2023 17:07	PA Sistólica (mm/Hg)	122
	PA Diastólica (mm/Hg)	89
	Presión arterial media (mm/Hg)	100
	Frecuencia cardiaca (Lat/min)	60
	Frecuencia respiratoria (Respi/min)	18
	Temperatura (°C)	36.5
	Peso (Kg)	82
	Tiempo efectivo (min)	240
	Ubicación: SALA DE HEMODIALISIS	
	Responsable: JENNIFER ARISTIZABAL RAMIREZ, ENFERMERIA, Registro 23824	
20/12/2023 11:47	PA Sistólica (mm/Hg)	124
	PA Diastólica (mm/Hg)	71
	Presión arterial media (mm/Hg)	88
	Frecuencia cardiaca (Lat/min)	108
	Peso (Kg)	83.8
	Ultrafiltración Promedio (l/hr)	0.3
	Ubicación: SALA DE HEMODIALISIS	
Responsable: JENNIFER ARISTIZABAL RAMIREZ, ENFERMERIA, Registro 23824		
20/12/2023 13:07	PA Sistólica (mm/Hg)	113
	PA Diastólica (mm/Hg)	84
	Presión arterial media (mm/Hg)	93
	Frecuencia cardiaca (Lat/min)	78
	Presión arterial del acceso (mm/Hg)	88
	Presión transmembrana (TMP)	6
	Presión venosa del acceso	117
	Sodio del Dializado (mg)	139
	Ubicación: SALA DE HEMODIALISIS	
	Responsable: DAMARIS RAMIREZ GOMEZ, AUXILIAR ENFERMERIA, Registro 30305095	
20/12/2023 13:43	PA Sistólica (mm/Hg)	115



IDENTIFICACIÓN DEL PACIENTE	
Tipo y número de identificación: CC 1057783905	
Paciente: YEISON ANDRES CORRALES MONTOYA	
Fecha de nacimiento (dd/mm/aaaa): 26/05/1988	
Edad y género: 36 Años, Masculino	
Identificador único: 127778-2	Financiador: NUEVA EPS

MONITOREO Y OTROS CONTROLES

RESUMEN DE SIGNOS VITALES BÁSICOS, PRESENTADOS CRONOLÓGICAMENTE

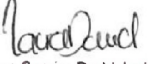

Fecha-Hora	Signo Vital (Unidad)	Valor	
	PA Diastólica (mm/Hg)	81	
	Presión arterial media (mm/Hg)	92	
	Frecuencia cardiaca (Lat/min)	61	
	Presión arterial del acceso (mm/Hg)	91	
	Presión transmembrana (TMP)	12	
	Presión venosa del acceso	110	
	Sodio del Dializado (mg)	139	
	Ubicación: SALA DE HEMODIALISIS		
	Responsable: DAMARIS RAMIREZ GOMEZ, AUXILIAR ENFERMERIA, Registro 30305095		
20/12/2023 15:09	PA Sistólica (mm/Hg)	124	
	PA Diastólica (mm/Hg)	91	
	Presión arterial media (mm/Hg)	102	
	Frecuencia cardiaca (Lat/min)	69	
	Peso (Kg)	84	
	Tiempo efectivo (min)	240	
	Ubicación: SALA DE HEMODIALISIS		
	Responsable: JENNIFER ARISTIZABAL RAMIREZ, ENFERMERIA, Registro 23824		
22/12/2023 13:14	PA Sistólica (mm/Hg)	107	
	PA Diastólica (mm/Hg)	78	
	Presión arterial media (mm/Hg)	87	
	Frecuencia cardiaca (Lat/min)	107	
	Peso (Kg)	83.8	
	Ultrafiltración Promedio (l/hr)	0.3	
	Ubicación: SALA DE HEMODIALISIS		
Responsable: JENNIFER ARISTIZABAL RAMIREZ, ENFERMERIA, Registro 23824			
22/12/2023 13:35	PA Sistólica (mm/Hg)	116	
	PA Diastólica (mm/Hg)	85	
	Presión arterial media (mm/Hg)	95	
	Frecuencia cardiaca (Lat/min)	88	
	Presión arterial del acceso (mm/Hg)	-98	
	Presión transmembrana (TMP)	-8	
	Presión venosa del acceso	111	
	Sodio del Dializado (mg)	139	
	Ubicación: SALA DE HEMODIALISIS		
Responsable: ANDREA DEL CARMEN SALAS BARRAGAN, AUXILIAR ENFERMERIA, Registro 26431556			
22/12/2023 14:36	PA Sistólica (mm/Hg)	108	
	PA Diastólica (mm/Hg)	81	
	Presión arterial media (mm/Hg)	90	
	Frecuencia cardiaca (Lat/min)	82	
	Presión arterial del acceso (mm/Hg)	-94	
	Presión transmembrana (TMP)	-9	
	Presión venosa del acceso	114	
	Sodio del Dializado (mg)	139	
	Ubicación: SALA DE HEMODIALISIS		
Responsable: ANDREA DEL CARMEN SALAS BARRAGAN, AUXILIAR ENFERMERIA, Registro 26431556			
22/12/2023 16:47	PA Sistólica (mm/Hg)	113	



IDENTIFICACIÓN DEL PACIENTE	
Tipo y número de identificación: CC 1057783905	
Paciente: YEISON ANDRES CORRALES MONTOYA	
Fecha de nacimiento (dd/mm/aaaa): 26/05/1988	
Edad y género: 36 Años, Masculino	
Identificador único: 127778-2	Financiador: NUEVA EPS

MONITOREO Y OTROS CONTROLES

RESUMEN DE SIGNOS VITALES BÁSICOS, PRESENTADOS CRONOLÓGICAMENTE



Fecha-Hora	Signo Vital (Unidad)	Valor	
	PA Diastólica (mm/Hg)	87	
	Presión arterial media (mm/Hg)	95	
	Frecuencia cardiaca (Lat/min)	68	
	Peso (Kg)	83.5	
	Tiempo efectivo (min)	240	
	Ubicación: SALA DE HEMODIALISIS		
	Responsable: JENNIFER ARISTIZABAL RAMIREZ, ENFERMERIA, Registro 23824		
23/12/2023 10:58	Peso (Kg)	83.5	
	Talla (cm)	165	
	Ultrafiltración Promedio	3.3	
	Tiempo efectivo (min)	240	
	Ubicación: SALA DE HEMODIALISIS		
	Responsable:  Laura Cristina David Areiza Nutricionista-Dietista U. de A. REG. 5-1239-12 LAURA CRISTINA DAVID AREIZA, NUTRICION, Registro 1152193345		
24/12/2023 09:49	PA Sistólica (mm/Hg)	122	
	PA Diastólica (mm/Hg)	79	
	Presión arterial media (mm/Hg)	93	
	Frecuencia cardiaca (Lat/min)	57	
	Presión arterial del acceso (mm/Hg)	3	
	Presión transmembrana (TMP)	0	
	Presión venosa del acceso	81	
	Sodio del Dializado (mg)	139	
	Ubicación: SALA DE HEMODIALISIS		
	Responsable: VANNESA ESCOBAR VALENCIA, AUXILIAR ENFERMERIA, Registro 1054995142		
	24/12/2023 09:56	PA Sistólica (mm/Hg)	108
PA Diastólica (mm/Hg)		80	
Presión arterial media (mm/Hg)		89	
Frecuencia cardiaca (Lat/min)		78	
Peso (Kg)		83.3	
Ultrafiltración Promedio (l/hr)		0.3	
Ubicación: SALA DE HEMODIALISIS			
Responsable:  LUISA FERNANDA HURTADO BENITEZ, ENFERMERIA, Registro 24335719			
24/12/2023 10:47	PA Sistólica (mm/Hg)	120	
	PA Diastólica (mm/Hg)	88	
	Presión arterial media (mm/Hg)	98	
	Frecuencia cardiaca (Lat/min)	55	



IDENTIFICACIÓN DEL PACIENTE	
Tipo y número de identificación: CC 1057783905	
Paciente: YEISON ANDRES CORRALES MONTOYA	
Fecha de nacimiento (dd/mm/aaaa): 26/05/1988	
Edad y género: 36 Años, Masculino	
Identificador único: 127778-2	Financiador: NUEVA EPS

MONITOREO Y OTROS CONTROLES

RESUMEN DE SIGNOS VITALES BÁSICOS, PRESENTADOS CRONOLÓGICAMENTE


Fecha-Hora	Signo Vital (Unidad)	Valor
	Presión arterial del acceso (mm/Hg)	0
	Presión transmembrana (TMP)	8
	Presión venosa del acceso	78
	Sodio del Dializado (mg)	139
	Ubicación: SALA DE HEMODIALISIS	
	Responsable: VANNESA ESCOBAR VALENCIA, AUXILIAR ENFERMERIA, Registro 1054995142	
24/12/2023 12:27	PA Sistólica (mm/Hg)	118
	PA Diastólica (mm/Hg)	84
	Presión arterial media (mm/Hg)	95
	Frecuencia cardiaca (Lat/min)	58
	Frecuencia respiratoria (Respi/min)	18
	Temperatura (°C)	36.5
	Peso (Kg)	82
	Tiempo efectivo (min)	240
	Ubicación: SALA DE HEMODIALISIS	
	Responsable:  LUISA FERNANDA HURTADO BENITEZ, ENFERMERIA, Registro 24335719	
27/12/2023 13:49	PA Sistólica (mm/Hg)	115
	PA Diastólica (mm/Hg)	83
	Presión arterial media (mm/Hg)	93
	Frecuencia cardiaca (Lat/min)	88
	Peso (Kg)	83.7
	Ultrafiltración Promedio (l/hr)	0.3
	Ubicación: SALA DE HEMODIALISIS	
	Responsable:  LUISA FERNANDA HURTADO BENITEZ, ENFERMERIA, Registro 24335719	
27/12/2023 14:06	PA Sistólica (mm/Hg)	115
	PA Diastólica (mm/Hg)	76
	Presión arterial media (mm/Hg)	89
	Frecuencia cardiaca (Lat/min)	80
	Presión arterial del acceso (mm/Hg)	101
	Presión transmembrana (TMP)	12
	Presión venosa del acceso	100
	Sodio del Dializado (mg)	139
	Ubicación: SALA DE HEMODIALISIS	
	Responsable: DAMARIS RAMIREZ GOMEZ, AUXILIAR ENFERMERIA, Registro 30305095	
27/12/2023 14:58	PA Sistólica (mm/Hg)	113



IDENTIFICACIÓN DEL PACIENTE	
Tipo y número de identificación: CC 1057783905	
Paciente: YEISON ANDRES CORRALES MONTOYA	
Fecha de nacimiento (dd/mm/aaaa): 26/05/1988	
Edad y género: 36 Años, Masculino	
Identificador único: 127778-2	Financiador: NUEVA EPS

MONITOREO Y OTROS CONTROLES

RESUMEN DE SIGNOS VITALES BÁSICOS, PRESENTADOS CRONOLÓGICAMENTE



Fecha-Hora	Signo Vital (Unidad)	Valor	
	PA Diastólica (mm/Hg)	79	
	Presión arterial media (mm/Hg)	90	
	Frecuencia cardiaca (Lat/min)	78	
	Presión arterial del acceso (mm/Hg)	108	
	Presión transmembrana (TMP)	6	
	Presión venosa del acceso	101	
	Sodio del Dializado (mg)	139	
	Ubicación: SALA DE HEMODIALISIS		
	Responsable: DAMARIS RAMIREZ GOMEZ, AUXILIAR ENFERMERIA, Registro 30305095		
	27/12/2023 14:59	PA Sistólica (mm/Hg)	113
PA Diastólica (mm/Hg)		87	
Presión arterial media (mm/Hg)		95	
Frecuencia cardiaca (Lat/min)		88	
Frecuencia respiratoria (Respi/min)		18	
Lugar toma		Miembro superior izquierdo	
Temperatura (°C)		36	
Lugar toma temperatura		Axilar	
Pulso (Pulsa/min)		88	
Lugar toma pulso		Radial	
Saturación de oxígeno (%)		96	
Con o sin oxígeno		No	
Peso (Kg)		83	
Talla (cm)		178	
Superficie corporal (m2)		2.01	
Ubicación: SALA DE HEMODIALISIS			
Responsable:			
 Dra. Mta. Fernanda Montoya P. Medicina Interna - Nefrología R.M. 52827177 MARIA FERNANDA MONTOYA PULIDO, NEFROLOGIA, Registro 52827177			
27/12/2023 16:50		PA Sistólica (mm/Hg)	112
	PA Diastólica (mm/Hg)	77	
	Presión arterial media (mm/Hg)	88	
	Frecuencia cardiaca (Lat/min)	63	
	Frecuencia respiratoria (Respi/min)	18	
	Temperatura (°C)	36.5	
	Peso (Kg)	83	
	Tiempo efectivo (min)	240	
	Ubicación: SALA DE HEMODIALISIS		



IDENTIFICACIÓN DEL PACIENTE	
Tipo y número de identificación: CC 1057783905	
Paciente: YEISON ANDRES CORRALES MONTOYA	
Fecha de nacimiento (dd/mm/aaaa): 26/05/1988	
Edad y género: 36 Años, Masculino	
Identificador único: 127778-2	Financiador: NUEVA EPS

MONITOREO Y OTROS CONTROLES

RESUMEN DE SIGNOS VITALES BÁSICOS, PRESENTADOS CRONOLÓGICAMENTE


Fecha-Hora	Signo Vital (Unidad)	Valor
	Responsable:  LUISA FERNANDA HURTADO BENITEZ, ENFERMERIA, Registro 24335719	
29/12/2023 12:59	PA Sistólica (mm/Hg)	124
	PA Diastólica (mm/Hg)	86
	Presión arterial media (mm/Hg)	98
	Frecuencia cardiaca (Lat/min)	75
	Peso (Kg)	83
	Ultrafiltración Promedio (l/hr)	1.3
	Ubicación: SALA DE HEMODIALISIS	
	Responsable:  Juan David Galeano Enfermero jefe Run 43641 JUAN DAVID GALEANO GONZALEZ, ENFERMERIA, Registro 003-0127	
29/12/2023 14:17	PA Sistólica (mm/Hg)	117
	PA Diastólica (mm/Hg)	81
	Presión arterial media (mm/Hg)	93
	Frecuencia cardiaca (Lat/min)	56
	Presión arterial del acceso (mm/Hg)	-112
	Presión transmembrana (TMP)	14
	Presión venosa del acceso	112
	Sodio del Dializado (mg)	139
	Ubicación: SALA DE HEMODIALISIS	
Responsable: ANDREA DEL CARMEN SALAS BARRAGAN, AUXILIAR ENFERMERIA, Registro 26431556		
29/12/2023 15:07	PA Sistólica (mm/Hg)	126
	PA Diastólica (mm/Hg)	87
	Presión arterial media (mm/Hg)	100
	Frecuencia cardiaca (Lat/min)	66
	Presión arterial del acceso (mm/Hg)	-129
	Presión transmembrana (TMP)	1
	Presión venosa del acceso	12
	Sodio del Dializado (mg)	139
	Ubicación: SALA DE HEMODIALISIS	
Responsable: ANDREA DEL CARMEN SALAS BARRAGAN, AUXILIAR ENFERMERIA, Registro 26431556		
29/12/2023 17:33	PA Sistólica (mm/Hg)	120
	PA Diastólica (mm/Hg)	83
	Presión arterial media (mm/Hg)	95
	Frecuencia cardiaca (Lat/min)	76
	Frecuencia respiratoria (Respi/min)	18
	Temperatura (°C)	36



IDENTIFICACIÓN DEL PACIENTE	
Tipo y número de identificación: CC 1057783905	
Paciente: YEISON ANDRES CORRALES MONTOYA	
Fecha de nacimiento (dd/mm/aaaa): 26/05/1988	
Edad y género: 36 Años, Masculino	
Identificador único: 127778-2	Financiador: NUEVA EPS

MONITOREO Y OTROS CONTROLES

RESUMEN DE SIGNOS VITALES BÁSICOS, PRESENTADOS CRONOLÓGICAMENTE

Fecha-Hora	Signo Vital (Unidad)	Valor
	Peso (Kg)	82.8
	Tiempo efectivo (min)	240
	Ubicación: SALA DE HEMODIALISIS	
	Responsable:  Juan David Galeano Enfermero jefe Run 43641 JUAN DAVID GALEANO GONZALEZ, ENFERMERIA, Registro 003-0127	
31/12/2023 08:25	PA Sistólica (mm/Hg)	109
	PA Diastólica (mm/Hg)	79
	Presión arterial media (mm/Hg)	89
	Frecuencia cardiaca (Lat/min)	78
	Peso (Kg)	82.8
	Ultrafiltración Promedio (l/hr)	1.0
	Ubicación: SALA DE HEMODIALISIS	
	Responsable: JENNIFER ARISTIZABAL RAMIREZ, ENFERMERIA, Registro 23824	
31/12/2023 09:32	PA Sistólica (mm/Hg)	125
	PA Diastólica (mm/Hg)	93
	Presión arterial media (mm/Hg)	103
	Frecuencia cardiaca (Lat/min)	82
	Presión arterial del acceso (mm/Hg)	-95
	Presión transmembrana (TMP)	-12
	Presión venosa del acceso	81
	Sodio del Dializado (mg)	139
	Ubicación: SALA DE HEMODIALISIS	
	Responsable: GISETH TATIANA OSPINA OROZCO, AUXILIAR ENFERMERIA, Registro 1002652216	
31/12/2023 10:31	PA Sistólica (mm/Hg)	118
	PA Diastólica (mm/Hg)	84
	Presión arterial media (mm/Hg)	95
	Frecuencia cardiaca (Lat/min)	57
	Presión arterial del acceso (mm/Hg)	-99
	Presión transmembrana (TMP)	-12
	Presión venosa del acceso	85
	Sodio del Dializado (mg)	139
	Ubicación: SALA DE HEMODIALISIS	
	Responsable: GISETH TATIANA OSPINA OROZCO, AUXILIAR ENFERMERIA, Registro 1002652216	
31/12/2023 11:57	PA Sistólica (mm/Hg)	115
	PA Diastólica (mm/Hg)	85
	Presión arterial media (mm/Hg)	95
	Frecuencia cardiaca (Lat/min)	64
	Peso (Kg)	82.5
	Tiempo efectivo (min)	240
	Ubicación: SALA DE HEMODIALISIS	
	Responsable: JENNIFER ARISTIZABAL RAMIREZ, ENFERMERIA, Registro 23824	



IDENTIFICACIÓN DEL PACIENTE	
Tipo y número de identificación: CC 1057783905	
Paciente: YEISON ANDRES CORRALES MONTOYA	
Fecha de nacimiento (dd/mm/aaaa): 26/05/1988	
Edad y género: 36 Años, Masculino	
Identificador único: 127778-2	Financiador: NUEVA EPS

MONITOREO Y OTROS CONTROLES

RESUMEN DE SIGNOS VITALES CORRESPONDIENTES A MONITOREO HEMODINÁMICO Y VENTILATORIO PRESENTADOS CRONOLÓGICAMENTE

Fecha-Hora	Signo Vital (Unidad)	Valor
01/12/2023 14:26	PA Sistólica (mm/Hg)	113
	PA Diastólica (mm/Hg)	73
	Presión arterial media (mm/Hg)	86
	Frecuencia cardiaca (Lat/min)	95
	Ubicación: SALA DE HEMODIALISIS	
	Responsable: ERIKA BIBIANA GARCIA MUÑOZ, AUXILIAR ENFERMERIA, Registro 30231460	
01/12/2023 14:27	PA Sistólica (mm/Hg)	113
	PA Diastólica (mm/Hg)	75
	Presión arterial media (mm/Hg)	87
	Frecuencia cardiaca (Lat/min)	96
	Ubicación: SALA DE HEMODIALISIS	
	Responsable: ERIKA BIBIANA GARCIA MUÑOZ, AUXILIAR ENFERMERIA, Registro 30231460	
01/12/2023 15:42	PA Sistólica (mm/Hg)	119
	PA Diastólica (mm/Hg)	74
	Presión arterial media (mm/Hg)	89
	Frecuencia cardiaca (Lat/min)	101
	Peso (Kg)	81.9
	Ubicación: SALA DE HEMODIALISIS	
Responsable: JENNIFER ARISTIZABAL RAMIREZ, ENFERMERIA, Registro 23824		
01/12/2023 16:36	PA Sistólica (mm/Hg)	114
	PA Diastólica (mm/Hg)	86
	Presión arterial media (mm/Hg)	95
	Frecuencia cardiaca (Lat/min)	69
	Ubicación: SALA DE HEMODIALISIS	
	Responsable: SANTIAGO PARRA ESTRADA, AUXILIAR ENFERMERIA, Registro 1002591421	
01/12/2023 17:46	PA Sistólica (mm/Hg)	114
	PA Diastólica (mm/Hg)	86
	Presión arterial media (mm/Hg)	95
	Temperatura (°C)	36.1
	Frecuencia respiratoria (Respi/min)	19
	Frecuencia cardiaca (Lat/min)	69
	Peso (Kg)	81.5
	Volumen de sangre depurada (VDS) (l)	58.2
	Ubicación: SALA DE HEMODIALISIS	
Responsable: MARIANA CASTAÑO ARROYAVE, ENFERMERIA, Registro 1053818573		
02/12/2023 10:23	Hemoglobina (g/dL)	12.8
	Hematocrito (%)	37.9
	Recuento Leucocitario	14.22
	Plaquetas	223
	%Eosinofilos (%)	0.2
	%Basofilos (%)	0
	%Neutrofilos (%)	85.3
	%Linfocitos (%)	9.2
	%Monocitos (%)	3.3



IDENTIFICACIÓN DEL PACIENTE	
Tipo y número de identificación: CC 1057783905	
Paciente: YEISON ANDRES CORRALES MONTOYA	
Fecha de nacimiento (dd/mm/aaaa): 26/05/1988	
Edad y género: 36 Años, Masculino	
Identificador único: 127778-2	Financiador: NUEVA EPS

MONITOREO Y OTROS CONTROLES

RESUMEN DE SIGNOS VITALES CORRESPONDIENTES A MONITOREO HEMODINÁMICO Y VENTILATORIO PRESENTADOS CRONOLÓGICAMENTE


Fecha-Hora	Signo Vital (Unidad)	Valor	
	Recuento de Eritrocitos	4.15	
	Concentración HB corpuscular media (g/dL)	33.7	
	Ancho Distribución Eritrocitaria (%)	14.1	
	Volumen Plaquetario Medio (micrón x mm cubico)	10.5	
	Volumen Corpuscular Medio (micrón x mm cubico)	91.3	
	Hemoglobina corpuscular Media (picogramo)	30.8	
	Eosinófilos	0.03	
	Basófilos	0.01	
	Neutrófilos	12.11	
	Linfocitos	1.31	
	Monocitos	0.47	
	Ubicación: LABORATORIO		
	Responsable: IDIME LABORATORIO, CC 900532504		
02/12/2023 10:30	Potasio (mEq/L)	4.29	
Ubicación: LABORATORIO			
Responsable: IDIME LABORATORIO, CC 900532504			
	Fosfatasa Alcalina (U/L)	90	
	Ubicación: LABORATORIO		
	Responsable: IDIME LABORATORIO, CC 900532504		
	Aspartato alanino transferasa (ALAT) (U/L)	32.9	
	Ubicación: LABORATORIO		
	Responsable: IDIME LABORATORIO, CC 900532504		
02/12/2023 11:21	Fósforo (mg/dL)	2.18	
Ubicación: LABORATORIO			
Responsable: IDIME LABORATORIO, CC 900532504			
	BUN Pre (mg/dL)	45.4	
	Ubicación: LABORATORIO		
	Responsable: IDIME LABORATORIO, CC 900532504		
	BUN Post (mg/dL)	15.3	
	Ubicación: LABORATORIO		
	Responsable: IDIME LABORATORIO, CC 900532504		
04/12/2023 07:07	Ferritina	115	
Ubicación: LABORATORIO			
Responsable: IDIME LABORATORIO, CC 900532504			
04/12/2023 14:00	PA Sistólica (mm/Hg)	103	
	PA Diastólica (mm/Hg)	77	
	Presión arterial media (mm/Hg)	85	
	Frecuencia cardiaca (Lat/min)	98	
	Peso (Kg)	82.3	
	Ubicación: SALA DE HEMODIALISIS		



IDENTIFICACIÓN DEL PACIENTE	
Tipo y número de identificación: CC 1057783905	
Paciente: YEISON ANDRES CORRALES MONTOYA	
Fecha de nacimiento (dd/mm/aaaa): 26/05/1988	
Edad y género: 36 Años, Masculino	
Identificador único: 127778-2	Financiador: NUEVA EPS

MONITOREO Y OTROS CONTROLES

RESUMEN DE SIGNOS VITALES CORRESPONDIENTES A MONITOREO HEMODINÁMICO Y VENTILATORIO PRESENTADOS CRONOLÓGICAMENTE

Fecha-Hora	Signo Vital (Unidad)	Valor
	Responsable: MARIANA CASTAÑO ARROYAVE, ENFERMERIA, Registro 1053818573	
04/12/2023 15:06	PA Sistólica (mm/Hg)	103
	PA Diastólica (mm/Hg)	76
	Presión arterial media (mm/Hg)	85
	Frecuencia cardiaca (Lat/min)	80
	Ubicación: SALA DE HEMODIALISIS	
	Responsable: GISETH TATIANA OSPINA OROZCO, AUXILIAR ENFERMERIA, Registro 1002652216	
	PA Sistólica (mm/Hg)	121
	PA Diastólica (mm/Hg)	95
	Presión arterial media (mm/Hg)	103
	Frecuencia cardiaca (Lat/min)	80
	Ubicación: SALA DE HEMODIALISIS	
	Responsable: GISETH TATIANA OSPINA OROZCO, AUXILIAR ENFERMERIA, Registro 1002652216	
04/12/2023 15:17	BUN Pre (mg/dL)	45.4
	BUN Post (mg/dL)	15.3
	Kt/V sp (sin/unidad)	1.3
	Kt/V Equilibrado HD	7.63
	URR	66.299
	Peso (Kg)	86
	Talla (cm)	165
	Superficie corporal (m2)	1.99
	Ubicación: SALA DE HEMODIALISIS	
	Responsable:  LUISA FERNANDA HURTADO BENITEZ, ENFERMERIA, Registro 24335719	
04/12/2023 17:43	PA Sistólica (mm/Hg)	121
	PA Diastólica (mm/Hg)	93
	Presión arterial media (mm/Hg)	102
	Temperatura (°C)	36.1
	Frecuencia respiratoria (Respi/min)	19
	Frecuencia cardiaca (Lat/min)	83
	Peso (Kg)	82
	Volumen de sangre depurada (VDS) (l)	62.8
	Ubicación: SALA DE HEMODIALISIS	
Responsable: MARIANA CASTAÑO ARROYAVE, ENFERMERIA, Registro 1053818573		
05/12/2023 07:16	Capacidad total de fijación del hierro (ug/dL)	189
	Hierro (ug/dL)	63.5
	Ubicación: LABORATORIO	
Responsable: IDIME LABORATORIO, CC 900532504		



IDENTIFICACIÓN DEL PACIENTE	
Tipo y número de identificación: CC 1057783905	
Paciente: YEISON ANDRES CORRALES MONTOYA	
Fecha de nacimiento (dd/mm/aaaa): 26/05/1988	
Edad y género: 36 Años, Masculino	
Identificador único: 127778-2	Financiador: NUEVA EPS

MONITOREO Y OTROS CONTROLES

RESUMEN DE SIGNOS VITALES CORRESPONDIENTES A MONITOREO HEMODINÁMICO Y VENTILATORIO PRESENTADOS CRONOLÓGICAMENTE


Fecha-Hora	Signo Vital (Unidad)	Valor
06/12/2023 14:09	PA Sistólica (mm/Hg)	121
	PA Diastólica (mm/Hg)	75
	Presión arterial media (mm/Hg)	90
	Frecuencia cardiaca (Lat/min)	103
	Peso (Kg)	81
	Ubicación: SALA DE HEMODIALISIS	
	Responsable: JENNIFER ARISTIZABAL RAMIREZ, ENFERMERIA, Registro 23824	
06/12/2023 14:44	PA Sistólica (mm/Hg)	124
	PA Diastólica (mm/Hg)	89
	Presión arterial media (mm/Hg)	100
	Frecuencia cardiaca (Lat/min)	83
	Ubicación: SALA DE HEMODIALISIS	
	Responsable: DAMARIS RAMIREZ GOMEZ, AUXILIAR ENFERMERIA, Registro 30305095	
06/12/2023 15:05	PA Sistólica (mm/Hg)	117
	PA Diastólica (mm/Hg)	91
	Presión arterial media (mm/Hg)	99
	Frecuencia cardiaca (Lat/min)	83
	Ubicación: SALA DE HEMODIALISIS	
Responsable: DAMARIS RAMIREZ GOMEZ, AUXILIAR ENFERMERIA, Registro 30305095		
06/12/2023 17:29	PA Sistólica (mm/Hg)	121
	PA Diastólica (mm/Hg)	88
	Presión arterial media (mm/Hg)	99
	Frecuencia cardiaca (Lat/min)	80
	Peso (Kg)	81.5
	Volumen de sangre depurada (VDS) (l)	56.7
	Ubicación: SALA DE HEMODIALISIS	
	Responsable: JENNIFER ARISTIZABAL RAMIREZ, ENFERMERIA, Registro 23824	
07/12/2023 08:16	PA Sistólica (mm/Hg)	118
	PA Diastólica (mm/Hg)	65
	Presión arterial media (mm/Hg)	82
	Frecuencia cardiaca (Lat/min)	60
	Peso (Kg)	81.1
	Ubicación: SALA DE HEMODIALISIS	
Responsable: MARIANA CASTAÑO ARROYAVE, ENFERMERIA, Registro 1053818573		
07/12/2023 08:36	PA Sistólica (mm/Hg)	108
	PA Diastólica (mm/Hg)	75
	Presión arterial media (mm/Hg)	86
	Frecuencia cardiaca (Lat/min)	70
	Ubicación: SALA DE HEMODIALISIS	
Responsable: DAMARIS RAMIREZ GOMEZ, AUXILIAR ENFERMERIA, Registro 30305095		
07/12/2023 09:27	PA Sistólica (mm/Hg)	110
	PA Diastólica (mm/Hg)	78
	Presión arterial media (mm/Hg)	88



IDENTIFICACIÓN DEL PACIENTE	
Tipo y número de identificación: CC 1057783905	
Paciente: YEISON ANDRES CORRALES MONTOYA	
Fecha de nacimiento (dd/mm/aaaa): 26/05/1988	
Edad y género: 36 Años, Masculino	
Identificador único: 127778-2	Financiador: NUEVA EPS

MONITOREO Y OTROS CONTROLES

RESUMEN DE SIGNOS VITALES CORRESPONDIENTES A MONITOREO HEMODINÁMICO Y VENTILATORIO PRESENTADOS CRONOLÓGICAMENTE



Fecha-Hora	Signo Vital (Unidad)	Valor
	Frecuencia cardiaca (Lat/min)	53
	Ubicación: SALA DE HEMODIALISIS	
	Responsable: DAMARIS RAMIREZ GOMEZ, AUXILIAR ENFERMERIA, Registro 30305095	
07/12/2023 11:45	PA Sistólica (mm/Hg)	116
	PA Diastólica (mm/Hg)	76
	Presión arterial media (mm/Hg)	89
	Temperatura (°C)	36.1
	Frecuencia respiratoria (Respi/min)	19
	Frecuencia cardiaca (Lat/min)	49
	Peso (Kg)	81.1
	Volumen de sangre depurada (VDS) (l)	59
	Ubicación: SALA DE HEMODIALISIS	
	Responsable: MARIANA CASTAÑO ARROYAVE, ENFERMERIA, Registro 1053818573	
11/12/2023 14:28	PA Sistólica (mm/Hg)	113
	PA Diastólica (mm/Hg)	79
	Presión arterial media (mm/Hg)	90
	Frecuencia cardiaca (Lat/min)	69
	Ubicación: SALA DE HEMODIALISIS	
	Responsable: ERIKA BIBIANA GARCIA MUÑOZ, AUXILIAR ENFERMERIA, Registro 30231460	
11/12/2023 14:41	PA Sistólica (mm/Hg)	111
	PA Diastólica (mm/Hg)	75
	Presión arterial media (mm/Hg)	87
	Frecuencia cardiaca (Lat/min)	97
	Peso (Kg)	83
	Ubicación: SALA DE HEMODIALISIS	
	Responsable:  Juan David Galeano Enfermero jefe Aun 43641 JUAN DAVID GALEANO GONZALEZ, ENFERMERIA, Registro 003-0127	
11/12/2023 15:05	PA Sistólica (mm/Hg)	109
	PA Diastólica (mm/Hg)	80
	Presión arterial media (mm/Hg)	89
	Frecuencia cardiaca (Lat/min)	71
	Ubicación: SALA DE HEMODIALISIS	
Responsable: ERIKA BIBIANA GARCIA MUÑOZ, AUXILIAR ENFERMERIA, Registro 30231460		
11/12/2023 17:47	PA Sistólica (mm/Hg)	124
	PA Diastólica (mm/Hg)	71
	Presión arterial media (mm/Hg)	88
	Temperatura (°C)	36
	Frecuencia respiratoria (Respi/min)	18
	Frecuencia cardiaca (Lat/min)	72



IDENTIFICACIÓN DEL PACIENTE	
Tipo y número de identificación: CC 1057783905	
Paciente: YEISON ANDRES CORRALES MONTOYA	
Fecha de nacimiento (dd/mm/aaaa): 26/05/1988	
Edad y género: 36 Años, Masculino	
Identificador único: 127778-2	Financiador: NUEVA EPS

MONITOREO Y OTROS CONTROLES

RESUMEN DE SIGNOS VITALES CORRESPONDIENTES A MONITOREO HEMODINÁMICO Y VENTILATORIO PRESENTADOS CRONOLÓGICAMENTE



Fecha-Hora	Signo Vital (Unidad)	Valor
	Peso (Kg)	83
	Volumen de sangre depurada (VDS) (l)	53.5
	Ubicación: SALA DE HEMODIALISIS	
	Responsable:  Juan David Galeano Enfermero jefe Run 43641 JUAN DAVID GALEANO GONZALEZ, ENFERMERIA, Registro 003-0127	
13/12/2023 14:12	PA Sistólica (mm/Hg)	123
	PA Diastólica (mm/Hg)	94
	Presión arterial media (mm/Hg)	103
	Frecuencia cardiaca (Lat/min)	81
	Ubicación: SALA DE HEMODIALISIS	
	Responsable: GISETH TATIANA OSPINA OROZCO, AUXILIAR ENFERMERIA, Registro 1002652216	
13/12/2023 14:33	PA Sistólica (mm/Hg)	109
	PA Diastólica (mm/Hg)	77
	Presión arterial media (mm/Hg)	87
	Frecuencia respiratoria (Respi/min)	18
	Frecuencia cardiaca (Lat/min)	114
	Ubicación: SALA DE HEMODIALISIS	
Responsable:  Juan David Galeano Enfermero jefe Run 43641 JUAN DAVID GALEANO GONZALEZ, ENFERMERIA, Registro 003-0127		
13/12/2023 15:03	PA Sistólica (mm/Hg)	124
	PA Diastólica (mm/Hg)	85
	Presión arterial media (mm/Hg)	98
	Frecuencia cardiaca (Lat/min)	80
	Ubicación: SALA DE HEMODIALISIS	
Responsable: GISETH TATIANA OSPINA OROZCO, AUXILIAR ENFERMERIA, Registro 1002652216		
13/12/2023 15:04	PA Sistólica (mm/Hg)	109
	PA Diastólica (mm/Hg)	77
	Presión arterial media (mm/Hg)	87
	Frecuencia cardiaca (Lat/min)	114
	Peso (Kg)	82.7
	Ubicación: SALA DE HEMODIALISIS	



IDENTIFICACIÓN DEL PACIENTE	
Tipo y número de identificación: CC 1057783905	
Paciente: YEISON ANDRES CORRALES MONTOYA	
Fecha de nacimiento (dd/mm/aaaa): 26/05/1988	
Edad y género: 36 Años, Masculino	
Identificador único: 127778-2	Financiador: NUEVA EPS

MONITOREO Y OTROS CONTROLES

RESUMEN DE SIGNOS VITALES CORRESPONDIENTES A MONITOREO HEMODINÁMICO Y VENTILATORIO PRESENTADOS CRONOLÓGICAMENTE

Fecha-Hora	Signo Vital (Unidad)	Valor	
	Responsable:  Juan David Galeano Enfermero jefe Run 43641 JUAN DAVID GALEANO GONZALEZ, ENFERMERIA, Registro 003-0127		
13/12/2023 16:51	PA Sistólica (mm/Hg)	119	
	PA Diastólica (mm/Hg)	82	
	Presión arterial media (mm/Hg)	94	
	Temperatura (°C)	36	
	Frecuencia respiratoria (Respi/min)	18	
	Frecuencia cardiaca (Lat/min)	83	
	Peso (Kg)	82	
	Volumen de sangre depurada (VDS) (l)	43	
	Ubicación: SALA DE HEMODIALISIS		
	Responsable:  Juan David Galeano Enfermero jefe Run 43641 JUAN DAVID GALEANO GONZALEZ, ENFERMERIA, Registro 003-0127		
18/12/2023 13:45	PA Sistólica (mm/Hg)	118	
	PA Diastólica (mm/Hg)	81	
	Presión arterial media (mm/Hg)	93	
	Frecuencia cardiaca (Lat/min)	67	
	Ubicación: SALA DE HEMODIALISIS		
Responsable: ANDREA DEL CARMEN SALAS BARRAGAN, AUXILIAR ENFERMERIA, Registro 26431556			
18/12/2023 13:55	PA Sistólica (mm/Hg)	118	
	PA Diastólica (mm/Hg)	87	
	Presión arterial media (mm/Hg)	97	
	Frecuencia cardiaca (Lat/min)	85	
	Peso (Kg)	83.1	
	Ubicación: SALA DE HEMODIALISIS		
Responsable: JENNIFER ARISTIZABAL RAMIREZ, ENFERMERIA, Registro 23824			
18/12/2023 14:33	PA Sistólica (mm/Hg)	118	
	PA Diastólica (mm/Hg)	85	
	Presión arterial media (mm/Hg)	96	
	Frecuencia cardiaca (Lat/min)	64	
	Ubicación: SALA DE HEMODIALISIS		
Responsable: ANDREA DEL CARMEN SALAS BARRAGAN, AUXILIAR ENFERMERIA, Registro 26431556			
18/12/2023 17:07	PA Sistólica (mm/Hg)	122	
	PA Diastólica (mm/Hg)	89	



IDENTIFICACIÓN DEL PACIENTE	
Tipo y número de identificación: CC 1057783905	
Paciente: YEISON ANDRES CORRALES MONTOYA	
Fecha de nacimiento (dd/mm/aaaa): 26/05/1988	
Edad y género: 36 Años, Masculino	
Identificador único: 127778-2	Financiador: NUEVA EPS

MONITOREO Y OTROS CONTROLES

RESUMEN DE SIGNOS VITALES CORRESPONDIENTES A MONITOREO HEMODINÁMICO Y VENTILATORIO PRESENTADOS CRONOLÓGICAMENTE


Fecha-Hora	Signo Vital (Unidad)	Valor
	Presión arterial media (mm/Hg)	100
	Temperatura (°C)	36.5
	Frecuencia respiratoria (Respi/min)	18
	Frecuencia cardiaca (Lat/min)	60
	Peso (Kg)	82
	Volumen de sangre depurada (VDS) (l)	65.6
	Ubicación: SALA DE HEMODIALISIS	
	Responsable: JENNIFER ARISTIZABAL RAMIREZ, ENFERMERIA, Registro 23824	
20/12/2023 11:47	PA Sistólica (mm/Hg)	124
	PA Diastólica (mm/Hg)	71
	Presión arterial media (mm/Hg)	88
	Frecuencia cardiaca (Lat/min)	108
	Peso (Kg)	83.8
	Ubicación: SALA DE HEMODIALISIS	
	Responsable: JENNIFER ARISTIZABAL RAMIREZ, ENFERMERIA, Registro 23824	
20/12/2023 13:07	PA Sistólica (mm/Hg)	113
	PA Diastólica (mm/Hg)	84
	Presión arterial media (mm/Hg)	93
	Frecuencia cardiaca (Lat/min)	78
	Ubicación: SALA DE HEMODIALISIS	
	Responsable: DAMARIS RAMIREZ GOMEZ, AUXILIAR ENFERMERIA, Registro 30305095	
20/12/2023 13:43	PA Sistólica (mm/Hg)	115
	PA Diastólica (mm/Hg)	81
	Presión arterial media (mm/Hg)	92
	Frecuencia cardiaca (Lat/min)	61
	Ubicación: SALA DE HEMODIALISIS	
	Responsable: DAMARIS RAMIREZ GOMEZ, AUXILIAR ENFERMERIA, Registro 30305095	
20/12/2023 15:09	PA Sistólica (mm/Hg)	124
	PA Diastólica (mm/Hg)	91
	Presión arterial media (mm/Hg)	102
	Frecuencia cardiaca (Lat/min)	69
	Peso (Kg)	84
	Volumen de sangre depurada (VDS) (l)	67.5
	Ubicación: SALA DE HEMODIALISIS	
	Responsable: JENNIFER ARISTIZABAL RAMIREZ, ENFERMERIA, Registro 23824	
22/12/2023 13:14	PA Sistólica (mm/Hg)	107
	PA Diastólica (mm/Hg)	78
	Presión arterial media (mm/Hg)	87
	Frecuencia cardiaca (Lat/min)	107
	Peso (Kg)	83.8
	Ubicación: SALA DE HEMODIALISIS	
	Responsable: JENNIFER ARISTIZABAL RAMIREZ, ENFERMERIA, Registro 23824	
22/12/2023 13:35	PA Sistólica (mm/Hg)	116



IDENTIFICACIÓN DEL PACIENTE	
Tipo y número de identificación: CC 1057783905	
Paciente: YEISON ANDRES CORRALES MONTOYA	
Fecha de nacimiento (dd/mm/aaaa): 26/05/1988	
Edad y género: 36 Años, Masculino	
Identificador único: 127778-2	Financiador: NUEVA EPS

MONITOREO Y OTROS CONTROLES

RESUMEN DE SIGNOS VITALES CORRESPONDIENTES A MONITOREO HEMODINÁMICO Y VENTILATORIO PRESENTADOS CRONOLÓGICAMENTE




Fecha-Hora	Signo Vital (Unidad)	Valor
	PA Diastólica (mm/Hg)	85
	Presión arterial media (mm/Hg)	95
	Frecuencia cardiaca (Lat/min)	88
	Ubicación: SALA DE HEMODIALISIS	
	Responsable: ANDREA DEL CARMEN SALAS BARRAGAN, AUXILIAR ENFERMERIA, Registro 26431556	
22/12/2023 14:36	PA Sistólica (mm/Hg)	108
	PA Diastólica (mm/Hg)	81
	Presión arterial media (mm/Hg)	90
	Frecuencia cardiaca (Lat/min)	82
	Ubicación: SALA DE HEMODIALISIS	
Responsable: ANDREA DEL CARMEN SALAS BARRAGAN, AUXILIAR ENFERMERIA, Registro 26431556		
22/12/2023 16:47	PA Sistólica (mm/Hg)	113
	PA Diastólica (mm/Hg)	87
	Presión arterial media (mm/Hg)	95
	Frecuencia cardiaca (Lat/min)	68
	Peso (Kg)	83.5
	Volumen de sangre depurada (VDS) (l)	69
	Ubicación: SALA DE HEMODIALISIS	
Responsable: JENNIFER ARISTIZABAL RAMIREZ, ENFERMERIA, Registro 23824		
23/12/2023 10:58	BUN Pre (mg/dL)	45.4
	BUN Post (mg/dL)	15.3
	Kt/V sp (sin/unidad)	1.300936365245
		82
	Peso (Kg)	83.5
	Talla (cm)	165
	Índice de masa corporal (Kg/m2)	30.67
	Ubicación: SALA DE HEMODIALISIS	
Responsable:		
 Laura Cristina David Areiza Nutricionista-Dietista U. de A. REG. 3-12-2012 LAURA CRISTINA DAVID AREIZA, NUTRICION, Registro 1152193345		
24/12/2023 09:49	PA Sistólica (mm/Hg)	122
	PA Diastólica (mm/Hg)	79
	Presión arterial media (mm/Hg)	93
	Frecuencia cardiaca (Lat/min)	57
	Ubicación: SALA DE HEMODIALISIS	
Responsable: VANNESA ESCOBAR VALENCIA, AUXILIAR ENFERMERIA, Registro 1054995142		
24/12/2023 09:56	PA Sistólica (mm/Hg)	108
	PA Diastólica (mm/Hg)	80
	Presión arterial media (mm/Hg)	89
	Frecuencia cardiaca (Lat/min)	78



IDENTIFICACIÓN DEL PACIENTE	
Tipo y número de identificación: CC 1057783905	
Paciente: YEISON ANDRES CORRALES MONTOYA	
Fecha de nacimiento (dd/mm/aaaa): 26/05/1988	
Edad y género: 36 Años, Masculino	
Identificador único: 127778-2	Financiador: NUEVA EPS

MONITOREO Y OTROS CONTROLES

RESUMEN DE SIGNOS VITALES CORRESPONDIENTES A MONITOREO HEMODINÁMICO Y VENTILATORIO PRESENTADOS CRONOLÓGICAMENTE


Fecha-Hora	Signo Vital (Unidad)	Valor
	Peso (Kg)	83.3
	Ubicación: SALA DE HEMODIALISIS	
	Responsable:  LUISA FERNANDA HURTADO BENITEZ, ENFERMERIA, Registro 24335719	
24/12/2023 10:47	PA Sistólica (mm/Hg)	120
	PA Diastólica (mm/Hg)	88
	Presión arterial media (mm/Hg)	98
	Frecuencia cardiaca (Lat/min)	55
	Ubicación: SALA DE HEMODIALISIS	
	Responsable: VANNESA ESCOBAR VALENCIA, AUXILIAR ENFERMERIA, Registro 1054995142	
24/12/2023 12:27	PA Sistólica (mm/Hg)	118
	PA Diastólica (mm/Hg)	84
	Presión arterial media (mm/Hg)	95
	Temperatura (°C)	36.5
	Frecuencia respiratoria (Respi/min)	18
	Frecuencia cardiaca (Lat/min)	58
	Peso (Kg)	82
	Volumen de sangre depurada (VDS) (l)	55.7
	Ubicación: SALA DE HEMODIALISIS	
	Responsable:  LUISA FERNANDA HURTADO BENITEZ, ENFERMERIA, Registro 24335719	
27/12/2023 13:49	PA Sistólica (mm/Hg)	115
	PA Diastólica (mm/Hg)	83
	Presión arterial media (mm/Hg)	93
	Frecuencia cardiaca (Lat/min)	88
	Peso (Kg)	83.7
	Ubicación: SALA DE HEMODIALISIS	
Responsable:  LUISA FERNANDA HURTADO BENITEZ, ENFERMERIA, Registro 24335719		
27/12/2023 14:06	PA Sistólica (mm/Hg)	115



IDENTIFICACIÓN DEL PACIENTE	
Tipo y número de identificación: CC 1057783905	
Paciente: YEISON ANDRES CORRALES MONTOYA	
Fecha de nacimiento (dd/mm/aaaa): 26/05/1988	
Edad y género: 36 Años, Masculino	
Identificador único: 127778-2	Financiador: NUEVA EPS

MONITOREO Y OTROS CONTROLES

RESUMEN DE SIGNOS VITALES CORRESPONDIENTES A MONITOREO HEMODINÁMICO Y VENTILATORIO PRESENTADOS CRONOLÓGICAMENTE





Fecha-Hora	Signo Vital (Unidad)	Valor
	PA Diastólica (mm/Hg)	76
	Presión arterial media (mm/Hg)	89
	Frecuencia cardiaca (Lat/min)	80
	Ubicación: SALA DE HEMODIALISIS	
	Responsable: DAMARIS RAMIREZ GOMEZ, AUXILIAR ENFERMERIA, Registro 30305095	
27/12/2023 14:58	PA Sistólica (mm/Hg)	113
	PA Diastólica (mm/Hg)	79
	Presión arterial media (mm/Hg)	90
	Frecuencia cardiaca (Lat/min)	78
	Ubicación: SALA DE HEMODIALISIS	
Responsable: DAMARIS RAMIREZ GOMEZ, AUXILIAR ENFERMERIA, Registro 30305095		
27/12/2023 14:59	Creatinina Serica (mg/dL)	5.43
	Tasa de filtración glomerular (TFG) cockcroft (mL/min)	22.29
	PA Sistólica (mm/Hg)	113
	PA Diastólica (mm/Hg)	87
	Presión arterial media (mm/Hg)	95
	Pulso (Pulsa/min)	88
	Temperatura (°C)	36
	Frecuencia respiratoria (Respi/min)	18
	Frecuencia cardiaca (Lat/min)	88
	Saturación de oxígeno (%)	96
	Peso (Kg)	83
	Talla (cm)	178
	Hierro(mg)/mes	0
	Lugar toma	Miembro superior izquierdo
	Lugar toma pulso	Radial
	Con o sin oxígeno	No
	Superficie corporal (m2)	2.01
	Estado de conciencia	Alerta
	Índice de masa corporal (Kg/m2)	25.88
	Ubicación: SALA DE HEMODIALISIS	
Responsable:		
 Dra. M ^a . Fernanda Montoya P. Medicina Interna - Nefrología R.M. 5282177 MARIA FERNANDA MONTOYA PULIDO, NEFROLOGIA, Registro 5282177		
27/12/2023 16:50	PA Sistólica (mm/Hg)	112
	PA Diastólica (mm/Hg)	77
	Presión arterial media (mm/Hg)	88
	Temperatura (°C)	36.5
	Frecuencia respiratoria (Respi/min)	18
	Frecuencia cardiaca (Lat/min)	63
	Peso (Kg)	83



IDENTIFICACIÓN DEL PACIENTE	
Tipo y número de identificación: CC 1057783905	
Paciente: YEISON ANDRES CORRALES MONTOYA	
Fecha de nacimiento (dd/mm/aaaa): 26/05/1988	
Edad y género: 36 Años, Masculino	
Identificador único: 127778-2	Financiador: NUEVA EPS

MONITOREO Y OTROS CONTROLES

RESUMEN DE SIGNOS VITALES CORRESPONDIENTES A MONITOREO HEMODINÁMICO Y VENTILATORIO PRESENTADOS CRONOLÓGICAMENTE


Fecha-Hora	Signo Vital (Unidad)	Valor
	Volumen de sangre depurada (VDS) (l)	62.2
	Ubicación: SALA DE HEMODIALISIS	
	Responsable:  LUISA FERNANDA HURTADO BENITEZ, ENFERMERIA, Registro 24335719	
27/12/2023 17:08	Tipo de anestesia	Local
	Ubicación: SALA DE HEMODIALISIS	
	Responsable:  CESAR GIOVANY HERNANDEZ FORERO, CIRUGIA VASCULAR, Registro 79651189	
27/12/2023 17:10	Tipo de anestesia	Local
	Ubicación: SALA DE HEMODIALISIS	
	Responsable:  CESAR GIOVANY HERNANDEZ FORERO, CIRUGIA VASCULAR, Registro 79651189	
29/12/2023 09:00	KT/V (sin/unidad)	1.4
	Ubicación: SALA DE HEMODIALISIS	
	Responsable: JENNIFER ARISTIZABAL RAMIREZ, ENFERMERIA, Registro 23824	
29/12/2023 12:59	PA Sistólica (mm/Hg)	124
	PA Diastólica (mm/Hg)	86
	Presión arterial media (mm/Hg)	98
	Frecuencia cardiaca (Lat/min)	75
	Peso (Kg)	83
	Ubicación: SALA DE HEMODIALISIS	
	Responsable:  Juan David Galeano Enfermero jefe Run 43641 JUAN DAVID GALEANO GONZALEZ, ENFERMERIA, Registro 003-0127	
29/12/2023 14:17	PA Sistólica (mm/Hg)	117



IDENTIFICACIÓN DEL PACIENTE	
Tipo y número de identificación: CC 1057783905	
Paciente: YEISON ANDRES CORRALES MONTOYA	
Fecha de nacimiento (dd/mm/aaaa): 26/05/1988	
Edad y género: 36 Años, Masculino	
Identificador único: 127778-2	Financiador: NUEVA EPS

MONITOREO Y OTROS CONTROLES

RESUMEN DE SIGNOS VITALES CORRESPONDIENTES A MONITOREO HEMODINÁMICO Y VENTILATORIO PRESENTADOS CRONOLÓGICAMENTE

Fecha-Hora	Signo Vital (Unidad)	Valor
	PA Diastólica (mm/Hg)	81
	Presión arterial media (mm/Hg)	93
	Frecuencia cardiaca (Lat/min)	56
	Ubicación: SALA DE HEMODIALISIS	
	Responsable: ANDREA DEL CARMEN SALAS BARRAGAN, AUXILIAR ENFERMERIA, Registro 26431556	
29/12/2023 15:07	PA Sistólica (mm/Hg)	126
	PA Diastólica (mm/Hg)	87
	Presión arterial media (mm/Hg)	100
	Frecuencia cardiaca (Lat/min)	66
	Ubicación: SALA DE HEMODIALISIS	
Responsable: ANDREA DEL CARMEN SALAS BARRAGAN, AUXILIAR ENFERMERIA, Registro 26431556		
29/12/2023 17:33	PA Sistólica (mm/Hg)	120
	PA Diastólica (mm/Hg)	83
	Presión arterial media (mm/Hg)	95
	Temperatura (°C)	36
	Frecuencia respiratoria (Respi/min)	18
	Frecuencia cardiaca (Lat/min)	76
	Peso (Kg)	82.8
	Volumen de sangre depurada (VDS) (l)	76.3
	Ubicación: SALA DE HEMODIALISIS	
	Responsable:	
 Juan David Galeano Enfermero jefe Run 43641 JUAN DAVID GALEANO GONZALEZ, ENFERMERIA, Registro 003-0127		
31/12/2023 08:25	PA Sistólica (mm/Hg)	109
	PA Diastólica (mm/Hg)	79
	Presión arterial media (mm/Hg)	89
	Frecuencia cardiaca (Lat/min)	78
	Peso (Kg)	82.8
	Ubicación: SALA DE HEMODIALISIS	
Responsable: JENNIFER ARISTIZABAL RAMIREZ, ENFERMERIA, Registro 23824		
31/12/2023 09:32	PA Sistólica (mm/Hg)	125
	PA Diastólica (mm/Hg)	93
	Presión arterial media (mm/Hg)	103
	Frecuencia cardiaca (Lat/min)	82
	Ubicación: SALA DE HEMODIALISIS	
Responsable: GISETH TATIANA OSPINA OROZCO, AUXILIAR ENFERMERIA, Registro 1002652216		
31/12/2023 10:31	PA Sistólica (mm/Hg)	118
	PA Diastólica (mm/Hg)	84
	Presión arterial media (mm/Hg)	95
	Frecuencia cardiaca (Lat/min)	57



IDENTIFICACIÓN DEL PACIENTE	
Tipo y número de identificación: CC 1057783905	
Paciente: YEISON ANDRES CORRALES MONTOYA	
Fecha de nacimiento (dd/mm/aaaa): 26/05/1988	
Edad y género: 36 Años, Masculino	
Identificador único: 127778-2	Financiador: NUEVA EPS

MONITOREO Y OTROS CONTROLES**RESUMEN DE SIGNOS VITALES CORRESPONDIENTES A MONITOREO HEMODINÁMICO Y VENTILATORIO PRESENTADOS CRONOLÓGICAMENTE**

Fecha-Hora	Signo Vital (Unidad)	Valor
	Ubicación: SALA DE HEMODIALISIS	
	Responsable: GISETH TATIANA OSPINA OROZCO, AUXILIAR ENFERMERIA, Registro 1002652216	
31/12/2023 11:57	PA Sistólica (mm/Hg)	115
	PA Diastólica (mm/Hg)	85
	Presión arterial media (mm/Hg)	95
	Frecuencia cardiaca (Lat/min)	64
	Peso (Kg)	82.5
	Volumen de sangre depurada (VDS) (l)	59.5
	Ubicación: SALA DE HEMODIALISIS	
	Responsable: JENNIFER ARISTIZABAL RAMIREZ, ENFERMERIA, Registro 23824	



INFORMACIÓN GENERAL			
Nit:	900532504	Habilitación:	170010210201
Dirección:	AVENIDA KEVIN ANGEL - CARRERA 21 # 76 - 60, PISO 3 EDIFICIO HEMOCENTRO DEL CAFÉ		
Municipio:	MANIZALES - 17001	Teléfono:	6028312
Fecha de elaboración:	2024-09-16	Fecha de la admisión:	2023-12-01

INFORMACIÓN BÁSICA DEL PACIENTE

Paciente:	YEISON ANDRES CORRALES MONTOYA				
Tipo y número de identificación:	CC 1057783905				
Grupo y RH:		Edad:	35 Años y 7 Meses	Género:	Masculino
Fecha de nacimiento:	1988-05-26	Pertenencia étnica:	Otras (Ninguna de las anteriores)	Grupo poblacional:	Otro
Domicilio:	CRA 6 527 BARRIO ROBLEDALÉS PENSILVANIA				
Ciudad de residencia:	SAMANA			Teléfono:	3128485814
EPS:	NUEVA EPS S.A - CONTRIBUTIVO - EPS037			Fecha de afiliación:	2020-11-21
Régimen:	CONTRIBUTIVO	Acompañante:	NA	Teléfono:	3128485814

INFORMACIÓN DE LA ENFERMEDAD RENAL

Estadio ERC:	4	TFG inicio de TRR / Inicio gestión del riesgo:	No disponible		
Fecha de inicio programa actual:		Programa actual:	HEMODIALISIS		
Fecha de dx de ERC Estadio 5:	2023-11-01				
Acceso actual del paciente:	Fistula Arteriovenosa			Fecha de colocación:	2023-12-19
Modo de origen de terapia:	Consulta externa propia	Etiología:	GLOMERUESCLEROSIS FOCAL Y SEGMENTARIA		
Fecha de ingreso a la unidad renal actual:	2023-11-22				
Fecha última valoración por nefrología en relación con la posibilidad de trasplante renal:	2024-08-28				
Indicación para trasplante:	Si	Causa de contraindicación:			

DIAGNÓSTICOS DEL PACIENTE

Fecha	Código	Descripción	Estado
2023-12-27	Z713	CONSULTA PARA INSTRUCCION Y VIGILANCIA DE LA DIETA	Confirmado
2023-12-27	I10X	HIPERTENSION ESENCIAL (PRIMARIA)	Confirmado
2023-12-27	N185	ENFERMEDAD RENAL CRONICA, ETAPA 5	Confirmado
2023-12-27	G629	POLINEUROPATIA, NO ESPECIFICADA	Confirmado

Antecedentes actualizados en el sistema, para la fecha 2023-12-31

Grupo	Descripción
Antecedentes Nutricionales	NO REFIERE
Antecedentes vacunacion	Vacunas Hepatitis B Dosis Primera dosis Fecha de vacunación 24/11/2023 35 Años Enfermera (o) JUAN DAVID GALEANO GONZALEZ Vigencia de la vacuna 24/01/2024 , Vacunas Hepatitis B Dosis Primera dosis Fecha de vacunación 24/11/2023 35 Años Enfermera (o) JUAN DAVID GALEANO GONZALEZ Vigencia de la vacuna 24/01/2024 , Dosis Segunda dosis Fecha de vacunación 24/12/2023 35 Años Enfermera (o) JUAN DAVID GALEANO GONZALEZ Vigencia de la vacuna 24/02/2024

LABORATORIOS

	OCTOBER-2023	NOVEMBER-2023	DECEMBER-2023
Kt/V sp(sin/unidad)			1.3
Tasa de filtración glomerular (TFG) cockcroft (mL/min)		22.29	22.29
URR			66.299
Kt/V Equilibrado HD			7.63
%Basófilos(%)		0	0
Basófilos		0	0.01
Eosinófilos		0.01	0.03
%Eosinófilos(%)		0.1	0.2
Monocitos		0.42	0.47
Linfocitos		0.75	1.31

YEISON ANDRES CORRALES MONTOYA	Página 106 de 611		
CC 1057783905	Fecha Impresión:	2024-09-16	



INFORMACIÓN GENERAL			
Nit:	900532504	Habilitación:	170010210201
Dirección:	AVENIDA KEVIN ANGEL - CARRERA 21 # 76 - 60, PISO 3 EDIFICIO HEMOCENTRO DEL CAFÉ		
Municipio:	MANIZALES - 17001	Teléfono:	6028312
Fecha de elaboración:	2024-09-16	Fecha de la admisión:	2023-12-01

LABORATORIOS			
KT/V(sin/unidad)		1.3	1.4
Volumen Plaquetario Medio (micrón x mm cubico)		10.9	10.5
Ferritina		125	115
Neutrófilos		15.31	12.11
Hemoglobina(g/dL)		13.4	12.8
Ancho Distribucion Eritrocitaria(%)		13.9	14.1
Recuento Leucocitario		16.67	14.22
BUN Post (mg/dL)		22.9	15.3
Capacidad total de fijación del hierro(ug/dL)		244	189
Fósforo(mg/dL)		3.64	2.18
Plaquetas		195	223
%Monocitos(%)		2.5	3.3
Hemoglobina corpuscular Media(picogramo)		30.8	30.8
Aspartato alanino transferasa (ALAT)(U/L)		40.7	32.9
Concentracion HB corpuscular media(g/dL)		34	33.7
Hematocrito(%)		39.4	37.9
Recuento de Eritrocitos		4.36	4.15
Potasio(mEq/L)		5.27	4.29
BUN Pre (mg/dL)		77.6	45.4
Creatinina Serica(mg/dL)		5.43	5.43
Hierro(ug/dL)		88.9	63.5
%Neutrofilos(%)		91.8	85.3
%Linfocitos(%)		4.5	9.2
Fosfatasa Alcalina(U/L)		98	90
Volumen Corpuscular Medio (micrón x mm cubico)		90.4	91.3
HEPATITIS B, ANTIGENO DE SUPERFICIE (AG HBS)		NO REACTIVO	
HEPATITIS C, ANTICUERPO [ANTI-HVC] (HCV)		NO REACTIVO	
VIH 1 Y 2 DUO ANTICUERPOS SUERO		NO REACTIVO	
VIH 1 Y 2, ANTICUERPOS &		0.21	
HEPATITIS B (Antigeno de superficie HBS)		0.44	
Glucosa sérica(mg/dL)		111	
Aspartato aminotransferasa (ASAT)(U/L)		14.6	
Sodio(mEq/L)		140.8	
Paratohormona (PTH) (pg/mL)		169	
HEPATITIS B (Anticuerpos Anti-HBs)		2	
Albumina(g/dL)		4.27	
Calcio(mg/dL)		9.2	



INFORMACIÓN GENERAL			
Nit:	900532504	Habilitación:	170010210201
Dirección:	AVENIDA KEVIN ÁNGEL - CARRERA 21 # 76 - 60, PISO 3 EDIFICIO HEMOCENTRO DEL CAFÉ		
Municipio:	MANIZALES - 17001	Teléfono:	6028312
Fecha de elaboración:	2024-09-16	Fecha de la admisión:	2023-12-01

VACUNAS	
Vacuna	> 18 años
Hepatitis B	Segunda dosis - 2023-12-24 - 35 Años y 6 Meses
Hepatitis B	Esquema completo

PROCEDIMIENTOS		
CUPS	Procedimiento	Fecha de realización
392701	FORMACION DE FISTULA AV (PERIFERICA) PARA DIALISIS RENAL	2023-12-27
392701	FORMACION DE FISTULA AV (PERIFERICA) PARA DIALISIS RENAL	2023-12-27

RESUMEN DE LA ATENCIÓN

Fecha: 27/12/2023 14:59 - Sede: DAVITA MANIZALES - Ubicación: SALA DE HEMODIALISIS
Evolución de hemodiálisis - NEFROLOGÍA

Condiciones del paciente: Paciente Crónico

Función renal residual (FRR): Si Valor FRR(mL): 1000 Edema: No

ANAMNESIS

Subjetivo: Paciente masculino de 35 años con antecedentes de:

- Enfermedad renal crónica estadio 5 secundaria a glomeruloesclerosis focal y segmentaria (biopsia 2021)
- 1 Hemodiálisis desde 8/11/2023, Ingreso Davita 22/11/2023
- Hipertensión arterial crónica
- Hiperuricemia en manejo
- Polineuropatía sensitiva motora de tipo desmielinizante en las 4 extremidades

Subjetivo: paciente refiere sentirse en adecuadas condiciones generales, niega disnea, niega dolor precordial, niega nuevas hospitalizaciones.

Objetivo: Paciente en buenas condiciones, sin soplos, sin edemas, Cateter sin signos de infección, FAV con thrill y soplo.

-Peso seco: 82kg. -Tiempo de HD: 4 horas (3 veces a la semana). -QB: 350ml/min. -Filtro: B-18 HF. -FRR: 1000ml -KTv: 1.3

-PA:120/88-113/87-107/78mmHg -FC:69-88-107lpm -FR:18rpm -SatO2:96% sinO2 suplementario

*Acceso actual: Catéter yugular derecho - FAV Humero cefálica derecha (19/12/2023)

INFORME DE ESTUDIO ANATOMOPATOLOGICO 09/12/2021

BIOPSIA RENAL. ESTUDIO DE MICROSCOPIA DE LUZ, INMUNOFLUORESCENCIA DIRECTA Y MICROSCOPIA ELECTRÓNICA:

-GLOMERULOESCLEROSIS FOCAL Y SEGMENTARIA

-NEFROPATIA CRONICA: IFTA 25%

COMENTARIO: los hallazgos en la biopsia muestran un patrón de lesión tipo glomeruloesclerosis focal y segmentaria con importantes cambios de cronicidad. No es posible determinar su etiología primaria o secundaria. Por lo tanto, recomendamos estricta correlación clínica.

27/10/2023: Eco vías urinarias: Signos de nefropatía bilateral, Quistes corticales en el riñón derecho.

15/05/2023 Eco vías urinarias:

- Signos de nefropatía bilateral, a correlacionar con datos clínicos y de laboratorio.

- Quistes corticales bilaterales.

EXAMEN FÍSICO

Presión arterial (mmHg): 113/87, Presión arterial media(mm/Hg): 95, Lugar toma: Miembro superior izquierdo

Frecuencia cardiaca(Lat/min): 88 Pulso(Pulsa/min): 88 Lugar toma pulso: Radial Frecuencia respiratoria

(Respi/min): 18

Saturación de oxígeno 96%, sin oxígeno

Temperatura(°C): 36 Lugar toma temperatura: Axilar Estado de conciencia: Alerta

Peso(Kg): 83 Peso seco(Kg): 82 Talla(cm): 178 Superficie corporal(m2): 2.01 Índice de masa corporal(Kg/m2):

YEISON ANDRES CORRALES MONTOYA	Página 108 de 611	
CC 1057783905	Fecha Impresión:	2024-09-16



INFORMACIÓN GENERAL			
Nit:	900532504	Habilitación:	170010210201
Dirección:	AVENIDA KEVIN ÁNGEL - CARRERA 21 # 76 - 60, PISO 3 EDIFICIO HEMOCENTRO DEL CAFÉ		
Municipio:	MANIZALES - 17001	Teléfono:	6028312
Fecha de elaboración:	2024-09-16	Fecha de la admisión:	2023-12-01

RESUMEN DE LA ATENCIÓN

25. 88

Examen Físico:

CABEZA
CRANEO Y CUERO CABELLUDO : Normal / CARA : Normal / ORGANOS DE LOS SENTIDOS : Normal
CUELLO
CUELLO : Normal
TORAX
TORAX : Normal / CORAZÓN : Sin soplos. / PULMONES : Sin sobreagregados.
ABDOMEN
ABDOMEN : Normal
EXTREMIDADES SUPERIORES
MIEMBROS SUPERIORES : Catéter yugular derecho – FAV Humero cefálica derecha
EXTREMIDADES INFERIORES
MIEMBROS INFERIORES : Sin edemas.
NEUROLOGICO
NEUROLOGICO : Normal.

RESULTADOS PARACLÍNICOS

Análisis de resultados :1/12/2023: HB 12. 8 HTO 37. 9 VCM 91. 3 HCM 30. 8 PLAQ 223. 000 LEUC 14. 220 FOSFORO 2. 18 POTASIO 4. 29 HIERRO 63. 5 UIBC 126 TIBC 189 ISAT 33. 6% FERRITINA 115 BUN 45. 4 UREA 97. 16 BUN POST 15. 3 UREA POST 32. 74 FOSFATASA 90 ALAT 32. 9

ESTADO SEROLÓGICO

Paciente con hepatitis B (+): No
Paciente con hepatitis C (+): No
Paciente con VIH (+): No
Paciente con serología (+): No
Confirmo que verifiqué la información de serología del paciente

Diagnósticos activos después de la nota Z713 - CONSULTA PARA INSTRUCCION Y VIGILANCIA DE LA DIETA, Diagnóstico de ingreso - N185 - ENFERMEDAD RENAL CRONICA, ETAPA 5, Fecha de diagnóstico: 22/11/2023, Edad al diagnóstico: 35 Años, I10X - HIPERTENSION ESENCIAL (PRIMARIA), Fecha de diagnóstico: 22/11/2023, Edad al diagnóstico: 35 Años, G629 - POLINEUROPATIA, NO ESPECIFICADA, Fecha de diagnóstico: 22/11/2023, Edad al diagnóstico: 35 Años.
Paciente diabético: No
Paciente hipertenso: Si Conoce la fecha de diagnóstico: Si Fecha de diagnóstico HTA: 01/05/2023

ESTADO DE LA ENFERMEDAD RENAL

Creatinina Serica(mg/dL): 5. 43 Pertenencia étnica: Otras (Ninguna de las anteriores) Tasa de filtración glomerular (TFG) cockcroft(mL/min): 22. 29 Estadio según cockcroft: 4
MDRD(mL/min): 12. 8 Estadio según MDRD: 5 CKD-EPI(mL/min): 12. 5 Variación de TFG(mL/min): 0.

ANÁLISIS DEL CASO Y PLAN DE MANEJO

Consentimiento informado: No requiere

Programa actual: HEMODIALISIS Cambio de programa: No

Sesiones a la semana: 3 Filtro hemodiálisis: B-18 HF Tiempo hemodiálisis(min): 240 Flujo Sangre (QB)(mL/min) : 300 Flujo Dializado (QD)(mL/min): 400

Heparina Sesión(UI): 5000 Hierro(mg)/mes: 0 Eritropoyetina/mes(UI): 0
Confirmo que verifiqué la prescripción anterior

Indicación para trasplante: Si

Análisis del caso: Paciente masculino de 35 años de edad, con antecedentes de ERC estadio 5, secundario a GMN primaria por histología de glomeruloesclerosis focal y segmentaria (2021), en hemodiálisis interdiario (L-M -V), durante 4 horas, en el momento estable, asintomático cardiovascularmente, al examen físico sin edemas, sin signos clínicos de sobrecarga hídrica, tolerando terapia dialítica, KTV en metas, HB en metas sin utilización

YEISON ANDRES CORRALES MONTOYA		Página 109 de 611	
CC 1057783905	Fecha Impresión:	2024-09-16	



INFORMACIÓN GENERAL			
Nit:	900532504	Habilitación:	170010210201
Dirección:	AVENIDA KEVIN ÁNGEL - CARRERA 21 # 76 - 60, PISO 3 EDIFICIO HEMOCENTRO DEL CAFÉ		
Municipio:	MANIZALES - 17001	Teléfono:	6028312
Fecha de elaboración:	2024-09-16	Fecha de la admisión:	2023-12-01

RESUMEN DE LA ATENCIÓN

de agentes estimulantes de eritropoyesis, hipofosfatemia por lo cual se libera fosforo de la dieta, potasio en metas, fosfatasa alcalina y transaminasas en rangos de normalidad, perfil ferrocinetico estable, con ferritina estable, por lo cual no se indica suplementación con Hierro IV.

Paciente con adecuada asistencia a terapia dialítica, con cifras tensionales en tendencia a la hipotensión por lo que se suspende manejo con enalapril, refiere fue valorado por genética (no trae HC), quien solicita perfil genético y redirige al servicio de urgencias debido a taquicardia, donde realizan paraclínicos los cuales descartan proceso infeccioso y/o coronario, con egreso de observación con indicación de realización de Holter, perfil Tiroideo y valoración por medicina interna de manera ambulatoria.

Paciente con antecedentes de Polineuropatía sensitiva motora de tipo desmielinizante en las 4 extremidades, tiene pendiente valoración por parte de Neurología, en paraclínicos de control se evidencia leucocitosis, por lo cual se solicita niveles de Vitamina D, glicosilada, niveles de Ácido úrico y Eco TT para evaluar estructura cardíaca.

Paciente en quien realizan Fistula radiocefálica distal derecha el día 12/12/2023, sin percepción de thrill y soplo al día siguiente, por lo cual fue valorado nuevamente por cirugía vascular quien el 19/12/2023 realiza Fistula Humero cefálica derecha, la cual se aprecia con adecuado thrill y soplo, en proceso de maduración. Por el momento se continua igual parámetros de terapia dialítica, se explica a paciente condición clínica, y conducta a seguir, refiere entender y aceptar. Se da reeducación para adherencia al tratamiento farmacológico, para asistencia a la terapia de diálisis, la importancia de la ganancia de peso interdialíticas de forma adecuada y para que continúe las recomendaciones dietarías

Tratamiento actual conciliado con el paciente:

- Eritropoyetina 0 UI mes (uso en sala de HD)
- Hierro 0mg mes (uso en sala de HD)
- Ácido acetil salicílico 100mg cada día
- Atorvastatina 40mg noche
- Calcio 600mg
- Calcitriol 0. 25mg
- Enalapril 5mg **Suspende**
- Esomeprazol 20mg
- Prednisolona 40mg
- Pregabalina 75mg
- Febuxotal 80mg cada día

Plan de manejo: 1. Peso seco: 82Kg

2. Epo 0
 3. Hierro 0
 4. Ss Niveles Vit D
 5. Ss Hba1c
 6. Ss Acido úrico
 7. Ss Eco TT
 8. Pte. Holter
 9. Pte. Perfil tiroideo
 10. Pte. Control por Genética (traer HC)
 11. Pte. Valoración por Neurología
 12. Pte. Valoración por medicina interna
 13. Pte reporte de estudios de extensión ANAS y EnAS (tomados durante hospitalización)
- Justificación de permanencia en el servicio: Terapia como soporte vital.

Órdenes internas y ambulatorias

Órdenes Internas

MEDICAMENTOS ORDENADOS

- ACETIL SALICILICO ACIDO TAB. x100mg : 1 TABLETAS, ORAL, CADA 24 HORAS, por 30 DIAS. A partir del: 2023-12-13
- BICARBONATO SODICO SOL. INY. 10meq (0.84g) AMP. x10ml (AMP): 1 AMPOLLAS, INTRAVENOSO, DOSIS UNICA, por DOSIS UNICA. A partir del: 2023-12-14
- LIDOCAINA CLORHIDRATO SOL. INY. 2% FCO VIAL x10ml (AMP): 1 AMPOLLAS, INTRAVENOSO, DOSIS UNICA, por DOSIS UNICA. A partir del: 2023-12-14
- ATORVASTATINA CALCICA TAB. x20mg (TAB): 2 TABLETAS, ORAL, CADA 24 HORAS, por 30 DIAS. A partir del: 2023-12-19
- CALCITRIOL CAP. x0.25mcg (TAB): 1 TABLETAS, ORAL, CADA 24 HORAS, por 30 DIAS. A partir del: 2023-12-19
- CARBONATO DE CALCIO 1500 MG EQUIVALENTE A 600 MGS DE CALCIO ELEMENTAL: 1 TABLETAS, ORAL, CADA 24 HORAS, por 30 DIAS. A partir del: 2023-12-19

YEISON ANDRES CORRALES MONTOYA

Página 110 de 611

CC 1057783905

Fecha Impresión:

2024-09-16



INFORMACIÓN GENERAL			
Nit:	900532504	Habilitación:	170010210201
Dirección:	AVENIDA KEVIN ANGEL - CARRERA 21 # 76 - 60, PISO 3 EDIFICIO HEMOCENTRO DEL CAFÉ		
Municipio:	MANIZALES - 17001	Teléfono:	6028312
Fecha de elaboración:	2024-09-16	Fecha de la admisión:	2023-12-01

- VACUNA HEPATITIS B x20mcg/ml VIAL x1ml (AMP): 2 AMPOLLAS, INTRAMUSCULAR, DOSIS UNICA, por DOSIS UNICA. A partir del: 2023-12-19

Órdenes Ambulatorias:

MEDICAMENTOS ORDENADOS

- ESOMEPRAZOL 20 mg TABLETA: 1 TABLETAS, ORAL, CADA 24 HORAS, por 30 DIAS. A partir del: 2023-12-27
- FEBUXOSTAT 120 MG CAPSULA: 1 CAPSULAS, ORAL, CADA 24 HORAS, por 30 DIAS. A partir del: 2023-12-27
- PREDNISOLONA TAB. x5mg (TAB): 4 TABLETAS, ORAL, CADA 24 HORAS, por 30 DIAS. A partir del: 2023-12-27
- PREGABALINA CAPSULA x 75mg : 1 TABLETAS, ORAL, CADA 24 HORAS, por 30 DIAS. A partir del: 2023-12-27

IMAGENES DIAGNOSTICAS

- (881202) ECOCARDIOGRAMA TRNSTORACICO: Realizar el: 2023-12-28

INCAPACIDAD

- ENFERMEDAD GENERAL: Numero de dias: 30, Prorroga: Si, A partir del: 2023-12-27

LABORATORIO CLINICO

- [903426] HEMOGLOBINA GLICOSILADA POR ANTICUERPOS MONOCLONALES: Realizar el: 2023-12-28
- [903707] VITAMINA D 1, 25 DIHIDROXI: Realizar el: 2023-12-28
- [903801] ACIDO URICO: Realizar el: 2023-12-28

MEDICAMENTOS ADMINISTRADOS

Medicamento	Dosis	Unidad	Via	Administración	Observaciones
VACUNA HEPATITIS B x20mcg/ml VIAL x1ml (AMP)	2	AMPOLLAS	INTRAMUSCULAR	2023-12-24 10:55	Se administra segun protocolo y por indicacion medica vacuna ANTIHB 2 ampollas. Paciente en esquima de vacunacion ANTIHB, administracion del inmunobiologico teniendo en cuenta los 10 correctos y los 4 yo. Administracion sin complicaciones LOTE 23GHBV008 VENCE JUNIO/2026.

Médico que realizó la última atención del paciente:

Dra. Ma. Fernanda Montoya P.
Medicina Interna - Nefrología
R.M 52827177

Firmado por: MARIA FERNANDA MONTOYA PULIDO, NEFROLOGIA, Registro 52827177



IDENTIFICACIÓN DEL PACIENTE	
Tipo y número de identificación: CC 1057783905	
Paciente: YEISON ANDRES CORRALES MONTOYA	
Fecha de nacimiento (dd/mm/aaaa): 26/05/1988	
Edad y género: 36 Años, Masculino	
Identificador único: 127778-3	Financiador: NUEVA EPS

HISTORIA CLÍNICA**INFORMACIÓN DE LA ATENCIÓN**

INFORMACIÓN GENERAL		
Número de ingreso: 3		
Lugar de nacimiento:	Estado civil: CASADO	Género: Masculino
Ocupación: EMPLEADO	Teléfono: 3128485814	Dirección: CRA 6 527 BARRIO ROBLEDALES PENSILVANIA
Lugar de residencia: SAMANA, CALDAS, COLOMBIA		

DATOS DE LA PERSONA ACOMPAÑANTE DEL PACIENTE	
Nombre completo y apellidos: NA	Teléfono: 3128485814

DATOS DE LA PERSONA RESPONSABLE DEL PACIENTE		
Nombre completo y apellidos: KELLY ARIAS	Parentesco: CONYUGE	Teléfono:

RESPONSABLE FINANCIERO DE LA ATENCIÓN	
Nombre	Tipo de Vinculación
NUEVA EPS	PLAN OBLIGATORIO DE SALUD POS



IDENTIFICACIÓN DEL PACIENTE	
Tipo y número de identificación: CC 1057783905	
Paciente: YEISON ANDRES CORRALES MONTOYA	
Fecha de nacimiento (dd/mm/aaaa): 26/05/1988	
Edad y género: 36 Años, Masculino	
Identificador único: 127778-3	Financiador: NUEVA EPS

NOTAS MÉDICAS

Fecha: 26/01/2024 16:02 - Sede: DAVITA MANIZALES - Ubicación: SALA DE HEMODIALISIS
Evolución de hemodiálisis - NEFROLOGIA

Condiciones del paciente: Paciente Crónico

Función renal residual (FRR): Si Valor FRR(mL): 1000 Edema: No

ANAMNESIS

Subjetivo: Paciente masculino de 35 años con antecedentes de:

1. Enfermedad renal crónica estadio 5 secundaria a glomeruloesclerosis focal y segmentaria (biopsia 2021)

1. 1 Hemodiálisis desde 8/11/2023, Ingreso Davita 22/11/2023

2. Hipertensión arterial crónica

3. Hiperuricemia en manejo

4. Polineuropatía sensitiva motora de tipo desmielinizante en las 4 extremidades

Subjetivo: paciente refiere sentirse en adecuadas condiciones generales, niega disnea, niega dolor precordial, niega hospitalizaciones recientes.

Objetivo: Paciente en buenas condiciones, sin soplos, sin edemas, Cateter sin signos de infección, FAV con thrill y soplo.

-Peso seco: 83kg. -Tiempo de HD: 4 horas (3 veces a la semana). -QB: 350ml/min. -Filtro: B-20 HF. -FRR: 1000ml -KTv: 1. 21

-PA: 133/96 - 119/85 - 140/88mmHg -FC: 78-88-92lpm -FR:18rpm -SatO2:96% sin O2 suplementario

*Acceso actual: Catéter yugular derecho - FAV Húmero cefálica derecha (19/12/2023)

EXTRAINSTITUCIONALES:

1/2024 ACIDO URICO 2. 9 VIT D 23. 91 HBA1C 5

14/12/2023: TSH 0. 31 T3L 74 T4L 1. 26

INFORME DE ESTUDIO ANATOMOPATOLOGICO 09/12/2021

BIOPSIA RENAL. ESTUDIO DE MICROSCOPIA DE LUZ, INMUNOFLUORESCENCIA DIRECTA Y MICROSCOPIA

ELECTRÓNICA:

-GLOMERULOESCLEROSIS FOCAL Y SEGMENTARIA

-NEFROPATIA CRONICA: IFTA 25%

- COMENTARIO: los hallazgos en la biopsia muestran un patrón de lesión tipo glomeruloesclerosis focal y segmentaria con importantes cambios de cronicidad. No es posible determinar su etiología primaria o secundaria. Por lo tanto, recomendamos estricta correlación clínica.

27/10/2023: Eco vías urinarias: Signos de nefropatía bilateral, Quistes corticales en el riñón derecho.

15/05/2023 Eco vías urinarias:

- Signos de nefropatía bilateral, a correlacionar con datos clínicos y de laboratorio.

- Quistes corticales bilaterales.

Interconsultas:

Cx vascular (19/12/2023): previa asepsia y antisepsia y colocación de campos estériles, se realiza infiltración con mezcla de anestesia en tercio proximal del antebrazo derecho. Disección y reparo de arteria humeral y vena cefálica y perforante. Heparinización de ambos vasos. Formación de fistula mediante anastomosis humero-cefálica a vena perforante, latero-terminal, mediante sutura continua de prolene 7-0. Revisión de hemostasia y verificación de frémito. Cierre de incisión por planos.

Cx Vascular (12/12/2023): fistula radiocefálica distal derecha: previa asepsia y antisepsia y colocación de campos estériles, se realiza infiltración con mezcla de anestesia en tercio distal del antebrazo derecho. Disección y reparo de arteria radial y vena cefálica. Heparinización de ambos vasos.

Formación de fistula mediante anastomosis radio-cefálica latero-terminal, mediante sutura continua de prolene 7-0. Revisión de hemostasia y verificación de frémito. Cierre de incisión por planos.

EXAMEN FÍSICO

Presión arterial (mmHg): 140/88, Presión arterial media(mmHg): 105, Lugar toma: Miembro superior izquierdo

Frecuencia cardiaca(Lat/min): 88 Pulso(Pulsa/min): 88 Lugar toma pulso: Radial Frecuencia respiratoria(Respi/min): 18

Saturación de oxígeno 96%, sin oxígeno

Temperatura(°C): 36 Lugar toma temperatura: Axilar Estado de conciencia: Alerta

Peso(Kg): 85 Peso seco(Kg): 83 Talla(cm): 170 Superficie corporal(m2): 1. 98 Índice de masa corporal(Kg/m2): 28. 72

Examen Físico:

CABEZA

CRANEO Y CUERO CABELLUDO : Normal / CARA : Normal / ORGANOS DE LOS SENTIDOS : Normal

CUELLO

CUELLO : Normal

TORAX

TORAX : Normal / CORAZÓN : Sin soplos. / PULMONES : Sin sobreagregados.

Firmado electrónicamente



IDENTIFICACIÓN DEL PACIENTE	
Tipo y número de identificación: CC 1057783905	
Paciente: YEISON ANDRES CORRALES MONTOYA	
Fecha de nacimiento (dd/mm/aaaa): 26/05/1988	
Edad y género: 36 Años, Masculino	
Identificador único: 127778-3	Financiador: NUEVA EPS

NOTAS MÉDICAS

ABDOMEN

ABDOMEN : Normal

EXTREMIDADES SUPERIORES

MIEMBROS SUPERIORES : Catéter yugular derecho - FAV Humero cefálica derecha (19/12/2023)

EXTREMIDADES INFERIORES

MIEMBROS INFERIORES : Sin edemas.

NEUROLOGICO

NEUROLOGICO : Normal.

RESULTADOS PARACLÍNICOS

Análisis de resultados :5/01/2024: HB 12. 8 HTO 37. 6 VCM 92 HCM 31. 2 PLAQ 233. 000 LEUC 14. 960 FOSFORO 4. 19 CALCIO 9. 3 POTASIO 4. 26 BUN 59. 7 UREA 127. 76 BUN POST 19. 8 UREA POST 42. 37

1/12/2023: HB 12. 8 HTO 37. 9 VCM 91. 3 HCM 30. 8 PLAQ 223. 000 LEUC 14. 220 FOSFORO 2. 18 POTASIO 4. 29 HIERRO 63. 5 UIBC 126 TIBC 189 ISAT 33. 6% FERRITINA 115 BUN 45. 4 UREA 97. 16 BUN POST 15. 3 UREA POST 32. 74 FOSFATASA 90 ALAT 32. 9

ESTADO SEROLÓGICO

Paciente con hepatitis B (+): No

Paciente con hepatitis C (+): No

Paciente con VIH (+): No

Paciente con serología (+): No

Confirмо que verifiqué la información de serología del paciente

Diagnósticos activos después de la nota G629 - POLINEUROPATIA, NO ESPECIFICADA, Fecha de diagnóstico: 22/11/2023, Edad al diagnóstico: 35 Años, I10X - HIPERTENSION ESENCIAL (PRIMARIA), Fecha de diagnóstico: 22/11/2023, Edad al diagnóstico: 35 Años, Diagnóstico de ingreso - N185 - ENFERMEDAD RENAL CRONICA, ETAPA 5, Fecha de diagnóstico: 22/11/2023, Edad al diagnóstico: 35 Años.

Paciente diabético: No

Paciente hipertenso: Si Conoce la fecha de diagnóstico: Si Fecha de diagnóstico HTA: 01/05/2023

ESTADO DE LA ENFERMEDAD RENAL

Creatinina Serica(mg/dL): 5. 43 Pertenencia étnica: Otras (Ninguna de las anteriores) Tasa de filtración glomerular (TFG) cockcroft(mL/min): 22. 82

Estadio según cockcroft: 4

MDRD(mL/min): 12. 8 Estadio según MDRD: 5 CKD-EPI(mL/min): 12. 5 Variación de TFG(mL/min): 0. 53.

ANÁLISIS DEL CASO Y PLAN DE MANEJO

Consentimiento informado: No requiere

Programa actual: HEMODIALISIS Cambio de programa: No

Sesiones a la semana: 3 Filtro hemodiálisis: B-20 HF Tiempo hemodiálisis(min): 240 Flujo Sangre (QB)(mL/min): 250 Flujo Dializado (QD)(mL/min): 400

Heparina Sesión(UI): 5000 Hierro(mg)/mes: 0 Eritropoyetina/mes(UI): 0

Confirмо que verifiqué la prescripción anterior

Indicación para trasplante: Si

Análisis del caso: Paciente masculino de 35 años de edad, con antecedentes de ERC estadio 5, secundario a GMN primaria por histología de glomeruloesclerosis focal y segmentaria (2021), en hemodiálisis interdiario (L-M-V), durante 4 horas, en el momento estable, asintomático cardiovascularmente, al examen físico sin edemas, sin signos clínicos de sobrecarga hídrica, tolerando terapia dialítica, KTV fuera de metas, tiene FAV en proceso de canulación, se realiza cambio a filtro 20, HB en metas sin utilización de agentes estimulantes de eritropoyesis, fosforo, calcio y potasio en metas.

Paciente con adecuada asistencia a terapia dialítica, con cifras tensionales estables, sin manejo antihipertensivo actualmente, refiere fue valorado por genética (no trae HC), quien solicita perfil genético y redirige al servicio de urgencias debido a taquicardia, donde realizan paraclínicos los cuales descartan proceso infeccioso y/o coronario, con egreso de observación con indicación de realización de Holter, perfil Tiroideo y valoración por medicina interna de manera ambulatoria. Trae reporte de perfil tiroideo donde se evidencia TSH y T4 normal, con T3 elevada, por lo cual se solicita control en 4 semanas, y realización de Ecografía de tiroides.

Paciente con antecedentes de Polineuropatía sensitiva motora de tipo desmielinizante en las 4 extremidades, tiene pendiente valoración por parte de Neurología, trae reporte de paraclínicos solicitados donde se evidencia niveles de Vitamina D, Glicosilada y niveles de Ácido úrico en límites normales, por lo cual se suspende uso de Febuxotal, tiene pendiente realización de Holter y Eco tt.

Paciente en quien realizaron Fistula radiocefálica distal derecha el día 12/12/2023, sin percepción de thrill y soplo al día siguiente, por lo cual fue valorado nuevamente por cirugía vascular quien el 19/12/2023 realiza Fistula Humero cefálica derecha, la cual se aprecia con adecuado thrill y soplo, en proceso de canulación, en espera de lograr adecuadas canulaciones para retiro de catéter yugular. Por el momento se continua igual parámetros de terapia dialítica, se explica a paciente condición clínica y conducta médica a seguir. Se da reeducación para adherencia al tratamiento farmacológico, para asistencia a la terapia de diálisis, la importancia de la ganancia de peso interdialíticas de forma adecuada y para que continúe las recomendaciones dietarias

Firmado electrónicamente



IDENTIFICACIÓN DEL PACIENTE	
Tipo y número de identificación: CC 1057783905	
Paciente: YEISON ANDRES CORRALES MONTOYA	
Fecha de nacimiento (dd/mm/aaaa): 26/05/1988	
Edad y género: 36 Años, Masculino	
Identificador único: 127778-3	Financiador: NUEVA EPS

NOTAS MÉDICAS

Tratamiento actual:

- Eritropoyetina 0 UI mes (uso en sala de HD)
- Hierro 0mg mes (uso en sala de HD)
- Ácido acetil salicílico 100mg cada día
- Atorvastatina 40mg noche
- Calcio 600mg **Suspender**
- Calcitriol 0. 25mg **Suspender**
- Esomeprazol 20mg
- Prednisolona 40mg
- Pregabalina 75mg
- Febuxotal 80mg cada día **Suspender**

Plan de manejo: 1. Peso seco: 83Kg

2. Epo 0
3. Hierro 0
4. SS perfil tiroideo (realizar en 4 semanas)
5. SS Eco tiroideo
6. Pte. Eco TT
7. Pte. Holter
8. Pte. Control por Genética (traer HC)
9. Pte. Valoración por Neurología
10. Pte. Valoración por Medicina interna
11. Pte. reporte de estudios de extensión ANAS y EnAS (tomados durante hospitalización)

Justificación de permanencia en el servicio: Terapia como soporte vital.

Dra. Ma. Fernanda Montoya P.
Medicina Interna - Nefrología
R.M 52827177

Firmado por: MARIA FERNANDA MONTOYA PULIDO, NEFROLOGIA, Registro 52827177

NOTAS DE ENFERMERÍA

Fecha: 03/01/2024 13:58 - Sede: DAVITA MANIZALES - Ubicación: SALA DE HEMODIALISIS
Control de parámetros de hemodiálisis - AUXILIAR ENFERMERIA

Presión arterial (mmHg): 106/85, Presión arterial media(mm/Hg): 92 Frecuencia cardiaca(Lat/min): 82

Presión arterial del acceso(mm/Hg): -92

Presión venosa del acceso: 93

Presión transmembrana (TMP): -7

Flujo Sangre (QB)(mL/min): 300

Temperatura de la máquina(°C): 36. 5

Sodio del Dializado(mg): 139

Observaciones: Se realiza ronda encontrándose paciente estable y en buenas condiciones generales, tolerando bien la UF, Acceso permeable y funcional, normotenso continua con monitoreo de signos vitales.

Firmado por: ERIKA BIBIANA GARCIA MUÑOZ, AUXILIAR ENFERMERIA, Registro 30231460

Fecha: 03/01/2024 14:14 - Sede: DAVITA MANIZALES - Ubicación: SALA DE HEMODIALISIS
Control pre sesión de hemodiálisis - ENFERMERIA

Acceso vascular utilizado: Catéter Temporal Yugular

Firmado electrónicamente



IDENTIFICACIÓN DEL PACIENTE	
Tipo y número de identificación: CC 1057783905	
Paciente: YEISON ANDRES CORRALES MONTOYA	
Fecha de nacimiento (dd/mm/aaaa): 26/05/1988	
Edad y género: 36 Años, Masculino	
Identificador único: 127778-3	Financiador: NUEVA EPS

Página 116 de 611

NOTAS DE ENFERMERÍA

SIGNOS VITALES

Presión arterial (mmHg): 123/88, Presión arterial media(mm/Hg): 99 Frecuencia cardiaca(Lat/min): 87 Peso(Kg): 84. 5 Peso seco(Kg): 82.
Modalidad de diálisis: Ambulatorio
Número de máquina: MAQUINA 12 - MANIZALES
Signos de infección: No
Permeabilidad: Normal

Filtro de hemodiálisis: B-18 HF Marca: Sukses Tiempo hemodiálisis(min): 240

INFORMACIÓN DEL ANTICOAGULANTE

Anticoagulante: Si
Tipo de heparina: Heparina
Bolo inicial(UI): 4000

Ultrafiltración Promedio(l/hr): 0. 3 Flujo Sangre (QB)(mL/min): 350 Flujo Dializado (QD)(mL/min): 400

Confirмо que verifiqué la prescripción anterior

Nota de ingreso: NOTA RETROSPECTIVA INGRESO HORA 11+55 am

Ingresa paciente a la sala de hemodiálisis en silla de ruedas en compañía de su hija, orientado después de haber realizado lavado de manos. Se realiza toma de peso pre por parte del auxiliar encargado paciente que viene con cifras tensionales normales, normocárdico, no se observan signos de sobrecarga. Refiere consumo de medicamentos en casa. Paciente con adecuada ganancia interdialítica. Se le brinda educación sobre la importancia de cumplir con el 3 por ciento de la ganancia de su peso seco. Se realiza atención de paciente con todos los elementos de bioseguridad, tapabocas, visor, delantal plástico y guantes, siguiendo estrictas medidas de bioseguridad según protocolo. Se encuentra el catéter cubierto con Aposito transparente AlfaSafe en buen estado. El orificio se encuentra sano y limpio sin signos de infección CLASIFICACION 0, se realiza limpieza y curación de orificio de salida según protocolo se deja gasa mas fixomull Catéter funcional, se realiza limpieza de los lúmenes y se aspira anticoagulante. Se le brinda educación sobre los cuidados que debe de tener con el acceso vascular y se conecta a circuito extracorpóreo según protocolo y con parámetros ordenados. Catéter permeable por ambos lúmenes. Conexión sin complicaciones, se inicia terapia con temperatura de máquina 36. 5 grados centígrados y conductividad en 138 ms/cm, Administro dosis única de anticoagulante por botón arterial (heparina lote 75SH1603) VENCE 08/2025). Paciente valorado en ronda médica y por enfermera y medico de turno, quien ajusta parámetros en la máquina, tiempo y UF a tasa máxima de ultrafiltración permitida por nefrología según peso seco. Temperatura pre sesión hemodiálisis de 36. 5°C, INSUMOS UTILIZADOS: Líneas DORA Nikkiso Type lote: P4234010 vence 24/04/2026, Filtro DORA B-18HF lote 2303100701 vence 03/04/2026 SSN 0. 9% lote: EECG1902 vence 18/07/2025, kit conexión y desconexión de cateter lote AT120723 vence 30/01/2025.

Firmado por: LUISA FERNANDA HURTADO BENITEZ, ENFERMERIA, Registro 24335719

Fecha: 03/01/2024 14:50 - Sede: DAVITA MANIZALES - Ubicación: SALA DE HEMODIALISIS
Control de parámetros de hemodiálisis - AUXILIAR ENFERMERIA

Presión arterial (mmHg): 117/77, Presión arterial media(mm/Hg): 90 Frecuencia cardiaca(Lat/min): 75

Presión arterial del acceso(mm/Hg): -90
Presión venosa del acceso: 94
Presión transmembrana (TMP): -6
Flujo Sangre (QB)(mL/min): 300
Temperatura de la máquina(°C): 36. 5
Sodio del Dializado(mg): 139

Observaciones: Se realiza ronda encontrándose paciente estable y en buenas condiciones generales, tolerando bien la UF, Acceso permeable y funcional, normotenso continua con monitoreo de signos vitales.

Firmado por: ERIKA BIBIANA GARCIA MUÑOZ, AUXILIAR ENFERMERIA, Registro 30231460

Firmado electrónicamente

Documento impreso al día 16/09/2024 08:50:17



IDENTIFICACIÓN DEL PACIENTE	
Tipo y número de identificación: CC 1057783905	
Paciente: YEISON ANDRES CORRALES MONTOYA	
Fecha de nacimiento (dd/mm/aaaa): 26/05/1988	
Edad y género: 36 Años, Masculino	
Identificador único: 127778-3	Financiador: NUEVA EPS

NOTAS DE ENFERMERÍA

Fecha: 03/01/2024 17:17 - Sede: DAVITA MANIZALES - Ubicación: SALA DE HEMODIALISIS
Control post sesión de hemodiálisis - ENFERMERIA

Acceso vascular de pre sesión: Catéter Temporal Yugular

SIGNOS VITALES

Presión arterial (mmHg): 126/91, Presión arterial media(mm/Hg): 102 Frecuencia cardiaca(Lat/min): 77 Frecuencia respiratoria(Respi/min): 18
Temperatura(°C): 36.5
Tiempo efectivo(min): 240 Volumen de sangre depurada (VDS)(l): 64

Filtro coagulado: No

Anticoagulante: Si Tipo de heparina: Heparina Bolo inicial(UI): 4000 Total de Heparina(UI): 8000

COMPLICACIONES

Complicaciones: No

Nota de egreso: NOTA RETROSPECTIVA EGRESO 15+55 Paciente que durante la sesión pasa hemodinamicamente estable, tolera bien el tratamiento se observa dormir por intervalos largos Tolera uf programada. Pasa estable durante la terapia, Se hace retorno de material hemático sin complicación, no se observan trazas. Se realiza desconexión con todos los elementos de bioseguridad, gorro, tapabocas, visor, delantal plástico y guantes, siguiendo estrictas medidas de bioseguridad de acuerdo al protocolo. Dejando Catéter con 2, 0 cc de Heparina Sodica por ambos lúmenes LOTE:75SK1608 VENCE 10/2025. Se deja cubierto con gasa y fixomull. Se le brinda educación sobre la importancia de cumplir con la medicación prescrita por el médico, la importancia de cumplir con el 3 por ciento de la ganancia de su peso y Se dan indicaciones de los cuidados con el acceso vascular. Se realiza toma de presión arterial y peso postdialisis. Paciente En aparentes estables condiciones de salud y hemodinámicas. Temperatura post sesión de hemodiálisis de 35.9 °c. KTV Online 1.5

Peso seco(Kg): 82 Peso(Kg): 84 El paciente sale en peso seco: No Diferencia de peso(g): 2000 Justificación: en ajuste de peso seco.

Luisa Fernanda Hurtado Benitez
Enfermera Hemodialisis
C.C. 24.335.719
Davita

Firmado por: LUISA FERNANDA HURTADO BENITEZ, ENFERMERIA, Registro 24335719

Fecha: 05/01/2024 14:04 - Sede: DAVITA MANIZALES - Ubicación: SALA DE HEMODIALISIS
Control pre sesión de hemodiálisis - ENFERMERIA

Acceso vascular utilizado: Catéter Temporal Yugular

SIGNOS VITALES

Presión arterial (mmHg): 125/92, Presión arterial media(mm/Hg): 103 Frecuencia cardiaca(Lat/min): 80 Peso(Kg): 84 Peso seco(Kg): 82
Modalidad de diálisis: Ambulatorio
Número de máquina: MAQUINA 12 - MANIZALES
Signos de infección: No
Permeabilidad: Normal

Filtro de hemodiálisis: B-18 HF Marca: Sukses Tiempo hemodiálisis(min): 240

INFORMACIÓN DEL ANTICOAGULANTE

Anticoagulante: Si
Tipo de heparina: Heparina
Bolo inicial(UI): 4000

Ultrafiltración Promedio(l/hr): 0.3 Flujo Sangre (QB)(mL/min): 350 Flujo Dializado (QD)(mL/min): 400

Confirмо que verifiqué la prescripción anterior

Nota de ingreso: NOTA RETROSPECTIVA DE INGRESO CON TOMA DE LABORATORIOS HORA 12:00 M

Ingresa paciente a la sala de hemodiálisis por sus propios medios, orientado después de haber realizado lavado de manos. Se realiza toma de peso pre por parte del auxiliar encargado paciente que viene con cifras tensionales normales, normocardico, no se observan signos de sobrecarga. Refiere

Firmado electrónicamente



IDENTIFICACIÓN DEL PACIENTE	
Tipo y número de identificación: CC 1057783905	
Paciente: YEISON ANDRES CORRALES MONTOYA	
Fecha de nacimiento (dd/mm/aaaa): 26/05/1988	
Edad y género: 36 Años, Masculino	
Identificador único: 127778-3	Financiador: NUEVA EPS

NOTAS DE ENFERMERÍA

consumo de medicamentos en casa. Paciente con adecuada ganancia interdialítica. Se le brinda educación sobre la importancia de cumplir con el 3 por ciento de la ganancia de su peso seco. Se realiza atención de paciente con todos los elementos de bioseguridad, tapabocas, visor, delantal plástico y guantes, siguiendo estrictas medidas de bioseguridad según protocolo. Se encuentra el catéter cubierto con Aposito transparente AlfaSafe en buen estado. El orificio se encuentra sano y limpio sin signos de infección CLASIFICACION 0, no se realiza limpieza y/o curación de orificio de salida según protocolo se deja el mismo Aposito transparente esteril AlfaSafe LOTE LT032302 VENCE 03/2026 INVIMA 2018DM-0018041. Catéter funcional, se realiza limpieza de los lúmenes y se aspira anticoagulante. Se le brinda educación sobre los cuidados que debe de tener con el acceso vascular y se conecta a circuito extracorpóreo según protocolo y con parámetros ordenados. Catéter permeable por ambos lúmenes. Conexión sin complicaciones, se inicia terapia con temperatura de máquina 36. 5 grados centígrados y conductividad en 138 ms/cm, Administro dosis única de anticoagulante por botón arterial (heparina lote 75SH1603) VENCE 08/2025). Paciente valorado en ronda médica y por enfermera y medico de turno, quien ajusta parámetros en la máquina, tiempo y UF a tasa máxima de ultrafiltración permitida por nefrología según peso seco. Temperatura pre sesión hemodiálisis de 36. 5°C, INSUMOS UTILIZADOS: Líneas DORA Nikkiso Type lote: P4234010 vence 24/04/2026, Filtro DORA B-18HF lote 2303100701 vence 03/04/2026 SSN 0. 9% lote: EECG1902 vence 18/07/2025, kit conexión y desconexión de cateter lote AT120723 vence 30/01/2025.

Firmado por: JENNIFER ARISTIZABAL RAMIREZ, ENFERMERIA, Registro 23824

Fecha: 05/01/2024 14:14 - Sede: DAVITA MANIZALES - Ubicación: SALA DE HEMODIALISIS
Control de parámetros de hemodiálisis - AUXILIAR ENFERMERIA

Presión arterial (mmHg): 113/76, Presión arterial media(mm/Hg): 88Frecuencia cardiaca(Lat/min): 67

Presión arterial del acceso(mm/Hg): 118
Presión venosa del acceso: 78
Presión transmembrana (TMP): 3
Flujo Sangre (QB)(mL/min): 350
Temperatura de la máquina(°C): 36. 5
Sodio del Dializado(mg): 139
Observaciones: Hora: 14

Se realiza ronda encontrándose paciente estable durante su terapia dialítica, tolerando bien la uf programada por el jefe de turno, refiere me siento bien acceso permeable y funcional, normotenso, continua con monitoreo continuo.

Firmado por: ANDREA DEL CARMEN SALAS BARRAGAN, AUXILIAR ENFERMERIA, Registro 26431556

Fecha: 05/01/2024 15:12 - Sede: DAVITA MANIZALES - Ubicación: SALA DE HEMODIALISIS
Control de parámetros de hemodiálisis - AUXILIAR ENFERMERIA

Presión arterial (mmHg): 122/75, Presión arterial media(mm/Hg): 90Frecuencia cardiaca(Lat/min): 73

Presión arterial del acceso(mm/Hg): 123
Presión venosa del acceso: 4
Presión transmembrana (TMP): 5
Flujo Sangre (QB)(mL/min): 350
Temperatura de la máquina(°C): 36. 5
Sodio del Dializado(mg): 139
Observaciones: Hora:15

Se realiza ronda encontrándose paciente estable durante su terapia dialítica, tolerando bien la uf programada por el jefe de turno, refiere me siento bien acceso permeable y funcional, normotenso, continua con monitoreo continuo.

Firmado por: ANDREA DEL CARMEN SALAS BARRAGAN, AUXILIAR ENFERMERIA, Registro 26431556

Fecha: 05/01/2024 17:10 - Sede: DAVITA MANIZALES - Ubicación: SALA DE HEMODIALISIS
Control post sesión de hemodiálisis - ENFERMERIA

Acceso vascular de pre sesión: Catéter Temporal Yugular

SIGNOS VITALES

Presión arterial (mmHg): 128/89, Presión arterial media(mm/Hg): 102 Frecuencia cardiaca(Lat/min): 72
Tiempo efectivo(min): 240 Volumen de sangre depurada (VDS)(l): 77. 2

Filtro coagulado: No

Anticoagulante: Si Tipo de heparina: Heparina Bolo inicial(UI): 4000 Total de Heparina(UI): 8000

Firmado electrónicamente



IDENTIFICACIÓN DEL PACIENTE	
Tipo y número de identificación: CC 1057783905	
Paciente: YEISON ANDRES CORRALES MONTOYA	
Fecha de nacimiento (dd/mm/aaaa): 26/05/1988	
Edad y género: 36 Años, Masculino	
Identificador único: 127778-3	Financiador: NUEVA EPS

Página 119 de 611

NOTAS DE ENFERMERÍA

COMPLICACIONES

Complicaciones: No

Nota de egreso: NOTA RETROSPECTIVA EGRESO Paciente que durante la sesión pasa hemodinamicamente estable, tolera bien el tratamiento se observa dormir por intervalos largos Tolerar uf programada. Pasa estable durante la terapia, Se hace retorno de material hemático sin complicación, no se observan trazas. Se realiza desconexión con todos los elementos de bioseguridad, gorro, tapabocas, visor, delantal plástico y guantes, siguiendo estrictas medidas de bioseguridad de acuerdo al protocolo. Dejando Catéter con 2, 0 cc de Heparina Sodica por ambos lúmenes LOTE:75SK1608 VENCE 10/2025. Se deja cubierto con gasa y fixomull. Se le brinda educación sobre la importancia de cumplir con la medicación prescrita por el médico, la importancia de cumplir con el 3 por ciento de la ganancia de su peso y Se dan indicaciones de los cuidados con el acceso vascular. Se realiza toma de presión arterial y peso postdialisis. Paciente En aparentes estables condiciones de salud y hemodinámicas. Temperatura post sesión de hemodiálisis de 35.9 °c. KTV Online 1. 5

Peso seco(Kg): 82 Peso(Kg): 83. 5 El paciente sale en peso seco: No Diferencia de peso(g): 1500. 0 Justificación: sale en peso seco.

Firmado por: JENNIFER ARISTIZABAL RAMIREZ, ENFERMERIA, Registro 23824

Fecha: 08/01/2024 14:00 - Sede: DAVITA MANIZALES - Ubicación: SALA DE HEMODIALISIS

Control pre sesión de hemodiálisis - ENFERMERIA

Acceso vascular utilizado: Catéter Temporal Yugular

SIGNOS VITALES

Presión arterial (mmHg): 131/88, Presión arterial media(mm/Hg): 102 Frecuencia cardiaca(Lat/min): 86 Peso(Kg): 84 Peso seco(Kg): 82

Modalidad de diálisis: Ambulatorio

Número de máquina: MAQUINA 12 - MANIZALES

Signos de infección: No

Permeabilidad: Normal

Filtro de hemodiálisis: B-18 HF Marca: Sukses Tiempo hemodiálisis(min): 240

INFORMACIÓN DEL ANTICOAGULANTE

Anticoagulante: Si

Tipo de heparina: Heparina

Bolo inicial(UI): 4000

Ultrafiltración Promedio(l/hr): 0. 3 Flujo Sangre (QB)(mL/min): 350 Flujo Dializado (QD)(mL/min): 400

Confirмо que verifiqué la prescripción anterior

Nota de ingreso: NOTA RETROSPECTIVA INGRESO HORA 11+40 am

Ingresa paciente a la sala de hemodiálisis. Se observa caminar por sus propios medios consciente, orientado después de haber realizado lavado de manos. Se realiza toma de peso pre por parte del auxiliar encargado paciente que viene con cifras tensionales normales, normocárdico, no se observan signos de sobrecarga. Refiere consumo de medicamentos en casa. Paciente con adecuada ganancia interdialítica. Se le brinda educación sobre la importancia de cumplir con el 3 por ciento de la ganancia de su peso seco. Se realiza atención de paciente con todos los elementos de bioseguridad, tapabocas, visor, delantal plástico y guantes, siguiendo estrictas medidas de bioseguridad según protocolo. Se encuentra el catéter cubierto con Aposito transparente AlfaSafe en buen estado. El orificio se encuentra sano y limpio sin signos de infección CLASIFICACION 0, Se realiza limpieza y curación de orificio de salida según protocolo y se cubre con nuevo Aposito transparente esteril AlfaSafe LOTE LT032302 VENCE 03/2026 INVIMA 2018DM-0018041. Catéter funcional, se realiza limpieza de los lúmenes y se aspira anticoagulante. Se le brinda educación sobre los cuidados que debe de tener con el acceso vascular y se conecta a circuito extracorpóreo según protocolo y con parámetros ordenados. Catéter permeable por ambos lúmenes. Conexión sin complicaciones, se inicia terapia con temperatura de máquina 36. 5 grados centígrados y conductividad en 138 ms/cm, Administro dosis única de anticoagulante por botón arterial (heparina lote 75SK1608 VENCE 10/2025). Paciente valorado en ronda médica y por enfermera y medico de turno, quien ajusta parámetros en la máquina, tiempo y UF a tasa máxima de ultrafiltración permitida por nefrología según peso seco. Temperatura pre sesión hemodiálisis de 36. 5°c, INSUMOS UTILIZADOS: Líneas DORA Nikkiso Type lote: PA234010 vence 24/04/2026, Filtro DORA B-16HF lote 2303100883 vence 26/04/2026 SSN 0. 9% lote: FFCK1101 vence 10/10/2025, kit conexión y desconexión de catéter lote 2302100116 exp 3012/24.

Juan David Galeano

Juan David Galeano
Enfermero Jefe
Run 43641

Firmado por: JUAN DAVID GALEANO GONZALEZ, ENFERMERIA, Registro 003-0127

Firmado electrónicamente

Documento impreso al día 16/09/2024 08:50:17



IDENTIFICACIÓN DEL PACIENTE	
Tipo y número de identificación: CC 1057783905	
Paciente: YEISON ANDRES CORRALES MONTOYA	
Fecha de nacimiento (dd/mm/aaaa): 26/05/1988	
Edad y género: 36 Años, Masculino	
Identificador único: 127778-3	Financiador: NUEVA EPS

NOTAS DE ENFERMERÍA

Fecha: 08/01/2024 14:26 - Sede: DAVITA MANIZALES - Ubicación: SALA DE HEMODIALISIS
Control de parámetros de hemodiálisis - AUXILIAR ENFERMERIA

Presión arterial (mmHg): 124/81, Presión arterial media(mm/Hg): 95 Frecuencia cardiaca(Lat/min): 78

Presión arterial del acceso(mm/Hg): -116
Presión venosa del acceso: 138
Presión transmembrana (TMP): -13
Flujo Sangre (QB)(mL/min): 350
Temperatura de la máquina(°C): 36. 5
Sodio del Dializado(mg): 139
Observaciones: Hora: 13+35
PRIMER RONDA

Se realiza ronda encontrándose paciente estable y en buenas condiciones generales, tolerando bien la UF, Acceso permeable y funcional, continua con monitoreo de signos vitales.

Firmado por: GISETH TATIANA OSPINA OROZCO, AUXILIAR ENFERMERIA, Registro 1002652216

Fecha: 08/01/2024 14:52 - Sede: DAVITA MANIZALES - Ubicación: SALA DE HEMODIALISIS
Control de parámetros de hemodiálisis - AUXILIAR ENFERMERIA

Presión arterial (mmHg): 130/91, Presión arterial media(mm/Hg): 104 Frecuencia cardiaca(Lat/min): 78

Presión arterial del acceso(mm/Hg): -122
Presión venosa del acceso: 133
Presión transmembrana (TMP): -12
Flujo Sangre (QB)(mL/min): 350
Temperatura de la máquina(°C): 36. 5
Sodio del Dializado(mg): 139
Observaciones: Hora: 14+35
SEGUNDA RONDA

Se realiza ronda encontrándose paciente estable y en buenas condiciones generales, tolerando bien la UF, Acceso permeable y funcional, continua con monitoreo de signos vitales.

Firmado por: GISETH TATIANA OSPINA OROZCO, AUXILIAR ENFERMERIA, Registro 1002652216

Fecha: 08/01/2024 17:00 - Sede: DAVITA MANIZALES - Ubicación: SALA DE HEMODIALISIS
Control post sesión de hemodiálisis - ENFERMERIA

Acceso vascular de pre sesión: Catéter Temporal Yugular

SIGNOS VITALES

Presión arterial (mmHg): 127/86, Presión arterial media(mm/Hg): 99 Frecuencia cardiaca(Lat/min): 73 Frecuencia respiratoria(Respi/min): 18
Temperatura(°C): 36
Tiempo efectivo(min): 240 Volumen de sangre depurada (VDS)(l): 72. 2

Filtro coagulado: No

Anticoagulante: Si Tipo de heparina: Heparina Bolo inicial(UI): 4000 Total de Heparina(UI): 8000

COMPLICACIONES

Complicaciones: No

Nota de egreso: NOTA RETROSPECTIVA EGRESO HORA 15+40

Paciente que durante la sesión pasa hemodinamicamente estable, tolera bien el tratamiento se observa dormir por intervalos largos Tolera uf programada. Pasa estable durante la terapia, Se hace retorno de material hemático sin complicación, no se observan trazas. Se realiza desconexión con todos los elementos de bioseguridad, gorro, tapabocas, visor, delantal plástico y guantes, siguiendo estrictas medidas de bioseguridad de acuerdo al protocolo. Dejando Catéter con 2, 5 cc de CITRATO DE SODIO AL 30% CITRA-LOOK por ambos lúmenes LOTE: LOTE: 22484010 VENCE: 12/2025. Se deja cubierto con gasa y fioxmull. Se le brinda educación sobre la importancia de cumplir con la medicación prescrita por el médico, la importancia de

Firmado electrónicamente



IDENTIFICACIÓN DEL PACIENTE	
Tipo y número de identificación: CC 1057783905	
Paciente: YEISON ANDRES CORRALES MONTOYA	
Fecha de nacimiento (dd/mm/aaaa): 26/05/1988	
Edad y género: 36 Años, Masculino	
Identificador único: 127778-3	Financiador: NUEVA EPS

Página 121 de 611

NOTAS DE ENFERMERÍA

cumplir con el 3 por ciento de la ganancia de su peso y Se dan indicaciones de los cuidados con el acceso vascular. Se realiza toma de presión arterial y peso postdialisis. Paciente que sale por sus propios medios. En aparentes estables condiciones de salud y hemodinámicas. Temperatura post sesión de hemodiálisis de 35.9 °c. KTV Online 1.45

Peso seco(Kg): 82 Peso(Kg): 83.7 El paciente sale en peso seco: No Diferencia de peso(g): 1700.0 Justificación: no uf por indicacion medica.

Juan David Galeano

Juan David Galeano
Enfermero jefe
Run 43641

Firmado por: JUAN DAVID GALEANO GONZALEZ, ENFERMERIA, Registro 003-0127

Fecha: 10/01/2024 13:33 - Sede: DAVITA MANIZALES - Ubicación: SALA DE HEMODIALISIS

Control pre sesión de hemodiálisis - ENFERMERIA

Acceso vascular utilizado: Catéter Temporal Yugular

SIGNOS VITALES

Presión arterial (mmHg): 129/88, Presión arterial media(mm/Hg): 101 Frecuencia cardiaca(Lat/min): 92 Peso(Kg): 68 Peso seco(Kg): 82

Modalidad de diálisis: Ambulatorio

Número de máquina: MAQUINA 12 - MANIZALES

Signos de infección: No

Permeabilidad: Normal

Filtro de hemodiálisis: B-18 HF Marca: Sukses Tiempo hemodiálisis(min): 240

INFORMACIÓN DEL ANTICOAGULANTE

Anticoagulante: Si

Tipo de heparina: Heparina

Bolo inicial(UI): 4000

Ultrafiltración Promedio(l/hr): 0.6 Flujo Sangre (QB)(mL/min): 350 Flujo Dializado (QD)(mL/min): 400

Confirмо que verifiqué la prescripción anterior

Nota de ingreso: NOTA RETROSPECTIVA INGRESO 11+30 am Ingres a la sala de hemodiálisis. Ingres a silla de ruedas, consciente, orientado después de haber realizado lavado de manos. Se realiza toma de peso pre por parte del auxiliar encargado paciente que viene con cifras tensionales normales, normocardico, no se observan signos de sobrecarga. Refiere consumo de medicamentos en casa. Paciente con adecuada ganancia interdialitica. Se le brinda educación sobre la importancia de cumplir con el 3 por ciento de la ganancia de su peso seco. Se realiza atención de paciente con todos los elementos de bioseguridad, tapabocas, visor, delantal plástico y guantes, siguiendo estrictas medidas de bioseguridad según protocolo. Se encuentra el catéter cubierto con Aposito transparente AlfaSafe en buen estado. El orificio se encuentra sano y limpio sin signos de infección CLASIFICACION 0, Se realiza limpieza y curacion de orificio de salida según protocolo y se cubre con nuevo Aposito transparente esteril AlfaSafe LOTE LT032302 VENCE 03/2026 INVIMA 2018DM-0018041. Catéter funcional, se realiza limpieza de los lúmenes y se aspira anticoagulante. Se le brinda educación sobre los cuidados que debe de tener con el acceso vascular y se conecta a circuito extracorpóreo según protocolo y con parámetros ordenados. Catéter permeable por ambos lúmenes. Conexión sin complicaciones, se inicia terapia con temperatura de máquina 36.5 grados centígrados y conductividad en 138 ms/cm, Administro dosis única de anticoagulante por botón arterial (heparina lote 75SK1608 VENCE 10/2025). Paciente valorado en ronda médica y por enfermera y medico de turno, quien ajusta parámetros en la máquina, tiempo y UF a tasa máxima de ultrafiltración permitida por nefrología según peso seco. Temperatura pre sesión hemodiálisis de 36.5 °c, INSUMOS UTILIZADOS: Líneas DORA Nikkiso Type lote: PA234010 vence 24/04/2026, Filtro DORA B-18HF lote 2303102538 vence 27/09/2026 SSN 0.9% lote: FFCK1101 vence 10/10/2025, kit conexión y desconexión de catéter lote 2302100116 exp 3012/24.

Firmado por: JENNIFER ARISTIZABAL RAMIREZ, ENFERMERIA, Registro 23824

Fecha: 10/01/2024 13:43 - Sede: DAVITA MANIZALES - Ubicación: SALA DE HEMODIALISIS

Control de parámetros de hemodiálisis - AUXILIAR ENFERMERIA

Presión arterial (mmHg): 122/89, Presión arterial media(mm/Hg): 100 Frecuencia cardiaca(Lat/min): 78

Presión arterial del acceso(mm/Hg): 129

Firmado electrónicamente

Documento impreso al día 16/09/2024 08:50:17



IDENTIFICACIÓN DEL PACIENTE	
Tipo y número de identificación: CC 1057783905	
Paciente: YEISON ANDRES CORRALES MONTOYA	
Fecha de nacimiento (dd/mm/aaaa): 26/05/1988	
Edad y género: 36 Años, Masculino	
Identificador único: 127778-3	Financiador: NUEVA EPS

NOTAS DE ENFERMERÍA

Presión venosa del acceso: 122
Presión transmembra (TMP): -11
Flujo Sangre (QB)(mL/min): 350
Temperatura de la máquina(°C): 36. 5
Sodio del Dializado(mg): 139
Observaciones: HORA> 13]30
primer ronda

Se realiza ronda encontrándose paciente estable durante la terapia dialítica tolerando bien la UF programada por el jefe de turno acceso permeable y funcional, continua con monitoreo continuo.

Firmado por: GISETH TATIANA OSPINA OROZCO, AUXILIAR ENFERMERIA, Registro 1002652216

Fecha: 10/01/2024 14:53 - Sede: DAVITA MANIZALES - Ubicación: SALA DE HEMODIALISIS
Control de parámetros de hemodiálisis - AUXILIAR ENFERMERIA

Presión arterial (mmHg): 119/87, Presión arterial media(mm/Hg): 97Frecuencia cardiaca(Lat/min): 73

Presión arterial del acceso(mm/Hg): 135
Presión venosa del acceso: 122
Presión transmembra (TMP): -11
Flujo Sangre (QB)(mL/min): 330
Temperatura de la máquina(°C): 36. 5
Sodio del Dializado(mg): 139
Observaciones: Hora> 14]30
SEGUNDA RONDA

Se realiza ronda encontrándose paciente estable durante la terapia dialítica tolerando bien la UF programada por el jefe de turno acceso permeable y funcional, continua con monitoreo continuo.

Firmado por: GISETH TATIANA OSPINA OROZCO, AUXILIAR ENFERMERIA, Registro 1002652216

Fecha: 10/01/2024 16:47 - Sede: DAVITA MANIZALES - Ubicación: SALA DE HEMODIALISIS
Control post sesión de hemodiálisis - ENFERMERIA

Acceso vascular de pre sesión: Catéter Temporal Yugular

SIGNOS VITALES

Presión arterial (mmHg): 134/95, Presión arterial media(mm/Hg): 108 Frecuencia cardiaca(Lat/min): 82
Tiempo efectivo(min): 240 Volumen de sangre depurada (VDS)(l): 72

Filtro coagulado: No

Anticoagulante: Si Tipo de heparina: Heparina Bolo inicial(UI): 4000 Total de Heparina(UI): 8000

COMPLICACIONES

Complicaciones: No

Nota de egreso: NOTA RETROSPECTIVA EGRESO

Paciente que durante la sesión pasa hemodinamicamente estable, tolera bien el tratamiento se observa dormir por intervalos largos Tolera uf programada. Pasa estable durante la terapia, Se hace retorno de material hemático sin complicación, no se observan trazas. Se realiza desconexión con todos los elementos de bioseguridad, gorro, tapabocas, visor, delantal plástico y guantes, siguiendo estrictas medidas de bioseguridad de acuerdo al protocolo. Dejando Catéter con 2, 0 cc de CITRATO DE SODIO AL 30% CITRA-LOOK por ambos lúmenes LOTE: LOTE: 22484010 VENCE: 12/2025. Se deja cubierto con gasa y fixomull. Se le brinda educación sobre la importancia de cumplir con la medicación prescrita por el médico, la importancia de cumplir con el 3 por ciento de la ganancia de su peso y Se dan indicaciones de los cuidados con el acceso vascular. Se realiza toma de presión arterial y peso postdialisis. Paciente que sale en aparentes estables condiciones de salud y hemodinámicas. Temperatura post sesión de hemodiálisis de 35. 9 °c. KTV Online 1. 56

Peso seco(Kg): 82 Peso(Kg): 82. 5 El paciente sale en peso seco: Si.

Firmado por: JENNIFER ARISTIZABAL RAMIREZ, ENFERMERIA, Registro 23824



IDENTIFICACIÓN DEL PACIENTE	
Tipo y número de identificación: CC 1057783905	
Paciente: YEISON ANDRES CORRALES MONTOYA	
Fecha de nacimiento (dd/mm/aaaa): 26/05/1988	
Edad y género: 36 Años, Masculino	
Identificador único: 127778-3	Financiador: NUEVA EPS

NOTAS DE ENFERMERÍA

Fecha: 12/01/2024 14:07 - Sede: DAVITA MANIZALES - Ubicación: SALA DE HEMODIALISIS
Control de parámetros de hemodiálisis - AUXILIAR ENFERMERIA

Presión arterial (mmHg): 137/93, Presión arterial media(mm/Hg): 107 Frecuencia cardiaca(Lat/min): 85

Presión arterial del acceso(mm/Hg): -111
Presión venosa del acceso: 118
Presión transmembra (TMP): -21
Flujo Sangre (QB)(mL/min): 350
Temperatura de la máquina(°C): 36.5
Sodio del Dializado(mg): 139
Observaciones: Hora:13J35
PRIMER RONDA

Se realiza ronda encontrándose paciente estable durante su terapia dialítica, tolerando bien la uf programada por el jefe de turno, refiere me siento bien acceso permeable y funcional, normotenso, continua con monitoreo continuo.

Firmado por: GISETH TATIANA OSPINA OROZCO, AUXILIAR ENFERMERIA, Registro 1002652216

Fecha: 12/01/2024 15:02 - Sede: DAVITA MANIZALES - Ubicación: SALA DE HEMODIALISIS
Control pre sesión de hemodiálisis - ENFERMERIA

Acceso vascular utilizado: Catéter Temporal Yugular

SIGNOS VITALES

Presión arterial (mmHg): 133/91, Presión arterial media(mm/Hg): 105 Frecuencia cardiaca(Lat/min): 104 Peso(Kg): 83.6 Peso seco(Kg): 82.
Modalidad de diálisis: Ambulatorio
Número de máquina: MAQUINA 12 - MANIZALES
Signos de infección: No
Permeabilidad: Normal

Filtro de hemodiálisis: B-18 HF Marca: Sukses Tiempo hemodiálisis(min): 240

INFORMACIÓN DEL ANTICOAGULANTE

Anticoagulante: Si
Tipo de heparina: Heparina
Bolo inicial(UI): 4000

Ultrafiltración Promedio(l/hr): 0.3 Flujo Sangre (QB)(mL/min): 350 Flujo Dializado (QD)(mL/min): 400

Confirmando que verifiqué la prescripción anterior

Nota de ingreso: NOTA RETROSPECTIVA INGRESO HORA 11+35 am

Ingresando paciente a la sala de hemodiálisis. Se observa caminar por sus propios medios consciente, orientado después de haber realizado lavado de manos. Se realiza toma de peso pre por parte del auxiliar encargado paciente que viene con cifras tensionales normales, normocárdico, no se observan signos de sobrecarga. Refiere consumo de medicamentos en casa. Paciente con adecuada ganancia interdialítica. Se le brinda educación sobre la importancia de cumplir con el 3 por ciento de la ganancia de su peso seco. Se realiza atención de paciente con todos los elementos de bioseguridad, tapabocas, visor, delantal plástico y guantes, siguiendo estrictas medidas de bioseguridad según protocolo. Se encuentra el catéter cubierto con Aposito transparente AlfaSafe en buen estado. El orificio se encuentra sano y limpio sin signos de infección CLASIFICACION 0, no se realiza limpieza y/o curación de orificio de salida según protocolo se deja el mismo Aposito transparente esteril AlfaSafe LOTE LT032302 VENCE 03/2026 INVIMA 2018DM-0018041. Catéter funcional, se realiza limpieza de los lúmenes y se aspira anticoagulante. Se le brinda educación sobre los cuidados que debe tener con el acceso vascular y se conecta a circuito extracorpóreo según protocolo y con parámetros ordenados. Catéter permeable por ambos lúmenes. Conexión sin complicaciones, se inicia terapia con temperatura de máquina 36.5 grados centígrados y conductividad en 138 ms/cm, Administro dosis única de anticoagulante por botón arterial (heparina lote 75T60987 VENCE 07/2026). Paciente valorado en ronda médica y por enfermera y medico de turno, quien ajusta parámetros en la máquina, tiempo y UF a tasa máxima de ultrafiltración permitida por nefrología según peso seco. Temperatura pre sesión hemodiálisis de 36.5°C, INSUMOS UTILIZADOS: Líneas DORA Nikkiso Type lote: P4234010 vence 24/04/2026, Filtro DORA B-18HF lote 2303102538 vence 27/09/2026 SSN 0.9% lote: EFCK1101 vence 10/10/2025, kit conexión y desconexión de cateter lote AT221123 vence 17/03/2026. Se toman muestras de sangre para perfil mensual según cronograma de laboratorios.



IDENTIFICACIÓN DEL PACIENTE	
Tipo y número de identificación: CC 1057783905	
Paciente: YEISON ANDRES CORRALES MONTOYA	
Fecha de nacimiento (dd/mm/aaaa): 26/05/1988	
Edad y género: 36 Años, Masculino	
Identificador único: 127778-3	Financiador: NUEVA EPS

NOTAS DE ENFERMERÍA

Juan David Galeano

Juan David Galeano
Enfermero Jefe
Run 43641

Firmado por: JUAN DAVID GALEANO GONZALEZ, ENFERMERIA, Registro 003-0127

Fecha: 12/01/2024 15:08 - Sede: DAVITA MANIZALES - Ubicación: SALA DE HEMODIALISIS
Control de parámetros de hemodiálisis - AUXILIAR ENFERMERIA

Presión arterial (mmHg): 131/100, Presión arterial media(mm/Hg): 110 Frecuencia cardiaca(Lat/min): 77

Presión arterial del acceso(mm/Hg): -114
Presión venosa del acceso: 119
Presión transmembrana (TMP): -21
Flujo Sangre (QB)(mL/min): 350
Temperatura de la máquina(°C): 36. 5
Sodio del Dializado(mg): 139
Observaciones: Hora:14|40
SEGUNDA RONDA

Se realiza ronda encontrándose paciente estable durante su terapia dialítica, tolerando bien la uf programada por el jefe de turno, refiere me siento bien acceso permeable y funcional, normotenso, continua con monitoreo continuo.

Firmado por: GISETH TATIANA OSPINA OROZCO, AUXILIAR ENFERMERIA, Registro 1002652216

Fecha: 12/01/2024 17:09 - Sede: DAVITA MANIZALES - Ubicación: SALA DE HEMODIALISIS
Control post sesión de hemodiálisis - ENFERMERIA

Acceso vascular de pre sesión: Catéter Temporal Yugular

SIGNOS VITALES

Presión arterial (mmHg): 130/94, Presión arterial media(mm/Hg): 106 Frecuencia cardiaca(Lat/min): 70 Frecuencia respiratoria(Respi/min): 18
Temperatura(°C): 36
Tiempo efectivo(min): 240 Volumen de sangre depurada (VDS)(l): 71

Filtro coagulado: No

Anticoagulante: Si Tipo de heparina: Heparina Bolo inicial(UI): 4000 Total de Heparina(UI): 8000

COMPLICACIONES

Complicaciones: No

Nota de egreso: NOTA RETROSPECTIVA EGRESO HORA 15+35

Paciente que durante la sesión pasa hemodinamicamente estable, tolera bien el tratamiento se observa dormir por intervalos largos Tolera uf programada. Pasa estable durante la terapia, Se hace retorno de material hemático sin complicación, no se observan trazas. Se realiza desconexión con todos los elementos de bioseguridad, gorro, tapabocas, visor, delantal plástico y guantes, siguiendo estrictas medidas de bioseguridad de acuerdo al protocolo. Dejando Catéter con 2, 5 cc de CITRATO DE SODIO AL 30% CITRA-LOOK por ambos lúmenes LOTE: LOTE: 22484010 VENCE: 12/2025. Se deja cubierto con gasa y fixomull. Se le brinda educación sobre la importancia de cumplir con la medicación prescrita por el médico, la importancia de cumplir con el 3 por ciento de la ganancia de su peso y Se dan indicaciones de los cuidados con el acceso vascular. Se realiza toma de presión arterial y peso postdialisis. Paciente que sale por sus propios medios. En aparentes estables condiciones de salud y hemodinámicas. Temperatura post sesión de hemodiálisis de 35. 9 °c. KTV Online 1. 61

Peso seco(Kg): 82 Peso(Kg): 83. 6 El paciente sale en peso seco: No Diferencia de peso(g): 1600. 0 Justificación: no uf por indicacion de nefrologia.



IDENTIFICACIÓN DEL PACIENTE	
Tipo y número de identificación: CC 1057783905	
Paciente: YEISON ANDRES CORRALES MONTOYA	
Fecha de nacimiento (dd/mm/aaaa): 26/05/1988	
Edad y género: 36 Años, Masculino	
Identificador único: 127778-3	Financiador: NUEVA EPS

Página 125 de 611

NOTAS DE ENFERMERÍA

Juan David Galeano

Juan David Galeano
Enfermero Jefe
Run 43641

Firmado por: JUAN DAVID GALEANO GONZALEZ, ENFERMERIA, Registro 003-0127

Fecha: 15/01/2024 13:43 - Sede: DAVITA MANIZALES - Ubicación: SALA DE HEMODIALISIS
Control de parámetros de hemodiálisis - AUXILIAR ENFERMERIA

Presión arterial (mmHg): 127/90, Presión arterial media(mm/Hg): 102 Frecuencia cardiaca(Lat/min): 77

Presión arterial del acceso(mm/Hg): 123

Presión venosa del acceso: 88

Presión transmembrana (TMP): 1

Flujo Sangre (QB)(mL/min): 300

Temperatura de la máquina(°C): 36. 5

Sodio del Dializado(mg): 139

Observaciones: Se realiza ronda encontrándose paciente estable, tolerando bien la uf programada por el jefe de turno refiere estoy bien acceso permeable y funcional,

Continua con monitoreo continuo de signos vitales.

Firmado por: ANDREA DEL CARMEN SALAS BARRAGAN, AUXILIAR ENFERMERIA, Registro 26431556

Fecha: 15/01/2024 14:06 - Sede: DAVITA MANIZALES - Ubicación: SALA DE HEMODIALISIS
Control pre sesión de hemodiálisis - ENFERMERIA

Acceso vascular utilizado: Catéter Temporal Yugular

SIGNOS VITALES

Presión arterial (mmHg): 132/98, Presión arterial media(mm/Hg): 109 Frecuencia cardiaca(Lat/min): 95 Peso(Kg): 83. 7 Peso seco(Kg): 82.

Modalidad de diálisis: Ambulatorio

Número de máquina: MAQUINA 12 - MANIZALES

Signos de infección: No

Permeabilidad: Normal

Filtro de hemodiálisis: B-18 HF Marca: Sukses Tiempo hemodiálisis(min): 240

INFORMACIÓN DEL ANTICOAGULANTE

Anticoagulante: Si

Tipo de heparina: Heparina

Bolo inicial(UI): 4000

Ultrafiltración Promedio(l/hr): 0. 3 Flujo Sangre (QB)(mL/min): 350 Flujo Dializado (QD)(mL/min): 400

Confirмо que verifiqué la prescripción anterior

Nota de ingreso: A las 11+45 Ingresa paciente a la sala de hemodiálisis. Se observa caminar por sus propios medios consciente, orientado después de haber realizado lavado de manos. Se realiza toma de peso pre por parte del auxiliar encargado paciente que viene con cifras tensionales normales, normocárdico, no se observan signos de sobrecarga. Refiere consumo de medicamentos en casa. Paciente con adecuada ganancia interdialítica. Se le brinda educación sobre la importancia de cumplir con el 3 por ciento de la ganancia de su peso seco. Se realiza atención de paciente con todos los elementos de bioseguridad, tapabocas, visor, delantal plástico y guantes, siguiendo estrictas medidas de bioseguridad según protocolo. Se encuentra el catéter cubierto con Aposito transparente AlfaSafe en buen estado. El orificio se encuentra sano y limpio sin signos de infección CLASIFICACION 0, Se realiza limpieza y curación de orificio de salida según protocolo y se cubre con nuevo Aposito transparente esteril AlfaSafe LOTE LT032302 VENCE 03/2026 INVIMA 2018DM-0018041. Catéter funcional, se realiza limpieza de los lúmenes y se aspira anticoagulante. Se le brinda educación sobre los cuidados que debe de tener con el acceso vascular y se conecta a circuito extracorpóreo según protocolo y con parámetros ordenados. Catéter permeable por ambos lúmenes. Conexión sin complicaciones, se inicia terapia con temperatura de máquina 36. 5 grados centígrados y conductividad en 138 ms/cm, Administro dosis única de anticoagulante por botón arterial (heparina lote 75T60987 VENCE 07/2026). Paciente valorado en ronda médica y por enfermera y medico de turno, quien ajusta parámetros en la máquina, tiempo y UF a tasa máxima de ultrafiltración permitida por nefrología según

Firmado electrónicamente

Documento impreso al día 16/09/2024 08:50:17



IDENTIFICACIÓN DEL PACIENTE	
Tipo y número de identificación: CC 1057783905	
Paciente: YEISON ANDRES CORRALES MONTOYA	
Fecha de nacimiento (dd/mm/aaaa): 26/05/1988	
Edad y género: 36 Años, Masculino	
Identificador único: 127778-3	Financiador: NUEVA EPS

Página 126 de 611

NOTAS DE ENFERMERÍA

peso seco. Temperatura pre sesión hemodiálisis de 36. 5°C, INSUMOS UTILIZADOS: Líneas DORA Nikkiso Type lote: PA234010 vence 24/04/2026, Filtro DORA B-18HF lote 2303102538 vence 27/09/2026 SSN 0. 9% lote: EFCK1101 vence 10/10/2025, kit conexión y desconexión de catéter lote AT221123 vence 17/03/2026.

Firmado por: LUISA FERNANDA HURTADO BENITEZ, ENFERMERIA, Registro 24335719

Fecha: 15/01/2024 14:50 - Sede: DAVITA MANIZALES - Ubicación: SALA DE HEMODIALISIS
Control de parámetros de hemodiálisis - AUXILIAR ENFERMERIA

Presión arterial (mmHg): 137/97, Presión arterial media(mm/Hg): 110 Frecuencia cardiaca(Lat/min): 84

Presión arterial del acceso(mm/Hg): 123
Presión venosa del acceso: 108
Presión transmembrana (TMP): 3
Flujo Sangre (QB)(mL/min): 330
Temperatura de la máquina(°C): 36. 5
Sodio del Dializado(mg): 139

Observaciones: Se realiza ronda encontrándose paciente estable, tolerando bien la uf programada por el jefe de turno refiere estoy bien acceso permeable y funcional,
Continua con monitoreo continuo de signos vitales.

Firmado por: ANDREA DEL CARMEN SALAS BARRAGAN, AUXILIAR ENFERMERIA, Registro 26431556

Fecha: 15/01/2024 17:19 - Sede: DAVITA MANIZALES - Ubicación: SALA DE HEMODIALISIS
Control post sesión de hemodiálisis - ENFERMERIA

Acceso vascular de pre sesión: Catéter Temporal Yugular

SIGNOS VITALES

Presión arterial (mmHg): 130/90, Presión arterial media(mm/Hg): 103 Frecuencia cardiaca(Lat/min): 85 Frecuencia respiratoria(Respi/min): 18
Temperatura(°C): 36. 5.
Tiempo efectivo(min): 240 Volumen de sangre depurada (VDS)(l): 69. 8

Filtro coagulado: No

Anticoagulante: Si Tipo de heparina: Heparina Bolo inicial(UI): 4000 Total de Heparina(UI): 8000

COMPLICACIONES

Complicaciones: No

Nota de egreso: NOTA RETROSPECTIVA EGRESO HORA 15+50

Paciente que durante la sesión pasa hemodinamicamente estable, tolera bien el tratamiento se observa dormir por intervalos largos Tolera uf programada. Pasa estable durante la terapia, Se hace retorno de material hemático sin complicación, no se observan trazas. Se realiza desconexión con todos los elementos de bioseguridad, gorro, tapabocas, visor, delantal plástico y guantes, siguiendo estrictas medidas de bioseguridad de acuerdo al protocolo. Dejando Catéter con 2, 5 cc de CITRATO DE SODIO AL 30% CITRA-LOOK por ambos lúmenes LOTE: LOTE: 22484010 VENCE: 12/2025. Se deja cubierto con gasa y fixomull. Se le brinda educación sobre la importancia de cumplir con la medicación prescrita por el médico, la importancia de cumplir con el 3 por ciento de la ganancia de su peso y Se dan indicaciones de los cuidados con el acceso vascular. Se realiza toma de presión arterial y peso postdialisis. Paciente que sale por sus propios medios. En aparentes estables condiciones de salud y hemodinámicas. Temperatura post sesión de hemodiálisis de 35. 9 °c. KTV Online 1. 59

Peso seco(Kg): 82 Peso(Kg): 83. 5 El paciente sale en peso seco: No Diferencia de peso(g): 1500. 0 Justificación: peso seco 83. 5 kgs.

Firmado electrónicamente


Documento impreso al día 16/09/2024 08:50:18



IDENTIFICACIÓN DEL PACIENTE	
Tipo y número de identificación: CC 1057783905	
Paciente: YEISON ANDRES CORRALES MONTOYA	
Fecha de nacimiento (dd/mm/aaaa): 26/05/1988	
Edad y género: 36 Años, Masculino	
Identificador único: 127778-3	Financiador: NUEVA EPS

Página 127 de 611

NOTAS DE ENFERMERÍA


LUISA FERNANDA HURTADO BENITEZ
ENFERMERIA
C.C. 24.585.710
Davita

Firmado por: LUISA FERNANDA HURTADO BENITEZ, ENFERMERIA, Registro 24335719

Fecha: 17/01/2024 13:54 - Sede: DAVITA MANIZALES - Ubicación: SALA DE HEMODIALISIS
Control pre sesión de hemodiálisis - ENFERMERIA

Acceso vascular utilizado: Catéter Temporal Yugular

SIGNOS VITALES

Presión arterial (mmHg): 140/88, Presión arterial media(mm/Hg): 105 Frecuencia cardiaca(Lat/min): 88 Peso(Kg): 84. 4 Peso seco(Kg): 82.

Modalidad de diálisis: Ambulatorio

Número de máquina: MAQUINA 12 - MANIZALES

Signos de infección: No

Permeabilidad: Normal

Filtro de hemodiálisis: B-18 HF Marca: Sukses Tiempo hemodiálisis(min): 240

INFORMACIÓN DEL ANTICOAGULANTE

Anticoagulante: Si

Tipo de heparina: Heparina

Bolo inicial(UI): 4000

Ultrafiltración Promedio(l/hr): 0. 3 Flujo Sangre (QB)(mL/min): 350 Flujo Dializado (QD)(mL/min): 400

Confirmo que verifiqué la prescripción anterior

Nota de ingreso: NOTA RETROSPECTIVA INGRESO 11+30 am Ingresó paciente a la sala de hemodiálisis por sus propios medios consciente, orientado después de haber realizado lavado de manos. Se realiza toma de peso pre por parte del auxiliar encargado paciente que viene con cifras tensionales normales, normocárdico, no se observan signos de sobrecarga. Refiere consumo de medicamentos en casa. Paciente con adecuada ganancia interdialítica. Se le brinda educación sobre la importancia de cumplir con el 3 por ciento de la ganancia de su peso seco. Se realiza atención de paciente con todos los elementos de bioseguridad, tapabocas, visor, delantal plástico y guantes, siguiendo estrictas medidas de bioseguridad según protocolo. Se encuentra el catéter cubierto con Aposito transparente AlfaSafe en buen estado. El orificio se encuentra sano y limpio sin signos de infección CLASIFICACION 0, Se realiza limpieza y curación de orificio de salida según protocolo y se cubre con nuevo Aposito transparente esteril AlfaSafe LOTE LT032302 VENCE 03/2026 INVIMA 2018DM-0018041. Catéter funcional, se realiza limpieza de los lúmenes y se aspira anticoagulante. Se le brinda educación sobre los cuidados que debe tener con el acceso vascular y se conecta a circuito extracorpóreo según protocolo y con parámetros ordenados. Catéter permeable por ambos lúmenes. Conexión sin complicaciones, se inicia terapia con temperatura de máquina 36. 5 grados centígrados y conductividad en 138 ms/cm, Administro dosis única de anticoagulante por botón arterial (heparina lote 75SK1608 VENCE 10/2025). Paciente valorado en ronda médica y por enfermera y medico de turno, quien ajusta parámetros en la máquina, tiempo y UF a tasa máxima de ultrafiltración permitida por nefrología según peso seco. Temperatura pre sesión hemodiálisis de 36. 5°C, INSUMOS UTILIZADOS: Líneas DORA Nikkiso Type lote: PA234010 vence 24/04/2026, Filtro DORA B-18HF lote 2303102538 vence 27/09/2026 SSN 0. 9% lote: FFCK1101 vence 10/10/2025, kit conexión y desconexión de catéter lote 2302100116 exp 3012/24. Con FAV en maduración con soplo y tril presente.

Firmado por: JENNIFER ARISTIZABAL RAMIREZ, ENFERMERIA, Registro 23824

Fecha: 17/01/2024 14:29 - Sede: DAVITA MANIZALES - Ubicación: SALA DE HEMODIALISIS
Control de parámetros de hemodiálisis - AUXILIAR ENFERMERIA

Presión arterial (mmHg): 113/86, Presión arterial media(mm/Hg): 95 Frecuencia cardiaca(Lat/min): 73

Presión arterial del acceso(mm/Hg): 95

Presión venosa del acceso: 86

Presión transmembra (TMP): 300

Flujo Sangre (QB)(mL/min): 138

Temperatura de la máquina(°C): 36. 5

Sodio del Dializado(mg): 139

Firmado electrónicamente

Documento impreso al día 16/09/2024 08:50:18



IDENTIFICACIÓN DEL PACIENTE	
Tipo y número de identificación: CC 1057783905	
Paciente: YEISON ANDRES CORRALES MONTOYA	
Fecha de nacimiento (dd/mm/aaaa): 26/05/1988	
Edad y género: 36 Años, Masculino	
Identificador único: 127778-3	Financiador: NUEVA EPS

NOTAS DE ENFERMERÍA

Observaciones: Se realiza ronda encontrándose paciente estable durante la terapia dialítica tolerando bien la UF programada por el jefe de turno acceso permeable y funcional, continua con monitoreo continuo.

Firmado por: ERIKA BIBIANA GARCIA MUÑOZ, AUXILIAR ENFERMERIA, Registro 30231460

Fecha: 17/01/2024 16:58 - Sede: DAVITA MANIZALES - Ubicación: SALA DE HEMODIALISIS
Control post sesión de hemodiálisis - ENFERMERIA

Acceso vascular de pre sesión: Catéter Temporal Yugular

SIGNOS VITALES

Presión arterial (mmHg): 129/75, Presión arterial media(mm/Hg): 93 Frecuencia cardiaca(Lat/min): 65
Tiempo efectivo(min): 240 Volumen de sangre depurada (VDS)(l): 67

Filtro coagulado: No

Anticoagulante: Si Tipo de heparina: Heparina Bolo inicial(UI): 4000 Total de Heparina(UI): 8000

COMPLICACIONES

Complicaciones: No

Nota de egreso: NOTA RETROSPECTIVA DE EGRESO

Paciente que durante la sesión pasa hemodinamicamente estable, tolera bien el tratamiento se observa dormir por intervalos largos Tolera uf programada. Pasa estable durante la terapia, Se hace retorno de material hemático sin complicación, no se observan trazas. Se realiza desconexión con todos los elementos de bioseguridad, gorro, tapabocas, visor, delantal plástico y guantes, siguiendo estrictas medidas de bioseguridad de acuerdo al protocolo. Dejando Catéter con 2 cc de heparina sodica, lote 75SK1608, vence 10/2025 por ambos. Se deja cubierto con gasa y fixomull. Se le brinda educación sobre la importancia de cumplir con la medicación prescrita por el médico, la importancia de cumplir con el 3 por ciento de la ganancia de su peso y Se dan indicaciones de los cuidados con el acceso vascular. Se realiza toma de presión arterial y peso postdialisis. Sale paciente en silla de ruedas en estables condiciones de salud y hemodinámicas. Temperatura post sesión de hemodiálisis de 36°C. KTV Online 1. 5

Peso seco(Kg): 82 Peso(Kg): 84 El paciente sale en peso seco: No Diferencia de peso(g): 2000 Justificación: sale en peso seco.

Firmado por: JENNIFER ARISTIZABAL RAMIREZ, ENFERMERIA, Registro 23824

Fecha: 19/01/2024 14:35 - Sede: DAVITA MANIZALES - Ubicación: SALA DE HEMODIALISIS
Control de parámetros de hemodiálisis - AUXILIAR ENFERMERIA

Presión arterial (mmHg): 130/96, Presión arterial media(mm/Hg): 107 Frecuencia cardiaca(Lat/min): 83

Presión arterial del acceso(mm/Hg): 111

Presión venosa del acceso: 156

Presión transmembra (TMP): 2

Flujo Sangre (QB)(mL/min): 400

Temperatura de la máquina(°C): 35. 5

Sodio del Dializado(mg): 139

Observaciones: Hora: 12>10

Se realiza ronda encontrándose paciente estable durante la terapia dialítica tolerando bien la UF programada por el jefe de turno acceso permeable y funcional, continua con monitoreo continuo.

Firmado por: SANTIAGO PARRA ESTRADA, AUXILIAR ENFERMERIA, Registro 1002591421

Fecha: 19/01/2024 14:45 - Sede: DAVITA MANIZALES - Ubicación: SALA DE HEMODIALISIS
Control pre sesión de hemodiálisis - ENFERMERIA

Acceso vascular utilizado: Catéter Temporal Yugular

SIGNOS VITALES

Presión arterial (mmHg): 140/98, Presión arterial media(mm/Hg): 112 Frecuencia cardiaca(Lat/min): 100 Peso(Kg): 84. 9 Peso seco(Kg): 82.

Modalidad de diálisis: Ambulatorio

Número de máquina: MAQUINA 12 - MANIZALES

Firmado electrónicamente



IDENTIFICACIÓN DEL PACIENTE	
Tipo y número de identificación: CC 1057783905	
Paciente: YEISON ANDRES CORRALES MONTOYA	
Fecha de nacimiento (dd/mm/aaaa): 26/05/1988	
Edad y género: 36 Años, Masculino	
Identificador único: 127778-3	Financiador: NUEVA EPS

Página 129 de 611

NOTAS DE ENFERMERÍA

Signos de infección: No
Permeabilidad: Normal

Filtro de hemodiálisis: B-18 HF Marca: Sukses Tiempo hemodiálisis(min): 240

INFORMACIÓN DEL ANTICOAGULANTE

Anticoagulante: Si
Tipo de heparina: Heparina
Bolo inicial(UI): 4000

Ultrafiltración Promedio(l/hr): 0. 3 Flujo Sangre (QB)(mL/min): 200 Flujo Dializado (QD)(mL/min): 400

Confirmando que verifiqué la prescripción anterior

Nota de ingreso: HORA 12+10 previa firma de consentimiento informado se inicia canulación de fav ingresa paciente a la sala de hemodiálisis. Ingresar por sus propios medios, consciente, orientado en sus tres esferas, después de haber realizado lavado de manos, se realiza toma de peso pre por parte del auxiliar encargado, paciente que viene con cifras tensionales normales, normocardico, no se observan signos de sobrecarga, no presenta signos de dificultad respiratoria, afebril al tacto, sin edemas evidentes, refiere consumo de medicamentos en casa. Paciente con adecuada ganancia interdialítica, se le brinda educación sobre la importancia de cumplir con el 3 por ciento de la ganancia de su peso seco. Se realiza atención de paciente con todos los elementos de bioseguridad tapabocas, visor, delantal plástico y guantes, siguiendo estrictas medidas de bioseguridad según protocolo. Se programa la máquina según prescripción, El paciente niega anomalías frente a su acceso vascular. Se realiza conexión a través de FAV, la cual presenta thrill y pulsos positivos, no presenta signos de infección, piel de aspecto normal, selecciono los puntos de canulación se rotan ambos sitios de punción y se utiliza la técnica de escalera. Se realiza desinfección del área a puncionar con toalla impregnada de Clorhexidina al 2% + Alcohol isopropílico al 70%, del centro a la periferia de manera circular, reviso la aguja, me cerciuro que el clamp está cerrado, procedo a la inserción de la aguja arterial con el bisel hacia arriba en un ángulo de 30°, la fijo con adhesivo poroso, abro el clamp y purgo con sangre la extensión de la aguja y cierro el clamp. Repito la técnica anterior en la punción venosa, conecto las líneas del circuito extracorpóreo asegurándome que quedan bien conectadas y que no hay escapes, Fijo las líneas y compruebo que quedan seguras y visibles durante el tratamiento. Administro dosis única de anticoagulante por botón arterial (heparina lote 75T60987 VENEC 07/2026). Se inicia terapia sin complicaciones con Qb 200 ml/min, confirmo estabilidad de las presiones del acceso vascular, aumento progresivamente el flujo de bomba, verifico funcionalidad de las alarmas, sensor de aire y ajuste de parámetros según prescripción médica, Paciente valorado en ronda médica por enfermero de turno y médico de turno, quien ajusta parámetros en la máquina, tiempo y UF a tasa máxima de ultrafiltración permitida por nefrología según peso seco. INSUMOS UTILIZADOS: Aguja # 17 lote 2302100117 vence 01/31/2026. Líneas DORA Nikkiso Type lote: PA234010 vence 24/04/2026, Filtro DORA B-18HF lote 2303102538 vence 27/09/2026 SSN 0. 9% lote: EFCK1101 vence 10/10/2025, kit conexión y desconexión de FAV lote AT191023 vence 28/02/2026.

Firmado por: LUISA FERNANDA HURTADO BENITEZ, ENFERMERIA, Registro 24335719

Fecha: 19/01/2024 15:50 - Sede: DAVITA MANIZALES - Ubicación: SALA DE HEMODIALISIS
Control de parámetros de hemodiálisis - AUXILIAR ENFERMERIA

Presión arterial (mmHg): 138/76, Presión arterial media(mm/Hg): 96 Frecuencia cardiaca(Lat/min): 77

Presión arterial del acceso(mm/Hg): 121
Presión venosa del acceso: 167
Presión transmembrana (TMP): 2
Flujo Sangre (QB)(mL/min): 400
Temperatura de la máquina(°C): 35. 5
Sodio del Dializado(mg): 139
Observaciones: Hora: 15. 10

Se realiza ronda encontrándose paciente estable durante la terapia dialítica tolerando bien la UF programada por el jefe de turno acceso permeable y funcional, continua con monitoreo continuo.

Firmado por: SANTIAGO PARRA ESTRADA, AUXILIAR ENFERMERIA, Registro 1002591421

Fecha: 19/01/2024 17:31 - Sede: DAVITA MANIZALES - Ubicación: SALA DE HEMODIALISIS
Firmado electrónicamente

Documento impreso al día 16/09/2024 08:50:18



IDENTIFICACIÓN DEL PACIENTE	
Tipo y número de identificación: CC 1057783905	
Paciente: YEISON ANDRES CORRALES MONTOYA	
Fecha de nacimiento (dd/mm/aaaa): 26/05/1988	
Edad y género: 36 Años, Masculino	
Identificador único: 127778-3	Financiador: NUEVA EPS

Página 130 de 611

NOTAS DE ENFERMERÍA

Control post sesión de hemodiálisis - ENFERMERIA

Acceso vascular de pre sesión: Catéter Temporal Yugular

SIGNOS VITALES

Presión arterial (mmHg): 128/95, Presión arterial media(mm/Hg): 106 Frecuencia cardiaca(Lat/min): 78 Frecuencia respiratoria(Respi/min): 18

Temperatura(°C): 36.5.

Tiempo efectivo(min): 240 Volumen de sangre depurada (VDS)(l): 50

Filtro coagulado: No

Anticoagulante: Si Tipo de heparina: Heparina Bolo inicial(UI): 4000 Total de Heparina(UI): 5000

COMPLICACIONES

Complicaciones: No

Nota de egreso: **NOTA RETROSPECTIVA DE EGRESO 16+10**

. Paciente que durante la sesión pasa hemodinámicamente estable, tolera bien el tratamiento se observa dormir por intervalos largos. Termina terapia dialítica en estables condiciones. Se realiza desconexión con todos los elementos de bioseguridad, tapabocas, visor, delantal plástico y guantes, siguiendo estrictas medidas de acuerdo al protocolo. Tolerar uf programada. Se hace retorno de material hemático sin complicación, no se observan trazas. Logra adecuada hemostasia de 10 minutos, Se le brinda educación sobre la importancia de cumplir con la medicación prescrita por el médico, la importancia de cumplir con el 3 por ciento de la ganancia de su peso y Se dan indicaciones de los cuidados con el acceso vascular FAV, sale por su propios medios en aparentes buenas condiciones de salud y hemodinámicas. KTV Online 1. 2

Peso seco(Kg): 82 Peso(Kg): 84. 5 El paciente sale en peso seco: No Diferencia de peso(g): 2500. 0 Justificación: en ajuste de peso seco.

Firmado por: LUISA FERNANDA HURTADO BENITEZ, ENFERMERIA, Registro 24335719

Fecha: 22/01/2024 13:52 - Sede: DAVITA MANIZALES - Ubicación: SALA DE HEMODIALISIS

Control pre sesión de hemodiálisis - ENFERMERIA

Acceso vascular utilizado: Catéter Temporal Yugular

SIGNOS VITALES

Presión arterial (mmHg): 132/89, Presión arterial media(mm/Hg): 103 Frecuencia cardiaca(Lat/min): 92 Peso(Kg): 84. 7 Peso seco(Kg): 82.

Modalidad de diálisis: Ambulatorio

Número de máquina: MAQUINA 12 - MANIZALES

Signos de infección: No

Permeabilidad: Normal

Filtro de hemodiálisis: B-18 HF Marca: Sukses Tiempo hemodiálisis(min): 240

INFORMACIÓN DEL ANTICOAGULANTE

Anticoagulante: Si

Tipo de heparina: Heparina

Bolo inicial(UI): 4000

Ultrafiltración Promedio(l/hr): 0. 6 Flujo Sangre (QB)(mL/min): 200 Flujo Dializado (QD)(mL/min): 400

Confirмо que verifiqué la prescripción anterior

Nota de ingreso: **NOTA RETROSPECTIVA INGRESO HORA 12+05 am**

Ingresa paciente a la sala de hemodiálisis. Ingresa por sus propios medios, consciente, orientada en sus tres esferas, después de haber realizado lavado de manos, se realiza toma de peso pre por parte del auxiliar encargado, paciente que viene con cifras tensionales normales normocardica, no se observan signos de sobrecarga, no presenta signos de dificultad respiratoria, afebril al tacto, sin edemas evidentes, refiere consumo de medicamentos en casa. Paciente con adecuada ganancia interdialítica, se le brinda educación sobre la importancia de cumplir con el 3 por ciento de la ganancia de su

Firmado electrónicamente

Documento impreso al día 16/09/2024 08:50:18



IDENTIFICACIÓN DEL PACIENTE	
Tipo y número de identificación: CC 1057783905	
Paciente: YEISON ANDRES CORRALES MONTOYA	
Fecha de nacimiento (dd/mm/aaaa): 26/05/1988	
Edad y género: 36 Años, Masculino	
Identificador único: 127778-3	Financiador: NUEVA EPS

NOTAS DE ENFERMERÍA

peso seco. Se realiza atención de paciente con todos los elementos de bioseguridad tapabocas, visor, delantal plástico y guantes, siguiendo estrictas medidas de bioseguridad según protocolo. Se programa la máquina según prescripción, El paciente niega anomalías frente a su acceso vascular. Se realiza conexión a través de FAV, la cual presenta trhill y pulsos positivos, no presenta signos de infección, piel de aspecto normal, selecciono los puntos de canulación se rotan ambos sitios de punción y se utiliza la técnica de escalera. Se realiza desinfección del área a puncionar con toalla impregnada de Clorherxidina al 2% + Alcohol isopropílico al 70%, del centro a la periferia de manera circular, reviso la aguja, me cerciuro que el clamp está cerrado, procedo a la inserción de la aguja arterial con el bisel hacia arriba en un ángulo de 30°, la fijo con adhesivo poroso, abro el clamp y purgo con sangre la extensión de la aguja y cierro el clamp. Repito la técnica anterior en la puncion venosa, conecto las líneas del circuito extracorpóreo asegurándome que quedan bien conectadas y que no hay escapes, Fijo las líneas y compruebo que quedan seguras y visibles durante el tratamiento. Administro dosis única de anticoagulante por botón arterial (heparina lote 75T60987 VENCE 07/2026). Se inicia terapia con Qb 200 ml/min, confirmo estabilidad de las presiones del acceso vascular, presion venosa elevada, verifico estado del acceso vascular y se evidencia extravasacion de esta, se procede a retirar aguja de canulacion y realizar conexion venosa a travez de cateter temporal yugular. Se encuentra el catéter cubierto con Aposito transparente AlfaSafe en buen estado. El orificio se encuentra sano y limpio sin signos de infección CLASIFICACION 0, Se realiza limpieza y curacion de orificio de salida según protocolo y se cubre con nuevo Aposito transparente esteril AlfaSafe LOTE LT032302 VENCE 03/2026 INVIMA 2018DM-0018041. Catéter funcional, se realiza limpieza de los lúmenes y se aspira anticoagulante. Se le brinda educación sobre los cuidados que debe de tener con el acceso vascular y se conecta a circuito extracorpóreo según protocolo y con parámetros ordenados. Catéter permeable por ambos lúmenes. Conexión sin complicaciones verifico funcionalidad de las alarmas, sensor de aire y ajuste de parámetros según prescripción médica, Paciente valorado en ronda médica por enfermero de turno y médico de turno, quien ajusta parámetros en la máquina, tiempo y UF a tasa máxima de ultrafiltración permitida por nefrología según peso seco. INSUMOS UTILIZADOS: Aguja # 15 lote 2302100117 vence 01/31/2026. Líneas DORA Nikkiso Type lote: PA234010 vence 24/04/2026, Filtro DORA B-20HF lote 2303102458 vence 23/09/2026 SSN 0. 9% lote: EFCK0902 vence 08/10/2025, kit conexión y desconexión de FAV lote AT191023 vence 28/02/2026 BICART lote2300236 vence 09/30/2025.

Juan David Galeano

Juan David Galeano
Enfermero jefe
Run 43641

Firmado por: JUAN DAVID GALEANO GONZALEZ, ENFERMERIA, Registro 003-0127

Fecha: 22/01/2024 14:15 - Sede: DAVITA MANIZALES - Ubicación: SALA DE HEMODIALISIS
Control de parámetros de hemodiálisis - AUXILIAR ENFERMERIA

Presión arterial (mmHg): 120/84, Presión arterial media(mm/Hg): 96Frecuencia cardiaca(Lat/min): 78

Presión arterial del acceso(mm/Hg): -11
Presión venosa del acceso: 4
Presión transmembrana (TMP): 1
Flujo Sangre (QB)(mL/min): 200
Temperatura de la máquina(°C): 36. 5
Sodio del Dializado(mg): 139
Observaciones: Hora:

14+05Se realiza ronda encontrandose paciente estable durante la terapia dialitica tolerando bien la UF programada por el jefe de turno
acceso permeable y funcional, refiere estoy bien"continua con monitoreo continuo.

Firmado por: ANDREA DEL CARMEN SALAS BARRAGAN, AUXILIAR ENFERMERIA, Registro 26431556

Fecha: 22/01/2024 15:06 - Sede: DAVITA MANIZALES - Ubicación: SALA DE HEMODIALISIS
Control de parámetros de hemodiálisis - AUXILIAR ENFERMERIA

Presión arterial (mmHg): 126/88, Presión arterial media(mm/Hg): 100Frecuencia cardiaca(Lat/min): 74

Presión arterial del acceso(mm/Hg): -11
Presión venosa del acceso: 4
Presión transmembrana (TMP): 5
Flujo Sangre (QB)(mL/min): 200
Temperatura de la máquina(°C): 36. 5
Sodio del Dializado(mg): 139
Observaciones: Hora:

Firmado electrónicamente



IDENTIFICACIÓN DEL PACIENTE	
Tipo y número de identificación: CC 1057783905	
Paciente: YEISON ANDRES CORRALES MONTOYA	
Fecha de nacimiento (dd/mm/aaaa): 26/05/1988	
Edad y género: 36 Años, Masculino	
Identificador único: 127778-3	Financiador: NUEVA EPS

NOTAS DE ENFERMERÍA

15-05

Se realiza ronda encontrándose paciente estable durante la terapia dialítica tolerando bien la UF programada por el jefe de turno acceso permeable y funcional, refiere estoy bien"continua con monitoreo continuo.

Firmado por: ANDREA DEL CARMEN SALAS BARRAGAN, AUXILIAR ENFERMERIA, Registro 26431556

Fecha: 22/01/2024 17:34 - Sede: DAVITA MANIZALES - Ubicación: SALA DE HEMODIALISIS
Control post sesión de hemodiálisis - ENFERMERIA

Acceso vascular de pre sesión: Catéter Temporal Yugular

SIGNOS VITALES

Presión arterial (mmHg): 119/85, Presión arterial media(mm/Hg): 96 Frecuencia cardiaca(Lat/min): 76 Frecuencia respiratoria(Respi/min): 18
Temperatura(°C): 36
Tiempo efectivo(min): 240 Volumen de sangre depurada (VDS)(l): 44. 4

Filtro coagulado: No

Anticoagulante: Si Tipo de heparina: Heparina Bolo inicial(UI): 4000 Total de Heparina(UI): 8000

COMPLICACIONES

Complicaciones: No

Nota de egreso: NOTA RETROSPECTIVA EGRESO HORA 16+10

Paciente que durante la sesión pasa hemodinamicamente estable, tolera bien el tratamiento se observa dormir por intervalos largos Tolera uf programada. Pasa estable durante la terapia, Se hace retorno de material hemático sin complicación, no se observan trazas. Se realiza desconexión con todos los elementos de bioseguridad, gorro, tapabocas, visor, delantal plástico y guantes, siguiendo estrictas medidas de bioseguridad de acuerdo al protocolo. Dejando Catéter con 1. 8 cc de CITRATO DE SODIO AL 30% CITRA-LOOK en lúmenes venoso LOTE: LOTE: 22484010 VENCE: 12/2025. Se deja cubierto con gasa y fixomull. Se retira aguja de canulación arterial logra adecuada hemostasia de 10 min. Se le brinda educación sobre la importancia de cumplir con la medicación prescrita por el médico, la importancia de cumplir con el 3 por ciento de la ganancia de su peso y Se dan indicaciones de los cuidados con el acceso vascular. Se realiza toma de presión arterial y peso postdialisis. Paciente que sale por sus propios medios. En aparentes estables condiciones de salud y hemodinámicas. Temperatura post sesión de hemodiálisis de 35. 9 °c. KTV Online 1. 14.

Peso seco(Kg): 82 Peso(Kg): 84 El paciente sale en peso seco: No Diferencia de peso(g): 2000 Justificación: uf de 600 ml por indicacion medica.

Juan David Galeano

Juan David Galeano
Enfermero jefe
Run 43641

Firmado por: JUAN DAVID GALEANO GONZALEZ, ENFERMERIA, Registro 003-0127

Fecha: 24/01/2024 13:53 - Sede: DAVITA MANIZALES - Ubicación: SALA DE HEMODIALISIS
Control de parámetros de hemodiálisis - AUXILIAR ENFERMERIA

Presión arterial (mmHg): 130/89, Presión arterial media(mm/Hg): 102 Frecuencia cardiaca(Lat/min): 72

Presión arterial del acceso(mm/Hg): -128

Presión venosa del acceso: 123

Presión transmembrana (TMP): -20

Flujo Sangre (QB)(mL/min): 350

Temperatura de la máquina(°C): 36. 5

Sodio del Dializado(mg): 139

Observaciones: Hora:13+50

PRIMER RONDA

Se realiza ronda encontrándose paciente estable durante su terapia dialítica, tolerando bien la uf programada por el jefe de turno, refiere estoy bien acceso permeable y funcional, continua con monitoreo continuo.

Firmado electrónicamente

Documento impreso al día 16/09/2024 08:50:18



IDENTIFICACIÓN DEL PACIENTE	
Tipo y número de identificación: CC 1057783905	
Paciente: YEISON ANDRES CORRALES MONTOYA	
Fecha de nacimiento (dd/mm/aaaa): 26/05/1988	
Edad y género: 36 Años, Masculino	
Identificador único: 127778-3	Financiador: NUEVA EPS

NOTAS DE ENFERMERÍA

Firmado por: GISETH TATIANA OSPINA OROZCO, AUXILIAR ENFERMERIA, Registro 1002652216

Fecha: 24/01/2024 14:16 - Sede: DAVITA MANIZALES - Ubicación: SALA DE HEMODIALISIS
Control pre sesión de hemodiálisis - ENFERMERIA

Acceso vascular utilizado: Catéter Temporal Yugular

SIGNOS VITALES

Presión arterial (mmHg): 132/90, Presión arterial media(mm/Hg): 104 Frecuencia cardiaca(Lat/min): 84 Peso(Kg): 85. 5 Peso seco(Kg): 82.
Modalidad de diálisis: Ambulatorio
Número de máquina: MAQUINA 12 - MANIZALES
Signos de infección: No
Permeabilidad: Normal

Filtro de hemodiálisis: B-20 HF Marca: Sukses Tiempo hemodiálisis(min): 240

INFORMACIÓN DEL ANTICOAGULANTE

Anticoagulante: Si
Tipo de heparina: Heparina
Bolo inicial(UI): 4000

Ultrafiltración Promedio(l/hr): 0. 5 Flujo Sangre (QB)(mL/min): 350 Flujo Dializado (QD)(mL/min): 400

Confirмо que verifiqué la prescripción anterior

Nota de ingreso: NOTA RETROSPECTIVA DE INGRESO HORA 11+35 am Ingres a paciente a la sala de hemodiálisis. Ingres a por sus propios medios, consciente, orientado después de haber realizado lavado de manos. Se realiza toma de peso pre por parte del auxiliar encargado paciente que viene con cifras tensionales normales, normocárdico, no se observan signos de sobrecarga. Refiere consumo de medicamentos en casa. Paciente con adecuada ganancia interdialítica. Se le brinda educación sobre la importancia de cumplir con el 3 por ciento de la ganancia de su peso seco. Se realiza atención de paciente con todos los elementos de bioseguridad, tapabocas, visor, delantal plástico y guantes, siguiendo estrictas medidas de bioseguridad según protocolo. Se encuentra el catéter cubierto con Aposito transparente AlfaSafe en buen estado. El orificio se encuentra sano y limpio sin signos de infección CLASIFICACION 0, no se realiza limpieza y curación de orificio de salida según protocolo y se deja el mismo Aposito transparente esteril AlfaSafe LOTE LT032302 VENCE 03/2026 INVIMA 2018DM-0018041. Catéter funcional, se realiza limpieza de los lúmenes y se aspira anticoagulante. Se le brinda educación sobre los cuidados que debe de tener con el acceso vascular y se conecta a circuito extracorpóreo según protocolo y con parámetros ordenados. Catéter permeable por ambos lúmenes. Conexión sin complicaciones, se inicia terapia con temperatura de máquina 36. 5 grados centígrados y conductividad en 138 ms/cm, Administro dosis única de anticoagulante por botón arterial (heparina lote A0390015 VENCE 12/2026). Paciente valorado en ronda médica y por enfermera y medico de turno, quien ajusta parámetros en la máquina, tiempo y UF a tasa máxima de ultrafiltración permitida por nefrología según peso seco. Temperatura pre sesión hemodiálisis de 36. 5°C, INSUMOS UTILIZADOS: Líneas DORA Nikkiso Type lote: PA234010 vence 24/04/2026, Filtro DORA B-20HF lote 2303102538 vence 27/09/2026 SSN 0. 9% lote: FFCK1101 vence 10/10/2025, kit conexión y desconexión de catéter lote 2302100116 exp 3012/24. Con fistula arteriovenosa con solo y tril presente, con leve equimosis de la canulación de la diálisis anterior.

Firmado por: JENNIFER ARISTIZABAL RAMIREZ, ENFERMERIA, Registro 23824

Fecha: 24/01/2024 14:52 - Sede: DAVITA MANIZALES - Ubicación: SALA DE HEMODIALISIS
Control de parámetros de hemodiálisis - AUXILIAR ENFERMERIA

Presión arterial (mmHg): 129/89, Presión arterial media(mm/Hg): 102 Frecuencia cardiaca(Lat/min): 70

Presión arterial del acceso(mm/Hg): -91
Presión venosa del acceso: 102
Presión transmembra (TMP): -12
Flujo Sangre (QB)(mL/min): 300
Temperatura de la máquina(°C): 36. 5
Sodio del Dializado(mg): 139
Observaciones: Hora:14+40
SEGUNDA RONDA

Se realiza ronda encontrándose paciente estable durante su terapia dialítica, tolerando bien la uf programada por el jefe de turno, refiere estoy bien acceso permeable y funcional, continua con monitoreo continuo.

Firmado por: GISETH TATIANA OSPINA OROZCO, AUXILIAR ENFERMERIA, Registro 1002652216



IDENTIFICACIÓN DEL PACIENTE	
Tipo y número de identificación: CC 1057783905	
Paciente: YEISON ANDRES CORRALES MONTOYA	
Fecha de nacimiento (dd/mm/aaaa): 26/05/1988	
Edad y género: 36 Años, Masculino	
Identificador único: 127778-3	Financiador: NUEVA EPS

NOTAS DE ENFERMERÍA

Fecha: 24/01/2024 17:17 - Sede: DAVITA MANIZALES - Ubicación: SALA DE HEMODIALISIS
Control post sesión de hemodiálisis - ENFERMERIA

Acceso vascular de pre sesión: Catéter Temporal Yugular

SIGNOS VITALES

Presión arterial (mmHg): 133/96, Presión arterial media(mm/Hg): 108 Frecuencia cardiaca(Lat/min): 80
Tiempo efectivo(min): 240 Volumen de sangre depurada (VDS)(l): 70. 4

Filtro coagulado: No

Anticoagulante: Si Tipo de heparina: Heparina Bolo inicial(UI): 4000 Total de Heparina(UI): 8000

COMPLICACIONES

Complicaciones: No

Nota de egreso: NOTA RETROSPECTIVA DE EGRESO HORA 15+50

Paciente que durante la sesión pasa hemodinamicamente estable, tolera bien el tratamiento se observa dormir por intervalos largos Tolera uf programada. Pasa estable durante la terapia, Se hace retorno de material hemático sin complicación, no se observan trazas. Se realiza desconexión con todos los elementos de bioseguridad, gorro, tapabocas, visor, delantal plástico y guantes, siguiendo estrictas medidas de bioseguridad de acuerdo al protocolo. Dejando Catéter con 1. 8 cc de CITRATO DE SODIO AL 30% CITRA-LOOK en lúmenes venoso LOTE: LOTE: 22484010 VENCE: 12/2025. Se deja cubierto con gasa y fixomull. Se retira aguja de canulación arterial logra adecuada hemostasia de 10 min. Se le brinda educación sobre la importancia de cumplir con la medicación prescrita por el médico, la importancia de cumplir con el 3 por ciento de la ganancia de su peso y Se dan indicaciones de los cuidados con el acceso vascular. Se realiza toma de presión arterial y peso postdialisis. Paciente que sale por sus propios medios. En aparentes estables condiciones de salud y hemodinámicas. Temperatura post sesión de hemodiálisis de 35. 9 °c. KTV Online 1. 58

Peso seco(Kg): 82 Peso(Kg): 85. 6 El paciente sale en peso seco: No Diferencia de peso(g): 3600. 0 Justificación: paciente np se ultrafiltra por orden medica.

Firmado por: JENNIFER ARISTIZABAL RAMIREZ, ENFERMERIA, Registro 23824

Fecha: 26/01/2024 13:52 - Sede: DAVITA MANIZALES - Ubicación: SALA DE HEMODIALISIS
Control pre sesión de hemodiálisis - ENFERMERIA

Acceso vascular utilizado: Catéter Temporal Yugular

SIGNOS VITALES

Presión arterial (mmHg): 131/91, Presión arterial media(mm/Hg): 104 Frecuencia cardiaca(Lat/min): 85 Peso(Kg): 85. 1 Peso seco(Kg): 82.
Modalidad de diálisis: Ambulatorio
Número de máquina: MAQUINA 12 - MANIZALES
Signos de infección: No
Permeabilidad: Normal

Filtro de hemodiálisis: B-20 HF Marca: Sukses Tiempo hemodiálisis(min): 240

INFORMACIÓN DEL ANTICOAGULANTE

Anticoagulante: Si

Tipo de heparina: Heparina

Bolo inicial(UI): 4000

Ultrafiltración Promedio(l/hr): 0. 5 Flujo Sangre (QB)(mL/min): 350 Flujo Dializado (QD)(mL/min): 400

Confirmo que verifiqué la prescripción anterior

Nota de ingreso: NOTA RETROSPECTIVA DE INGRESO HORA 11+35 am Ingres a paciente a la sala de hemodiálisis. Ingres a por sus propios medios, consciente, orientada después de haber realizado lavado de manos. Se realiza toma de peso pre por parte del auxiliar encargado paciente que viene con cifras tensionales normales, normocárdico, no se observan signos de sobrecarga. Refiere consumo de medicamentos en casa. Paciente con adecuada ganancia interdialítica. Se le brinda educación sobre la importancia de cumplir con el 3 por ciento de la ganancia de su peso seco. Se realiza atención de paciente con todos los elementos de bioseguridad, tapabocas, visor, delantal plástico y guantes, siguiendo estrictas medidas de bioseguridad según protocolo. Se encuentra el catéter cubierto con Aposito transparente AlfaSafe en buen estado. El orificio se encuentra sano y limpio sin signos de infección CLASIFICACION 0, no se realiza limpieza y curación de orificio de salida según protocolo y se deja el mismo Aposito transparente esteril AlfaSafe LOTE LT032302 VENCE 03/2026 INVIMA 2018DM-0018041. Catéter funcional, se realiza limpieza de los lúmenes y se aspira anticoagulante. Se le brinda educación sobre los cuidados que debe de tener con el acceso vascular y se conecta a circuito extracorpóreo según protocolo y con parámetros ordenados. Catéter permeable por ambos lúmenes. Conexión sin complicaciones, se inicia terapia con temperatura de máquina 36. 5 grados

Firmado electrónicamente



IDENTIFICACIÓN DEL PACIENTE	
Tipo y número de identificación: CC 1057783905	
Paciente: YEISON ANDRES CORRALES MONTOYA	
Fecha de nacimiento (dd/mm/aaaa): 26/05/1988	
Edad y género: 36 Años, Masculino	
Identificador único: 127778-3	Financiador: NUEVA EPS

Página 135 de 611

NOTAS DE ENFERMERÍA

centígrados y conductividad en 138 ms/cm, Administro dosis única de anticoagulante por botón arterial (heparina lote A0390015 VENCE 12/2026). Paciente valorado en ronda médica y por enfermera y medico de turno, quien ajusta parámetros en la máquina, tiempo y UF a tasa máxima de ultrafiltración permitida por nefrología según peso seco. Temperatura pre sesión hemodiálisis de 36. 5°C, INSUMOS UTILIZADOS: Líneas DORA Nikkiso Type lote: PA234010 vence 24/04/2026, Filtro DORA B-20HF lote 2303102538 vence 27/09/2026 SSN 0. 9% lote: FFCK1101 vence 10/10/2025, kit conexión y desconexión de catéter lote 2302100116 exp 3012/24. Con FAV en maduración, con soplo y tril presente.

Firmado por: JENNIFER ARISTIZABAL RAMIREZ, ENFERMERIA, Registro 23824

Fecha: 26/01/2024 14:32 - Sede: DAVITA MANIZALES - Ubicación: SALA DE HEMODIALISIS
Control de parámetros de hemodiálisis - AUXILIAR ENFERMERIA

Presión arterial (mmHg): 125/88, Presión arterial media(mm/Hg): 100 Frecuencia cardiaca(Lat/min): 70

Presión arterial del acceso(mm/Hg): 98

Presión venosa del acceso: 112

Presión transmembrana (TMP): 6

Flujo Sangre (QB)(mL/min): 250

Temperatura de la máquina(°C): 36. 5

Sodio del Dializado(mg): 139

Observaciones: Hora: 14/00

Se realiza ronda encontrándose paciente estable, tolerando bien la uf programada por el jefe de turno

acceso permeable y funcional,

Continua con monitoreo continuo de signos vitales TEMPERATURA 36. 1°C.

Firmado por: DAMARIS RAMIREZ GOMEZ, AUXILIAR ENFERMERIA, Registro 30305095

Fecha: 26/01/2024 15:06 - Sede: DAVITA MANIZALES - Ubicación: SALA DE HEMODIALISIS
Control de parámetros de hemodiálisis - AUXILIAR ENFERMERIA

Presión arterial (mmHg): 132/94, Presión arterial media(mm/Hg): 106 Frecuencia cardiaca(Lat/min): 84

Presión arterial del acceso(mm/Hg): 112

Presión venosa del acceso: 101

Presión transmembrana (TMP): 9

Flujo Sangre (QB)(mL/min): 250

Temperatura de la máquina(°C): 36. 5

Sodio del Dializado(mg): 139

Observaciones: Hora: 15/00

Se realiza SEGUNDA ronda encontrándose paciente estable, tolerando bien la uf programada por el jefe de turno

acceso permeable y funcional,

Continua con monitoreo continuo de signos vitales.

Firmado por: DAMARIS RAMIREZ GOMEZ, AUXILIAR ENFERMERIA, Registro 30305095

Fecha: 26/01/2024 17:31 - Sede: DAVITA MANIZALES - Ubicación: SALA DE HEMODIALISIS
Control post sesión de hemodiálisis - ENFERMERIA

Acceso vascular de pre sesión: Catéter Temporal Yugular

SIGNOS VITALES

Presión arterial (mmHg): 136/90, Presión arterial media(mm/Hg): 105 Frecuencia cardiaca(Lat/min): 85

Tiempo efectivo(min): 240 Volumen de sangre depurada (VDS)(l): 66

Filtro coagulado: No

Anticoagulante: Si Tipo de heparina: Heparina Bolo inicial(UI): 4000 Total de Heparina(UI): 240

COMPLICACIONES

Complicaciones: No

Nota de egreso: NOTA RETROSPECTIVA DE EGRESO

Paciente que durante la sesión pasa hemodinamicamente estable, tolera bien el tratamiento se observa dormir por intervalos largos Tolera uf programada. Pasa estable durante la terapia, Se hace retorno de material hemático sin complicación, no se observan trazas. Se realiza desconexión con

Firmado electrónicamente

Documento impreso al día 16/09/2024 08:50:18



IDENTIFICACIÓN DEL PACIENTE	
Tipo y número de identificación: CC 1057783905	
Paciente: YEISON ANDRES CORRALES MONTOYA	
Fecha de nacimiento (dd/mm/aaaa): 26/05/1988	
Edad y género: 36 Años, Masculino	
Identificador único: 127778-3	Financiador: NUEVA EPS

Página 136 de 611

NOTAS DE ENFERMERÍA

todos los elementos de bioseguridad, gorro, tapabocas, visor, delantal plástico y guantes, siguiendo estrictas medidas de bioseguridad de acuerdo al protocolo. Dejando Catéter con 2 cc de heparina lote A0390015 VENCE 12/2026. Se deja cubierto con gasa y fixomull. Se le brinda educación sobre la importancia de cumplir con la medicación prescrita por el médico, la importancia de cumplir con el 3 por ciento de la ganancia de su peso y Se dan indicaciones de los cuidados con el acceso vascular. Se realiza toma de presión arterial y peso postdialisis. Sale paciente en silla de ruedas en estables condiciones de salud y hemodinámicas. Temperatura post sesión de hemodiálisis de 36°C. KTV Online 1. 5

Peso seco(Kg): 83 Peso(Kg): 84 El paciente sale en peso seco: No Diferencia de peso(g): 1000 Justificación: en ajuste de peso seco.

Firmado por: JENNIFER ARISTIZABAL RAMIREZ, ENFERMERIA, Registro 23824

Fecha: 29/01/2024 14:01 - Sede: DAVITA MANIZALES - Ubicación: SALA DE HEMODIALISIS
Control de parámetros de hemodiálisis - AUXILIAR ENFERMERIA

Presión arterial (mmHg): 120/86, Presión arterial media(mm/Hg): 97 Frecuencia cardiaca(Lat/min): 80

Presión arterial del acceso(mm/Hg): 89
Presión venosa del acceso: 182
Presión transmembrana (TMP): 11
Flujo Sangre (QB)(mL/min): 200
Temperatura de la máquina(°C): 36. 5
Sodio del Dializado(mg): 139
Observaciones: Hora:14:05

Se realiza ronda encontrándose paciente estable durante su terapia dialítica, tolerando bien la uf programada por el jefe de turno, refiere me siento bien acceso permeable y funcional, normotenso, continua con monitoreo continuo.

Firmado por: ANDREA DEL CARMEN SALAS BARRAGAN, AUXILIAR ENFERMERIA, Registro 26431556

Fecha: 29/01/2024 14:51 - Sede: DAVITA MANIZALES - Ubicación: SALA DE HEMODIALISIS
Control pre sesión de hemodiálisis - ENFERMERIA

Acceso vascular utilizado: Catéter Temporal Yugular

SIGNOS VITALES

Presión arterial (mmHg): 114/84, Presión arterial media(mm/Hg): 94 Frecuencia cardiaca(Lat/min): 91 Peso(Kg): 84. 9 Peso seco(Kg): 83.
Modalidad de diálisis: Ambulatorio
Número de máquina: MAQUINA 12 - MANIZALES
Signos de infección: No
Permeabilidad: Normal

Filtro de hemodiálisis: B-20 HF Marca: Sukses Tiempo hemodiálisis(min): 240

INFORMACIÓN DEL ANTICOAGULANTE

Anticoagulante: Si
Tipo de heparina: Heparina
Bolo inicial(UI): 4000

Ultrafiltración Promedio(l/hr): 1. 2 Flujo Sangre (QB)(mL/min): 200 Flujo Dializado (QD)(mL/min): 400

Confirmo que verifiqué la prescripción anterior

Nota de ingreso: NOTA RETROSPECTIVA INGRESO HORA 12+05 am

Ingresa paciente a la sala de hemodiálisis. Ingresa por sus propios medios, consciente, orientada en sus tres esferas, después de haber realizado lavado de manos, se realiza toma de peso pre por parte del auxiliar encargado, paciente que viene con cifras tensionales normales normocardica, no se observan signos de sobrecarga, no presenta signos de dificultad respiratoria, afebril al tacto, sin edemas evidentes, refiere consumo de medicamentos en casa. Paciente con adecuada ganancia interdialítica, se le brinda educación sobre la importancia de cumplir con el 3 por ciento de la ganancia de su peso seco. Se realiza atención de paciente con todos los elementos de bioseguridad tapabocas, visor, delantal plástico y guantes, siguiendo estrictas medidas de bioseguridad según protocolo. Se programa la maquina según prescripción, El paciente niega anomalías frente a su acceso vascular, Se realiza conexión a través de FAV, la cual presenta trhill y pulsos positivos, no presenta signos de infección, piel de aspecto normal, selecciono los puntos de canulación se rotan ambos sitios de punción y se utiliza la técnica de escalera. Se realiza desinfección del área a puncionar con toalla impregnada de Clorhexidina al 2% + Alcohol isopropilico al 70%, del centro a la periferia de manera circular, reviso la aguja, me cercioro que el clamp está cerrado, procedo a la inserción de la aguja arterial con el bisel hacia arriba en un ángulo de 30°, la fijo con adhesivo poroso, abro el clamp y purgo con sangre la extensión de la aguja y cierro el clamp. Repito la técnica anterior en la puncion venosa, conecto las líneas del circuito extracorpóreo asegurándome que

Firmado electrónicamente

Documento impreso al día 16/09/2024 08:50:18



IDENTIFICACIÓN DEL PACIENTE	
Tipo y número de identificación: CC 1057783905	
Paciente: YEISON ANDRES CORRALES MONTOYA	
Fecha de nacimiento (dd/mm/aaaa): 26/05/1988	
Edad y género: 36 Años, Masculino	
Identificador único: 127778-3	Financiador: NUEVA EPS

Página 137 de 611

NOTAS DE ENFERMERÍA

quedan bien conectadas y que no hay escapes, Fijo las líneas y compruebo que quedan seguras y visibles durante el tratamiento. Administro dosis única de anticoagulante por botón arterial (heparina lote A0390015 VENCE 12/2026). Se inicia terapia sin complicaciones con Qb 200 ml/min, confirmo estabilidad de las presiones del acceso vascular, aumento progresivamente el flujo de bomba, verifico funcionalidad de las alarmas, sensor de aire y ajuste de parámetros según prescripción médica, Paciente valorado en ronda médica por enfermero de turno Lorena Mejia, quien ajusta parámetros en la máquina, tiempo y UF a tasa máxima de ultrafiltración permitida por nefrología según peso seco. INSUMOS UTILIZADOS: Aguja # 17 lote 2302100117 vence 01/31/2026. Líneas DORA Nikkiso Type lote: PA234010 vence 24/04/2026, Filtro DORA B-20HF lote 2303102653 vence 23/09/2026 SSN 0. 9% lote: EFCK0902 vence 08/10/2025, kit conexión y desconexión de FAV lote AT191023 vence 28/02/2026 BICART lote2300236 vence 09/30/2025.

Juan David Galeano

Juan David Galeano
Enfermero Jefe
Run 43641

Firmado por: JUAN DAVID GALEANO GONZALEZ, ENFERMERIA, Registro 003-0127

Fecha: 29/01/2024 15:10 - Sede: DAVITA MANIZALES - Ubicación: SALA DE HEMODIALISIS
Control de parámetros de hemodiálisis - AUXILIAR ENFERMERIA

Presión arterial (mmHg): 131/90, Presión arterial media(mm/Hg): 103 Frecuencia cardiaca(Lat/min): 81

Presión arterial del acceso(mm/Hg): 123

Presión venosa del acceso: 1

Presión transmembra (TMP): 3

Flujo Sangre (QB)(mL/min): 200

Temperatura de la máquina(°C): 36. 5

Sodio del Dializado(mg): 139

Observaciones: Hora:15:05

Se realiza ronda encontrándose paciente estable durante su terapia dialítica, tolerando bien la uf programada por el jefe de turno, refiere me siento bien acceso permeable y funcional, normotenso, continua con monitoreo continuo.

Firmado por: ANDREA DEL CARMEN SALAS BARRAGAN, AUXILIAR ENFERMERIA, Registro 26431556

Fecha: 29/01/2024 17:10 - Sede: DAVITA MANIZALES - Ubicación: SALA DE HEMODIALISIS
Control post sesión de hemodiálisis - ENFERMERIA

Acceso vascular de pre sesión: Catéter Temporal Yugular

SIGNOS VITALES

Presión arterial (mmHg): 133/84, Presión arterial media(mm/Hg): 100 Frecuencia cardiaca(Lat/min): 73 Frecuencia respiratoria(Respi/min): 18

Temperatura(°C): 36

Tiempo efectivo(min): 240 Volumen de sangre depurada (VDS)(l): 39. 7

Filtro coagulado: No

Anticoagulante: Si Tipo de heparina: Heparina Bolo inicial(UI): 4000 Total de Heparina(UI): 8000

COMPLICACIONES

Complicaciones: No

Nota de egreso: NOTA RETROSPECTIVA EGRESO HORA 16+05

Paciente que durante la sesión pasa hemodinámicamente estable, tolera bien el tratamiento se observa dormir por intervalos largos. Termina terapia dialítica en estables condiciones. Se realiza desconexión con todos los elementos de bioseguridad, tapabocas, visor, delantal plástico y guantes, siguiendo estrictas medidas de acuerdo al protocolo. Tolerar uf programada. Se hace retorno de material hemático sin complicación, no se observan trazas. Logra adecuada hemostasia de 10 minutos, Se le brinda educación sobre la importancia de cumplir con la medicación prescrita por el médico, la importancia de cumplir con el 3 por ciento de la ganancia de su peso y Se dan indicaciones de los cuidados con el acceso vascular FAV, sale por sus propios medios en aparentes buenas condiciones de salud y hemodinámicas. KTV Online1. 13

Peso seco(Kg): 83 Peso(Kg): 84. 1 El paciente sale en peso seco: No Diferencia de peso(g): 1100. 0 Justificación: peso seco en ajuste por equipo medico.

Firmado electrónicamente

Documento impreso al día 16/09/2024 08:50:18



IDENTIFICACIÓN DEL PACIENTE	
Tipo y número de identificación: CC 1057783905	
Paciente: YEISON ANDRES CORRALES MONTOYA	
Fecha de nacimiento (dd/mm/aaaa): 26/05/1988	
Edad y género: 36 Años, Masculino	
Identificador único: 127778-3	Financiador: NUEVA EPS

Página 138 de 611

NOTAS DE ENFERMERÍA

Juan David Galeano

Juan David Galeano
Enfermero jefe
Run 43641

Firmado por: JUAN DAVID GALEANO GONZALEZ, ENFERMERIA, Registro 003-0127

Fecha: 31/01/2024 13:33 - Sede: DAVITA MANIZALES - Ubicación: SALA DE HEMODIALISIS
Control pre sesión de hemodiálisis - ENFERMERIA

Acceso vascular utilizado: Catéter Temporal Yugular

SIGNOS VITALES

Presión arterial (mmHg): 114/94, Presión arterial media(mm/Hg): 100 Frecuencia cardiaca(Lat/min): 112 Peso(Kg): 84. 8 Peso seco(Kg): 83.
Modalidad de diálisis: Ambulatorio
Número de máquina: MAQUINA 12 - MANIZALES
Signos de infección: No
Permeabilidad: Normal

Filtro de hemodiálisis: B-20 HF Marca: Sukses Tiempo hemodiálisis(min): 240

INFORMACIÓN DEL ANTICOAGULANTE

Anticoagulante: Si
Tipo de heparina: Heparina
Bolo inicial(UI): 4000

Ultrafiltración Promedio(l/hr): 0. 3 Flujo Sangre (QB)(mL/min): 400 Flujo Dializado (QD)(mL/min): 400

Confirмо que verifiqué la prescripción anterior

Nota de ingreso: NOTA RETROSPECTIVA INGRESO HORA 11+55 am

Ingresa paciente a la sala de hemodiálisis. Ingresa por sus propios medios, consciente, orientado en sus tres esferas, después de haber realizado lavado de manos, se realiza toma de peso pre por parte del auxiliar encargado, paciente que viene con cifras tensionales normales normocardico, no se observan signos de sobrecarga, no presenta signos de dificultad respiratoria, afebril al tacto, sin edemas evidentes, refiere consumo de medicamentos en casa. Paciente con adecuada ganancia interdialitica, se le brinda educación sobre la importancia de cumplir con el 3 por ciento de la ganancia de su peso seco. Se realiza atención de paciente con todos los elementos de bioseguridad tapabocas, visor, delantal plástico y guantes, siguiendo estrictas medidas de bioseguridad según protocolo. Se programa la maquina según prescripción, El paciente niega anomalías frente a su acceso vascular. Se realiza conexión a través de FAV, la cual presenta trhill y pulsos positivos, no presenta signos de infección, piel de aspecto normal, selecciono los puntos de canulacion se rotan ambos sitios de punción y se utiliza la técnica de escalera. Se realiza desinfección del área a puncionar con toalla impregnada de Clorherxidina al 2% + Alcohol isopropilico al 70%, del centro a la periferia de manera circular, reviso la aguja, me cerciuro que el clamp está cerrado, procedo a la inserción de la aguja arterial con el bisel hacia arriba en un ángulo de 30°, la fijo con adhesivo poroso, abro el clamp y purgo con sangre la extensión de la aguja y cierro el clamp. Repito la técnica anterior en la puncion venosa, conecto las líneas del circuito extracorpóreo asegurándome que quedan bien conectadas y que no hay escapes, Fijo las líneas y compruebo que quedan seguras y visibles durante el tratamiento. Administro dosis única de anticoagulante por botón arterial (heparina lote A0390015 VENEC 12/2026). Se inicia terapia sin complicaciones con Qb 200 ml/min, confirmo estabilidad de las presiones del acceso vascular, aumento progresivamente el flujo de bomba, verifico funcionalidad de las alarmas, sensor de aire y ajuste de parámetros según prescripción médica, Paciente valorado en ronda médica por enfermero de turno y médico de turno Lorena Mejia, quien ajusta parámetros en la máquina, tiempo y UF a tasa máxima de ultrafiltración permitida por nefrología según peso seco. INSUMOS UTILIZADOS: Agujas # 17 lote 2302100117 vence 01/31/2026. Líneas DORA Nikkiso Type lote: PA234010 vence 24/04/2026, Filtro DORA B-18HF lote 2303102538 vence 27/09/2026 SSN 0. 9% lote: EFCK0902 vence 08/10/2025, kit conexión y desconexión de FAV lote AT191023 vence 28/02/2026 BICART lote2300236 vence 09/30/2025.

Luisa Fernanda Hurtado B.
Luisa Fernanda Hurtado Benitez
Enfermera Titular C.C. 24335719
Davita

Firmado por: LUISA FERNANDA HURTADO BENITEZ, ENFERMERIA, Registro 24335719

Firmado electrónicamente

Documento impreso al día 16/09/2024 08:50:18



IDENTIFICACIÓN DEL PACIENTE	
Tipo y número de identificación: CC 1057783905	
Paciente: YEISON ANDRES CORRALES MONTOYA	
Fecha de nacimiento (dd/mm/aaaa): 26/05/1988	
Edad y género: 36 Años, Masculino	
Identificador único: 127778-3	Financiador: NUEVA EPS

NOTAS DE ENFERMERÍA

Fecha: 31/01/2024 14:44 - Sede: DAVITA MANIZALES - Ubicación: SALA DE HEMODIALISIS
Control de parámetros de hemodiálisis - AUXILIAR ENFERMERIA

Presión arterial (mmHg): 120/89, Presión arterial media(mm/Hg): 99 Frecuencia cardiaca(Lat/min): 88

Presión arterial del acceso(mm/Hg): 75

Presión venosa del acceso: 167

Presión transmembrana (TMP): 1

Flujo Sangre (QB)(mL/min): 200

Temperatura de la máquina(°C): 36.5

Sodio del Dializado(mg): 139

Observaciones: Hora:13-55

Se realiza ronda encontrándose paciente estable, tolerando bien la uf programada por el jefe de turno
acceso permeable y funcional,
Continua con monitoreo continuo de signos vitales.

Firmado por: DAMARIS RAMIREZ GOMEZ, AUXILIAR ENFERMERIA, Registro 30305095

Fecha: 31/01/2024 15:02 - Sede: DAVITA MANIZALES - Ubicación: SALA DE HEMODIALISIS
Control de parámetros de hemodiálisis - AUXILIAR ENFERMERIA

Presión arterial (mmHg): 116/86, Presión arterial media(mm/Hg): 96 Frecuencia cardiaca(Lat/min): 75

Presión arterial del acceso(mm/Hg): 110

Presión venosa del acceso: 143

Presión transmembrana (TMP): 7

Flujo Sangre (QB)(mL/min): 250

Temperatura de la máquina(°C): 36.5

Sodio del Dializado(mg): 139

Observaciones: Hora: 14-55

Se realiza segunda ronda encontrándose paciente estable, tolerando bien la uf programada por el jefe de turno
acceso permeable y funcional,
Continua con monitoreo continuo de signos vitales.

Firmado por: DAMARIS RAMIREZ GOMEZ, AUXILIAR ENFERMERIA, Registro 30305095

Fecha: 31/01/2024 17:04 - Sede: DAVITA MANIZALES - Ubicación: SALA DE HEMODIALISIS
Control post sesión de hemodiálisis - ENFERMERIA

Acceso vascular de pre sesión: Catéter Temporal Yugular

SIGNOS VITALES

Presión arterial (mmHg): 137/104, Presión arterial media(mm/Hg): 115 Frecuencia cardiaca(Lat/min): 73 Frecuencia respiratoria(Respi/min): 18

Temperatura(°C): 36

Tiempo efectivo(min): 240 Volumen de sangre depurada (VDS)(l): 49.2

Filtro coagulado: No

Anticoagulante: Si Tipo de heparina: Heparina Bolo inicial(UI): 4000 Total de Heparina(UI): 5000

COMPLICACIONES

Complicaciones: No

Nota de egreso: NOTA RETROSPECTIVA EGRESO HORA 16+00

Paciente que durante la sesión pasa hemodinámicamente estable, tolera bien el tratamiento se observa dormir por intervalos largos. Termina terapia dialítica en estables condiciones. Se realiza desconexión con todos los elementos de bioseguridad, tapabocas, visor, delantal plástico y guantes, siguiendo estrictas medidas de acuerdo al protocolo. Toleró uf programada. Se hace retorno de material hemático sin complicación, no se observan trazas. Logra adecuada hemostasia de 10 minutos, Se le brinda educación sobre la importancia de cumplir con la medicación prescrita por el médico, la importancia de cumplir con el 3 por ciento de la ganancia de su peso y Se dan indicaciones de los cuidados con el acceso vascular FAV, sale por sus propios medios en aparentes buenas condiciones de salud y hemodinámicas. KTV Online 1.27

Firmado electrónicamente



IDENTIFICACIÓN DEL PACIENTE	
Tipo y número de identificación: CC 1057783905	
Paciente: YEISON ANDRES CORRALES MONTOYA	
Fecha de nacimiento (dd/mm/aaaa): 26/05/1988	
Edad y género: 36 Años, Masculino	
Identificador único: 127778-3	Financiador: NUEVA EPS

NOTAS DE ENFERMERÍA

Peso seco(Kg): 83 Peso(Kg): 84 El paciente sale en peso seco: No Diferencia de peso(g): 1000 Justificación: en ajuste de peso seco.

Luisa Fernanda Hurtado Benitez
Enfermera Especialista C.C. Colinas
C.C. 24.585.719
Davita

Firmado por: LUISA FERNANDA HURTADO BENITEZ, ENFERMERIA, Registro 24335719

OTRAS NOTAS

Fecha: 19/01/2024 12:14 - Sede: DAVITA MANIZALES - Ubicación: SALA DE HEMODIALISIS
Consentimiento informado - NEFROLOGIA

Dra. Ma. Fernanda Montoya P.
Medicina Interna - Nefrología
R.M 52827177

Firmado por: MARIA FERNANDA MONTOYA PULIDO, NEFROLOGIA, Registro 52827177

Fecha: 19/01/2024 15:48 - Sede: DAVITA MANIZALES - Ubicación: SALA DE HEMODIALISIS
Consentimiento informado - NEFROLOGIA

Fecha: 19/01/2024 15:48 - Sede: DAVITA MANIZALES - Ubicación: SALA DE HEMODIALISIS
CONSENTIMIENTO INFORMADO INCUMPLIMIENTO DE LA PRESCRIPCIÓN DE DIÁLISIS - NEFROLOGIA

CONSENTIMIENTO INFORMADO INCUMPLIMIENTO DE LA PRESCRIPCIÓN DE DIÁLISIS

Yo, YEISON ANDRES CORRALES MONTOYA identificado con CEDULA No. 1057783905 de en pleno uso de mis facultades físicas y mentales, certifico que DAVITA me ha informado en forma clara, amplia y suficiente acerca de la importancia de asistir regularmente a tres sesiones semanales de hemodiálisis con duración mínima de cuatro horas cada una y no es responsable por las consecuencias o complicaciones que afecten mi salud, como consecuencia de mi decisión de no cumplir con esa prescripción médica.

Soy consciente, que según la evidencia médico científica, la hemodiálisis con la frecuencia y duración prescritas es indispensable tanto para mejorar mis condiciones de salud como para prolongar en forma significativa mi supervivencia a mediano y largo plazo. De la misma manera, al no cumplir esa prescripción de diálisis aumentan notoriamente los riesgos sobre mi estado de salud, por complicaciones relacionadas con la nutrición, el aparato cardiovascular y alteraciones electrolíticas, entre otras, que pueden llegar a ser responsables de mi muerte.

Para la constancia se suscribe, el día ____ del mes de _____ del año _____ en presencia del Nefrólogo de DAVITA, así como de un Testigo.



IDENTIFICACIÓN DEL PACIENTE	
Tipo y número de identificación: CC 1057783905	
Paciente: YEISON ANDRES CORRALES MONTOYA	
Fecha de nacimiento (dd/mm/aaaa): 26/05/1988	
Edad y género: 36 Años, Masculino	
Identificador único: 127778-3	Financiador: NUEVA EPS

OTRAS NOTAS

NOMBRE DEL PACIENTE
CC.:

NOMBRE DEL REPRESENTANTE
CC.:

NOMBRE DEL MÉDICO
CC.:

NOMBRE DEL TESTIGO
CC.:

Maria Fernanda MP
Dra. Ma. Fernanda Montoya P.
Medicina Interna - Nefrología
R.M 52827177

Firmado por: MARIA FERNANDA MONTOYA PULIDO, NEFROLOGIA, Registro 52827177

Fecha: 29/01/2024 16:07 - Sede: DAVITA MANIZALES - Ubicación: SALA DE HEMODIALISIS
Consentimiento informado - NEFROLOGIA

Fecha: 29/01/2024 16:07 - Sede: DAVITA MANIZALES - Ubicación: SALA DE HEMODIALISIS
CONSENTIMIENTO INFORMADO INCUMPLIMIENTO DE LA PRESCRIPCIÓN DE DIÁLISIS - NEFROLOGIA

CONSENTIMIENTO INFORMADO INCUMPLIMIENTO DE LA PRESCRIPCIÓN DE DIÁLISIS

Yo, YEISON ANDRES CORRALES MONTOYA identificado con CEDULA No. 1057783905 de en pleno uso de mis facultades físicas y mentales, certifico que DAVITA me ha informado en forma clara, amplia y suficiente acerca de la importancia de asistir regularmente a tres sesiones semanales de hemodiálisis con duración mínima de cuatro horas cada una y no es responsable por las consecuencias o complicaciones que afecten mi salud, como consecuencia de mi decisión de no cumplir con esa prescripción médica.

Soy consciente, que según la evidencia médico científica, la hemodiálisis con la frecuencia y duración prescritas es indispensable tanto para mejorar mis condiciones de salud como para prolongar en forma significativa mi supervivencia a mediano y largo plazo. De la misma manera, al no cumplir esa prescripción de diálisis aumentan notoriamente los riesgos sobre mi estado de salud, por complicaciones relacionadas con la nutrición, el aparato cardiovascular y alteraciones electrolíticas, entre otras, que pueden llegar a ser responsables de mi muerte.

Para la constancia se suscribe, el día ____ del mes de _____ del año _____ en presencia del Nefrólogo de DAVITA, así como de un Testigo.



IDENTIFICACIÓN DEL PACIENTE	
Tipo y número de identificación: CC 1057783905	
Paciente: YEISON ANDRES CORRALES MONTOYA	
Fecha de nacimiento (dd/mm/aaaa): 26/05/1988	
Edad y género: 36 Años, Masculino	
Identificador único: 127778-3	Financiador: NUEVA EPS

OTRAS NOTAS

NOMBRE DEL PACIENTE
CC.:

NOMBRE DEL REPRESENTANTE
CC.:

NOMBRE DEL MÉDICO
CC.:

NOMBRE DEL TESTIGO
CC.:

Dra. Ma. Fernanda Montoya P.
Medicina Interna - Nefrología
R.M 52827177

Firmado por: MARIA FERNANDA MONTOYA PULIDO, NEFROLOGIA, Registro 52827177

ÓRDENES MÉDICAS

15/01/2024 17:14

- Interna/hospitalización - ACETIL SALICILICO ACIDO TAB. x100mg (1 TABLETAS, ORAL, CADA 24 HORAS, por 30 DIAS), para realizar el día 23/01/2024 a las 15:19
- Interna/hospitalización - ATORVASTATINA CALCICA TAB. x20mg (TAB)(2 TABLETAS, ORAL, CADA 24 HORAS, por 30 DIAS), para realizar el día 23/01/2024 a las 15:19

Firmado por : MARIA FERNANDA MONTOYA PULIDO , NEFROLOGIA, Registro: 52827177

25/01/2024 10:14

- Interna/hospitalización - VACUNA HEPATITIS B x20mcg/ml VIAL x1ml (AMP)(2 AMPOLLAS, INTRAMUSCULAR, DOSIS UNICA, por DOSIS UNICA), para realizar el día 29/01/2024 a las 08:47

Firmado por : MARIA JOSE MORATTO GOMEZ , MEDICO DE APOYO, Registro: 1047478218

26/01/2024 14:59

- Ambulatoria/Externa - ESOMEPRAZOL 20 mg TABLETA(1 TABLETAS, ORAL, CADA 24 HORAS, por 30 DIAS), para realizar el día 26/01/2024 a las 14:59
- Ambulatoria/Externa - PREGABALINA CAPSULA x 75mg (1 TABLETAS, ORAL, CADA 24 HORAS, por 30 DIAS), para realizar el día 26/01/2024 a las 14:59
- Ambulatoria/Externa - PREDNISOLONA TAB. x5mg (TAB)(4 TABLETAS, ORAL, CADA 24 HORAS, por 30 DIAS), para realizar el día 26/01/2024 a las 14:59

Firmado por : MARIA FERNANDA MONTOYA PULIDO , NEFROLOGIA, Registro: 52827177

26/01/2024 16:05

- Ambulatoria/Externa - ENFERMEDAD GENERAL, para realizar el día 26/01/2024 a las 16:05

Firmado electrónicamente



IDENTIFICACIÓN DEL PACIENTE	
Tipo y número de identificación: CC 1057783905	
Paciente: YEISON ANDRES CORRALES MONTOYA	
Fecha de nacimiento (dd/mm/aaaa): 26/05/1988	
Edad y género: 36 Años, Masculino	
Identificador único: 127778-3	Financiador: NUEVA EPS

ÓRDENES MÉDICAS


- Ambulatoria/Externa - [904902] HORMONA ESTIMULANTE DEL TIROIDES [TSH], para realizar el día 26/01/2024 a las 16:05
 - Ambulatoria/Externa - [904924] TRIYODOTIRONINA LIBRE [T3L], para realizar el día 26/01/2024 a las 16:05
 - Ambulatoria/Externa - [904922] TIROXINA TOTAL [T4], para realizar el día 26/01/2024 a las 16:05
- Firmado por : MARIA FERNANDA MONTOYA PULIDO , NEFROLOGIA, Registro: 52827177

26/01/2024 16:06

- Ambulatoria/Externa - [881141] ULTRASONOGRAFIA DIAGNOSTICA DE TIROIDES CON TRANSDUCTOR DE 7 MHZ O MAS, para realizar el día 26/01/2024 a las 16:06
- Firmado por : MARIA FERNANDA MONTOYA PULIDO , NEFROLOGIA, Registro: 52827177

MONITOREO Y OTROS CONTROLES

RESUMEN DE SIGNOS VITALES BÁSICOS, PRESENTADOS CRONOLÓGICAMENTE

Fecha-Hora	Signo Vital (Unidad)	Valor	
03/01/2024 13:58	PA Sistólica (mm/Hg)	106	
	PA Diastólica (mm/Hg)	85	
	Presión arterial media (mm/Hg)	92	
	Frecuencia cardiaca (Lat/min)	82	
	Presión arterial del acceso (mm/Hg)	-92	
	Presión transmembrana (TMP)	-7	
	Presión venosa del acceso	93	
	Sodio del Dializado (mg)	139	
	Ubicación: SALA DE HEMODIALISIS		
	Responsable: ERIKA BIBIANA GARCIA MUÑOZ, AUXILIAR ENFERMERIA, Registro 30231460		
03/01/2024 14:14	PA Sistólica (mm/Hg)	123	
	PA Diastólica (mm/Hg)	88	
	Presión arterial media (mm/Hg)	99	
	Frecuencia cardiaca (Lat/min)	87	
	Peso (Kg)	84.5	
	Ultrafiltración Promedio (l/hr)	0.3	
	Ubicación: SALA DE HEMODIALISIS		
	Responsable:  LUISA FERNANDA HURTADO BENITEZ, ENFERMERIA, Registro 24335719		
03/01/2024 14:50	PA Sistólica (mm/Hg)	117	
	PA Diastólica (mm/Hg)	77	
	Presión arterial media (mm/Hg)	90	
	Frecuencia cardiaca (Lat/min)	75	
	Presión arterial del acceso (mm/Hg)	-90	
	Presión transmembrana (TMP)	-6	
	Presión venosa del acceso	94	
	Sodio del Dializado (mg)	139	
	Ubicación: SALA DE HEMODIALISIS		
Responsable: ERIKA BIBIANA GARCIA MUÑOZ, AUXILIAR ENFERMERIA, Registro 30231460			
03/01/2024 17:17	PA Sistólica (mm/Hg)	126	
	PA Diastólica (mm/Hg)	91	


Firmado electrónicamente



IDENTIFICACIÓN DEL PACIENTE	
Tipo y número de identificación: CC 1057783905	
Paciente: YEISON ANDRES CORRALES MONTOYA	
Fecha de nacimiento (dd/mm/aaaa): 26/05/1988	
Edad y género: 36 Años, Masculino	
Identificador único: 127778-3	Financiador: NUEVA EPS

MONITOREO Y OTROS CONTROLES

RESUMEN DE SIGNOS VITALES BÁSICOS, PRESENTADOS CRONOLÓGICAMENTE


Fecha-Hora	Signo Vital (Unidad)	Valor
	Presión arterial media (mm/Hg)	102
	Frecuencia cardiaca (Lat/min)	77
	Frecuencia respiratoria (Respi/min)	18
	Temperatura (°C)	36.5
	Peso (Kg)	84
	Tiempo efectivo (min)	240
	Ubicación: SALA DE HEMODIALISIS	
Responsable:		
 LUISA FERNANDA HURTADO BENITEZ, ENFERMERIA, Registro 24335719		
05/01/2024 14:04	PA Sistólica (mm/Hg)	125
	PA Diastólica (mm/Hg)	92
	Presión arterial media (mm/Hg)	103
	Frecuencia cardiaca (Lat/min)	80
	Peso (Kg)	84
	Ultrafiltración Promedio (l/hr)	0.3
	Ubicación: SALA DE HEMODIALISIS	
Responsable: JENNIFER ARISTIZABAL RAMIREZ, ENFERMERIA, Registro 23824		
05/01/2024 14:14	PA Sistólica (mm/Hg)	113
	PA Diastólica (mm/Hg)	76
	Presión arterial media (mm/Hg)	88
	Frecuencia cardiaca (Lat/min)	67
	Presión arterial del acceso (mm/Hg)	118
	Presión transmembrana (TMP)	3
	Presión venosa del acceso	78
	Sodio del Dializado (mg)	139
	Ubicación: SALA DE HEMODIALISIS	
Responsable: ANDREA DEL CARMEN SALAS BARRAGAN, AUXILIAR ENFERMERIA, Registro 26431556		
05/01/2024 15:12	PA Sistólica (mm/Hg)	122
	PA Diastólica (mm/Hg)	75
	Presión arterial media (mm/Hg)	90
	Frecuencia cardiaca (Lat/min)	73
	Presión arterial del acceso (mm/Hg)	123
	Presión transmembrana (TMP)	5
	Presión venosa del acceso	4
	Sodio del Dializado (mg)	139
	Ubicación: SALA DE HEMODIALISIS	
Responsable: ANDREA DEL CARMEN SALAS BARRAGAN, AUXILIAR ENFERMERIA, Registro 26431556		
05/01/2024 17:10	PA Sistólica (mm/Hg)	128
	PA Diastólica (mm/Hg)	89
	Presión arterial media (mm/Hg)	102
	Frecuencia cardiaca (Lat/min)	72
	Peso (Kg)	83.5



IDENTIFICACIÓN DEL PACIENTE	
Tipo y número de identificación: CC 1057783905	
Paciente: YEISON ANDRES CORRALES MONTOYA	
Fecha de nacimiento (dd/mm/aaaa): 26/05/1988	
Edad y género: 36 Años, Masculino	
Identificador único: 127778-3	Financiador: NUEVA EPS

MONITOREO Y OTROS CONTROLES

RESUMEN DE SIGNOS VITALES BÁSICOS, PRESENTADOS CRONOLÓGICAMENTE


Fecha-Hora	Signo Vital (Unidad)	Valor
	Tiempo efectivo (min)	240
	Ubicación: SALA DE HEMODIALISIS	
	Responsable: JENNIFER ARISTIZABAL RAMIREZ, ENFERMERIA, Registro 23824	
08/01/2024 14:00	PA Sistólica (mm/Hg)	131
	PA Diastólica (mm/Hg)	88
	Presión arterial media (mm/Hg)	102
	Frecuencia cardiaca (Lat/min)	86
	Peso (Kg)	84
	Ultrafiltración Promedio (l/hr)	0.3
	Ubicación: SALA DE HEMODIALISIS	
	Responsable:  Juan David Galeano Enfermero jefe Aun 43641 JUAN DAVID GALEANO GONZALEZ, ENFERMERIA, Registro 003-0127	
08/01/2024 14:26	PA Sistólica (mm/Hg)	124
	PA Diastólica (mm/Hg)	81
	Presión arterial media (mm/Hg)	95
	Frecuencia cardiaca (Lat/min)	78
	Presión arterial del acceso (mm/Hg)	-116
	Presión transmembrana (TMP)	-13
	Presión venosa del acceso	138
	Sodio del Dializado (mg)	139
	Ubicación: SALA DE HEMODIALISIS	
	Responsable: GISETH TATIANA OSPINA OROZCO, AUXILIAR ENFERMERIA, Registro 1002652216	
08/01/2024 14:52	PA Sistólica (mm/Hg)	130
	PA Diastólica (mm/Hg)	91
	Presión arterial media (mm/Hg)	104
	Frecuencia cardiaca (Lat/min)	78
	Presión arterial del acceso (mm/Hg)	-122
	Presión transmembrana (TMP)	-12
	Presión venosa del acceso	133
	Sodio del Dializado (mg)	139
	Ubicación: SALA DE HEMODIALISIS	
	Responsable: GISETH TATIANA OSPINA OROZCO, AUXILIAR ENFERMERIA, Registro 1002652216	
08/01/2024 17:00	PA Sistólica (mm/Hg)	127
	PA Diastólica (mm/Hg)	86
	Presión arterial media (mm/Hg)	99
	Frecuencia cardiaca (Lat/min)	73
	Frecuencia respiratoria (Respi/min)	18
	Temperatura (°C)	36
	Peso (Kg)	83.7
	Tiempo efectivo (min)	240
	Ubicación: SALA DE HEMODIALISIS	



IDENTIFICACIÓN DEL PACIENTE	
Tipo y número de identificación: CC 1057783905	
Paciente: YEISON ANDRES CORRALES MONTOYA	
Fecha de nacimiento (dd/mm/aaaa): 26/05/1988	
Edad y género: 36 Años, Masculino	
Identificador único: 127778-3	Financiador: NUEVA EPS

MONITOREO Y OTROS CONTROLES

RESUMEN DE SIGNOS VITALES BÁSICOS, PRESENTADOS CRONOLÓGICAMENTE



Fecha-Hora	Signo Vital (Unidad)	Valor
	Responsable:  Juan David Galeano Enfermero jefe Run 43641 JUAN DAVID GALEANO GONZALEZ, ENFERMERIA, Registro 003-0127	
10/01/2024 13:33	PA Sistólica (mm/Hg)	129
	PA Diastólica (mm/Hg)	88
	Presión arterial media (mm/Hg)	101
	Frecuencia cardiaca (Lat/min)	92
	Peso (Kg)	68
	Ultrafiltración Promedio (l/hr)	0.6
	Ubicación: SALA DE HEMODIALISIS	
	Responsable: JENNIFER ARISTIZABAL RAMIREZ, ENFERMERIA, Registro 23824	
10/01/2024 13:43	PA Sistólica (mm/Hg)	122
	PA Diastólica (mm/Hg)	89
	Presión arterial media (mm/Hg)	100
	Frecuencia cardiaca (Lat/min)	78
	Presión arterial del acceso (mm/Hg)	129
	Presión transmembrana (TMP)	-11
	Presión venosa del acceso	122
	Sodio del Dializado (mg)	139
	Ubicación: SALA DE HEMODIALISIS	
	Responsable: GISETH TATIANA OSPINA OROZCO, AUXILIAR ENFERMERIA, Registro 1002652216	
10/01/2024 14:53	PA Sistólica (mm/Hg)	119
	PA Diastólica (mm/Hg)	87
	Presión arterial media (mm/Hg)	97
	Frecuencia cardiaca (Lat/min)	73
	Presión arterial del acceso (mm/Hg)	135
	Presión transmembrana (TMP)	-11
	Presión venosa del acceso	122
	Sodio del Dializado (mg)	139
	Ubicación: SALA DE HEMODIALISIS	
	Responsable: GISETH TATIANA OSPINA OROZCO, AUXILIAR ENFERMERIA, Registro 1002652216	
10/01/2024 16:47	PA Sistólica (mm/Hg)	134
	PA Diastólica (mm/Hg)	95
	Presión arterial media (mm/Hg)	108
	Frecuencia cardiaca (Lat/min)	82
	Peso (Kg)	82.5
	Tiempo efectivo (min)	240
	Ubicación: SALA DE HEMODIALISIS	
	Responsable: JENNIFER ARISTIZABAL RAMIREZ, ENFERMERIA, Registro 23824	
12/01/2024 14:07	PA Sistólica (mm/Hg)	137
	PA Diastólica (mm/Hg)	93
	Presión arterial media (mm/Hg)	107



IDENTIFICACIÓN DEL PACIENTE	
Tipo y número de identificación: CC 1057783905	
Paciente: YEISON ANDRES CORRALES MONTOYA	
Fecha de nacimiento (dd/mm/aaaa): 26/05/1988	
Edad y género: 36 Años, Masculino	
Identificador único: 127778-3	Financiador: NUEVA EPS

MONITOREO Y OTROS CONTROLES

RESUMEN DE SIGNOS VITALES BÁSICOS, PRESENTADOS CRONOLÓGICAMENTE


Fecha-Hora	Signo Vital (Unidad)	Valor
	Frecuencia cardiaca (Lat/min)	85
	Presión arterial del acceso (mm/Hg)	-111
	Presión transmembrana (TMP)	-21
	Presión venosa del acceso	118
	Sodio del Dializado (mg)	139
	Ubicación: SALA DE HEMODIALISIS	
	Responsable: GISETH TATIANA OSPINA OROZCO, AUXILIAR ENFERMERIA, Registro 1002652216	
12/01/2024 15:02	PA Sistólica (mm/Hg)	133
	PA Diastólica (mm/Hg)	91
	Presión arterial media (mm/Hg)	105
	Frecuencia cardiaca (Lat/min)	104
	Peso (Kg)	83.6
	Ultrafiltración Promedio (l/hr)	0.3
	Ubicación: SALA DE HEMODIALISIS	
Responsable:		
 Juan David Galeano Enfermero jefe Run 43641 JUAN DAVID GALEANO GONZALEZ, ENFERMERIA, Registro 003-0127		
12/01/2024 15:08	PA Sistólica (mm/Hg)	131
	PA Diastólica (mm/Hg)	100
	Presión arterial media (mm/Hg)	110
	Frecuencia cardiaca (Lat/min)	77
	Presión arterial del acceso (mm/Hg)	-114
	Presión transmembrana (TMP)	-21
	Presión venosa del acceso	119
	Sodio del Dializado (mg)	139
	Ubicación: SALA DE HEMODIALISIS	
Responsable: GISETH TATIANA OSPINA OROZCO, AUXILIAR ENFERMERIA, Registro 1002652216		
12/01/2024 17:09	PA Sistólica (mm/Hg)	130
	PA Diastólica (mm/Hg)	94
	Presión arterial media (mm/Hg)	106
	Frecuencia cardiaca (Lat/min)	70
	Frecuencia respiratoria (Respi/min)	18
	Temperatura (°C)	36
	Peso (Kg)	83.6
	Tiempo efectivo (min)	240
	Ubicación: SALA DE HEMODIALISIS	
	Responsable:	
 Juan David Galeano Enfermero jefe Run 43641 JUAN DAVID GALEANO GONZALEZ, ENFERMERIA, Registro 003-0127		



IDENTIFICACIÓN DEL PACIENTE	
Tipo y número de identificación: CC 1057783905	
Paciente: YEISON ANDRES CORRALES MONTOYA	
Fecha de nacimiento (dd/mm/aaaa): 26/05/1988	
Edad y género: 36 Años, Masculino	
Identificador único: 127778-3	Financiador: NUEVA EPS

MONITOREO Y OTROS CONTROLES

RESUMEN DE SIGNOS VITALES BÁSICOS, PRESENTADOS CRONOLÓGICAMENTE



Fecha-Hora	Signo Vital (Unidad)	Valor	
15/01/2024 13:43	PA Sistólica (mm/Hg)	127	
	PA Diastólica (mm/Hg)	90	
	Presión arterial media (mm/Hg)	102	
	Frecuencia cardiaca (Lat/min)	77	
	Presión arterial del acceso (mm/Hg)	123	
	Presión transmembrana (TMP)	1	
	Presión venosa del acceso	88	
	Sodio del Dializado (mg)	139	
	Ubicación: SALA DE HEMODIALISIS		
	Responsable: ANDREA DEL CARMEN SALAS BARRAGAN, AUXILIAR ENFERMERIA, Registro 26431556		
15/01/2024 14:06	PA Sistólica (mm/Hg)	132	
	PA Diastólica (mm/Hg)	98	
	Presión arterial media (mm/Hg)	109	
	Frecuencia cardiaca (Lat/min)	95	
	Peso (Kg)	83.7	
	Ultrafiltración Promedio (l/hr)	0.3	
	Ubicación: SALA DE HEMODIALISIS		
	Responsable:		
 LUISA FERNANDA HURTADO BENITEZ, ENFERMERIA, Registro 24335719			
15/01/2024 14:50	PA Sistólica (mm/Hg)	137	
	PA Diastólica (mm/Hg)	97	
	Presión arterial media (mm/Hg)	110	
	Frecuencia cardiaca (Lat/min)	84	
	Presión arterial del acceso (mm/Hg)	123	
	Presión transmembrana (TMP)	3	
	Presión venosa del acceso	108	
	Sodio del Dializado (mg)	139	
	Ubicación: SALA DE HEMODIALISIS		
	Responsable: ANDREA DEL CARMEN SALAS BARRAGAN, AUXILIAR ENFERMERIA, Registro 26431556		
15/01/2024 17:19	PA Sistólica (mm/Hg)	130	
	PA Diastólica (mm/Hg)	90	
	Presión arterial media (mm/Hg)	103	
	Frecuencia cardiaca (Lat/min)	85	
	Frecuencia respiratoria (Respi/min)	18	
	Temperatura (°C)	36.5	
	Peso (Kg)	83.5	
	Tiempo efectivo (min)	240	
	Ubicación: SALA DE HEMODIALISIS		



IDENTIFICACIÓN DEL PACIENTE	
Tipo y número de identificación: CC 1057783905	
Paciente: YEISON ANDRES CORRALES MONTOYA	
Fecha de nacimiento (dd/mm/aaaa): 26/05/1988	
Edad y género: 36 Años, Masculino	
Identificador único: 127778-3	Financiador: NUEVA EPS

MONITOREO Y OTROS CONTROLES

RESUMEN DE SIGNOS VITALES BÁSICOS, PRESENTADOS CRONOLÓGICAMENTE


Fecha-Hora	Signo Vital (Unidad)	Valor
	Responsable:  LUISA FERNANDA HURTADO BENITEZ, ENFERMERIA, Registro 24335719	
16/01/2024 10:17	Peso (Kg)	83
	Talla (cm)	170
	Superficie corporal (m2)	1.98
	Ultrafiltración Promedio (l/hr)	0.3
	Tiempo efectivo (min)	240
	Peso post (Kg)	83
	Ubicación: SALA DE HEMODIALISIS	
	Responsable:  Juan David Galeano Enfermero jefe Run 43641 JUAN DAVID GALEANO GONZALEZ, ENFERMERIA, Registro 003-0127	
17/01/2024 13:54	PA Sistólica (mm/Hg)	140
	PA Diastólica (mm/Hg)	88
	Presión arterial media (mm/Hg)	105
	Frecuencia cardiaca (Lat/min)	88
	Peso (Kg)	84.4
	Ultrafiltración Promedio (l/hr)	0.3
	Ubicación: SALA DE HEMODIALISIS	
	Responsable: JENNIFER ARISTIZABAL RAMIREZ, ENFERMERIA, Registro 23824	
17/01/2024 14:29	PA Sistólica (mm/Hg)	113
	PA Diastólica (mm/Hg)	86
	Presión arterial media (mm/Hg)	95
	Frecuencia cardiaca (Lat/min)	73
	Presión arterial del acceso (mm/Hg)	95
	Presión transmembrana (TMP)	300
	Presión venosa del acceso	86
	Sodio del Dializado (mg)	139
	Ubicación: SALA DE HEMODIALISIS	
	Responsable: ERIKA BIBIANA GARCIA MUÑOZ, AUXILIAR ENFERMERIA, Registro 30231460	
17/01/2024 16:58	PA Sistólica (mm/Hg)	129
	PA Diastólica (mm/Hg)	75
	Presión arterial media (mm/Hg)	93
	Frecuencia cardiaca (Lat/min)	65
	Peso (Kg)	84
	Tiempo efectivo (min)	240
	Ubicación: SALA DE HEMODIALISIS	



IDENTIFICACIÓN DEL PACIENTE	
Tipo y número de identificación: CC 1057783905	
Paciente: YEISON ANDRES CORRALES MONTOYA	
Fecha de nacimiento (dd/mm/aaaa): 26/05/1988	
Edad y género: 36 Años, Masculino	
Identificador único: 127778-3	Financiador: NUEVA EPS

MONITOREO Y OTROS CONTROLES

RESUMEN DE SIGNOS VITALES BÁSICOS, PRESENTADOS CRONOLÓGICAMENTE



Fecha-Hora	Signo Vital (Unidad)	Valor
	Responsable: JENNIFER ARISTIZABAL RAMIREZ, ENFERMERIA, Registro 23824	
19/01/2024 14:35	PA Sistólica (mm/Hg)	130
	PA Diastólica (mm/Hg)	96
	Presión arterial media (mm/Hg)	107
	Frecuencia cardiaca (Lat/min)	83
	Presión arterial del acceso (mm/Hg)	111
	Presión transmembrana (TMP)	2
	Presión venosa del acceso	156
	Sodio del Dializado (mg)	139
	Ubicación: SALA DE HEMODIALISIS	
	Responsable: SANTIAGO PARRA ESTRADA, AUXILIAR ENFERMERIA, Registro 1002591421	
19/01/2024 14:45	PA Sistólica (mm/Hg)	140
	PA Diastólica (mm/Hg)	98
	Presión arterial media (mm/Hg)	112
	Frecuencia cardiaca (Lat/min)	100
	Peso (Kg)	84.9
	Ultrafiltración Promedio (l/hr)	0.3
	Ubicación: SALA DE HEMODIALISIS	
	Responsable:	
 LUISA FERNANDA HURTADO BENITEZ, ENFERMERIA, Registro 24335719		
19/01/2024 15:50	PA Sistólica (mm/Hg)	138
	PA Diastólica (mm/Hg)	76
	Presión arterial media (mm/Hg)	96
	Frecuencia cardiaca (Lat/min)	77
	Presión arterial del acceso (mm/Hg)	121
	Presión transmembrana (TMP)	2
	Presión venosa del acceso	167
	Sodio del Dializado (mg)	139
	Ubicación: SALA DE HEMODIALISIS	
	Responsable: SANTIAGO PARRA ESTRADA, AUXILIAR ENFERMERIA, Registro 1002591421	
19/01/2024 17:31	PA Sistólica (mm/Hg)	128
	PA Diastólica (mm/Hg)	95
	Presión arterial media (mm/Hg)	106
	Frecuencia cardiaca (Lat/min)	78
	Frecuencia respiratoria (Respi/min)	18
	Temperatura (°C)	36.5
	Peso (Kg)	84.5
	Tiempo efectivo (min)	240
	Ubicación: SALA DE HEMODIALISIS	



IDENTIFICACIÓN DEL PACIENTE	
Tipo y número de identificación: CC 1057783905	
Paciente: YEISON ANDRES CORRALES MONTOYA	
Fecha de nacimiento (dd/mm/aaaa): 26/05/1988	
Edad y género: 36 Años, Masculino	
Identificador único: 127778-3	Financiador: NUEVA EPS

MONITOREO Y OTROS CONTROLES

RESUMEN DE SIGNOS VITALES BÁSICOS, PRESENTADOS CRONOLÓGICAMENTE


Fecha-Hora	Signo Vital (Unidad)	Valor
	Responsable:  LUISA FERNANDA HURTADO BENITEZ, ENFERMERIA, Registro 24335719	
22/01/2024 13:52	PA Sistólica (mm/Hg)	132
	PA Diastólica (mm/Hg)	89
	Presión arterial media (mm/Hg)	103
	Frecuencia cardiaca (Lat/min)	92
	Peso (Kg)	84.7
	Ultrafiltración Promedio (l/hr)	0.6
	Ubicación: SALA DE HEMODIALISIS	
	Responsable:  Juan David Galeano Enfermero jefe Run 43641 JUAN DAVID GALEANO GONZALEZ, ENFERMERIA, Registro 003-0127	
22/01/2024 14:15	PA Sistólica (mm/Hg)	120
	PA Diastólica (mm/Hg)	84
	Presión arterial media (mm/Hg)	96
	Frecuencia cardiaca (Lat/min)	78
	Presión arterial del acceso (mm/Hg)	-11
	Presión transmembrana (TMP)	1
	Presión venosa del acceso	4
	Sodio del Dializado (mg)	139
	Ubicación: SALA DE HEMODIALISIS	
Responsable: ANDREA DEL CARMEN SALAS BARRAGAN, AUXILIAR ENFERMERIA, Registro 26431556		
22/01/2024 15:06	PA Sistólica (mm/Hg)	126
	PA Diastólica (mm/Hg)	88
	Presión arterial media (mm/Hg)	100
	Frecuencia cardiaca (Lat/min)	74
	Presión arterial del acceso (mm/Hg)	-11
	Presión transmembrana (TMP)	5
	Presión venosa del acceso	4
	Sodio del Dializado (mg)	139
	Ubicación: SALA DE HEMODIALISIS	
Responsable: ANDREA DEL CARMEN SALAS BARRAGAN, AUXILIAR ENFERMERIA, Registro 26431556		
22/01/2024 17:34	PA Sistólica (mm/Hg)	119
	PA Diastólica (mm/Hg)	85
	Presión arterial media (mm/Hg)	96
	Frecuencia cardiaca (Lat/min)	76
	Frecuencia respiratoria (Respi/min)	18
	Temperatura (°C)	36



IDENTIFICACIÓN DEL PACIENTE	
Tipo y número de identificación: CC 1057783905	
Paciente: YEISON ANDRES CORRALES MONTOYA	
Fecha de nacimiento (dd/mm/aaaa): 26/05/1988	
Edad y género: 36 Años, Masculino	
Identificador único: 127778-3	Financiador: NUEVA EPS

MONITOREO Y OTROS CONTROLES

RESUMEN DE SIGNOS VITALES BÁSICOS, PRESENTADOS CRONOLÓGICAMENTE

Fecha-Hora	Signo Vital (Unidad)	Valor
	Peso (Kg)	84
	Tiempo efectivo (min)	240
	Ubicación: SALA DE HEMODIALISIS	
	Responsable:  Juan David Galeano Enfermero jefe Run 43641 JUAN DAVID GALEANO GONZALEZ, ENFERMERIA, Registro 003-0127	
24/01/2024 13:53	PA Sistólica (mm/Hg)	130
	PA Diastólica (mm/Hg)	89
	Presión arterial media (mm/Hg)	102
	Frecuencia cardiaca (Lat/min)	72
	Presión arterial del acceso (mm/Hg)	-128
	Presión transmembrana (TMP)	-20
	Presión venosa del acceso	123
	Sodio del Dializado (mg)	139
	Ubicación: SALA DE HEMODIALISIS	
	Responsable: GISETH TATIANA OSPINA OROZCO, AUXILIAR ENFERMERIA, Registro 1002652216	
24/01/2024 14:16	PA Sistólica (mm/Hg)	132
	PA Diastólica (mm/Hg)	90
	Presión arterial media (mm/Hg)	104
	Frecuencia cardiaca (Lat/min)	84
	Peso (Kg)	85.5
	Ultrafiltración Promedio (l/hr)	0.5
	Ubicación: SALA DE HEMODIALISIS	
	Responsable: JENNIFER ARISTIZABAL RAMIREZ, ENFERMERIA, Registro 23824	
24/01/2024 14:52	PA Sistólica (mm/Hg)	129
	PA Diastólica (mm/Hg)	89
	Presión arterial media (mm/Hg)	102
	Frecuencia cardiaca (Lat/min)	70
	Presión arterial del acceso (mm/Hg)	-91
	Presión transmembrana (TMP)	-12
	Presión venosa del acceso	102
	Sodio del Dializado (mg)	139
Ubicación: SALA DE HEMODIALISIS		
Responsable: GISETH TATIANA OSPINA OROZCO, AUXILIAR ENFERMERIA, Registro 1002652216		
24/01/2024 17:17	PA Sistólica (mm/Hg)	133
	PA Diastólica (mm/Hg)	96
	Presión arterial media (mm/Hg)	108
	Frecuencia cardiaca (Lat/min)	80
	Peso (Kg)	85.6
	Tiempo efectivo (min)	240
	Ubicación: SALA DE HEMODIALISIS	
	Responsable: JENNIFER ARISTIZABAL RAMIREZ, ENFERMERIA, Registro 23824	



IDENTIFICACIÓN DEL PACIENTE	
Tipo y número de identificación: CC 1057783905	
Paciente: YEISON ANDRES CORRALES MONTOYA	
Fecha de nacimiento (dd/mm/aaaa): 26/05/1988	
Edad y género: 36 Años, Masculino	
Identificador único: 127778-3	Financiador: NUEVA EPS

MONITOREO Y OTROS CONTROLES

RESUMEN DE SIGNOS VITALES BÁSICOS, PRESENTADOS CRONOLÓGICAMENTE



Fecha-Hora	Signo Vital (Unidad)	Valor
26/01/2024 13:52	PA Sistólica (mm/Hg)	131
	PA Diastólica (mm/Hg)	91
	Presión arterial media (mm/Hg)	104
	Frecuencia cardiaca (Lat/min)	85
	Peso (Kg)	85.1
	Ultrafiltración Promedio (l/hr)	0.5
	Ubicación: SALA DE HEMODIALISIS	
	Responsable: JENNIFER ARISTIZABAL RAMIREZ, ENFERMERIA, Registro 23824	
26/01/2024 14:32	PA Sistólica (mm/Hg)	125
	PA Diastólica (mm/Hg)	88
	Presión arterial media (mm/Hg)	100
	Frecuencia cardiaca (Lat/min)	70
	Presión arterial del acceso (mm/Hg)	98
	Presión transmembrana (TMP)	6
	Presión venosa del acceso	112
	Sodio del Dializado (mg)	139
	Ubicación: SALA DE HEMODIALISIS	
Responsable: DAMARIS RAMIREZ GOMEZ, AUXILIAR ENFERMERIA, Registro 30305095		
26/01/2024 15:06	PA Sistólica (mm/Hg)	132
	PA Diastólica (mm/Hg)	94
	Presión arterial media (mm/Hg)	106
	Frecuencia cardiaca (Lat/min)	84
	Presión arterial del acceso (mm/Hg)	112
	Presión transmembrana (TMP)	9
	Presión venosa del acceso	101
	Sodio del Dializado (mg)	139
	Ubicación: SALA DE HEMODIALISIS	
Responsable: DAMARIS RAMIREZ GOMEZ, AUXILIAR ENFERMERIA, Registro 30305095		
26/01/2024 16:02	PA Sistólica (mm/Hg)	140
	PA Diastólica (mm/Hg)	88
	Presión arterial media (mm/Hg)	105
	Frecuencia cardiaca (Lat/min)	88
	Frecuencia respiratoria (Respi/min)	18
	Lugar toma	Miembro superior izquierdo
	Temperatura (°C)	36
	Lugar toma temperatura	Axilar
	Pulso (Pulsa/min)	88
	Lugar toma pulso	Radial
	Saturación de oxígeno (%)	96
	Con o sin oxígeno	No
	Peso (Kg)	85
	Talla (cm)	170
	Superficie corporal (m2)	1.98
	Ubicación: SALA DE HEMODIALISIS	



IDENTIFICACIÓN DEL PACIENTE	
Tipo y número de identificación: CC 1057783905	
Paciente: YEISON ANDRES CORRALES MONTOYA	
Fecha de nacimiento (dd/mm/aaaa): 26/05/1988	
Edad y género: 36 Años, Masculino	
Identificador único: 127778-3	Financiador: NUEVA EPS

MONITOREO Y OTROS CONTROLES

RESUMEN DE SIGNOS VITALES BÁSICOS, PRESENTADOS CRONOLÓGICAMENTE





Fecha-Hora	Signo Vital (Unidad)	Valor	
	Responsable:  <small>Dra. Ma. Fernanda Montoya P. Medicina Interna - Nefrología R.M. 52827177</small> MARÍA FERNANDA MONTOYA PULIDO, NEFROLOGIA, Registro 52827177		
26/01/2024 17:31	PA Sistólica (mm/Hg)	136	
	PA Diastólica (mm/Hg)	90	
	Presión arterial media (mm/Hg)	105	
	Frecuencia cardiaca (Lat/min)	85	
	Peso (Kg)	84	
	Tiempo efectivo (min)	240	
	Ubicación: SALA DE HEMODIALISIS		
	Responsable: JENNIFER ARISTIZABAL RAMIREZ, ENFERMERIA, Registro 23824		
29/01/2024 14:01	PA Sistólica (mm/Hg)	120	
	PA Diastólica (mm/Hg)	86	
	Presión arterial media (mm/Hg)	97	
	Frecuencia cardiaca (Lat/min)	80	
	Presión arterial del acceso (mm/Hg)	89	
	Presión transmembrana (TMP)	11	
	Presión venosa del acceso	182	
	Sodio del Dializado (mg)	139	
	Ubicación: SALA DE HEMODIALISIS		
	Responsable: ANDREA DEL CARMEN SALAS BARRAGAN, AUXILIAR ENFERMERIA, Registro 26431556		
29/01/2024 14:51	PA Sistólica (mm/Hg)	114	
	PA Diastólica (mm/Hg)	84	
	Presión arterial media (mm/Hg)	94	
	Frecuencia cardiaca (Lat/min)	91	
	Peso (Kg)	84.9	
	Ultrafiltración Promedio (l/hr)	1.2	
	Ubicación: SALA DE HEMODIALISIS		
	Responsable:  <small>Juan David Galeano Enfermero jefe Run 43641</small> JUAN DAVID GALEANO GONZALEZ, ENFERMERIA, Registro 003-0127		
	29/01/2024 15:10	PA Sistólica (mm/Hg)	131
		PA Diastólica (mm/Hg)	90
Presión arterial media (mm/Hg)		103	
Frecuencia cardiaca (Lat/min)		81	
Presión arterial del acceso (mm/Hg)		123	
Presión transmembrana (TMP)		3	
Presión venosa del acceso		1	
Sodio del Dializado (mg)		139	



IDENTIFICACIÓN DEL PACIENTE	
Tipo y número de identificación: CC 1057783905	
Paciente: YEISON ANDRES CORRALES MONTOYA	
Fecha de nacimiento (dd/mm/aaaa): 26/05/1988	
Edad y género: 36 Años, Masculino	
Identificador único: 127778-3	Financiador: NUEVA EPS

MONITOREO Y OTROS CONTROLES

RESUMEN DE SIGNOS VITALES BÁSICOS, PRESENTADOS CRONOLÓGICAMENTE

Fecha-Hora	Signo Vital (Unidad)	Valor
	Ubicación: SALA DE HEMODIALISIS	
	Responsable: ANDREA DEL CARMEN SALAS BARRAGAN, AUXILIAR ENFERMERIA, Registro 26431556	
29/01/2024 17:10	PA Sistólica (mm/Hg)	133
	PA Diastólica (mm/Hg)	84
	Presión arterial media (mm/Hg)	100
	Frecuencia cardiaca (Lat/min)	73
	Frecuencia respiratoria (Respi/min)	18
	Temperatura (°C)	36
	Peso (Kg)	84.1
	Tiempo efectivo (min)	240
	Ubicación: SALA DE HEMODIALISIS	
	Responsable:	
	  JUAN DAVID GALEANO GONZALEZ, ENFERMERIA, Registro 003-0127	
31/01/2024 13:33	PA Sistólica (mm/Hg)	114
	PA Diastólica (mm/Hg)	94
	Presión arterial media (mm/Hg)	100
	Frecuencia cardiaca (Lat/min)	112
	Peso (Kg)	84.8
	Ultrafiltración Promedio (l/hr)	0.3
	Ubicación: SALA DE HEMODIALISIS	
Responsable:		
	  LUISA FERNANDA HURTADO BENITEZ, ENFERMERIA, Registro 24335719	
31/01/2024 14:44	PA Sistólica (mm/Hg)	120
	PA Diastólica (mm/Hg)	89
	Presión arterial media (mm/Hg)	99
	Frecuencia cardiaca (Lat/min)	88
	Presión arterial del acceso (mm/Hg)	75
	Presión transmembrana (TMP)	1
	Presión venosa del acceso	167
	Sodio del Dializado (mg)	139
	Ubicación: SALA DE HEMODIALISIS	
Responsable: DAMARIS RAMIREZ GOMEZ, AUXILIAR ENFERMERIA, Registro 30305095		
31/01/2024 15:02	PA Sistólica (mm/Hg)	116
	PA Diastólica (mm/Hg)	86
	Presión arterial media (mm/Hg)	96
	Frecuencia cardiaca (Lat/min)	75
	Presión arterial del acceso (mm/Hg)	110




IDENTIFICACIÓN DEL PACIENTE	
Tipo y número de identificación: CC 1057783905	
Paciente: YEISON ANDRES CORRALES MONTOYA	
Fecha de nacimiento (dd/mm/aaaa): 26/05/1988	
Edad y género: 36 Años, Masculino	
Identificador único: 127778-3	Financiador: NUEVA EPS

MONITOREO Y OTROS CONTROLES

RESUMEN DE SIGNOS VITALES BÁSICOS, PRESENTADOS CRONOLÓGICAMENTE

Fecha-Hora	Signo Vital (Unidad)	Valor
	Presión transmembrana (TMP)	7
	Presión venosa del acceso	143
	Sodio del Dializado (mg)	139
	Ubicación: SALA DE HEMODIALISIS	
	Responsable: DAMARIS RAMIREZ GOMEZ, AUXILIAR ENFERMERIA, Registro 30305095	
31/01/2024 17:04	PA Sistólica (mm/Hg)	137
	PA Diastólica (mm/Hg)	104
	Presión arterial media (mm/Hg)	115
	Frecuencia cardiaca (Lat/min)	73
	Frecuencia respiratoria (Respi/min)	18
	Temperatura (°C)	36
	Peso (Kg)	84
	Tiempo efectivo (min)	240
	Ubicación: SALA DE HEMODIALISIS	
	Responsable:	
	 LUISA FERNANDA HURTADO BENITEZ, ENFERMERIA, Registro 24335719	

RESUMEN DE SIGNOS VITALES CORRESPONDIENTES A MONITOREO HEMODINÁMICO Y VENTILATORIO PRESENTADOS CRONOLÓGICAMENTE


Fecha-Hora	Signo Vital (Unidad)	Valor
03/01/2024 13:58	PA Sistólica (mm/Hg)	106
	PA Diastólica (mm/Hg)	85
	Presión arterial media (mm/Hg)	92
	Frecuencia cardiaca (Lat/min)	82
	Ubicación: SALA DE HEMODIALISIS	
	Responsable: ERIKA BIBIANA GARCIA MUÑOZ, AUXILIAR ENFERMERIA, Registro 30231460	
03/01/2024 14:14	PA Sistólica (mm/Hg)	123
	PA Diastólica (mm/Hg)	88
	Presión arterial media (mm/Hg)	99
	Frecuencia cardiaca (Lat/min)	87
	Peso (Kg)	84.5
	Ubicación: SALA DE HEMODIALISIS	
	Responsable:	
	 LUISA FERNANDA HURTADO BENITEZ, ENFERMERIA, Registro 24335719	
03/01/2024 14:50	PA Sistólica (mm/Hg)	117
	PA Diastólica (mm/Hg)	77



IDENTIFICACIÓN DEL PACIENTE	
Tipo y número de identificación: CC 1057783905	
Paciente: YEISON ANDRES CORRALES MONTOYA	
Fecha de nacimiento (dd/mm/aaaa): 26/05/1988	
Edad y género: 36 Años, Masculino	
Identificador único: 127778-3	Financiador: NUEVA EPS

MONITOREO Y OTROS CONTROLES

RESUMEN DE SIGNOS VITALES CORRESPONDIENTES A MONITOREO HEMODINÁMICO Y VENTILATORIO PRESENTADOS CRONOLÓGICAMENTE


Fecha-Hora	Signo Vital (Unidad)	Valor
	Presión arterial media (mm/Hg)	90
	Frecuencia cardiaca (Lat/min)	75
	Ubicación: SALA DE HEMODIALISIS	
	Responsable: ERIKA BIBIANA GARCIA MUÑOZ, AUXILIAR ENFERMERIA, Registro 30231460	
03/01/2024 17:17	PA Sistólica (mm/Hg)	126
	PA Diastólica (mm/Hg)	91
	Presión arterial media (mm/Hg)	102
	Temperatura (°C)	36.5
	Frecuencia respiratoria (Respi/min)	18
	Frecuencia cardiaca (Lat/min)	77
	Peso (Kg)	84
	Volumen de sangre depurada (VDS) (l)	64
	Ubicación: SALA DE HEMODIALISIS	
	Responsable:  LUISA FERNANDA HURTADO BENITEZ, ENFERMERIA, Registro 24335719	
05/01/2024 14:04	PA Sistólica (mm/Hg)	125
	PA Diastólica (mm/Hg)	92
	Presión arterial media (mm/Hg)	103
	Frecuencia cardiaca (Lat/min)	80
	Peso (Kg)	84
	Ubicación: SALA DE HEMODIALISIS Responsable: JENNIFER ARISTIZABAL RAMIREZ, ENFERMERIA, Registro 23824	
05/01/2024 14:14	PA Sistólica (mm/Hg)	113
	PA Diastólica (mm/Hg)	76
	Presión arterial media (mm/Hg)	88
	Frecuencia cardiaca (Lat/min)	67
	Ubicación: SALA DE HEMODIALISIS Responsable: ANDREA DEL CARMEN SALAS BARRAGAN, AUXILIAR ENFERMERIA, Registro 26431556	
05/01/2024 15:12	PA Sistólica (mm/Hg)	122
	PA Diastólica (mm/Hg)	75
	Presión arterial media (mm/Hg)	90
	Frecuencia cardiaca (Lat/min)	73
	Ubicación: SALA DE HEMODIALISIS Responsable: ANDREA DEL CARMEN SALAS BARRAGAN, AUXILIAR ENFERMERIA, Registro 26431556	
05/01/2024 17:10	PA Sistólica (mm/Hg)	128
	PA Diastólica (mm/Hg)	89
	Presión arterial media (mm/Hg)	102
	Frecuencia cardiaca (Lat/min)	72
	Peso (Kg)	83.5



IDENTIFICACIÓN DEL PACIENTE	
Tipo y número de identificación: CC 1057783905	
Paciente: YEISON ANDRES CORRALES MONTOYA	
Fecha de nacimiento (dd/mm/aaaa): 26/05/1988	
Edad y género: 36 Años, Masculino	
Identificador único: 127778-3	Financiador: NUEVA EPS

MONITOREO Y OTROS CONTROLES

RESUMEN DE SIGNOS VITALES CORRESPONDIENTES A MONITOREO HEMODINÁMICO Y VENTILATORIO PRESENTADOS CRONOLÓGICAMENTE


Fecha-Hora	Signo Vital (Unidad)	Valor
	Volumen de sangre depurada (VDS) (l)	77.2
	Ubicación: SALA DE HEMODIALISIS	
	Responsable: JENNIFER ARISTIZABAL RAMIREZ, ENFERMERIA, Registro 23824	
05/01/2024 17:22	Hemoglobina (g/dL)	12.8
	Hematocrito (%)	37.6
	Recuento Leucocitario	14.96
	Plaquetas	233
	%Eosinofilos (%)	0.1
	%Basofilos (%)	0.1
	%Neutrofilos (%)	80.2
	%Linfocitos (%)	11.9
	%Monocitos (%)	6.4
	Recuento de Eritrocitos	4.09
	Concentracion HB corpuscular media (g/dL)	34
	Ancho Distribucion Eritrocitaria (%)	14.8
	Volumen Plaquetario Medio (micrón x mm cubico)	10.5
	Volumen Corpuscular Medio (micrón x mm cubico)	92
	Hemoglobina corpuscular Media (picogramo)	31.2
	Eosinofilos	0.01
	Basófilos	0.01
	Neutrófilos	12.01
	Linfocitos	1.78
	Monocitos	0.96
Ubicación: LABORATORIO		
Responsable: IDIME LABORATORIO, CC 900532504		
08/01/2024 14:00	PA Sistólica (mm/Hg)	131
	PA Diastólica (mm/Hg)	88
	Presión arterial media (mm/Hg)	102
	Frecuencia cardiaca (Lat/min)	86
	Peso (Kg)	84
	Ubicación: SALA DE HEMODIALISIS	
	Responsable:	
 Juan David Galeano Enfermero jefe Run 43641 JUAN DAVID GALEANO GONZALEZ, ENFERMERIA, Registro 003-0127		
08/01/2024 14:26	PA Sistólica (mm/Hg)	124
	PA Diastólica (mm/Hg)	81
	Presión arterial media (mm/Hg)	95
	Frecuencia cardiaca (Lat/min)	78
	Ubicación: SALA DE HEMODIALISIS	
Responsable: GISETH TATIANA OSPINA OROZCO, AUXILIAR ENFERMERIA, Registro 1002652216		
08/01/2024 14:52	PA Sistólica (mm/Hg)	130



IDENTIFICACIÓN DEL PACIENTE	
Tipo y número de identificación: CC 1057783905	
Paciente: YEISON ANDRES CORRALES MONTOYA	
Fecha de nacimiento (dd/mm/aaaa): 26/05/1988	
Edad y género: 36 Años, Masculino	
Identificador único: 127778-3	Financiador: NUEVA EPS

MONITOREO Y OTROS CONTROLES

RESUMEN DE SIGNOS VITALES CORRESPONDIENTES A MONITOREO HEMODINÁMICO Y VENTILATORIO PRESENTADOS CRONOLÓGICAMENTE


Fecha-Hora	Signo Vital (Unidad)	Valor
	PA Diastólica (mm/Hg)	91
	Presión arterial media (mm/Hg)	104
	Frecuencia cardiaca (Lat/min)	78
	Ubicación: SALA DE HEMODIALISIS	
	Responsable: GISETH TATIANA OSPINA OROZCO, AUXILIAR ENFERMERIA, Registro 1002652216	
08/01/2024 17:00	PA Sistólica (mm/Hg)	127
	PA Diastólica (mm/Hg)	86
	Presión arterial media (mm/Hg)	99
	Temperatura (°C)	36
	Frecuencia respiratoria (Respi/min)	18
	Frecuencia cardiaca (Lat/min)	73
	Peso (Kg)	83.7
	Volumen de sangre depurada (VDS) (l)	72.2
	Ubicación: SALA DE HEMODIALISIS	
	Responsable:  Juan David Galeano Enfermero jefe Num 43641 JUAN DAVID GALEANO GONZALEZ, ENFERMERIA, Registro 003-0127	
10/01/2024 13:33	PA Sistólica (mm/Hg)	129
	PA Diastólica (mm/Hg)	88
	Presión arterial media (mm/Hg)	101
	Frecuencia cardiaca (Lat/min)	92
	Peso (Kg)	68
	Ubicación: SALA DE HEMODIALISIS	
Responsable: JENNIFER ARISTIZABAL RAMIREZ, ENFERMERIA, Registro 23824		
10/01/2024 13:43	PA Sistólica (mm/Hg)	122
	PA Diastólica (mm/Hg)	89
	Presión arterial media (mm/Hg)	100
	Frecuencia cardiaca (Lat/min)	78
	Ubicación: SALA DE HEMODIALISIS	
Responsable: GISETH TATIANA OSPINA OROZCO, AUXILIAR ENFERMERIA, Registro 1002652216		
10/01/2024 14:07	KT/V (sin/unidad)	1.5
	Ubicación: SALA DE HEMODIALISIS	
	Responsable: MARIANA CASTAÑO ARROYAVE, ENFERMERIA, Registro 1053818573	
10/01/2024 14:53	PA Sistólica (mm/Hg)	119
	PA Diastólica (mm/Hg)	87
	Presión arterial media (mm/Hg)	97
	Frecuencia cardiaca (Lat/min)	73
	Ubicación: SALA DE HEMODIALISIS	
Responsable: GISETH TATIANA OSPINA OROZCO, AUXILIAR ENFERMERIA, Registro 1002652216		



IDENTIFICACIÓN DEL PACIENTE	
Tipo y número de identificación: CC 1057783905	
Paciente: YEISON ANDRES CORRALES MONTOYA	
Fecha de nacimiento (dd/mm/aaaa): 26/05/1988	
Edad y género: 36 Años, Masculino	
Identificador único: 127778-3	Financiador: NUEVA EPS

MONITOREO Y OTROS CONTROLES

RESUMEN DE SIGNOS VITALES CORRESPONDIENTES A MONITOREO HEMODINÁMICO Y VENTILATORIO PRESENTADOS CRONOLÓGICAMENTE



Fecha-Hora	Signo Vital (Unidad)	Valor
10/01/2024 16:47	PA Sistólica (mm/Hg)	134
	PA Diastólica (mm/Hg)	95
	Presión arterial media (mm/Hg)	108
	Frecuencia cardiaca (Lat/min)	82
	Peso (Kg)	82.5
	Volumen de sangre depurada (VDS) (l)	72
	Ubicación: SALA DE HEMODIALISIS	
	Responsable: JENNIFER ARISTIZABAL RAMIREZ, ENFERMERIA, Registro 23824	
12/01/2024 14:07	PA Sistólica (mm/Hg)	137
	PA Diastólica (mm/Hg)	93
	Presión arterial media (mm/Hg)	107
	Frecuencia cardiaca (Lat/min)	85
	Ubicación: SALA DE HEMODIALISIS	
	Responsable: GISETH TATIANA OSPINA OROZCO, AUXILIAR ENFERMERIA, Registro 1002652216	
12/01/2024 15:02	PA Sistólica (mm/Hg)	133
	PA Diastólica (mm/Hg)	91
	Presión arterial media (mm/Hg)	105
	Frecuencia cardiaca (Lat/min)	104
	Peso (Kg)	83.6
	Ubicación: SALA DE HEMODIALISIS	
	Responsable:  Juan David Galeano Enfermero jefe Run 43641 JUAN DAVID GALEANO GONZALEZ, ENFERMERIA, Registro 003-0127	
12/01/2024 15:08	PA Sistólica (mm/Hg)	131
	PA Diastólica (mm/Hg)	100
	Presión arterial media (mm/Hg)	110
	Frecuencia cardiaca (Lat/min)	77
	Ubicación: SALA DE HEMODIALISIS	
	Responsable: GISETH TATIANA OSPINA OROZCO, AUXILIAR ENFERMERIA, Registro 1002652216	
12/01/2024 17:09	PA Sistólica (mm/Hg)	130
	PA Diastólica (mm/Hg)	94
	Presión arterial media (mm/Hg)	106
	Temperatura (°C)	36
	Frecuencia respiratoria (Respi/min)	18
	Frecuencia cardiaca (Lat/min)	70
	Peso (Kg)	83.6
	Volumen de sangre depurada (VDS) (l)	71
	Ubicación: SALA DE HEMODIALISIS	



IDENTIFICACIÓN DEL PACIENTE	
Tipo y número de identificación: CC 1057783905	
Paciente: YEISON ANDRES CORRALES MONTOYA	
Fecha de nacimiento (dd/mm/aaaa): 26/05/1988	
Edad y género: 36 Años, Masculino	
Identificador único: 127778-3	Financiador: NUEVA EPS

MONITOREO Y OTROS CONTROLES

RESUMEN DE SIGNOS VITALES CORRESPONDIENTES A MONITOREO HEMODINÁMICO Y VENTILATORIO PRESENTADOS CRONOLÓGICAMENTE



Fecha-Hora	Signo Vital (Unidad)	Valor
	Responsable:  Juan David Galeano Enfermero jefe Aun 43641 JUAN DAVID GALEANO GONZALEZ, ENFERMERIA, Registro 003-0127	
15/01/2024 13:43	PA Sistólica (mm/Hg)	127
	PA Diastólica (mm/Hg)	90
	Presión arterial media (mm/Hg)	102
	Frecuencia cardiaca (Lat/min)	77
	Ubicación: SALA DE HEMODIALISIS	
	Responsable: ANDREA DEL CARMEN SALAS BARRAGAN, AUXILIAR ENFERMERIA, Registro 26431556	
15/01/2024 14:06	PA Sistólica (mm/Hg)	132
	PA Diastólica (mm/Hg)	98
	Presión arterial media (mm/Hg)	109
	Frecuencia cardiaca (Lat/min)	95
	Peso (Kg)	83.7
	Ubicación: SALA DE HEMODIALISIS	
	Responsable:  LUISA FERNANDA HURTADO BENITEZ, ENFERMERIA, Registro 24335719	
15/01/2024 14:50	PA Sistólica (mm/Hg)	137
	PA Diastólica (mm/Hg)	97
	Presión arterial media (mm/Hg)	110
	Frecuencia cardiaca (Lat/min)	84
	Ubicación: SALA DE HEMODIALISIS	
	Responsable: ANDREA DEL CARMEN SALAS BARRAGAN, AUXILIAR ENFERMERIA, Registro 26431556	
15/01/2024 17:19	PA Sistólica (mm/Hg)	130
	PA Diastólica (mm/Hg)	90
	Presión arterial media (mm/Hg)	103
	Temperatura (°C)	36.5
	Frecuencia respiratoria (Respi/min)	18
	Frecuencia cardiaca (Lat/min)	85
	Peso (Kg)	83.5
	Volumen de sangre depurada (VDS) (l)	69.8
Ubicación: SALA DE HEMODIALISIS		



IDENTIFICACIÓN DEL PACIENTE	
Tipo y número de identificación: CC 1057783905	
Paciente: YEISON ANDRES CORRALES MONTOYA	
Fecha de nacimiento (dd/mm/aaaa): 26/05/1988	
Edad y género: 36 Años, Masculino	
Identificador único: 127778-3	Financiador: NUEVA EPS

MONITOREO Y OTROS CONTROLES


RESUMEN DE SIGNOS VITALES CORRESPONDIENTES A MONITOREO HEMODINÁMICO Y VENTILATORIO PRESENTADOS CRONOLÓGICAMENTE

Fecha-Hora	Signo Vital (Unidad)	Valor
	Responsable:  LUISA FERNANDA HURTADO BENITEZ, ENFERMERIA, Registro 24335719	
15/01/2024 22:21	Calcio (mg/dL)	9.3
	Ubicación: LABORATORIO	
	Responsable: IDIME LABORATORIO, CC 900532504	
	Potasio (mEq/L)	4.26
	Ubicación: LABORATORIO	
	Responsable: IDIME LABORATORIO, CC 900532504	
	Fósforo (mg/dL)	4.19
	Ubicación: LABORATORIO	
	Responsable: IDIME LABORATORIO, CC 900532504	
	BUN Pre (mg/dL)	59.7
	Ubicación: LABORATORIO	
	Responsable: IDIME LABORATORIO, CC 900532504	
	BUN Post (mg/dL)	19.8
	Ubicación: LABORATORIO	
	Responsable: IDIME LABORATORIO, CC 900532504	
16/01/2024 10:17	BUN Pre (mg/dL)	59.7
	BUN Post (mg/dL)	19.8
	Kt/V sp (sin/unidad)	1.21
	Kt/V Equilibrado HD	1.29
	KT/V (sin/unidad)	1.5
	URR	66.834
	Peso (Kg)	83
	Talla (cm)	170
	Superficie corporal (m2)	1.98
	Ubicación: SALA DE HEMODIALISIS	
	Responsable:  Juan David Galeano Enfermero jefe Run 43641 JUAN DAVID GALEANO GONZALEZ, ENFERMERIA, Registro 003-0127	
17/01/2024 13:54	PA Sistólica (mm/Hg)	140
	PA Diastólica (mm/Hg)	88
	Presión arterial media (mm/Hg)	105



IDENTIFICACIÓN DEL PACIENTE	
Tipo y número de identificación: CC 1057783905	
Paciente: YEISON ANDRES CORRALES MONTOYA	
Fecha de nacimiento (dd/mm/aaaa): 26/05/1988	
Edad y género: 36 Años, Masculino	
Identificador único: 127778-3	Financiador: NUEVA EPS

MONITOREO Y OTROS CONTROLES**RESUMEN DE SIGNOS VITALES CORRESPONDIENTES A MONITOREO HEMODINÁMICO Y VENTILATORIO PRESENTADOS CRONOLÓGICAMENTE**



Fecha-Hora	Signo Vital (Unidad)	Valor
	Frecuencia cardiaca (Lat/min)	88
	Peso (Kg)	84.4
	Ubicación: SALA DE HEMODIALISIS	
	Responsable: JENNIFER ARISTIZABAL RAMIREZ, ENFERMERIA, Registro 23824	
17/01/2024 14:29	PA Sistólica (mm/Hg)	113
	PA Diastólica (mm/Hg)	86
	Presión arterial media (mm/Hg)	95
	Frecuencia cardiaca (Lat/min)	73
	Ubicación: SALA DE HEMODIALISIS	
	Responsable: ERIKA BIBIANA GARCIA MUÑOZ, AUXILIAR ENFERMERIA, Registro 30231460	
17/01/2024 16:58	PA Sistólica (mm/Hg)	129
	PA Diastólica (mm/Hg)	75
	Presión arterial media (mm/Hg)	93
	Frecuencia cardiaca (Lat/min)	65
	Peso (Kg)	84
	Volumen de sangre depurada (VDS) (l)	67
	Ubicación: SALA DE HEMODIALISIS	
	Responsable: JENNIFER ARISTIZABAL RAMIREZ, ENFERMERIA, Registro 23824	
19/01/2024 14:35	PA Sistólica (mm/Hg)	130
	PA Diastólica (mm/Hg)	96
	Presión arterial media (mm/Hg)	107
	Frecuencia cardiaca (Lat/min)	83
	Ubicación: SALA DE HEMODIALISIS	
	Responsable: SANTIAGO PARRA ESTRADA, AUXILIAR ENFERMERIA, Registro 1002591421	
19/01/2024 14:45	PA Sistólica (mm/Hg)	140
	PA Diastólica (mm/Hg)	98
	Presión arterial media (mm/Hg)	112
	Frecuencia cardiaca (Lat/min)	100
	Peso (Kg)	84.9
	Ubicación: SALA DE HEMODIALISIS	
	Responsable:  LUISA FERNANDA HURTADO BENITEZ, ENFERMERIA, Registro 24335719	
19/01/2024 15:50	PA Sistólica (mm/Hg)	138
	PA Diastólica (mm/Hg)	76
	Presión arterial media (mm/Hg)	96
	Frecuencia cardiaca (Lat/min)	77
	Ubicación: SALA DE HEMODIALISIS	
	Responsable: SANTIAGO PARRA ESTRADA, AUXILIAR ENFERMERIA, Registro 1002591421	



IDENTIFICACIÓN DEL PACIENTE	
Tipo y número de identificación: CC 1057783905	
Paciente: YEISON ANDRES CORRALES MONTOYA	
Fecha de nacimiento (dd/mm/aaaa): 26/05/1988	
Edad y género: 36 Años, Masculino	
Identificador único: 127778-3	Financiador: NUEVA EPS

MONITOREO Y OTROS CONTROLES

RESUMEN DE SIGNOS VITALES CORRESPONDIENTES A MONITOREO HEMODINÁMICO Y VENTILATORIO PRESENTADOS CRONOLÓGICAMENTE


Fecha-Hora	Signo Vital (Unidad)	Valor	
19/01/2024 17:31	PA Sistólica (mm/Hg)	128	
	PA Diastólica (mm/Hg)	95	
	Presión arterial media (mm/Hg)	106	
	Temperatura (°C)	36.5	
	Frecuencia respiratoria (Respi/min)	18	
	Frecuencia cardiaca (Lat/min)	78	
	Peso (Kg)	84.5	
	Volumen de sangre depurada (VDS) (l)	50	
	Ubicación: SALA DE HEMODIALISIS		
	Responsable:  LUISA FERNANDA HURTADO BENITEZ, ENFERMERIA, Registro 24335719		
22/01/2024 13:52	PA Sistólica (mm/Hg)	132	
	PA Diastólica (mm/Hg)	89	
	Presión arterial media (mm/Hg)	103	
	Frecuencia cardiaca (Lat/min)	92	
	Peso (Kg)	84.7	
	Ubicación: SALA DE HEMODIALISIS		
Responsable:  Juan David Galeano Enfermero jefe Rm 43641 JUAN DAVID GALEANO GONZALEZ, ENFERMERIA, Registro 003-0127			
22/01/2024 14:15	PA Sistólica (mm/Hg)	120	
	PA Diastólica (mm/Hg)	84	
	Presión arterial media (mm/Hg)	96	
	Frecuencia cardiaca (Lat/min)	78	
	Ubicación: SALA DE HEMODIALISIS		
Responsable: ANDREA DEL CARMEN SALAS BARRAGAN, AUXILIAR ENFERMERIA, Registro 26431556			
22/01/2024 15:06	PA Sistólica (mm/Hg)	126	
	PA Diastólica (mm/Hg)	88	
	Presión arterial media (mm/Hg)	100	
	Frecuencia cardiaca (Lat/min)	74	
	Ubicación: SALA DE HEMODIALISIS		
Responsable: ANDREA DEL CARMEN SALAS BARRAGAN, AUXILIAR ENFERMERIA, Registro 26431556			
22/01/2024 17:34	PA Sistólica (mm/Hg)	119	
	PA Diastólica (mm/Hg)	85	
	Presión arterial media (mm/Hg)	96	
	Temperatura (°C)	36	



IDENTIFICACIÓN DEL PACIENTE	
Tipo y número de identificación: CC 1057783905	
Paciente: YEISON ANDRES CORRALES MONTOYA	
Fecha de nacimiento (dd/mm/aaaa): 26/05/1988	
Edad y género: 36 Años, Masculino	
Identificador único: 127778-3	Financiador: NUEVA EPS

MONITOREO Y OTROS CONTROLES

RESUMEN DE SIGNOS VITALES CORRESPONDIENTES A MONITOREO HEMODINÁMICO Y VENTILATORIO PRESENTADOS CRONOLÓGICAMENTE


Fecha-Hora	Signo Vital (Unidad)	Valor
	Frecuencia respiratoria (Respi/min)	18
	Frecuencia cardiaca (Lat/min)	76
	Peso (Kg)	84
	Volumen de sangre depurada (VDS) (l)	44.4
	Ubicación: SALA DE HEMODIALISIS	
	Responsable:  Juan David Galeano Enfermero jefe Num 43641 JUAN DAVID GALEANO GONZALEZ, ENFERMERIA, Registro 003-0127	
24/01/2024 13:53	PA Sistólica (mm/Hg)	130
	PA Diastólica (mm/Hg)	89
	Presión arterial media (mm/Hg)	102
	Frecuencia cardiaca (Lat/min)	72
	Ubicación: SALA DE HEMODIALISIS	
	Responsable: GISETH TATIANA OSPINA OROZCO, AUXILIAR ENFERMERIA, Registro 1002652216	
24/01/2024 14:16	PA Sistólica (mm/Hg)	132
	PA Diastólica (mm/Hg)	90
	Presión arterial media (mm/Hg)	104
	Frecuencia cardiaca (Lat/min)	84
	Peso (Kg)	85.5
	Ubicación: SALA DE HEMODIALISIS Responsable: JENNIFER ARISTIZABAL RAMIREZ, ENFERMERIA, Registro 23824	
24/01/2024 14:52	PA Sistólica (mm/Hg)	129
	PA Diastólica (mm/Hg)	89
	Presión arterial media (mm/Hg)	102
	Frecuencia cardiaca (Lat/min)	70
	Ubicación: SALA DE HEMODIALISIS	
	Responsable: GISETH TATIANA OSPINA OROZCO, AUXILIAR ENFERMERIA, Registro 1002652216	
24/01/2024 17:17	PA Sistólica (mm/Hg)	133
	PA Diastólica (mm/Hg)	96
	Presión arterial media (mm/Hg)	108
	Frecuencia cardiaca (Lat/min)	80
	Peso (Kg)	85.6
	Volumen de sangre depurada (VDS) (l)	70.4
	Ubicación: SALA DE HEMODIALISIS Responsable: JENNIFER ARISTIZABAL RAMIREZ, ENFERMERIA, Registro 23824	
26/01/2024 13:52	PA Sistólica (mm/Hg)	131
	PA Diastólica (mm/Hg)	91
	Presión arterial media (mm/Hg)	104
	Frecuencia cardiaca (Lat/min)	85
	Peso (Kg)	85.1



IDENTIFICACIÓN DEL PACIENTE	
Tipo y número de identificación: CC 1057783905	
Paciente: YEISON ANDRES CORRALES MONTOYA	
Fecha de nacimiento (dd/mm/aaaa): 26/05/1988	
Edad y género: 36 Años, Masculino	
Identificador único: 127778-3	Financiador: NUEVA EPS

MONITOREO Y OTROS CONTROLES

RESUMEN DE SIGNOS VITALES CORRESPONDIENTES A MONITOREO HEMODINÁMICO Y VENTILATORIO PRESENTADOS CRONOLÓGICAMENTE


Fecha-Hora	Signo Vital (Unidad)	Valor
	Ubicación: SALA DE HEMODIALISIS	
	Responsable: JENNIFER ARISTIZABAL RAMIREZ, ENFERMERIA, Registro 23824	
26/01/2024 14:32	PA Sistólica (mm/Hg)	125
	PA Diastólica (mm/Hg)	88
	Presión arterial media (mm/Hg)	100
	Frecuencia cardiaca (Lat/min)	70
	Ubicación: SALA DE HEMODIALISIS	
	Responsable: DAMARIS RAMIREZ GOMEZ, AUXILIAR ENFERMERIA, Registro 30305095	
26/01/2024 15:06	PA Sistólica (mm/Hg)	132
	PA Diastólica (mm/Hg)	94
	Presión arterial media (mm/Hg)	106
	Frecuencia cardiaca (Lat/min)	84
	Ubicación: SALA DE HEMODIALISIS	
	Responsable: DAMARIS RAMIREZ GOMEZ, AUXILIAR ENFERMERIA, Registro 30305095	
26/01/2024 16:02	Creatinina Serica (mg/dL)	5.43
	Tasa de filtración glomerular (TFG) cockcroft (mL/min)	22.82
	PA Sistólica (mm/Hg)	140
	PA Diastólica (mm/Hg)	88
	Presión arterial media (mm/Hg)	105
	Pulso (Pulsa/min)	88
	Temperatura (°C)	36
	Frecuencia respiratoria (Respi/min)	18
	Frecuencia cardiaca (Lat/min)	88
	Saturación de oxígeno (%)	96
	Peso (Kg)	85
	Talla (cm)	170
	Hierro(mg)/mes	0
	Lugar toma	Miembro superior izquierdo
	Lugar toma pulso	Radial
	Con o sin oxígeno	No
	Superficie corporal (m2)	1.98
	Estado de conciencia	Alerta
	Índice de masa corporal (Kg/m2)	28.72
	Ubicación: SALA DE HEMODIALISIS	
Responsable:		
	 Dra. Ma. Fernanda Montoya P. Medicina Interna - Nefrología R.M. 52827177 MARÍA FERNANDA MONTOYA PULIDO, NEFROLOGIA, Registro 52827177	
26/01/2024 17:31	PA Sistólica (mm/Hg)	136
	PA Diastólica (mm/Hg)	90
	Presión arterial media (mm/Hg)	105



IDENTIFICACIÓN DEL PACIENTE	
Tipo y número de identificación: CC 1057783905	
Paciente: YEISON ANDRES CORRALES MONTOYA	
Fecha de nacimiento (dd/mm/aaaa): 26/05/1988	
Edad y género: 36 Años, Masculino	
Identificador único: 127778-3	Financiador: NUEVA EPS

MONITOREO Y OTROS CONTROLES

RESUMEN DE SIGNOS VITALES CORRESPONDIENTES A MONITOREO HEMODINÁMICO Y VENTILATORIO PRESENTADOS CRONOLÓGICAMENTE





Fecha-Hora	Signo Vital (Unidad)	Valor
	Frecuencia cardiaca (Lat/min)	85
	Peso (Kg)	84
	Volumen de sangre depurada (VDS) (l)	66
	Ubicación: SALA DE HEMODIALISIS	
	Responsable: JENNIFER ARISTIZABAL RAMIREZ, ENFERMERIA, Registro 23824	
29/01/2024 14:01	PA Sistólica (mm/Hg)	120
	PA Diastólica (mm/Hg)	86
	Presión arterial media (mm/Hg)	97
	Frecuencia cardiaca (Lat/min)	80
	Ubicación: SALA DE HEMODIALISIS Responsable: ANDREA DEL CARMEN SALAS BARRAGAN, AUXILIAR ENFERMERIA, Registro 26431556	
29/01/2024 14:51	PA Sistólica (mm/Hg)	114
	PA Diastólica (mm/Hg)	84
	Presión arterial media (mm/Hg)	94
	Frecuencia cardiaca (Lat/min)	91
	Peso (Kg)	84.9
	Ubicación: SALA DE HEMODIALISIS	
	Responsable:  Juan David Galeano Enfermero jefe Aun 43641 JUAN DAVID GALEANO GONZALEZ, ENFERMERIA, Registro 003-0127	
29/01/2024 15:10	PA Sistólica (mm/Hg)	131
	PA Diastólica (mm/Hg)	90
	Presión arterial media (mm/Hg)	103
	Frecuencia cardiaca (Lat/min)	81
	Ubicación: SALA DE HEMODIALISIS Responsable: ANDREA DEL CARMEN SALAS BARRAGAN, AUXILIAR ENFERMERIA, Registro 26431556	
29/01/2024 17:10	PA Sistólica (mm/Hg)	133
	PA Diastólica (mm/Hg)	84
	Presión arterial media (mm/Hg)	100
	Temperatura (°C)	36
	Frecuencia respiratoria (Respi/min)	18
	Frecuencia cardiaca (Lat/min)	73
	Peso (Kg)	84.1
	Volumen de sangre depurada (VDS) (l)	39.7
Ubicación: SALA DE HEMODIALISIS		



IDENTIFICACIÓN DEL PACIENTE	
Tipo y número de identificación: CC 1057783905	
Paciente: YEISON ANDRES CORRALES MONTOYA	
Fecha de nacimiento (dd/mm/aaaa): 26/05/1988	
Edad y género: 36 Años, Masculino	
Identificador único: 127778-3	Financiador: NUEVA EPS

MONITOREO Y OTROS CONTROLES

RESUMEN DE SIGNOS VITALES CORRESPONDIENTES A MONITOREO HEMODINÁMICO Y VENTILATORIO PRESENTADOS CRONOLÓGICAMENTE



Fecha-Hora	Signo Vital (Unidad)	Valor
	Responsable:   JUAN DAVID GALEANO GONZALEZ, ENFERMERIA, Registro 003-0127	
31/01/2024 13:33	PA Sistólica (mm/Hg)	114
	PA Diastólica (mm/Hg)	94
	Presión arterial media (mm/Hg)	100
	Frecuencia cardiaca (Lat/min)	112
	Peso (Kg)	84.8
	Ubicación: SALA DE HEMODIALISIS	
	Responsable:   LUISA FERNANDA HURTADO BENITEZ, ENFERMERIA, Registro 24335719	
31/01/2024 14:44	PA Sistólica (mm/Hg)	120
	PA Diastólica (mm/Hg)	89
	Presión arterial media (mm/Hg)	99
	Frecuencia cardiaca (Lat/min)	88
	Ubicación: SALA DE HEMODIALISIS	
	Responsable: DAMARIS RAMIREZ GOMEZ, AUXILIAR ENFERMERIA, Registro 30305095	
31/01/2024 15:02	PA Sistólica (mm/Hg)	116
	PA Diastólica (mm/Hg)	86
	Presión arterial media (mm/Hg)	96
	Frecuencia cardiaca (Lat/min)	75
	Ubicación: SALA DE HEMODIALISIS	
	Responsable: DAMARIS RAMIREZ GOMEZ, AUXILIAR ENFERMERIA, Registro 30305095	
31/01/2024 17:04	PA Sistólica (mm/Hg)	137
	PA Diastólica (mm/Hg)	104
	Presión arterial media (mm/Hg)	115
	Temperatura (°C)	36
	Frecuencia respiratoria (Respi/min)	18
	Frecuencia cardiaca (Lat/min)	73
	Peso (Kg)	84
	Volumen de sangre depurada (VDS) (l)	49.2
	Ubicación: SALA DE HEMODIALISIS	



IDENTIFICACIÓN DEL PACIENTE	
Tipo y número de identificación: CC 1057783905	
Paciente: YEISON ANDRES CORRALES MONTOYA	
Fecha de nacimiento (dd/mm/aaaa): 26/05/1988	
Edad y género: 36 Años, Masculino	
Identificador único: 127778-3	Financiador: NUEVA EPS

MONITOREO Y OTROS CONTROLES

RESUMEN DE SIGNOS VITALES CORRESPONDIENTES A MONITOREO HEMODINÁMICO Y VENTILATORIO PRESENTADOS CRONOLÓGICAMENTE

Fecha-Hora	Signo Vital (Unidad)	Valor
	Responsable:   LUISA FERNANDA HURTADO BENITEZ, ENFERMERIA, Registro 24335719	



INFORMACIÓN GENERAL			
Nit:	900532504	Habilitación:	170010210201
Dirección:	AVENIDA KEVIN ANGEL - CARRERA 21 # 76 - 60, PISO 3 EDIFICIO HEMOCENTRO DEL CAFÉ		
Municipio:	MANIZALES - 17001	Teléfono:	6028312
Fecha de elaboración:	2024-09-16	Fecha de la admisión:	2024-01-01

INFORMACIÓN BÁSICA DEL PACIENTE

Paciente:	YEISON ANDRES CORRALES MONTOYA				
Tipo y número de identificación:	CC 1057783905				
Grupo y RH:		Edad:	35 Años y 8 Meses	Género:	Masculino
Fecha de nacimiento:	1988-05-26	Pertenencia étnica:	Otras (Ninguna de las anteriores)	Grupo poblacional:	Otro
Domicilio:	CRA 6 527 BARRIO ROBLEDALES PENSILVANIA				
Ciudad de residencia:	SAMANA			Teléfono:	3128485814
EPS:	NUEVA EPS S.A - CONTRIBUTIVO - EPS037			Fecha de afiliación:	2020-11-21
Régimen:	CONTRIBUTIVO	Acompañante:	NA	Teléfono:	3128485814

INFORMACIÓN DE LA ENFERMEDAD RENAL

Estadio ERC:	4	TFG inicio de TRR / Inicio gestión del riesgo:	No disponible		
Fecha de inicio programa actual:		Programa actual:	HEMODIALISIS		
Fecha de dx de ERC Estadio 5:	2023-11-01				
Acceso actual del paciente:	Fistula Arteriovenosa			Fecha de colocación:	2023-12-19
Modo de origen de terapia:	Consulta externa propia	Etiología:	GLOMERUESCLEROSIS FOCAL Y SEGMENTARIA		
Fecha de ingreso a la unidad renal actual:	2023-11-22				
Fecha última valoración por nefrología en relación con la posibilidad de trasplante renal:	2024-08-28				
Indicación para trasplante:	Si	Causa de contraindicación:			

DIAGNÓSTICOS DEL PACIENTE

Fecha	Código	Descripción	Estado
2024-01-26	G629	POLINEUROPATIA, NO ESPECIFICADA	Confirmado
2024-01-26	I10X	HIPERTENSION ESENCIAL (PRIMARIA)	Confirmado
2024-01-26	N185	ENFERMEDAD RENAL CRONICA, ETAPA 5	Confirmado

Antecedentes actualizados en el sistema, para la fecha 2024-01-31

Grupo	Descripción
Antecedentes Nutricionales	NO REFIERE
Antecedentes vacunacion	Vacunas Hepatitis B Dosis Primera dosis Fecha de vacunación 24/11/2023 35 Años Enfermera (o) JUAN DAVID GALEANO GONZALEZ Vigencia de la vacuna 24/01/2024 , Vacunas Hepatitis B Dosis Primera dosis Fecha de vacunación 24/11/2023 35 Años Enfermera (o) JUAN DAVID GALEANO GONZALEZ Vigencia de la vacuna 24/01/2024 , Dosis Segunda dosis Fecha de vacunación 24/12/2023 35 Años Enfermera (o) JUAN DAVID GALEANO GONZALEZ Vigencia de la vacuna 24/02/2024 , Vacunas Hepatitis B Dosis Primera dosis Fecha de vacunación 24/11/2023 35 Años Enfermera (o) JUAN DAVID GALEANO GONZALEZ Vigencia de la vacuna 24/01/2024 , Dosis Segunda dosis Fecha de vacunación 24/12/2023 35 Años Enfermera (o) JUAN DAVID GALEANO GONZALEZ Vigencia de la vacuna 24/02/2024 , Dosis Tercera dosis Fecha de vacunación 26/01/2024 35 Años Enfermera (o) JUAN DAVID GALEANO GONZALEZ Vigencia de la vacuna 26/03/2024

LABORATORIOS

	NOVEMBER-2023	DECEMBER-2023	JANUARY-2024
Kt/V sp(sin/unidad)		1.3	1.21
Tasa de filtración glomerular (TFG) cockcroft (mL/min)	22.29	22.29	22.82
URR		66.299	66.834
Kt/V Equilibrado HD		7.63	1.29
%Basófilos(%)	0	0	0.1
Basófilos	0	0.01	0.01

YEISON ANDRES CORRALES MONTOYA	Página 170 de 611		
CC 1057783905	Fecha Impresión:	2024-09-16	



INFORMACIÓN GENERAL			
Nit:	900532504	Habilitación:	170010210201
Dirección:	AVENIDA KEVIN ÁNGEL - CARRERA 21 # 76 - 60, PISO 3 EDIFICIO HEMOCENTRO DEL CAFÉ		
Municipio:	MANIZALES - 17001	Teléfono:	6028312
Fecha de elaboración:	2024-09-16	Fecha de la admisión:	2024-01-01

LABORATORIOS			
Eosinofilos	0.01	0.03	0.01
%Eosinofilos(%)	0.1	0.2	0.1
Monocitos	0.42	0.47	0.96
Linfocitos	0.75	1.31	1.78
KT/V(sin/unidad)	1.3	1.4	1.5
Volumen Plaquetario Medio (micrón x mm cubico)	10.9	10.5	10.5
Ferritina	125	115	
Neutrófilos	15.31	12.11	12.01
Hemoglobina(g/dL)	13.4	12.8	12.8
Ancho Distribucion Eritrocitaria(%)	13.9	14.1	14.8
Recuento Leucocitario	16.67	14.22	14.96
BUN Post (mg/dL)	22.9	15.3	19.8
Capacidad total de fijación del hierro(ug/dL)	244	189	
Fósforo(mg/dL)	3.64	2.18	4.19
Plaquetas	195	223	233
%Monocitos(%)	2.5	3.3	6.4
Hemoglobina corpuscular Media(picogramo)	30.8	30.8	31.2
Aspartato alanino transferasa (ALAT)(U/L)	40.7	32.9	
Concentracion HB corpuscular media(g/dL)	34	33.7	34
Hematocrito(%)	39.4	37.9	37.6
Recuento de Eritrocitos	4.36	4.15	4.09
Potasio(mEq/L)	5.27	4.29	4.26
BUN Pre (mg/dL)	77.6	45.4	59.7
Creatinina Serica(mg/dL)	5.43	5.43	5.43
Hierro(ug/dL)	88.9	63.5	
%Neutrofilos(%)	91.8	85.3	80.2
%Linfocitos(%)	4.5	9.2	11.9
Fosfatasa Alcalina(U/L)	98	90	
Volumen Corpuscular Medio (micrón x mm cubico)	90.4	91.3	92
Calcio(mg/dL)	9.2		9.3
HEPATITIS B, ANTIGENO DE SUPERFICIE (AG HBS)	NO REACTIVO		
HEPATITIS C, ANTICUERPO [ANTI-HVC] (HCV)	NO REACTIVO		
VIH 1 Y 2 DUO ANTICUERPOS SUERO	NO REACTIVO		
VIH 1 Y 2, ANTICUERPOS &	0.21		
HEPATITIS B (Antigeno de superficie HBS)	0.44		
Glucosa sérica(mg/dL)	111		
Aspartato aminotransferasa (ASAT)(U/L)	14.6		
Sodio(mEq/L)	140.8		
Paratohormona (PTH) (pg/mL)	169		



INFORMACIÓN GENERAL			
Nit:	900532504	Habilitación:	170010210201
Dirección:	AVENIDA KEVIN ÁNGEL - CARRERA 21 # 76 - 60, PISO 3 EDIFICIO HEMOCENTRO DEL CAFÉ		
Municipio:	MANIZALES - 17001	Teléfono:	6028312
Fecha de elaboración:	2024-09-16	Fecha de la admisión:	2024-01-01

LABORATORIOS			
HEPATITIS B (Anticuerpos Anti-HBs)	2		
Albumina(g/dL)	4.27		

VACUNAS	
Vacuna	> 18 años
Hepatitis B	Tercera dosis - 2024-01-26 - 35 Años y 8 Meses
Hepatitis B	Esquema completo

RESUMEN DE LA ATENCIÓN

Fecha: 26/01/2024 16:02 - Sede: DAVITA MANIZALES - Ubicación: SALA DE HEMODIALISIS
Evolución de hemodiálisis - NEFROLOGIA

Condiciones del paciente: Paciente Crónico

Función renal residual (FRR): Si Valor FRR(mL): 1000 Edema: No

ANAMNESIS

Subjetivo: Paciente masculino de 35 años con antecedentes de:

- Enfermedad renal crónica estadio 5 secundaria a glomeruloesclerosis focal y segmentaria (biopsia 2021)
- 1 Hemodiálisis desde 8/11/2023, Ingreso Davita 22/11/2023
- Hipertensión arterial crónica
- Hiperuricemia en manejo
- Polineuropatía sensitiva motora de tipo desmielinizante en las 4 extremidades

Subjetivo: paciente refiere sentirse en adecuadas condiciones generales, niega disnea, niega dolor precordial, niega hospitalizaciones recientes.

Objetivo: Paciente en buenas condiciones, sin soplos, sin edemas, Cateter sin signos de infección, FAV con thrill y soplo.

-Peso seco: 83kg. -Tiempo de HD: 4 horas (3 veces a la semana). -QB: 350ml/min. -Filtro: B-20 HF. -FRR: 1000ml -KTv: 1. 21

-PA: 133/96 - 119/85 - 140/88mmHg -FC: 78-88-92lpm -FR:18rpm -SatO2:96% sin O2 suplementario

*Acceso actual: Catéter yugular derecho - FAV Humero cefálica derecha (19/12/2023)

EXTRAINSTITUCIONALES:

1/2024 ACIDO URICO 2. 9 VIT D 23. 91 HBA1C 5

14/12/2023: TSH 0. 31 T3L 74 T4L 1. 26

INFORME DE ESTUDIO ANATOMOPATOLOGICO 09/12/2021

BIOPSIA RENAL. ESTUDIO DE MICROSCOPIA DE LUZ, INMUNOFUORESCENCIA DIRECTA Y MICROSCOPIA

ELECTRÓNICA:

-GLOMERULOESCLEROSIS FOCAL Y SEGMENTARIA

-NEFROPATIA CRONICA: IFTA 25%

- COMENTARIO: los hallazgos en la biopsia muestran un patrón de lesión tipo glomeruloesclerosis focal y segmentaria con importantes cambios de cronicidad. No es posible determinar su etiología primaria o secundaria. Por lo tanto, recomendamos estricta correlación clínica.

27/10/2023: Eco vías urinarias: Signos de nefropatía bilateral, Quistes corticales en el riñón derecho.

15/05/2023 Eco vías urinarias:

- Signos de nefropatía bilateral, a correlacionar con datos clínicos y de laboratorio.

- Quistes corticales bilaterales.

Interconsultas:

Cx vascular (19/12/2023): previa asepsia y antisepsia y colocación de campos estériles, se realiza infiltración con mezcla de anestesia en tercio proximal del antebrazo derecho. Disección y reparo de arteria humeral y vena cefálica y perforante. Heparinización de ambos vasos. Formación de fistula mediante anastomosis

YEISON ANDRES CORRALES MONTOYA		Página 172 de 611	
CC 1057783905		Fecha Impresión:	2024-09-16



INFORMACIÓN GENERAL			
Nit:	900532504	Habilitación:	170010210201
Dirección:	AVENIDA KEVIN ÁNGEL - CARRERA 21 # 76 - 60, PISO 3 EDIFICIO HEMOCENTRO DEL CAFÉ		
Municipio:	MANIZALES - 17001	Teléfono:	6028312
Fecha de elaboración:	2024-09-16	Fecha de la admisión:	2024-01-01

RESUMEN DE LA ATENCIÓN

humero-cefálica a vena perforante, latero-terminal, mediante sutura continua de prolene 7-0. Revisión de hemostasia y verificación de frémito. Cierre de incisión por planos.

Cx Vascular (12/12/2023): fistula radiocefálica distal derecha: previa asepsia y antisepsia y colocación de campos estériles, se realiza infiltración con mezcla de anestesia en tercio distal del antebrazo derecho. Disección y reparo de arteria radial y vena cefálica. Heparinización de ambos vasos. Formación de fistula mediante anastomosis radio-cefálica latero-terminal, mediante sutura continua de prolene 7-0. Revisión de hemostasia y verificación de frémito. Cierre de incisión por planos.

EXAMEN FÍSICO

Presión arterial (mmHg): 140/88, Presión arterial media(mm/Hg): 105, Lugar toma: Miembro superior izquierdo
Frecuencia cardiaca(Lat/min): 88 Pulso(Pulsa/min): 88 Lugar toma pulso: Radial Frecuencia respiratoria (Respi/min): 18
Saturación de oxígeno 96%, sin oxígeno
Temperatura(°C): 36 Lugar toma temperatura: Axilar Estado de conciencia: Alerta
Peso(Kg): 85 Peso seco(Kg): 83 Talla(cm): 170 Superficie corporal(m2): 1. 98 Índice de masa corporal(Kg/m2): 28. 72

Examen Físico:

CABEZA
CRANEO Y CUERO CABELLUDO : Normal / CARA : Normal / ORGANOS DE LOS SENTIDOS : Normal
CUELLO
CUELLO : Normal
TORAX
TORAX : Normal / CORAZÓN : Sin soplos. / PULMONES : Sin sobreagregados.
ABDOMEN
ABDOMEN : Normal
EXTREMIDADES SUPERIORES
MIEMBROS SUPERIORES : Catéter yugular derecho - FAV Humero cefálica derecha (19/12/2023)
EXTREMIDADES INFERIORES
MIEMBROS INFERIORES : Sin edemas.
NEUROLOGICO
NEUROLOGICO : Normal.

RESULTADOS PARACLÍNICOS

Análisis de resultados :5/01/2024: HB 12. 8 HTO 37. 6 VCM 92 HCM 31. 2 PLAQ 233. 000 LEUC 14. 960 FOSFORO 4. 19 CALCIO 9. 3 POTASIO 4. 26 BUN 59. 7 UREA 127. 76 BUN POST 19. 8 UREA POST 42. 37 1/12/2023: HB 12. 8 HTO 37. 9 VCM 91. 3 HCM 30. 8 PLAQ 223. 000 LEUC 14. 220 FOSFORO 2. 18 POTASIO 4. 29 HIERRO 63. 5 UIBC 126 TIBC 189 ISAT 33. 6% FERRITINA 115 BUN 45. 4 UREA 97. 16 BUN POST 15. 3 UREA POST 32. 74 FOSFATASA 90 ALAT 32. 9

ESTADO SEROLÓGICO

Paciente con hepatitis B (+): No
Paciente con hepatitis C (+): No
Paciente con VIH (+): No
Paciente con serología (+): No
Confirmo que verifiqué la información de serología del paciente

Diagnósticos activos después de la nota G629 - POLINEUROPATIA, NO ESPECIFICADA, Fecha de diagnóstico: 22/11/2023, Edad al diagnóstico: 35 Años, I10X - HIPERTENSION ESENCIAL (PRIMARIA), Fecha de diagnóstico: 22/11/2023, Edad al diagnóstico: 35 Años, Diagnóstico de ingreso - N185 - ENFERMEDAD RENAL CRONICA, ETAPA 5, Fecha de diagnóstico: 22/11/2023, Edad al diagnóstico: 35 Años.
Paciente diabético: No
Paciente hipertenso: Si Conoce la fecha de diagnóstico: Si Fecha de diagnóstico HTA: 01/05/2023

ESTADO DE LA ENFERMEDAD RENAL

Creatinina Serica(mg/dL): 5. 43 Pertenencia étnica: Otras (Ninguna de las anteriores) Tasa de filtración glomerular (TFG) cockcroft(mL/min): 22. 82 Estadio según cockcroft: 4
MDRD(mL/min): 12. 8 Estadio según MDRD: 5 CKD-EPI(mL/min): 12. 5 Variación de TFG(mL/min): 0. 53.

ANÁLISIS DEL CASO Y PLAN DE MANEJO

YEISON ANDRES CORRALES MONTOYA	Página 173 de 611	
CC 1057783905	Fecha Impresión:	2024-09-16



INFORMACIÓN GENERAL			
Nit:	900532504	Habilitación:	170010210201
Dirección:	AVENIDA KEVIN ÁNGEL - CARRERA 21 # 76 - 60, PISO 3 EDIFICIO HEMOCENTRO DEL CAFÉ		
Municipio:	MANIZALES - 17001	Teléfono:	6028312
Fecha de elaboración:	2024-09-16	Fecha de la admisión:	2024-01-01

RESUMEN DE LA ATENCIÓN

Consentimiento informado: No requiere

Programa actual: HEMODIALISIS Cambio de programa: No

Sesiones a la semana: 3 Filtro hemodiálisis: B-20 HF Tiempo hemodiálisis(min): 240 Flujo Sangre (QB)(mL/min): 250 Flujo Dializado (QD)(mL/min): 400

Heparina Sesión(UI): 5000 Hierro(mg)/mes: 0 Eritropoyetina/mes(UI): 0
Confirмо que verifiqué la prescripción anterior

Indicación para trasplante: Si

Análisis del caso: Paciente masculino de 35 años de edad, con antecedentes de ERC estadio 5, secundario a GMN primaria por histología de glomeruloesclerosis focal y segmentaria (2021), en hemodiálisis interdiario (L-M -V), durante 4 horas, en el momento estable, asintomático cardiovascularmente, al examen físico sin edemas, sin signos clínicos de sobrecarga hídrica, tolerando terapia dialítica, KTV fuera de metas, tiene FAV en proceso de canulación, se realiza cambio a filtro 20, HB en metas sin utilización de agentes estimulantes de eritropoyesis, fosforo, calcio y potasio en metas.

Paciente con adecuada asistencia a terapia dialítica, con cifras tensionales estables, sin manejo antihipertensivo actualmente, refiere fue valorado por genética (no trae HC), quien solicita perfil genético y redirige al servicio de urgencias debido a taquicardia, donde realizan paraclínicos los cuales descartan proceso infeccioso y/o coronario, con egreso de observación con indicación de realización de Holter, perfil Tiroideo y valoración por medicina interna de manera ambulatoria. Trae reporte de perfil tiroideo donde se evidencia TSH y T4 normal, con T3 elevada, por lo cual se solicita control en 4 semanas, y realización de Ecografía de tiroides. Paciente con antecedentes de Polineuropatía sensitiva motora de tipo desmielinizante en las 4 extremidades, tiene pendiente valoración por parte de Neurología, trae reporte de paraclínicos solicitados donde se evidencia niveles de Vitamina D, Glicosilada y niveles de Ácido úrico en límites normales, por lo cual se suspende uso de Febuxotal, tiene pendiente realización de Holter y Eco tt.

Paciente en quien realizaron Fistula radiocefálica distal derecha el día 12/12/2023, sin percepción de thrill y soplo al día siguiente, por lo cual fue valorado nuevamente por cirugía vascular quien el 19/12/2023 realiza Fistula Humero cefálica derecha, la cual se aprecia con adecuado thrill y soplo, en proceso de canulación, en espera de lograr adecuadas canulaciones para retiro de catéter yugular. Por el momento se continua igual parámetros de terapia dialítica, se explica a paciente condición clínica y conducta médica a seguir. Se da reeducación para adherencia al tratamiento farmacológico, para asistencia a la terapia de diálisis, la importancia de la ganancia de peso interdialíticas de forma adecuada y para que continúe las recomendaciones dietarias

Tratamiento actual:

- Eritropoyetina 0 UI mes (uso en sala de HD)
- Hierro 0mg mes (uso en sala de HD)
- Ácido acetil salicílico 100mg cada día
- Atorvastatina 40mg noche
- Calcio 600mg **Suspende**
- Calcitriol 0. 25mg **Suspende**
- Esomeprazol 20mg
- Prednisolona 40mg
- Pregabalina 75mg
- Febuxotal 80mg cada día **Suspende**

Plan de manejo: 1. Peso seco: 83Kg

2. Epo 0
3. Hierro 0
4. SS perfil tiroideo (realizar en 4 semanas)
5. SS Eco tiroideo
6. Pte. Eco TT
7. Pte. Holter
8. Pte. Control por Genética (traer HC)
9. Pte. Valoración por Neurología
10. Pte. Valoración por Medicina interna
11. Pte. reporte de estudios de extensión ANAS y EnAS (tomados durante hospitalización)

Justificación de permanencia en el servicio: Terapia como soporte vital.

YEISON ANDRES CORRALES MONTOYA		Página 174 de 611	
CC 1057783905	Fecha Impresión:	2024-09-16	



INFORMACIÓN GENERAL			
Nit:	900532504	Habilitación:	170010210201
Dirección:	AVENIDA KEVIN ANGEL - CARRERA 21 # 76 - 60, PISO 3 EDIFICIO HEMOCENTRO DEL CAFÉ		
Municipio:	MANIZALES - 17001	Teléfono:	6028312
Fecha de elaboración:	2024-09-16	Fecha de la admisión:	2024-01-01

Órdenes internas y ambulatorias

Órdenes Internas

MEDICAMENTOS ORDENADOS

- ACETIL SALICILICO ACIDO TAB. x100mg : 1 TABLETAS, ORAL, CADA 24 HORAS, por 30 DIAS. A partir del: 2024-01-15
- ATORVASTATINA CALCICA TAB. x20mg (TAB): 2 TABLETAS, ORAL, CADA 24 HORAS, por 30 DIAS. A partir del: 2024-01-15
- VACUNA HEPATITIS B x20mcg/ml VIAL x1ml (AMP): 2 AMPOLLAS, INTRAMUSCULAR, DOSIS UNICA, por DOSIS UNICA. A partir del: 2024-01-25

Órdenes Ambulatorias:

MEDICAMENTOS ORDENADOS

- ESOMEPRAZOL 20 mg TABLETA: 1 TABLETAS, ORAL, CADA 24 HORAS, por 30 DIAS. A partir del: 2024-01-26
- PREDNISOLONA TAB. x5mg (TAB): 4 TABLETAS, ORAL, CADA 24 HORAS, por 30 DIAS. A partir del: 2024-01-26
- PREGABALINA CAPSULA x 75mg : 1 TABLETAS, ORAL, CADA 24 HORAS, por 30 DIAS. A partir del: 2024-01-26

IMAGENES DIAGNOSTICAS

- [881141] ULTRASONOGRAFIA DIAGNOSTICA DE TIROIDES CON TRANSDUCTOR DE 7 MHZ O MAS: Realizar el: 2024-01-26

INCAPACIDAD

- ENFERMEDAD GENERAL: Numero de dias: 30, Prorroga: Si, A partir del: 2024-01-26

LABORATORIO CLINICO

- [904902] HORMONA ESTIMULANTE DEL TIROIDES [TSH]: Realizar el: 2024-01-26
- [904922] TIROXINA TOTAL [T4]: Realizar el: 2024-01-26
- [904924] TRIYODOTIRONINA LIBRE [T3L]: Realizar el: 2024-01-26

MEDICAMENTOS ADMINISTRADOS

Medicamento	Dosis	Unidad	Via	Administración	Observaciones
VACUNA HEPATITIS B x20mcg/ml VIAL x1ml (AMP)	2	AMPOLLAS	INTRAMUSCULAR	2024-01-30 09:59	26/01/2023 Se administra segun protocolo y por indicacion medica vacuna ANTIHB 2 ampollas. Paciente en esquima de vacunacion ANTIHB, administracion del inmunobiologico teniendo en cuenta los 10 correctos y los 4 yo. Administracion sin complicaciones LOTE 23GHBV008 VENCE JUNIO/2026.

Médico que realizó la última atención del paciente:

Maria Fernanda Montoya P

Dra. Ma. Fernanda Montoya P
Medicina Interna - Nefrología
R.M 52827177

Firmado por: MARIA FERNANDA MONTOYA PULIDO, NEFROLOGIA, Registro 52827177

YEISON ANDRES CORRALES MONTOYA	Página 175 de 611	
CC 1057783905	Fecha Impresión:	2024-09-16



IDENTIFICACIÓN DEL PACIENTE	
Tipo y número de identificación: CC 1057783905	
Paciente: YEISON ANDRES CORRALES MONTOYA	
Fecha de nacimiento (dd/mm/aaaa): 26/05/1988	
Edad y género: 36 Años, Masculino	
Identificador único: 127778-4	Financiador: NUEVA EPS

HISTORIA CLÍNICA**INFORMACIÓN DE LA ATENCIÓN**

INFORMACIÓN GENERAL		
Número de ingreso: 4		
Lugar de nacimiento:	Estado civil: CASADO	Género: Masculino
Ocupación: EMPLEADO	Teléfono: 3128485814	Dirección: CRA 6 527 BARRIO ROBLEDALES PENSILVANIA
Lugar de residencia: SAMANA, CALDAS, COLOMBIA		

DATOS DE LA PERSONA ACOMPAÑANTE DEL PACIENTE	
Nombre completo y apellidos: NA	Teléfono: 3128485814

DATOS DE LA PERSONA RESPONSABLE DEL PACIENTE		
Nombre completo y apellidos: KELLY ARIAS	Parentesco: CONYUGE	Teléfono:

RESPONSABLE FINANCIERO DE LA ATENCIÓN	
Nombre	Tipo de Vinculación
NUEVA EPS	PLAN OBLIGATORIO DE SALUD POS



IDENTIFICACIÓN DEL PACIENTE	
Tipo y número de identificación: CC 1057783905	
Paciente: YEISON ANDRES CORRALES MONTOYA	
Fecha de nacimiento (dd/mm/aaaa): 26/05/1988	
Edad y género: 36 Años, Masculino	
Identificador único: 127778-4	Financiador: NUEVA EPS

NOTAS MÉDICAS

Fecha: 29/02/2024 10:23 - Sede: DAVITA MANIZALES - Ubicación: SALA DE HEMODIALISIS
Evolución de hemodiálisis - NEFROLOGIA

Condiciones del paciente: Paciente Crónico

Función renal residual (FRR): Si Valor FRR(mL): 1000 Edema: No

ANAMNESIS

Subjetivo: YEISON ANDRES CORRALES MONTOYA C. C 1057783905
EPS NUEVA EPS

Paciente masculino de 35 años con antecedentes de:

1. Enfermedad renal crónica estadio 5 secundaria a glomeruloesclerosis focal y segmentaria (biopsia 2021)
1. 1 Hemodiálisis desde 8/11/2023, Ingreso Davita 22/11/2023
2. Hipertensión arterial crónica dx a los 33 años
3. Hiperuricemia x hc 2018
4. Antecedentes de GMIS (en abuelo padre y tío) en seguimiento por genética
5. Polineuropatía sensitiva motora de tipo desmielinizante en las 4 extremidades (dic/2023)
6. FAV Húmero cefálica derecha (19/12/2023)

Subjetivo: paciente refiere sentirse en adecuadas condiciones generales, niega disnea, niega dolor precordial, niega hospitalizaciones recientes.

Objetivo: Objetivo: Paciente en buenas condiciones, sin soplos, sin edemas, FAV con thrill y soplo.

-Peso seco: 86kg. -Tiempo de HD: 4 horas (3 veces a la semana). -QB: 350ml/min. -Filtro: B-20 HF. -FRR: 1000ml -KTv: 1. 21

-PA: 133/96 – 119/85 – 140/88mmHg –FC: 78-88-92lpm –FR:18rpm –SatO2:96% sin O2 suplementario

*Acceso actual: - FAV Húmero cefálica derecha (19/12/2023)

*accesos previos: Catéter yugular derecho retirado 28/02/2024

Tratamiento actual:

- Eritropoyetina 0 UI mes (uso en sala de HD)
- Hierro 0mg mes (uso en sala de HD)
- Enalapril 20 mg día
- Ácido acetil salicílico 100mg cada día
- Atorvastatina 40mg noche
- Esomeprazol 20mg
- Prednisolona 10mg DIA X 2 semanas
- Pregabalina 75mg

EXTRAINSTITUCIONALES:

1/2024 ACIDO URICO 2. 9 VIT D 23. 91 HBA1C 5

14/12/2023: TSH 0. 31 T3L 74 T4L 1. 26

INFORME DE ESTUDIO ANATOMOPATOLOGICO 09/12/2021

DESCRIPCION MACROSCOPICA: Se reciben 2 frascos: en solución salina con 2 fragmentos filiformes que miden 0. 7x0. 1 cm. En formol se recibe 1 fragmento filiforme que mide 1. 0x0. 1 cm. Un tubo de endorff con 1 fragmento filiforme que mide 0. 5x0. 1 cm. Se procesa todo para microscopia de luz, inmunofluorescencia y microscopia electrónica.

DATOS CLINICOS: Paciente de sexo masculino de 33 años de edad con cuadro de proteinuria e incremento de creatinina. Falla renal crónica agudizada.

DESCRIPCION MICROSCOPICA:

MICROSCOPICA DE LUZ: Se realiza estudio histológico en múltiples cortes que incluyen coloraciones de hematoxilina y eosina y especiales (PAS, Tricrómico y Plata Metenamina).

Los cortes muestran fragmentos de corteza renal constituida por hasta 10 glomérulos evaluables; (número mayor de glomérulos en la totalidad de niveles evaluados). Hay representación de la corteza yuxtamedular.

Glomérulos con esclerosis global: 2, Glomérulos con esclerosis segmentaria: 2, Mesangio: No se observa ensanchamiento de la matriz, tampoco hiperplasia, Espesor de las Membranas Basales Capilares Glomerulares: No hay engrosamiento, desdoblamiento ni se ven espículas, Inflamación glomerular: se observa glomerulomegalia se observa adherencias a la capsula de Bowman y esclerosis segmentaria con material hialino.

Túbulos: atrofia 25%, Cilindros, cristales, inclusiones, vacuolas de reabsorción: presentes cilindros hialinos, Intersticio: infiltrado linfocitario leve difuso, Fibrosis: 25%, Vasos: Se observan 2 arterias con engrosamiento de la miontíma, Las coloraciones especiales de Pas, Tricromico y Plata (Jones):

Resaltan los cambios descritos

INMUNOFLUORESCENCIA DIRECTA:

Numero de glomérulos evaluados: 2

IgA: Negativo, IgG: Negativo, IgM: Negativo, C3: Negativo, C4: Negativo, C1q: Negativo, Fibrinógeno: Negativo

ESTUDIO DE MICROSCOPIA ELECTRONICA (ULTRAESTRUCTURA):

El material fijado en glutaraldehído e incluido en plástico y sometido a cortes semifinos y ultrafinos contiene 2 glomérulos evaluables.

MEMBRANAS BASALES CAPILARES:

ESPESOR: 350-450 nm. hay esclerosis de asas capilares.

Rango normal para edad y sexo del paciente: (350 + / - 50 nm)

Firmado electrónicamente



IDENTIFICACIÓN DEL PACIENTE	
Tipo y número de identificación: CC 1057783905	
Paciente: YEISON ANDRES CORRALES MONTOYA	
Fecha de nacimiento (dd/mm/aaaa): 26/05/1988	
Edad y género: 36 Años, Masculino	
Identificador único: 127778-4	Financiador: NUEVA EPS

NOTAS MÉDICAS

CARACTERÍSTICAS DE LA MEMBRANA BASAL CAPILAR:

Engrosamiento: No se reconoce, Desdoblamiento: No se observa, Depósitos: Ausentes

CELULA EPITELIAL VISCERAL O PODOCITO:

Pérdida de Pedicelos: Presente en el 80% de la superficie capilar evaluada, Transformación Vellosa: Marcada difusa, Hipertrofia: Marcada difusa, Desprendimiento: presente

CELULA ENDOTELIAL: Inclusiones Tubuloreticulares: No se observan, Depósitos subendoteliales: No se identifican

MESANGIO: Ensanchamiento: No se reconoce, Proliferación celular: No se observa, Depósitos: Ausentes, Células Inflamatorias: No se observan

TUBULOINTERSTICIO: Membranas basales tubulares: El espesor es normal, no hay engrosamiento ni depósitos, Capilares peritubulares: Son normales, Inclusiones: No se observan

COMENTARIO: los hallazgos en la biopsia muestran un patrón de lesión tipo glomeruloesclerosis focal y segmentaria con importantes cambios de cronicidad. No es posible determinar su etiología

EXAMEN FÍSICO

Presión arterial (mmHg): 130/92, Presión arterial media(mm/Hg): 104, Lugar toma: Miembro superior izquierdo

Frecuencia cardiaca(Lat/min): 83 Pulso(Pulsa/min): 83 Lugar toma pulso: Radial Frecuencia respiratoria(Respi/min): 15

Saturación de oxígeno 95%, sin oxígeno

Temperatura(°C): 36.5 Lugar toma temperatura: Axilar Estado de conciencia: Alerta

Peso(Kg): 87 Peso seco(Kg): 86 Talla(cm): 180 Superficie corporal(m2): 2.07 Índice de masa corporal(Kg/m2): 26.54

Examen Físico:

CABEZA

CRANEO Y CUERO CABELLUDO : Normal / CARA : Normal / ORGANOS DE LOS SENTIDOS : Normal

CUELLO

CUELLO : Normal

TORAX

TORAX : Normal / CORAZÓN : rs cs rs sin soplos / PULMONES : sin sobreagregados

ABDOMEN

ABDOMEN : Normal

EXTREMIDADES SUPERIORES

MIEMBROS SUPERIORES : FAV Húmero cefálica derecha con thrill y soplo

EXTREMIDADES INFERIORES

MIEMBROS INFERIORES : sin edemas

NEUROLOGICO

NEUROLOGICO : Normal.

RESULTADOS PARACLÍNICOS

Análisis de resultados :02/2024 HB 12. 8, HTO 37. 7. HCM 34, VCM 93. 4, PLAQ 253. 000, LEU 15. 450 POTASIO 6. 87, ALBUMINA 4. 16, PTH 153

ESTADO SEROLÓGICO

Paciente con hepatitis B (+): No

Paciente con hepatitis C (+): No

Paciente con VIH (+): No

Paciente con serología (+): No

Confirмо que verifiqué la información de serología del paciente

Diagnósticos activos después de la nota G629 - POLINEUROPATIA, NO ESPECIFICADA, Fecha de diagnóstico: 22/11/2023, Edad al diagnóstico: 35

Años, I10X - HIPERTENSION ESENCIAL (PRIMARIA), Fecha de diagnóstico: 22/11/2023, Edad al diagnóstico: 35 Años, Diagnóstico de ingreso - N185 - ENFERMEDAD RENAL CRONICA, ETAPA 5, Fecha de diagnóstico: 22/11/2023, Edad al diagnóstico: 35 Años.

Paciente diabético: No

Paciente hipertenso: Si Conoce la fecha de diagnóstico: Si Fecha de diagnóstico HTA: 01/05/2023

ESTADO DE LA ENFERMEDAD RENAL

Creatinina Serica(mg/dL): 5.43 Pertenencia étnica: Otras (Ninguna de las anteriores) Tasa de filtración glomerular (TFG) cockcroft(mL/min): 23.36

Estadio según cockcroft: 4

MDRD(mL/min): 12.8 Estadio según MDRD: 5 CKD-EPI(mL/min): 12.5 Variación de TFG(mL/min): 0.54.

ANÁLISIS DEL CASO Y PLAN DE MANEJO

Consentimiento informado: No requiere

Programa actual: HEMODIALISIS Cambio de programa: No

Sesiones a la semana: 3 Filtro hemodiálisis: B-20 HF Tiempo hemodiálisis(min): 240 Flujo Sangre (QB)(mL/min): 100 Flujo Dializado (QD)(mL/min): 400

Heparina Sesión(UI): 5000 Hierro(mg)/mes: 0 Eritropoyetina/mes(UI): 0

Firmado electrónicamente



IDENTIFICACIÓN DEL PACIENTE	
Tipo y número de identificación: CC 1057783905	
Paciente: YEISON ANDRES CORRALES MONTOYA	
Fecha de nacimiento (dd/mm/aaaa): 26/05/1988	
Edad y género: 36 Años, Masculino	
Identificador único: 127778-4	Financiador: NUEVA EPS

NOTAS MÉDICAS

Confirmando que verifiqué la prescripción anterior

Indicación para trasplante: Si

Análisis del caso: Paciente masculino de 35 años de edad, con antecedentes de ERC estadio 5, secundario a GMN primaria por histología de glomeruloesclerosis focal y segmentaria (2021), en hemodiálisis interdiaria (L-M-V), durante 4 horas, en el momento estable, asintomático cardiovascularmente, al examen físico sin edemas, sin signos clínicos de sobrecarga hídrica, tolerando terapia dialítica, KTV fuera de metas, tiene FAV con reciente comulación, HB en metas sin utilización de agentes estimulantes de eritropoyesis, potasio elevado en manejo con resinas de intercambio iónico, albumina en metas.

Paciente con adecuada asistencia a terapia dialítica, con cifras tensionales estables, refiere fue valorado por genética (no trae HC), quien solicita perfil genético y redirige al servicio de urgencias debido a taquicardia, donde realizan paraclínicos los cuales descartan proceso infeccioso y/o coronario, con egreso de observación con indicación de realización de Holter, perfil tiroideo. Trae reporte de perfil tiroideo donde se evidencia TSH y T4 normal, con T3 elevada, por lo cual se solicitó control en 4 semanas, y realización de Ecografía de tiroides.

Paciente con antecedentes de Polineuropatía sensitiva motora de tipo desmielinizante en las 4 extremidades, tiene pendiente valoración por parte de Neurología tiene pendiente realización de Holter y Eco tt.

En proceso de comulación, en espera de lograr adecuadas anulaciones para retiro de catéter yugular. Por el momento se continúa igual parámetros de terapia dialítica, se explica a paciente condición clínica y conducta médica a seguir. Se da reeducación para adherencia al tratamiento farmacológico, para asistencia a la terapia de diálisis, la importancia de la ganancia de peso interdialíticas de forma adecuada y para que continúe las recomendaciones dietarias

Plan de manejo: 1. Peso seco: 86 Kg

2. Epo 0

3. Hierro 0

4. Pte. perfil tiroideo (realizar en 4 semanas)

5. Pte. Eco tiroideo

6. Pte. Eco TT

7. Pte. Holter

8. Pte. Control por Genética (traer HC)

Justificación de permanencia en el servicio: terapia como soporte vital.


Dra. Ma. Fernanda Montoya P.
Medicina Interna - Nefrología
R.M 52827177

Firmado por: MARIA FERNANDA MONTOYA PULIDO, NEFROLOGIA, Registro 52827177

NOTAS DE ENFERMERÍA

Fecha: 02/02/2024 09:48 - Sede: DAVITA MANIZALES - Ubicación: SALA DE HEMODIALISIS

Control pre sesión de hemodiálisis - ENFERMERÍA

Acceso vascular utilizado: Catéter Temporal Yugular

SIGNOS VITALES

Presión arterial (mmHg): 115/91, Presión arterial media(mm/Hg): 99 Frecuencia cardiaca(Lat/min): 102 Peso(Kg): 85. 4 Peso seco(Kg): 83.

Modalidad de diálisis: Ambulatorio

Número de máquina: MAQUINA 30 - MANIZALES

Signos de infección: No

Permeabilidad: Normal

Filtro de hemodiálisis: B-20 HF Marca: Sukses Tiempo hemodiálisis(min): 240

INFORMACIÓN DEL ANTICOAGULANTE

Anticoagulante: Si

Tipo de heparina: Heparina

Bolo inicial(UI): 4000

Firmado electrónicamente



IDENTIFICACIÓN DEL PACIENTE	
Tipo y número de identificación: CC 1057783905	
Paciente: YEISON ANDRES CORRALES MONTOYA	
Fecha de nacimiento (dd/mm/aaaa): 26/05/1988	
Edad y género: 36 Años, Masculino	
Identificador único: 127778-4	Financiador: NUEVA EPS

Página 180 de 611

NOTAS DE ENFERMERÍA

Ultrafiltración Promedio(l/hr): 0. 5 Flujo Sangre (QB)(mL/min): 350 Flujo Dializado (QD)(mL/min): 400

Confirmando que verifiqué la prescripción anterior

Nota de ingreso: NOTA RETROSPECTIVA DE INGRESO CON TOMA DE LABORATORIOS

Ingresa paciente a la sala de hemodiálisis. Ingresa por sus propios medios, consciente, orientado en sus tres esferas, después de haber realizado lavado de manos, se realiza toma de peso pre por parte del auxiliar encargado. Paciente que viene con cifras tensionales normales, normocardico, no se observan signos de sobrecarga, no presenta signos de dificultad respiratoria, afebril al tacto, sin edemas evidentes, refiere consumo de medicamentos en casa. Paciente con adecuada ganancia interdialítica, se le brinda educación sobre la importancia de cumplir con el 3 por ciento de la ganancia de su peso seco. Se realiza atención de paciente con todos los elementos de bioseguridad tapabocas, visor, delantal plástico y guantes, siguiendo estrictas medidas de bioseguridad según protocolo. Se programa la máquina según prescripción, El paciente niega anomalías frente a su acceso vascular. Se encuentra el catéter cubierto con TEGADERM en buen estado. El orificio se encuentra sano y limpio sin signos de infección CLASIFICACION 0, No se realiza cambio de TEGADERM según protocolo. Catéter funcional, se realiza limpieza de los lúmenes y se aspira anticoagulante. se conecta a circuito extracorpóreo según protocolo y con parámetros ordenados de salida y Se realiza conexión a través de FAV, la cual presenta thrill y pulsos positivos, no presenta signos de infección, piel de aspecto normal, selecciono punto de canulación de entrada abro el clamp y purgo al sangre la extensión de la aguja y cierro el clamp, Fijo las líneas y compruebo que quedan seguras y visibles durante el tratamiento. Administro dosis única de anticoagulante por botón arterial (heparina lote A0390015 VENEC 012/2026). Se inicia terapia sin complicaciones con Qb 200 ml/min, confirmo estabilidad de las presiones del acceso vascular, aumento progresivamente el flujo de bomba, verifico funcionalidad de las alarmas, sensor de aire y ajuste de parámetros según prescripción médica, Paciente valorado en ronda médica por enfermero de turno y médico de turno, quien ajusta parámetros en la máquina, tiempo y UF de acuerdo a tasa máxima permitida según peso seco. INSUMOS UTILIZADOS: Aguja # 15 lote 2302100117 vence 01/31/2026. Líneas DORA Nikkiso Type lote: PA234010 vence 24/04/2026, Filtro DORA B-18HF lote 2303102653 vence 13/10/2026, SSN 0. 9% lote: EFCK1101 vence 10/10/2025, kit conexión y desconexión de FAV lote AT191023 vence 28/02/2026. Kit cateter conexion y desconexion lote AT241023, vence 30/12/2024.

Firmado por: JENNIFER ARISTIZABAL RAMIREZ, ENFERMERIA, Registro 23824

Fecha: 02/02/2024 10:40 - Sede: DAVITA MANIZALES - Ubicación: SALA DE HEMODIALISIS
Control de parámetros de hemodiálisis - AUXILIAR ENFERMERIA

Presión arterial (mmHg): 126/86, Presión arterial media(mm/Hg): 99 Frecuencia cardiaca(Lat/min): 81

Presión arterial del acceso(mm/Hg): 143

Presión venosa del acceso: 132

Presión transmembrana (TMP): 8

Flujo Sangre (QB)(mL/min): 300

Temperatura de la máquina(°C): 36. 5

Sodio del Dializado(mg): 139

Observaciones: Hora: 9-30

Se realiza ronda encontrándose paciente estable, tolerando bien la uf programada por el jefe de turno
acceso permeable y funcional,
Continua con monitoreo continuo de signos vitales.

Firmado por: DAMARIS RAMIREZ GOMEZ, AUXILIAR ENFERMERIA, Registro 30305095

Fecha: 02/02/2024 10:41 - Sede: DAVITA MANIZALES - Ubicación: SALA DE HEMODIALISIS
Control de parámetros de hemodiálisis - AUXILIAR ENFERMERIA

Presión arterial (mmHg): 118/89, Presión arterial media(mm/Hg): 98 Frecuencia cardiaca(Lat/min): 80

Presión arterial del acceso(mm/Hg): 113

Presión venosa del acceso: 187

Presión transmembrana (TMP): 6

Flujo Sangre (QB)(mL/min): 300

Temperatura de la máquina(°C): 36. 5

Sodio del Dializado(mg): 139

Observaciones: Hora: 10-30

SEGUNDA RONDA

Se realiza ronda encontrándose paciente estable, tolerando bien la uf programada por el jefe de turno
acceso permeable y funcional,
Continua con monitoreo continuo de signos vitales.

Firmado por: DAMARIS RAMIREZ GOMEZ, AUXILIAR ENFERMERIA, Registro 30305095

Firmado electrónicamente

Documento impreso al día 16/09/2024 08:50:18



IDENTIFICACIÓN DEL PACIENTE	
Tipo y número de identificación: CC 1057783905	
Paciente: YEISON ANDRES CORRALES MONTOYA	
Fecha de nacimiento (dd/mm/aaaa): 26/05/1988	
Edad y género: 36 Años, Masculino	
Identificador único: 127778-4	Financiador: NUEVA EPS

NOTAS DE ENFERMERÍA

Fecha: 02/02/2024 13:48 - Sede: DAVITA MANIZALES - Ubicación: SALA DE HEMODIALISIS
Control post sesión de hemodiálisis - ENFERMERIA

Acceso vascular de pre sesión: Catéter Temporal Yugular

SIGNOS VITALES

Presión arterial (mmHg): 124/88, Presión arterial media(mm/Hg): 100 Frecuencia cardiaca(Lat/min): 78
Tiempo efectivo(min): 240 Volumen de sangre depurada (VDS)(l): 66. 1

Filtro coagulado: No

Anticoagulante: Si Tipo de heparina: Heparina Bolo inicial(UI): 4000 Total de Heparina(UI): 8000

COMPLICACIONES

Complicaciones: No

Nota de egreso: NOTA RETROSPECTIVA DE EGRESO

Paciente que durante la sesión pasa hemodinámicamente estable, tolera bien el tratamiento se observa dormir por intervalos largos. Termina terapia dialítica en estables condiciones. Se realiza desconexión con todos los elementos de bioseguridad, tapabocas, visor, delantal plástico y guantes, siguiendo estrictas medidas de acuerdo al protocolo. Tolerar uf programada. Se hace retorno de material hemático sin complicación, no se observan trazas. Logra adecuada hemostasia de 10 minutos, y se deja cateter heparinizado y cubierto con fixomull, Se le brinda educación sobre la importancia de cumplir con la medicación prescrita por el médico, la importancia de cumplir con el 3 por ciento de la ganancia de su peso y Se dan indicaciones de los cuidados con el acceso vascular FAV y cateter, sale por su propios medios, en aparentes buenas condiciones de salud y hemodinámicas. KTV Online 1. 35

Peso seco(Kg): 83 Peso(Kg): 84. 7 El paciente sale en peso seco: No Diferencia de peso(g): 1700. 0 Justificación: en ajuste de peso seco.

Firmado por: JENNIFER ARISTIZABAL RAMIREZ, ENFERMERIA, Registro 23824

Fecha: 05/02/2024 13:55 - Sede: DAVITA MANIZALES - Ubicación: SALA DE HEMODIALISIS
Control pre sesión de hemodiálisis - ENFERMERIA

Acceso vascular utilizado: Catéter Temporal Yugular

SIGNOS VITALES

Presión arterial (mmHg): 135/91, Presión arterial media(mm/Hg): 105 Frecuencia cardiaca(Lat/min): 95 Peso(Kg): 86. 4 Peso seco(Kg): 83.

Modalidad de diálisis: Ambulatorio

Número de máquina: MAQUINA 30 - MANIZALES

Signos de infección: No

Permeabilidad: Normal

Filtro de hemodiálisis: B-20 HF Marca: Sukses Tiempo hemodiálisis(min): 240

INFORMACIÓN DEL ANTICOAGULANTE

Anticoagulante: Si

Tipo de heparina: Heparina

Bolo inicial(UI): 4000

Ultrafiltración Promedio(l/hr): 1. 3 Flujo Sangre (QB)(mL/min): 200 Flujo Dializado (QD)(mL/min): 400

Confirмо que verifiqué la prescripción anterior

Nota de ingreso: NOTA RETROSPECTIVA INGRESO HORA 11+50 am

Ingresa paciente a la sala de hemodiálisis por sus propios medios, consciente y orientado en sus tres esferas, después de haber realizado lavado de manos, se realiza toma de peso pre por parte del auxiliar encargado, paciente que viene con cifras tensionales normales, normocardico, no se observan signos de sobrecarga, no presenta signos de dificultad respiratoria, afebril, sin edemas evidentes, refiere consumo de medicamentos en casa. Paciente con adecuada ganancia interdialítica, se le brinda educación sobre la importancia de cumplir con el 3 por ciento de la ganancia de su peso seco. Se realiza atención de paciente con todos los elementos de bioseguridad tapabocas, visor, delantal plástico y guantes, siguiendo estrictas medidas de bioseguridad según protocolo. Se programa la maquina según prescripción, Administro dosis única de anticoagulante por botón arterial en el circuito extracorporeo y pongo en recirculación (heparina lote A0390015 VENEC 12/2026). El paciente niega anomalías frente a su acceso vascular, Se realiza conexión a través de FAV, previa valoración de esta, la cual presenta thrill y pulsos positivos, no presenta signos de infección, piel de aspecto normal, selecciono los puntos de canulación se rotan ambos sitios de punción y se utiliza la técnica de escalera. Se realiza desinfección del área a puncionar con toalla impregnada de Clorhexidina al 2% + Alcohol isopropilico al 70%, del centro a la periferia de manera circular, reviso la aguja, me cercioro que el

Firmado electrónicamente



IDENTIFICACIÓN DEL PACIENTE	
Tipo y número de identificación: CC 1057783905	
Paciente: YEISON ANDRES CORRALES MONTOYA	
Fecha de nacimiento (dd/mm/aaaa): 26/05/1988	
Edad y género: 36 Años, Masculino	
Identificador único: 127778-4	Financiador: NUEVA EPS

Página 182 de 611

NOTAS DE ENFERMERÍA

clamp está cerrado, procedo a la inserción de la aguja arterial con el bisel hacia arriba en un ángulo de 30°, la fijo con adhesivo poroso, abro el clamp y purgo con sangre la extensión de la aguja y cierro el clamp. Repito la técnica anterior en la punción venosa, conecto las líneas del circuito extracorpóreo asegurándome que quedan bien conectadas y que no hay escapes. Fijo las líneas de acuerdo al protocolo y compruebo que quedan seguras y visibles durante el tratamiento. Se inicia terapia sin complicaciones con Qb 200 ml/min, temperatura de máquina 36. 5 grados centígrados y conductividad en 138 ms/cm, confirmo estabilidad de las presiones del acceso vascular, aumento progresivamente el flujo de bomba, verifico funcionalidad de las alarmas, sensor de aire y ajuste de parámetros según prescripción médica. Paciente valorado en ronda médica por enfermero de turno y médico de turno, quien ajusta parámetros en la máquina, tiempo y UF a tasa máxima de ultrafiltración permitida por nefrología según peso seco. INSUMOS UTILIZADOS: Aguja # 15 lote 2302101079 vence 30/07/2026. Líneas DORA Nikkiso Type lote: 2301151206 vence 02/08/2026, Filtro DORA B-20HF lote 2303102786 vence 26/10/2026 SSN 0. 9% lote: EFCK0902 vence 08/10/2025, kit conexión y desconexión de FAV lote AT191223 vence 28/02/2026 BICART lote 2300236 vence 09/30/2025.

Firmado por: JENNIFER ARISTIZABAL RAMIREZ, ENFERMERIA, Registro 23824

Fecha: 05/02/2024 13:56 - Sede: DAVITA MANIZALES - Ubicación: SALA DE HEMODIALISIS
Control de parámetros de hemodiálisis - AUXILIAR ENFERMERIA

Presión arterial (mmHg): 131/82, Presión arterial media(mm/Hg): 98 Frecuencia cardiaca(Lat/min): 74

Presión arterial del acceso(mm/Hg): -84
Presión venosa del acceso: 176
Presión transmembrana (TMP): 4
Flujo Sangre (QB)(mL/min): 200
Temperatura de la máquina(°C): 36. 5
Sodio del Dializado(mg): 139
Observaciones: Hora:13:50

Se realiza ronda encontrándose paciente estable durante su terapia dialítica, tolerando bien la uf programada por el jefe de turno, consciente orientado alerta afebril, en buenas condiciones generales, refiere me siento bien, con medidas adecuadas de bioseguridad se observa acceso permeable y funcional, normotenso, continua con monitoreo continuo, sin ningún tipo de complicación hasta el momento. Paciente valorado en ronda médica y enfermería.

Firmado por: ANDREA DEL CARMEN SALAS BARRAGAN, AUXILIAR ENFERMERIA, Registro 26431556

Fecha: 05/02/2024 14:57 - Sede: DAVITA MANIZALES - Ubicación: SALA DE HEMODIALISIS
Control de parámetros de hemodiálisis - AUXILIAR ENFERMERIA

Presión arterial (mmHg): 130/83, Presión arterial media(mm/Hg): 98 Frecuencia cardiaca(Lat/min): 68

Presión arterial del acceso(mm/Hg): -11
Presión venosa del acceso: 4
Presión transmembrana (TMP): 5
Flujo Sangre (QB)(mL/min): 200
Temperatura de la máquina(°C): 36. 5
Sodio del Dializado(mg): 139

Observaciones: Se realiza ronda encontrándose paciente estable durante su terapia dialítica, tolerando bien la uf programada por el jefe de turno, consciente orientado alerta afebril, en buenas condiciones generales, refiere me siento bien, con medidas adecuadas de bioseguridad se observa acceso permeable y funcional, normotenso, continua con monitoreo continuo, sin ningún tipo de complicación hasta el momento.

Firmado por: ANDREA DEL CARMEN SALAS BARRAGAN, AUXILIAR ENFERMERIA, Registro 26431556

Fecha: 05/02/2024 17:08 - Sede: DAVITA MANIZALES - Ubicación: SALA DE HEMODIALISIS
Control post sesión de hemodiálisis - ENFERMERIA

Acceso vascular de pre sesión: Catéter Temporal Yugular

SIGNOS VITALES

Presión arterial (mmHg): 132/99, Presión arterial media(mm/Hg): 110 Frecuencia cardiaca(Lat/min): 79
Tiempo efectivo(min): 240 Volumen de sangre depurada (VDS)(l): 44. 5

Filtro coagulado: No

Anticoagulante: Si Tipo de heparina: Heparina Bolo inicial(UI): 4000 Total de Heparina(UI): 8000

Firmado electrónicamente

Documento impreso al día 16/09/2024 08:50:18



IDENTIFICACIÓN DEL PACIENTE	
Tipo y número de identificación: CC 1057783905	
Paciente: YEISON ANDRES CORRALES MONTOYA	
Fecha de nacimiento (dd/mm/aaaa): 26/05/1988	
Edad y género: 36 Años, Masculino	
Identificador único: 127778-4	Financiador: NUEVA EPS

Página 183 de 611

NOTAS DE ENFERMERÍA

COMPLICACIONES

Complicaciones: No

Nota de egreso: **NOTA RETROSPECTIVA EGRESO**

Paciente que durante la sesión pasa hemodinámicamente estable, tolera bien el tratamiento se observa dormir por intervalos largos. Termina terapia dialítica en estables condiciones. Verifico cumplimiento de tiempo de tratamiento y Uf programada al inicio de la sesión. Se realiza desconexión con todos los elementos de bioseguridad, tapabocas, visor, delantal plástico y guantes, siguiendo estrictas medidas de acuerdo al protocolo. Tolera uf programada. Se hace retorno de material hemático sin complicación, no se observan trazas. Tomo signos vitales post sesión de hemodiálisis, paciente quede hemodinámicamente estable. Coloco guante plástico en mano del brazo contrario donde se localiza la FAV. Retiro agujas de canulación y dejo gasa estéril con fixomul. Paciente logra adecuada hemostasia de 10 minutos, Se le brinda educación sobre la importancia de cumplir con la medicación prescrita por el médico, la importancia de cumplir con el 3 por ciento de la ganancia de su peso y Se dan indicaciones de los cuidados con el acceso vascular FAV, sale por sus propios medios previo aval de médico de turno. Paciente en aparentes buenas condiciones de salud y hemodinámicas, afebril. Acceso vascular FAV con thrill y soplo presente, normofuncionante. Se realiza toma de peso post sesión. KTV Online 1. 2

Peso seco(Kg): 83 Peso(Kg): 85. 5 El paciente sale en peso seco: No Diferencia de peso(g): 2500. 0 Justificación: sale en peso seco.

Firmado por: JENNIFER ARISTIZABAL RAMIREZ, ENFERMERIA, Registro 23824

Fecha: 07/02/2024 13:57 - Sede: DAVITA MANIZALES - Ubicación: SALA DE HEMODIALISIS
Control de parámetros de hemodiálisis - AUXILIAR ENFERMERIA

Presión arterial (mmHg): 133/96, Presión arterial media(mm/Hg): 108 Frecuencia cardiaca(Lat/min): 73

Presión arterial del acceso(mm/Hg): 94
Presión venosa del acceso: 72
Presión transmembrana (TMP): 1
Flujo Sangre (QB)(mL/min): 200
Temperatura de la máquina(°C): 36. 5
Sodio del Dializado(mg): 139
Observaciones: Hora. 13. 45

PRIMER RONDA

Se realiza ronda encontrándose paciente estable durante la terapia dialitica tolerando bien la UF programada por el jefe de turno acceso permeable y funcional, continua con monitoreo continuo.

Firmado por: GISETH TATIANA OSPINA OROZCO, AUXILIAR ENFERMERIA, Registro 1002652216

Fecha: 07/02/2024 14:16 - Sede: DAVITA MANIZALES - Ubicación: SALA DE HEMODIALISIS
Control pre sesión de hemodiálisis - ENFERMERIA

Acceso vascular utilizado: Catéter Temporal Yugular

SIGNOS VITALES

Presión arterial (mmHg): 126/89, Presión arterial media(mm/Hg): 101 Frecuencia cardiaca(Lat/min): 91 Peso(Kg): 86. 5 Peso seco(Kg): 83.
Modalidad de diálisis: Ambulatorio
Número de máquina: MAQUINA 30 - MANIZALES
Signos de infección: No
Permeabilidad: Normal

Filtro de hemodiálisis: B-20 HF Marca: Sukses Tiempo hemodiálisis(min): 240

INFORMACIÓN DEL ANTICOAGULANTE

Anticoagulante: Si
Tipo de heparina: Heparina
Bolo inicial(UI): 4000

Ultrafiltración Promedio(l/hr): 1. 0 Flujo Sangre (QB)(mL/min): 200 Flujo Dializado (QD)(mL/min): 400

Confirmo que verifiqué la prescripción anterior

Nota de ingreso: **NOTA RETROSPECTIVA INGRESO HORA 11+55 am**

Ingresa paciente a la sala de hemodiálisis por sus propios medios, consciente y orientado en sus tres esferas, después de haber realizado lavado de manos, se realiza toma de peso pre por parte del auxiliar encargado, paciente que viene con cifras tensionales normales normocardico, no se observan

Firmado electrónicamente

Documento impreso al día 16/09/2024 08:50:18



IDENTIFICACIÓN DEL PACIENTE	
Tipo y número de identificación: CC 1057783905	
Paciente: YEISON ANDRES CORRALES MONTOYA	
Fecha de nacimiento (dd/mm/aaaa): 26/05/1988	
Edad y género: 36 Años, Masculino	
Identificador único: 127778-4	Financiador: NUEVA EPS

NOTAS DE ENFERMERÍA

signos de sobrecarga, no presenta signos de dificultad respiratoria, afebril, sin edemas evidentes, refiere consumo de medicamentos en casa. Paciente con adecuada ganancia interdialítica, se le brinda educación sobre la importancia de cumplir con el 3 por ciento de la ganancia de su peso seco. Se realiza atención de paciente con todos los elementos de bioseguridad tapabocas, visor, delantal plástico y guantes, siguiendo estrictas medidas de bioseguridad según protocolo. Se programa la máquina según prescripción, Administro dosis única de anticoagulante por botón arterial en el circuito extracorpóreo y pongo en recirculación (heparina lote A0390015 VENEC 12/2026). El paciente niega anomalías frente a su acceso vascular, Se realiza conexión a través de FAV, previa valoración de esta, la cual presenta thrill y pulsos positivos, no presenta signos de infección, piel de aspecto normal, selecciono los puntos de canulación se rotan ambos sitios de punción y se utiliza la técnica de escalera. Se realiza desinfección del área a puncionar con toalla impregnada de Clorhexidina al 2% + Alcohol isopropílico al 70%, del centro a la periferia de manera circular, reviso la aguja, me cerciuro que el clamp está cerrado, procedo a la inserción de la aguja arterial con el bisel hacia arriba en un ángulo de 30°, la fijo con adhesivo poroso, abro el clamp y purgo con sangre la extensión de la aguja y cierro el clamp. Repito la técnica anterior en la punción venosa, conecto las líneas del circuito extracorpóreo asegurándome que quedan bien conectadas y que no hay escapes, Fijo las líneas de acuerdo al protocolo y compruebo que quedan seguras y visibles durante el tratamiento. Se inicia terapia sin complicaciones con Qb 200 ml/min, temperatura de máquina 36. 5 grados centígrados y conductividad en 138 ms/cm, confirmo estabilidad de las presiones del acceso vascular, aumento progresivamente el flujo de bomba, verifico funcionalidad de las alarmas, sensor de aire y ajuste de parámetros según prescripción médica. Paciente valorado en ronda médica por enfermero de turno y médico de turno, quien ajusta parámetros en la máquina, tiempo y UF a tasa máxima de ultrafiltración permitida por nefrología según peso seco. INSUMOS UTILIZADOS: Aguja # 15 lote 2302101079 vence 30/07/2026. Líneas DORA Nikkiso Type lote: 2301151206 vence 02/08/2026, Filtro DORA B-20HF lote 2303102733 vence 18/10/2026, SSN 0. 9% lote: EFCK0902 vence 08/10/2025, kit conexión y desconexión de FAV lote AT191223 vence 28/02/2026 BICART lote 2300236 vence 09/30/2025.

Juan David Galeano

Juan David Galeano
Enfermero jefe
Run 43641

Firmado por: JUAN DAVID GALEANO GONZALEZ, ENFERMERIA, Registro 003-0127

Fecha: 07/02/2024 14:51 - Sede: DAVITA MANIZALES - Ubicación: SALA DE HEMODIALISIS
Control de parámetros de hemodiálisis - AUXILIAR ENFERMERIA

Presión arterial (mmHg): 127/87, Presión arterial media(mm/Hg): 100 Frecuencia cardiaca(Lat/min): 70

Presión arterial del acceso(mm/Hg): 97
Presión venosa del acceso: 69
Presión transmembrana (TMP): 0
Flujo Sangre (QB)(mL/min): 200
Temperatura de la máquina(°C): 36. 5
Sodio del Dializado(mg): 139
Observaciones: Hora. 14J45
SEGUNDA RONDA

Se realiza ronda encontrándose paciente estable durante la terapia dialítica tolerando bien la UF programada por el jefe de turno acceso permeable y funcional, continua con monitoreo continuo.

Firmado por: GISETH TATIANA OSPINA OROZCO, AUXILIAR ENFERMERIA, Registro 1002652216

Fecha: 07/02/2024 16:52 - Sede: DAVITA MANIZALES - Ubicación: SALA DE HEMODIALISIS
Control post sesión de hemodiálisis - ENFERMERIA

Acceso vascular de pre sesión: Catéter Temporal Yugular

SIGNOS VITALES

Presión arterial (mmHg): 153/93, Presión arterial media(mm/Hg): 113 Frecuencia cardiaca(Lat/min): 70 Frecuencia respiratoria(Respi/min): 18
Temperatura(°C): 36
Tiempo efectivo(min): 240 Volumen de sangre depurada (VDS)(l): 40. 3

Filtro coagulado: No

Anticoagulante: Si Tipo de heparina: Heparina Bolo inicial(UI): 4000 Total de Heparina(UI): 8000

COMPLICACIONES

Firmado electrónicamente



IDENTIFICACIÓN DEL PACIENTE	
Tipo y número de identificación: CC 1057783905	
Paciente: YEISON ANDRES CORRALES MONTOYA	
Fecha de nacimiento (dd/mm/aaaa): 26/05/1988	
Edad y género: 36 Años, Masculino	
Identificador único: 127778-4	Financiador: NUEVA EPS

Página 185 de 611

NOTAS DE ENFERMERÍA

Complicaciones: Si Cuáles: Calambres

Observaciones: paciente presenta calambres tras 800 ml de UF, Por indicacion medica se desconecta faltando 20 min para finalizar el tratamiento y administrar bolo de SSN de 200 ml. Cuáles: Calambres

Observaciones: paciente presenta calambres tras 800 ml de UF, Por indicacion medica se desconecta faltando 20 min para finalizar el tratamiento y administrar bolo de SSN de 200 ml.

Nota de egreso: NOTA RETROSPECTIVA EGRESO HORA

Paciente que durante la sesión pasa hemodinámicamente estable, tolera bien el tratamiento se observa dormir por intervalos largos. Termina terapia dialítica en estables condiciones. Verifico cumplimiento de tiempo de tratamiento y Uf programada al inicio de la sesión. Se realiza desconexión con todos los elementos de bioseguridad, tapabocas, visor, delantal plástico y guantes, siguiendo estrictas medidas de acuerdo al protocolo. Tolerar uf programada. Se hace retorno de material hemático sin complicación, no se observan trazas. Tomo signos vitales post sesión de hemodiálisis, paciente quede hemodinámicamente estable. Coloco guante plástico en mano del brazo contrario donde se localiza la FAV. Retiro agujas de canulación y dejo gasa estéril con fixomul. Paciente logra adecuada hemostasia de 10 minutos, Se le brinda educación sobre la importancia de cumplir con la medicación prescrita por el médico, la importancia de cumplir con el 3 por ciento de la ganancia de su peso y Se dan indicaciones de los cuidados con el acceso vascular FAV, sale por sus propios medios previo aval de médico de turno. Paciente en aparentes buenas condiciones de salud y hemodinámicas, afebril. Acceso vascular FAV con trhill y soplo presente, normofuncionante. Se realiza toma de peso post sesión. KTV Online 1. 07

Segun prescripcion medica se adminsitran 4000 ui sc de eritropoyetina lote L227A0444-1 exp 29/08/25

Peso seco(Kg): 83 Peso(Kg): 85. 9 El paciente sale en peso seco: No Diferencia de peso(g): 2900. 0 Justificación: se ajusta peso seco por indicacion medica.

Juan David Galeano

Juan David Galeano
Enfermero Jefe
Run 43641

Firmado por: JUAN DAVID GALEANO GONZALEZ, ENFERMERIA, Registro 003-0127

Fecha: 09/02/2024 14:07 - Sede: DAVITA MANIZALES - Ubicación: SALA DE HEMODIALISIS
Control pre sesión de hemodiálisis - ENFERMERIA

Acceso vascular utilizado: Catéter Temporal Yugular

SIGNOS VITALES

Presión arterial (mmHg): 143/94, Presión arterial media(mm/Hg): 110 Frecuencia cardiaca(Lat/min): 103 Peso(Kg): 86. 3 Peso seco(Kg): 83.

Modalidad de diálisis: Ambulatorio

Número de máquina: MAQUINA 30 - MANIZALES

Signos de infección: No

Permeabilidad: Normal

Filtro de hemodiálisis: B-20 HF Marca: Sukses Tiempo hemodiálisis(min): 240

INFORMACIÓN DEL ANTICOAGULANTE

Anticoagulante: Si

Tipo de heparina: Heparina

Bolo inicial(UI): 4000

Ultrafiltración Promedio(l/hr): 0. 3 Flujo Sangre (QB)(mL/min): 350 Flujo Dializado (QD)(mL/min): 400

Confirmo que verifiqué la prescripción anterior

Nota de ingreso: NOTA RETROSPECTIVA INGRESO

Ingresar paciente a la sala de hemodiálisis por sus propios medios, consciente y orientado en sus tres esferas, después de haber realizado lavado de manos, se realiza toma de peso pre por parte del auxiliar encargado, paciente que viene con cifras tensionales normales normocardico, no se observan signos de sobrecarga, no presenta signos de dificultad respiratoria, afebril, sin edemas evidentes, refiere consumo de medicamentos en casa. Paciente con adecuada ganancia interdialítica, se le brinda educación sobre la importancia de cumplir con el 3 por ciento de la ganancia de su peso seco. Se realiza atención de paciente con todos los elementos de bioseguridad tapabocas, visor, delantal plástico y guantes, siguiendo estrictas medidas de bioseguridad según protocolo. Se programa la maquina según prescripción, Administro dosis única de anticoagulante por botón arterial en el circuito extracorporeo y pongo en recirculacion (heparina lote A0390015 VENGE 12/2026). El paciente niega anomalías frente a su acceso vascular. Se realiza conexión a través de FAV, previa valoración de esta, la cual presenta trhill y pulsos positivos, no presenta signos de infección, piel de aspecto normal,

Firmado electrónicamente

Documento impreso al día 16/09/2024 08:50:18



IDENTIFICACIÓN DEL PACIENTE	
Tipo y número de identificación: CC 1057783905	
Paciente: YEISON ANDRES CORRALES MONTOYA	
Fecha de nacimiento (dd/mm/aaaa): 26/05/1988	
Edad y género: 36 Años, Masculino	
Identificador único: 127778-4	Financiador: NUEVA EPS

NOTAS DE ENFERMERÍA

seleccione los puntos de canulación se rotan ambos sitios de punción y se utiliza la técnica de escalera. Se realiza desinfección del área a puncionar con toalla impregnada de Clorhexidina al 2% + Alcohol isopropílico al 70%, del centro a la periferia de manera circular, reviso la aguja, me cercioro que el clamp está cerrado, procedo a la inserción de la aguja arterial con el bisel hacia arriba en un ángulo de 30°, la fijo con adhesivo poroso, abro el clamp y purgo con sangre la extensión de la aguja y cierro el clamp. Repito la técnica anterior en la punción venosa, conecto las líneas del circuito extracorpóreo asegurándome que quedan bien conectadas y que no hay escapes, Fijo las líneas de acuerdo al protocolo y compruebo que quedan seguras y visibles durante el tratamiento. Se inicia terapia sin complicaciones con Qb 200 ml/min, temperatura de máquina 36. 5 grados centígrados y conductividad en 138 ms/cm, confirmo estabilidad de las presiones del acceso vascular, aumento progresivamente el flujo de bomba, verifico funcionalidad de las alarmas, sensor de aire y ajuste de parámetros según prescripción médica. Paciente valorado en ronda médica por enfermero de turno y médico de turno, quien ajusta parámetros en la máquina, tiempo y UF a tasa máxima de ultrafiltración permitida por nefrología según peso seco. INSUMOS UTILIZADOS: Aguja # 17 lote 2302101079 vence 30/07/2026. Líneas DORA Nikkiso Type lote: 2301151206 vence 02/08/2026, Filtro DORA B-18HF lote 2303102786 vence 26/10/2026 SSN 0. 9% lote: EFCK0902 vence 08/10/2025, kit conexión y desconexión de FAV lote AT191223 vence 28/02/2026 BICART lote 2300236 vence 09/30/2025.

Firmado por: JENNIFER ARISTIZABAL RAMIREZ, ENFERMERIA, Registro 23824

Fecha: 09/02/2024 14:39 - Sede: DAVITA MANIZALES - Ubicación: SALA DE HEMODIALISIS
Control de parámetros de hemodiálisis - AUXILIAR ENFERMERIA

Presión arterial (mmHg): 128/83, Presión arterial media(mm/Hg): 98 Frecuencia cardiaca(Lat/min): 83

Presión arterial del acceso(mm/Hg): -013
Presión venosa del acceso: 165
Presión transmembra (TMP): -2
Flujo Sangre (QB)(mL/min): 200
Temperatura de la máquina(°C): 36. 5
Sodio del Dializado(mg): 139
Observaciones: Hora: 14+10
PRIMER RONDA

Se realiza ronda encontrándose paciente estable durante su terapia dialítica, tolerando bien la uf programada por el jefe de turno, acceso permeable y funcional, normotenso, continua con monitoreo continuo.

Firmado por: GISETH TATIANA OSPINA OROZCO, AUXILIAR ENFERMERIA, Registro 1002652216

Fecha: 09/02/2024 15:06 - Sede: DAVITA MANIZALES - Ubicación: SALA DE HEMODIALISIS
Control de parámetros de hemodiálisis - AUXILIAR ENFERMERIA

Presión arterial (mmHg): 130/95, Presión arterial media(mm/Hg): 106 Frecuencia cardiaca(Lat/min): 83

Presión arterial del acceso(mm/Hg): -105
Presión venosa del acceso: 159
Presión transmembra (TMP): -2
Flujo Sangre (QB)(mL/min): 220
Temperatura de la máquina(°C): 36. 5
Sodio del Dializado(mg): 139
Observaciones: Hora: 15+10
SEGUNDA RONDA

Se realiza ronda encontrándose paciente estable durante su terapia dialítica, tolerando bien la uf programada por el jefe de turno, acceso permeable y funcional, normotenso, continua con monitoreo continuo.

Firmado por: GISETH TATIANA OSPINA OROZCO, AUXILIAR ENFERMERIA, Registro 1002652216

Fecha: 09/02/2024 17:14 - Sede: DAVITA MANIZALES - Ubicación: SALA DE HEMODIALISIS
Control post sesión de hemodiálisis - ENFERMERIA

Acceso vascular de pre sesión: Catéter Temporal Yugular

SIGNOS VITALES

Presión arterial (mmHg): 130/92, Presión arterial media(mm/Hg): 104 Frecuencia cardiaca(Lat/min): 83
Tiempo efectivo(min): 240 Volumen de sangre depurada (VDS)(l): 48

Firmado electrónicamente



IDENTIFICACIÓN DEL PACIENTE	
Tipo y número de identificación: CC 1057783905	
Paciente: YEISON ANDRES CORRALES MONTOYA	
Fecha de nacimiento (dd/mm/aaaa): 26/05/1988	
Edad y género: 36 Años, Masculino	
Identificador único: 127778-4	Financiador: NUEVA EPS

Página 187 de 611

NOTAS DE ENFERMERÍA

Filtro coagulado: No

Anticoagulante: Si Tipo de heparina: Heparina Bolo inicial(UI): 4000 Total de Heparina(UI): 8000

COMPLICACIONES

Complicaciones: No

Nota de egreso: NOTA RETROSPECTIVA EGRESO

Paciente que durante la sesión pasa hemodinámicamente estable, tolera bien el tratamiento se observa dormir por intervalos largos. Termina terapia dialítica en estables condiciones. Verifico cumplimiento de tiempo de tratamiento y Uf programada al inicio de la sesión. Se realiza desconexión con todos los elementos de bioseguridad, tapabocas, visor, delantal plástico y guantes, siguiendo estrictas medidas de acuerdo al protocolo. Tolerar uf programada. Se hace retorno de material hemático sin complicación, no se observan trazas. Tomo signos vitales post sesión de hemodiálisis, paciente quede hemodinámicamente estable. Coloco guante plástico en mano del brazo contrario donde se localiza la FAV. Retiro agujas de canulación y dejo gasa estéril con fixomul. Paciente logra adecuada hemostasia de 10 minutos, Se le brinda educación sobre la importancia de cumplir con la medicación prescrita por el médico, la importancia de cumplir con el 3 por ciento de la ganancia de su peso y Se dan indicaciones de los cuidados con el acceso vascular FAV, sale por sus propios medios previo aval de médico de turno. Paciente en aparentes buenas condiciones de salud y hemodinámicas, afebril. Acceso vascular FAV con thrill y soplo presente, normofuncionante. Se realiza toma de peso post sesión. KTV Online 1. 23

Peso seco(Kg): 83 Peso(Kg): 85. 9 El paciente sale en peso seco: No Diferencia de peso(g): 2900. 0 Justificación: en ajuste de peso seco.

Firmado por: JENNIFER ARISTIZABAL RAMIREZ, ENFERMERIA, Registro 23824

Fecha: 12/02/2024 13:49 - Sede: DAVITA MANIZALES - Ubicación: SALA DE HEMODIALISIS
Control pre sesión de hemodiálisis - ENFERMERIA

Acceso vascular utilizado: Catéter Temporal Yugular

SIGNOS VITALES

Presión arterial (mmHg): 127/82, Presión arterial media(mm/Hg): 97 Frecuencia cardiaca(Lat/min): 85 Peso(Kg): 86. 6 Peso seco(Kg): 83.

Modalidad de diálisis: Ambulatorio

Número de máquina: MAQUINA 30 - MANIZALES

Signos de infección: No

Permeabilidad: Normal

Filtro de hemodiálisis: B-20 HF Marca: Sukses Tiempo hemodiálisis(min): 240

INFORMACIÓN DEL ANTICOAGULANTE

Anticoagulante: Si

Tipo de heparina: Heparina

Bolo inicial(UI): 4000

Ultrafiltración Promedio(l/hr): 0. 5 Flujo Sangre (QB)(mL/min): 300 Flujo Dializado (QD)(mL/min): 400

Confirmando que verifiqué la prescripción anterior

Nota de ingreso: NOTA RETROSPECTIVA INGRESO

Ingresar paciente a la sala de hemodiálisis por sus propios medios, consciente y orientado en sus tres esferas, después de haber realizado lavado de manos, se realiza toma de peso pre por parte del auxiliar encargado, paciente que viene con cifras tensionales normales normocárdico, no se observan signos de sobrecarga, no presenta signos de dificultad respiratoria, afebril, sin edemas evidentes, refiere consumo de medicamentos en casa. Paciente con adecuada ganancia interdialítica, se le brinda educación sobre la importancia de cumplir con el 3 por ciento de la ganancia de su peso seco. Se realiza atención de paciente con todos los elementos de bioseguridad tapabocas, visor, delantal plástico y guantes, siguiendo estrictas medidas de bioseguridad según protocolo. Se programa la máquina según prescripción, Administro dosis única de anticoagulante por botón arterial en el circuito extracorpóreo y pongo en recirculación (heparina lote A0390015 VENCE 12/2026). El paciente niega anomalías frente a su acceso vascular, Se realiza conexión a través de FAV, previa valoración de esta, la cual presenta thrill y pulsos positivos, no presenta signos de infección, piel de aspecto normal, selecciono los puntos de canulación se rotan ambos sitios de punción y se utiliza la técnica de escalera. Se realiza desinfección del área a puncionar con toalla impregnada de Clorhexidina al 2% + Alcohol isopropílico al 70%, del centro a la periferia de manera circular, reviso la aguja, me cercioro que el clamp está cerrado, procedo a la inserción de la aguja arterial con el bisel hacia arriba en un ángulo de 30°, la fijo con adhesivo poroso, abro el clamp y purgo con sangre la extensión de la aguja y cierro el clamp. Repito la técnica anterior en la punción venosa, conecto las líneas del circuito extracorpóreo asegurándome que quedan bien conectadas y que no hay escapes, Fijo las líneas de acuerdo al protocolo y compruebo que quedan seguras y visibles durante el tratamiento. Se inicia terapia sin complicaciones con Qb 200 ml/min, temperatura de máquina 36. 5 grados centígrados y conductividad en 138 ms/cm, confirmo estabilidad de las presiones del acceso vascular, aumento progresivamente el flujo de bomba, verifico funcionalidad de las alarmas, sensor de aire y ajuste de parámetros según prescripción médica. Paciente valorado en ronda médica por enfermero de turno y médico de turno, quien ajusta parámetros en la máquina, tiempo y UF a tasa máxima de ultrafiltración permitida por nefrología según peso seco. INSUMOS UTILIZADOS: Agujas # 15 lote 2302101079 vence 30/07/2026. Líneas DORA Nikkiso Type lote: 2301151206 vence 02/08/2026, Filtro DORA B-20HF lote 2303102786

Firmado electrónicamente

Documento impreso al día 16/09/2024 08:50:18



IDENTIFICACIÓN DEL PACIENTE	
Tipo y número de identificación: CC 1057783905	
Paciente: YEISON ANDRES CORRALES MONTOYA	
Fecha de nacimiento (dd/mm/aaaa): 26/05/1988	
Edad y género: 36 Años, Masculino	
Identificador único: 127778-4	Financiador: NUEVA EPS

NOTAS DE ENFERMERÍA

vence 26/10/2026 SSN 0. 9% lote: EFCK0902 vence 08/10/2025, kit conexión y desconexión de FAV lote AT191223 vence 28/02/2026 BICART lote 2300236 vence 09/30/2025.

Firmado por: JENNIFER ARISTIZABAL RAMIREZ, ENFERMERIA, Registro 23824

Fecha: 12/02/2024 14:07 - Sede: DAVITA MANIZALES - Ubicación: SALA DE HEMODIALISIS
Control de parámetros de hemodiálisis - AUXILIAR ENFERMERIA

Presión arterial (mmHg): 123/95, Presión arterial media(mm/Hg): 104 Frecuencia cardiaca(Lat/min): 81

Presión arterial del acceso(mm/Hg): -76
Presión venosa del acceso: 151
Presión transmembrana (TMP): 0
Flujo Sangre (QB)(mL/min): 200
Temperatura de la máquina(°C): 36. 5
Sodio del Dializado(mg): 139
Observaciones: Hora: 14

Se realiza ronda encontrándose paciente estable durante la terapia dialítica tolerando bien la UF programada por el jefe de turno acceso permeable y funcional, continua con monitoreo continuo.

Firmado por: ERIKA BIBIANA GARCIA MUÑOZ, AUXILIAR ENFERMERIA, Registro 30231460

Fecha: 12/02/2024 15:15 - Sede: DAVITA MANIZALES - Ubicación: SALA DE HEMODIALISIS
Control de parámetros de hemodiálisis - AUXILIAR ENFERMERIA

Presión arterial (mmHg): 121/96, Presión arterial media(mm/Hg): 104 Frecuencia cardiaca(Lat/min): 75

Presión arterial del acceso(mm/Hg): -74
Presión venosa del acceso: 158
Presión transmembrana (TMP): 0
Flujo Sangre (QB)(mL/min): 200
Temperatura de la máquina(°C): 36. 5
Sodio del Dializado(mg): 139
Observaciones: Hora: 15

Se realiza ronda encontrándose paciente estable durante la terapia dialítica tolerando bien la UF programada por el jefe de turno acceso permeable y funcional, continua con monitoreo continuo.

Firmado por: ERIKA BIBIANA GARCIA MUÑOZ, AUXILIAR ENFERMERIA, Registro 30231460

Fecha: 12/02/2024 16:53 - Sede: DAVITA MANIZALES - Ubicación: SALA DE HEMODIALISIS
Control post sesión de hemodiálisis - ENFERMERIA

Acceso vascular de pre sesión: Catéter Temporal Yugular

SIGNOS VITALES

Presión arterial (mmHg): 124/89, Presión arterial media(mm/Hg): 100 Frecuencia cardiaca(Lat/min): 75
Tiempo efectivo(min): 240 Volumen de sangre depurada (VDS)(l): 39

Filtro coagulado: No

Anticoagulante: Si Tipo de heparina: Heparina Bolo inicial(UI): 4000 Total de Heparina(UI): 8000

COMPLICACIONES

Complicaciones: No

Nota de egreso: NOTA RETROSPECTIVA EGRESO

Paciente que durante la sesión pasa hemodinámicamente estable, tolera bien el tratamiento se observa dormir por intervalos largos. Termina terapia dialítica en estables condiciones. Verifico cumplimiento de tiempo de tratamiento y Uf programada al inicio de la sesión. Se realiza desconexión con todos los elementos de bioseguridad, tapabocas, visor, delantal plástico y guantes, siguiendo estrictas medidas de acuerdo al protocolo. Toleró uf

Firmado electrónicamente

Documento impreso al día 16/09/2024 08:50:18



IDENTIFICACIÓN DEL PACIENTE	
Tipo y número de identificación: CC 1057783905	
Paciente: YEISON ANDRES CORRALES MONTOYA	
Fecha de nacimiento (dd/mm/aaaa): 26/05/1988	
Edad y género: 36 Años, Masculino	
Identificador único: 127778-4	Financiador: NUEVA EPS

Página 189 de 611

NOTAS DE ENFERMERÍA

programada. Se hace retorno de material hemático sin complicación, no se observan trazas. Tomo signos vitales post sesión de hemodiálisis, paciente quede hemodinamicamente estable. Coloco guante plástico en mano del brazo contrario donde se localiza la FAV. Retiro agujas de canulación y dejo gasa estéril con fixomul. Paciente logra adecuada hemostasia de 10 minutos, Se le brinda educación sobre la importancia de cumplir con la medicación prescrita por el médico, la importancia de cumplir con el 3 por ciento de la ganancia de su peso y Se dan indicaciones de los cuidados con el acceso vascular FAV, sale por sus propios medios previo aval de médico de turno. Paciente en aparentes buenas condiciones de salud y hemodinámicas, afebril. Acceso vascular FAV con thrill y soplo presente, normofuncionante. Se realiza toma de peso post sesión. KTV Online 1. 1

Peso seco(Kg): 83 Peso(Kg): 86 El paciente sale en peso seco: No Diferencia de peso(g): 3000 Justificación: sale en peso seco.

Firmado por: JENNIFER ARISTIZABAL RAMIREZ, ENFERMERIA, Registro 23824

Fecha: 14/02/2024 13:34 - Sede: DAVITA MANIZALES - Ubicación: SALA DE HEMODIALISIS
Control pre sesión de hemodiálisis - ENFERMERIA

Acceso vascular utilizado: Catéter Temporal Yugular

SIGNOS VITALES

Presión arterial (mmHg): 117/85, Presión arterial media(mm/Hg): 95 Frecuencia cardiaca(Lat/min): 117 Peso(Kg): 85. 7 Peso seco(Kg): 83.
Modalidad de diálisis: Ambulatorio
Número de máquina: MAQUINA 30 - MANIZALES
Signos de infección: No
Permeabilidad: Normal

Filtro de hemodiálisis: B-20 HF Marca: Sukses Tiempo hemodiálisis(min): 240

INFORMACIÓN DEL ANTICOAGULANTE


Anticoagulante: Si
Tipo de heparina: Heparina
Bolo inicial(UI): 4000

Ultrafiltración Promedio(l/hr): 0. 3 Flujo Sangre (QB)(mL/min): 400 Flujo Dializado (QD)(mL/min): 400

Confirмо que verifiqué la prescripción anterior

Nota de ingreso: NOTA RETROSPECTIVA INGRESO 11+40

Ingresa paciente a la sala de hemodiálisis por sus propios medios, consciente y orientado en sus tres esferas, después de haber realizado lavado de manos, se realiza toma de peso pre por parte del auxiliar encargado, paciente que viene con cifras tensionales normales normocardico, no se observan signos de sobrecarga, no presenta signos de dificultad respiratoria, afebril, sin edemas evidentes, refiere consumo de medicamentos en casa. Paciente con adecuada ganancia interdialitica, se le brinda educación sobre la importancia de cumplir con el 3 por ciento de la ganancia de su peso seco. Se realiza atención de paciente con todos los elementos de bioseguridad tapabocas, visor, delantal plástico y guantes, siguiendo estrictas medidas de bioseguridad según protocolo. Se programa la maquina según prescripción, Administro dosis única de anticoagulante por botón arterial en el circuito extracorporeo y pongo en recirculacion (heparina lote A0390015 VENGE 12/2026). El paciente niega anomalías frente a su acceso vascular. Se realiza conexión a través de FAV, previa valoración de esta, la cual presenta thrill y pulsos positivos, no presenta signos de infección, piel de aspecto normal, selecciono los puntos de canulación se rotan ambos sitios de punción y se utiliza la técnica de escalera. Se realiza desinfección del área a puncionar con toalla impregnada de Clorhexidina al 2% + Alcohol isopropilico al 70%, del centro a la periferia de manera circular, reviso la aguja, me cerciuro que el clamp está cerrado, procedo a la inserción de la aguja arterial con el bisel hacia arriba en un ángulo de 30°, la fijo con adhesivo poroso, abro el clamp y purgo con sangre la extensión de la aguja y cierro el clamp. Repito la técnica anterior en la puncion venosa, conecto las líneas del circuito extracorpóreo asegurándome que quedan bien conectadas y que no hay escapes, Fijo las líneas de acuerdo al protocolo y compruebo que quedan seguras y visibles durante el tratamiento. Se inicia terapia sin complicaciones con Qb 200 ml/min, temperatura de máquina 36. 5 grados centígrados y conductividad en 138 ms/cm, confirmo estabilidad de las presiones del acceso vascular, aumento progresivamente el flujo de bomba, verifico funcionalidad de las alarmas, sensor de aire y ajuste de parámetros según prescripción médica. Paciente valorado en ronda médica por enfermero de turno y médico de turno, quien ajusta parámetros en la máquina, tiempo y UF a tasa máxima de ultrafiltración permitida por nefrología según peso seco. INSUMOS UTILIZADOS: Agujas # 16 lote 2302101079 vence 30/07/2026. Líneas DORA Nikkiso Type lote: 2301151206 vence 02/08/2026, Filtro DORA B-20HF lote 2303102786 vence 26/10/2026 SSN 0. 9% lote: EFCK0902 vence 08/10/2025, kit conexión y desconexión de FAV lote AT191223 vence 28/02/2026 BICART lote 2300236 vence 09/30/2025.


Luzmila Patricia Ramirez Ramirez
Enfermera Especialista CC Catillas
C.C. 24.585.713 RAM 1988
Davita

Firmado electrónicamente

Documento impreso al día 16/09/2024 08:50:18



IDENTIFICACIÓN DEL PACIENTE	
Tipo y número de identificación: CC 1057783905	
Paciente: YEISON ANDRES CORRALES MONTOYA	
Fecha de nacimiento (dd/mm/aaaa): 26/05/1988	
Edad y género: 36 Años, Masculino	
Identificador único: 127778-4	Financiador: NUEVA EPS

NOTAS DE ENFERMERÍA

Firmado por: LUISA FERNANDA HURTADO BENITEZ, ENFERMERIA, Registro 24335719

Fecha: 14/02/2024 13:55 - Sede: DAVITA MANIZALES - Ubicación: SALA DE HEMODIALISIS
Control de parámetros de hemodiálisis - AUXILIAR ENFERMERIA

Presión arterial (mmHg): 118/87, Presión arterial media(mm/Hg): 97Frecuencia cardiaca(Lat/min): 92

Presión arterial del acceso(mm/Hg): -39
Presión venosa del acceso: 120
Presión transmembrana (TMP): -7
Flujo Sangre (QB)(mL/min): 200
Temperatura de la máquina(°C): 36. 5
Sodio del Dializado(mg): 139
Observaciones: Hora:13+50
PRIMER RONDA

Se realiza ronda encontrándose paciente estable durante su terapia dialítica, tolerando bien la uf programada por el jefe de turno, consciente orientado alerta afebril, en buenas condiciones generales, refiere me siento bien, con medidas adecuadas de bioseguridad se observa acceso permeable y funcional, continua con monitoreo continuo, sin ningún tipo de complicación hasta el momento.

Firmado por: GISETH TATIANA OSPINA OROZCO, AUXILIAR ENFERMERIA, Registro 1002652216

Fecha: 14/02/2024 14:42 - Sede: DAVITA MANIZALES - Ubicación: SALA DE HEMODIALISIS
Control de parámetros de hemodiálisis - AUXILIAR ENFERMERIA

Presión arterial (mmHg): 125/86, Presión arterial media(mm/Hg): 99Frecuencia cardiaca(Lat/min): 86

Presión arterial del acceso(mm/Hg): -40
Presión venosa del acceso: 127
Presión transmembrana (TMP): -8
Flujo Sangre (QB)(mL/min): 200
Temperatura de la máquina(°C): 36. 5
Sodio del Dializado(mg): 139
Observaciones: Hora:14+50

SEGUNDA RONDA

Se realiza ronda encontrándose paciente estable durante su terapia dialítica, tolerando bien la uf programada por el jefe de turno, consciente orientado alerta afebril, en buenas condiciones generales, refiere me siento bien, con medidas adecuadas de bioseguridad se observa acceso permeable y funcional, continua con monitoreo continuo, sin ningún tipo de complicación hasta el momento.

Firmado por: GISETH TATIANA OSPINA OROZCO, AUXILIAR ENFERMERIA, Registro 1002652216

Fecha: 14/02/2024 16:46 - Sede: DAVITA MANIZALES - Ubicación: SALA DE HEMODIALISIS
Control post sesión de hemodiálisis - ENFERMERIA

Acceso vascular de pre sesión: Catéter Temporal Yugular

SIGNOS VITALES

Presión arterial (mmHg): 122/90, Presión arterial media(mm/Hg): 100 Frecuencia cardiaca(Lat/min): 90 Frecuencia respiratoria(Respi/min): 18
Temperatura(°C): 36
Tiempo efectivo(min): 240 Volumen de sangre depurada (VDS)(l): 44. 6

Filtro coagulado: No

Anticoagulante: Si Tipo de heparina: Heparina Bolo inicial(UI): 4000 Total de Heparina(UI): 8000

COMPLICACIONES

Complicaciones: No

Nota de egreso: NOTA RETROSPECTIVA EGRESO

16+00

Firmado electrónicamente



IDENTIFICACIÓN DEL PACIENTE	
Tipo y número de identificación: CC 1057783905	
Paciente: YEISON ANDRES CORRALES MONTOYA	
Fecha de nacimiento (dd/mm/aaaa): 26/05/1988	
Edad y género: 36 Años, Masculino	
Identificador único: 127778-4	Financiador: NUEVA EPS

NOTAS DE ENFERMERÍA

Paciente que durante la sesión pasa hemodinámicamente estable, tolera bien el tratamiento se observa dormir por intervalos largos. Termina terapia dialítica en estables condiciones. Verifico cumplimiento de tiempo de tratamiento y Uf programada al inicio de la sesión. Se realiza desconexión con todos los elementos de bioseguridad, tapabocas, visor, delantal plástico y guantes, siguiendo estrictas medidas de acuerdo al protocolo. Toleró uf programada. Se hace retorno de material hemático sin complicación, no se observan trazas. Como signos vitales post sesión de hemodiálisis, paciente queda hemodinámicamente estable. Coloco guante plástico en mano del brazo contrario donde se localiza la FAV. Retiro agujas de canulación y dejo gasa estéril con fixomul. Paciente logra adecuada hemostasia de 10 minutos, Se le brinda educación sobre la importancia de cumplir con la medicación prescrita por el médico, la importancia de cumplir con el 3 por ciento de la ganancia de su peso y Se dan indicaciones de los cuidados con el acceso vascular FAV, sale por sus propios medios previo aval de médico de turno. Paciente en aparentes buenas condiciones de salud y hemodinámicas, afebril. Acceso vascular FAV con trill y soplo presente, normofuncionante. Se realiza toma de peso post sesión. KTV Online 1. 13

Peso seco(Kg): 83 Peso(Kg): 85. 7 El paciente sale en peso seco: No Diferencia de peso(g): 2700. 0 Justificación: en ajuste de peso seco.

Firmado por: LUISA FERNANDA HURTADO BENITEZ, ENFERMERIA, Registro 24335719

Fecha: 16/02/2024 08:49 - Sede: DAVITA MANIZALES - Ubicación: SALA DE HEMODIALISIS
Control pre sesión de hemodiálisis - ENFERMERIA

Acceso vascular utilizado: Catéter Temporal Yugular

SIGNOS VITALES

Presión arterial (mmHg): 133/78, Presión arterial media(mm/Hg): 96 Frecuencia cardiaca(Lat/min): 90 Peso(Kg): 87 Peso seco(Kg): 83

Modalidad de diálisis: Ambulatorio

Número de máquina: MAQUINA 30 - MANIZALES

Signos de infección: No

Permeabilidad: Normal

Filtro de hemodiálisis: B-20 HF Marca: Sukses Tiempo hemodiálisis(min): 240

INFORMACIÓN DEL ANTICOAGULANTE

Anticoagulante: Si

Tipo de heparina: Heparina

Bolo inicial(UI): 4000

Ultrafiltración Promedio(l/hr): 0. 3 Flujo Sangre (QB)(mL/min): 350 Flujo Dializado (QD)(mL/min): 400

Confirmando que verifiqué la prescripción anterior

Nota de ingreso: NOTA RETROSPECTIVA DE INGRESO Paciente que ingresa a la sala de hemodiálisis. Se observa caminar por sus propios medios consciente orientado después de haber realizado lavado de manos. Se realiza toma de peso pre por parte del auxiliar encargado paciente que viene con cifras tensionales normales, no se observan signos de sobrecarga. Refiere consumo de medicamentos en casa. Paciente con adecuada ganancia interdialítica. Se realiza atención de paciente con todos los elementos de bioseguridad, tapabocas, visor, delantal plástico y guantes, siguiendo estrictas medidas de bioseguridad según protocolo. Se encuentra el catéter cubierto con TEGADERM en buen estado. El orificio se encuentra sano y limpio sin signos de infección CLASIFICACION 0, No se realiza cambio de TEGADERM según protocolo. Catéter funcional, se realiza limpieza de los lúmenes y se aspira anticoagulante. Se le brinda educación sobre los cuidados que debe de tener con el acceso vascular y se conecta a circuito extracorpóreo según protocolo y con parámetros ordenados. Catéter permeable por ambos lúmenes. Conexión sin complicaciones, se inicia terapia con temperatura de máquina 36 grados centígrados y conductividad en 138 ms/cm. Paciente valorado en ronda médica y por enfermera y medico de turno quien ajusta parámetros en la máquina, tiempo y UF. Temperatura pre sesión hemodiálisis de 36. 5°C. INSUMOS UTILIZADOS: : Administro dosis única de anticoagulante por botón arterial, Heparina sodica lote A0390015 vence 12/2026. Líneas DORA Nikkiso Type lote: 2301151279 vence 13/08/2026, Filtro DORA B-18HF lote 2303102733 vence 18/10/2026. SSN 0. 9% lote: EECI2002 vence 19/09/2025, kit conexión y desconexión de cateter lote: AT240124, vence 30/12/2024, BICART LOTE 2300210 vence 31/08/2025. Nota: Paciente con FAV con soplo y trill presente de difícil acceso, por indicación médica se canula pero el flujo de bomba no es adecuado para la diálisis, por lo tanto se retiran agujas y se informa a grupo asistencial.

Firmado por: JENNIFER ARISTIZABAL RAMIREZ, ENFERMERIA, Registro 23824

Fecha: 16/02/2024 09:14 - Sede: DAVITA MANIZALES - Ubicación: SALA DE HEMODIALISIS
Firmado electrónicamente



IDENTIFICACIÓN DEL PACIENTE	
Tipo y número de identificación: CC 1057783905	
Paciente: YEISON ANDRES CORRALES MONTOYA	
Fecha de nacimiento (dd/mm/aaaa): 26/05/1988	
Edad y género: 36 Años, Masculino	
Identificador único: 127778-4	Financiador: NUEVA EPS

Página 192 de 611

NOTAS DE ENFERMERÍA

Control de parámetros de hemodiálisis - AUXILIAR ENFERMERIA

Presión arterial (mmHg): 124/80, Presión arterial media(mm/Hg): 94 Frecuencia cardiaca(Lat/min): 86

Presión arterial del acceso(mm/Hg): -2
Presión venosa del acceso: 119
Presión transmembrana (TMP): 2
Flujo Sangre (QB)(mL/min): 350
Temperatura de la máquina(°C): 36.5
Sodio del Dializado(mg): 139

Observaciones: Hora:

Se realiza ronda encontrándose paciente estable durante su terapia dialítica, tolerando bien la uf programada por el jefe de turno, consciente orientada alerta afebril, en buenas condiciones generales, refiere me siento bien, con medidas adecuadas de bioseguridad se observa acceso permeable y funcional, continua con monitoreo continuo, sin ningún tipo de complicación hasta el momento. Paciente valorada en ronda médica y enfermería.

Hora:9:10

Se realiza ronda encontrándose paciente estable durante su terapia dialítica, tolerando bien la uf programada por el jefe de turno, consciente orientado alerta afebril, en buenas condiciones generales, refiere me siento bien, con medidas adecuadas de bioseguridad se observa acceso permeable y funcional, continua con monitoreo continuo, sin ningún tipo de complicación hasta el momento. Paciente valorado en ronda médica y enfermería.

Firmado por: ANDREA DEL CARMEN SALAS BARRAGAN, AUXILIAR ENFERMERIA, Registro 26431556

Fecha: 16/02/2024 10:01 - Sede: DAVITA MANIZALES - Ubicación: SALA DE HEMODIALISIS
Control de parámetros de hemodiálisis - AUXILIAR ENFERMERIA

Presión arterial (mmHg): 126/82, Presión arterial media(mm/Hg): 96 Frecuencia cardiaca(Lat/min): 78

Presión arterial del acceso(mm/Hg): 3
Presión venosa del acceso: 121
Presión transmembrana (TMP): -1
Flujo Sangre (QB)(mL/min): 350
Temperatura de la máquina(°C): 36.5
Sodio del Dializado(mg): 139

Observaciones: Se realiza ronda encontrándose paciente estable durante su terapia dialítica, tolerando bien la uf programada por el jefe de turno, consciente orientado alerta afebril, en buenas condiciones generales, refiere me siento bien, con medidas adecuadas de bioseguridad se observa acceso permeable y funcional, continua con monitoreo continuo, sin ningún tipo de complicación hasta el momento.

Firmado por: ANDREA DEL CARMEN SALAS BARRAGAN, AUXILIAR ENFERMERIA, Registro 26431556

Fecha: 16/02/2024 13:01 - Sede: DAVITA MANIZALES - Ubicación: SALA DE HEMODIALISIS
Control post sesión de hemodiálisis - ENFERMERIA

Acceso vascular de pre sesión: Catéter Temporal Yugular

SIGNOS VITALES

Presión arterial (mmHg): 127/92, Presión arterial media(mm/Hg): 103 Frecuencia cardiaca(Lat/min): 76
Tiempo efectivo(min): 240 Volumen de sangre depurada (VDS)(l): 89.1

Filtro coagulado: No

Anticoagulante: Si Tipo de heparina: Heparina Bolo inicial(UI): 4000 Total de Heparina(UI): 8000

COMPLICACIONES

Complicaciones: No

Nota de egreso: NOTA RETROSPECTIVA DE EGRESO

Paciente que durante la sesión pasa hemodinamicamente estable, tolera bien el tratamiento se observa dormir por intervalos largos Tolera uf programada. Pasa estable durante la terapia, Se hace retorno de material hemático sin complicación, no se observan trazas. Se realiza desconexión con todos los elementos de bioseguridad, gorro, tapabocas, visor, delantal plástico y guantes, siguiendo estrictas medidas de bioseguridad de acuerdo al protocolo. Dejando Catéter con 2 cc de heparina sodica, lote A0390015 vence 12/2026 por ambos. Se deja cubierto con gasa y fixomull. Se le brinda educación sobre la importancia de cumplir con la medicación prescrita por el médico, la importancia de cumplir con el 3 por ciento de la ganancia de su peso y Se dan indicaciones de los cuidados con el acceso vascular. Se realiza toma de presión arterial y peso postdialisis. Paciente que sale por sus propios medios. En aparentes estables condiciones de salud y hemodinámicas. Temperatura post sesión de hemodiálisis de 36°C. KTV Online 1.5

Firmado electrónicamente

Documento impreso al día 16/09/2024 08:50:18



IDENTIFICACIÓN DEL PACIENTE	
Tipo y número de identificación: CC 1057783905	
Paciente: YEISON ANDRES CORRALES MONTOYA	
Fecha de nacimiento (dd/mm/aaaa): 26/05/1988	
Edad y género: 36 Años, Masculino	
Identificador único: 127778-4	Financiador: NUEVA EPS

NOTAS DE ENFERMERÍA

Peso seco(Kg): 83 Peso(Kg): 87 El paciente sale en peso seco: No Diferencia de peso(g): 4000 Justificación: sale en peso seco.

Firmado por: JENNIFER ARISTIZABAL RAMIREZ, ENFERMERIA, Registro 23824

Fecha: 19/02/2024 13:32 - Sede: DAVITA MANIZALES - Ubicación: SALA DE HEMODIALISIS
Control de parámetros de hemodiálisis - AUXILIAR ENFERMERIA

Presión arterial (mmHg): 116/92, Presión arterial media(mm/Hg): 100 Frecuencia cardiaca(Lat/min): 86

Presión arterial del acceso(mm/Hg): -56

Presión venosa del acceso: 88

Presión transmembrana (TMP): 1

Flujo Sangre (QB)(mL/min): 200

Temperatura de la máquina(°C): 36. 5

Sodio del Dializado(mg): 139

Observaciones: Hora:13:35

Se realiza ronda encontrándose paciente estable durante su terapia dialítica, tolerando bien la uf programada por el jefe de turno, consciente orientada alerta afebril, en buenas condiciones generales, refiere me siento bien, con medidas adecuadas de bioseguridad se observa acceso permeable y funcional, continua con monitoreo continuo, sin ningún tipo de complicación hasta el momento. Paciente valorada en ronda médica y enfermería.

Firmado por: ANDREA DEL CARMEN SALAS BARRAGAN, AUXILIAR ENFERMERIA, Registro 26431556

Fecha: 19/02/2024 13:45 - Sede: DAVITA MANIZALES - Ubicación: SALA DE HEMODIALISIS
Control pre sesión de hemodiálisis - ENFERMERIA

Acceso vascular utilizado: Catéter Temporal Yugular

SIGNOS VITALES

Presión arterial (mmHg): 124/87, Presión arterial media(mm/Hg): 99 Frecuencia cardiaca(Lat/min): 114 Peso(Kg): 86. 7 Peso seco(Kg): 83.

Modalidad de diálisis: Ambulatorio

Número de máquina: MAQUINA 30 - MANIZALES

Signos de infección: No

Permeabilidad: Normal

Filtro de hemodiálisis: B-20 HF Marca: Sukses Tiempo hemodiálisis(min): 240

INFORMACIÓN DEL ANTICOAGULANTE

Anticoagulante: Si

Tipo de heparina: Heparina

Bolo inicial(UI): 4000

Ultrafiltración Promedio(l/hr): 0. 3 Flujo Sangre (QB)(mL/min): 400 Flujo Dializado (QD)(mL/min): 400

Confirmo que verifiqué la prescripción anterior

Nota de ingreso: NOTA RETROSPECTIVA conexión fav INGRESO HORA Ingresa paciente a la sala de hemodiálisis por sus propios medios, consciente y orientado en sus tres esferas, después de haber realizado lavado de manos, se realiza toma de peso pre por parte del auxiliar encargado, paciente que viene con cifras tensionales normales normocardico, no se observan signos de sobrecarga, no presenta signos de dificultad respiratoria, afebril, sin edemas evidentes, refiere consumo de medicamentos en casa. Paciente con adecuada ganancia interdialítica, se le brinda educación sobre la importancia de cumplir con el 3 por ciento de la ganancia de su peso seco. Se realiza atención de paciente con todos los elementos de bioseguridad tapabocas, visor, delantal plástico y guantes, siguiendo estrictas medidas de bioseguridad según protocolo. Se programa la máquina según prescripción, Administro dosis única de anticoagulante por botón arterial en el circuito extracorpóreo y pongo en recirculación (heparina lote A0390015 VENCE 12/2026). El paciente niega anomalías frente a su acceso vascular, Se realiza conexión a través de FAV, previa valoración de esta, la cual presenta thrill y pulsos positivos, no presenta signos de infección, piel de aspecto normal, selecciono los puntos de canulación se rotan ambos sitios de punción y se utiliza la técnica de escalera. Se realiza desinfección del área a puncionar con toalla impregnada de Clorhexidina al 2% + Alcohol isopropílico al 70%, del centro a la periferia de manera circular, reviso la aguja, me cerciero que el clamp está cerrado, procedo a la inserción de la aguja arterial con el bisel hacia arriba en un ángulo de 30°, la fijo con adhesivo poroso, abro el clamp y purgo con sangre la extensión de la aguja y cierro el clamp. Repito la técnica anterior en la punción venosa, conecto las líneas del circuito extracorpóreo asegurándome que quedan bien conectadas y que no hay escapes, Fijo las líneas de acuerdo al protocolo y compruebo que quedan seguras y visibles durante el tratamiento. Se inicia terapia sin complicaciones con Qb 200 ml/min, temperatura de máquina 36. 5 grados centígrados y conductividad en 138 ms/cm, confirmo estabilidad de las presiones del acceso vascular, aumento progresivamente el flujo de bomba, verifico funcionalidad de las alarmas, sensor de aire y ajuste de parámetros según prescripción médica. Paciente valorado en ronda médica por enfermero de turno y médico de turno, quien ajusta parámetros en la máquina, tiempo y UF a tasa máxima de

Firmado electrónicamente



IDENTIFICACIÓN DEL PACIENTE	
Tipo y número de identificación: CC 1057783905	
Paciente: YEISON ANDRES CORRALES MONTOYA	
Fecha de nacimiento (dd/mm/aaaa): 26/05/1988	
Edad y género: 36 Años, Masculino	
Identificador único: 127778-4	Financiador: NUEVA EPS

Página 194 de 611

NOTAS DE ENFERMERÍA

ultrafiltración permitida por nefrología según peso seco. INSUMOS UTILIZADOS: Aguja # 15 lote 2302101079 vence 30/07/2026. Líneas DORA Nikkiso Type lote: 2301151206 vence 02/08/2026, Filtro DORA B-20HF lote 2303102733 vence 18/10/2026, SSN 0. 9% lote: EFCK0902 vence 08/10/2025, kit conexión y desconexión de FAV lote AT191223 vence 28/02/2026 BICART lote 2300236 vence 09/30/2025.




Firmado por: LUISA FERNANDA HURTADO BENITEZ, ENFERMERIA, Registro 24335719

Fecha: 19/02/2024 14:47 - Sede: DAVITA MANIZALES - Ubicación: SALA DE HEMODIALISIS
Control de parámetros de hemodiálisis - AUXILIAR ENFERMERIA

Presión arterial (mmHg): 125/92, Presión arterial media(mm/Hg): 103 Frecuencia cardiaca(Lat/min): 77

Presión arterial del acceso(mm/Hg): -65
Presión venosa del acceso: 55
Presión transmembra (TMP): 1
Flujo Sangre (QB)(mL/min): 200
Temperatura de la máquina(°C): 36. 5
Sodio del Dializado(mg): 139
Observaciones: Hora:14:35

Se realiza ronda encontrándose paciente estable durante su terapia dialítica, tolerando bien la uf programada por el jefe de turno, consciente orientado alerta afebril, en buenas condiciones generales, refiere me siento bien, con medidas adecuadas de bioseguridad se observa acceso permeable y funcional, continua con monitoreo continuo, sin ningún tipo de complicación hasta el momento.

Firmado por: ANDREA DEL CARMEN SALAS BARRAGAN, AUXILIAR ENFERMERIA, Registro 26431556

Fecha: 19/02/2024 17:11 - Sede: DAVITA MANIZALES - Ubicación: SALA DE HEMODIALISIS
Control post sesión de hemodiálisis - ENFERMERIA

Acceso vascular de pre sesión: Catéter Temporal Yugular

SIGNOS VITALES

Presión arterial (mmHg): 125/97, Presión arterial media(mm/Hg): 106 Frecuencia cardiaca(Lat/min): 79 Frecuencia respiratoria(Respi/min): 18
Temperatura(°C): 36. 5.
Tiempo efectivo(min): 240 Volumen de sangre depurada (VDS)(l): 45. 3

Filtro coagulado: No

Anticoagulante: Si Tipo de heparina: Heparina Bolo inicial(UI): 4000 Total de Heparina(UI): 8000

COMPLICACIONES

Complicaciones: No

Nota de egreso: NOTA RETROSPECTIVA EGRESO HORA 16+00

Paciente que durante la sesión pasa hemodinámicamente hipertensa asintomática, tolera bien el tratamiento se observa dormir por intervalos largos. Termina terapia dialítica en estables condiciones. Verifico cumplimiento de tiempo de tratamiento y Uf programada al inicio de la sesión. Se realiza desconexión con todos los elementos de bioseguridad, tapabocas, visor, delantal plástico y guantes, siguiendo estrictas medidas de acuerdo al protocolo. Toleró uf programada. Se hace retorno de material hemático sin complicación, no se observan trazas. Tomo signos vitales post sesión de hemodiálisis, paciente quede hemodinámicamente estable. Coloco guante plástico en mano del brazo contrario donde se localiza la FAV. Retiro agujas de canulación y dejo gasa estéril con fixomul. Paciente logra adecuada hemostasia de 10 minutos, Se le brinda educación sobre la importancia de cumplir con la medicación prescrita por el médico, la importancia de cumplir con el 3 por ciento de la ganancia de su peso y Se dan indicaciones de los cuidados con el acceso vascular FAV, sale por sus propios medios previo aval de médico de turno. Paciente en aparentes buenas condiciones de salud y hemodinámicamente hipertensa, afebril. Acceso vascular FAV con thrill y soplo presente, normofuncionante. Se realiza toma de peso post sesión. KTV Online 1. 4 6.

Peso seco(Kg): 83 Peso(Kg): 86. 3 El paciente sale en peso seco: No Diferencia de peso(g): 3300. 0 Justificación: en ajuste de peso seco.

Firmado electrónicamente


Documento impreso al día 16/09/2024 08:50:18



IDENTIFICACIÓN DEL PACIENTE	
Tipo y número de identificación: CC 1057783905	
Paciente: YEISON ANDRES CORRALES MONTOYA	
Fecha de nacimiento (dd/mm/aaaa): 26/05/1988	
Edad y género: 36 Años, Masculino	
Identificador único: 127778-4	Financiador: NUEVA EPS

Página 195 de 611

NOTAS DE ENFERMERÍA


LUISA FERNANDA HURTADO BENITEZ
ENFERMERIA
C.C. 24.505.710
Davita

Firmado por: LUISA FERNANDA HURTADO BENITEZ, ENFERMERIA, Registro 24335719

Fecha: 21/02/2024 14:20 - Sede: DAVITA MANIZALES - Ubicación: SALA DE HEMODIALISIS
Control pre sesión de hemodiálisis - ENFERMERIA

Acceso vascular utilizado: Catéter Temporal Yugular

SIGNOS VITALES

Presión arterial (mmHg): 124/89, Presión arterial media(mm/Hg): 100 Frecuencia cardiaca(Lat/min): 105 Peso(Kg): 87. 3 Peso seco(Kg): 83.

Modalidad de diálisis: Ambulatorio

Número de máquina: MAQUINA 30 - MANIZALES

Signos de infección: No

Permeabilidad: Normal

Filtro de hemodiálisis: B-20 HF Marca: Sukses Tiempo hemodiálisis(min): 240

INFORMACIÓN DEL ANTICOAGULANTE

Anticoagulante: Si

Tipo de heparina: Heparina

Bolo inicial(UI): 4000

Ultrafiltración Promedio(l/hr): 0. 3 Flujo Sangre (QB)(mL/min): 200 Flujo Dializado (QD)(mL/min): 400

Confirmo que verifiqué la prescripción anterior

Nota de ingreso: NOTA RETROSPECTIVA INGRESO HORA 11+45 Ingresó paciente a la sala de hemodiálisis por sus propios medios, consciente y orientado en sus tres esferas, después de haber realizado lavado de manos, se realiza toma de peso por parte del auxiliar encargado, paciente que viene con cifras tensionales normales normocardico, no se observan signos de sobrecarga, no presenta signos de dificultad respiratoria, afebril, sin edemas evidentes, refiere consumo de medicamentos en casa. Paciente con adecuada ganancia interdialitica, se le brinda educación sobre la importancia de cumplir con el 3 por ciento de la ganancia de su peso seco. Se realiza atención de paciente con todos los elementos de bioseguridad tapabocas, visor, delantal plástico y guantes, siguiendo estrictas medidas de bioseguridad según protocolo. Se programa la máquina según prescripción, Administro dosis única de anticoagulante por botón arterial en el circuito extracorpóreo y pongo en recirculación (heparina lote A0390015 VENCE 12/2026). El paciente niega anomalías frente a su acceso vascular, Se realiza conexión a través de FAV, previa valoración de esta, la cual presenta thrill y pulsos positivos, no presenta signos de infección, piel de aspecto normal, selecciono los puntos de canulación se rotan ambos sitios de punción y se utiliza la técnica de escalera. Se realiza desinfección del área a puncionar con toalla impregnada de Clorhexidina al 2% + Alcohol isopropílico al 70%, del centro a la periferia de manera circular, reviso la aguja, me cerciero que el clamp está cerrado, procedo a la inserción de la aguja arterial con el bisel hacia arriba en un ángulo de 30°, la fijo con adhesivo poroso, abro el clamp y purgo con sangre la extensión de la aguja y cierro el clamp. Repito la técnica anterior en la punción venosa, conecto las líneas del circuito extracorpóreo asegurándome que quedan bien conectadas y que no hay escapes, Fijo las líneas de acuerdo al protocolo y compruebo que quedan seguras y visibles durante el tratamiento. Se inicia terapia sin complicaciones con Qb 200 ml/min, temperatura de máquina 36. 5 grados centígrados y conductividad en 138 ms/cm, confirmo estabilidad de las presiones del acceso vascular, aumento progresivamente el flujo de bomba, verifico funcionalidad de las alarmas, sensor de aire y ajuste de parámetros según prescripción médica. Paciente valorado en ronda médica por enfermero de turno y médico de turno, quien ajusta parámetros en la máquina, tiempo y UF a tasa máxima de ultrafiltración permitida por nefrología según peso seco. INSUMOS UTILIZADOS: Aguja # 17 lote 2302101079 vence 30/07/2026. Líneas DORA Nikkiso Type lote: 2301151206 vence 02/08/2026, Filtro DORA B-20HF lote 2303102786 vence 26/10/2026 SSN 0. 9% lote: EFCK0902 vence 08/10/2025, kit conexión y desconexión de FAV lote AT191223 vence 28/02/2026 BICART lote 2300236 vence 09/30/2025.

Firmado por: JENNIFER ARISTIZABAL RAMIREZ, ENFERMERIA, Registro 23824

Fecha: 21/02/2024 14:35 - Sede: DAVITA MANIZALES - Ubicación: SALA DE HEMODIALISIS
Control de parámetros de hemodiálisis - AUXILIAR ENFERMERIA

Presión arterial (mmHg): 135/90, Presión arterial media(mm/Hg): 105 Frecuencia cardiaca(Lat/min): 96

Presión arterial del acceso(mm/Hg): -70

Firmado electrónicamente

Documento impreso al día 16/09/2024 08:50:18



IDENTIFICACIÓN DEL PACIENTE	
Tipo y número de identificación: CC 1057783905	
Paciente: YEISON ANDRES CORRALES MONTOYA	
Fecha de nacimiento (dd/mm/aaaa): 26/05/1988	
Edad y género: 36 Años, Masculino	
Identificador único: 127778-4	Financiador: NUEVA EPS

NOTAS DE ENFERMERÍA

Presión venosa del acceso: 163
Presión transmembrana (TMP): 0
Flujo Sangre (QB)(mL/min): 200
Temperatura de la máquina(°C): 36. 5
Sodio del Dializado(mg): 139
Observaciones: Hora: 14

PRIMER RONDA

Se realiza ronda encontrándose paciente estable durante la terapia dialítica tolerando bien la UF programada por el jefe de turno acceso permeable y funcional, continua con monitoreo continuo.

Firmado por: GISETH TATIANA OSPINA OROZCO, AUXILIAR ENFERMERIA, Registro 1002652216

Fecha: 21/02/2024 15:08 - Sede: DAVITA MANIZALES - Ubicación: SALA DE HEMODIALISIS
Control de parámetros de hemodiálisis - AUXILIAR ENFERMERIA

Presión arterial (mmHg): 122/87, Presión arterial media(mm/Hg): 98 Frecuencia cardiaca(Lat/min): 76

Presión arterial del acceso(mm/Hg): -65
Presión venosa del acceso: 174
Presión transmembrana (TMP): -1
Flujo Sangre (QB)(mL/min): 200
Temperatura de la máquina(°C): 36. 5
Sodio del Dializado(mg): 139
Observaciones: Hora: 15

SEGUNDA RONDA

Se realiza ronda encontrándose paciente estable durante la terapia dialítica tolerando bien la UF programada por el jefe de turno acceso permeable y funcional, continua con monitoreo continuo.

Firmado por: GISETH TATIANA OSPINA OROZCO, AUXILIAR ENFERMERIA, Registro 1002652216

Fecha: 21/02/2024 17:19 - Sede: DAVITA MANIZALES - Ubicación: SALA DE HEMODIALISIS
Control post sesión de hemodiálisis - ENFERMERIA

Acceso vascular de pre sesión: Catéter Temporal Yugular

SIGNOS VITALES

Presión arterial (mmHg): 130/90, Presión arterial media(mm/Hg): 103 Frecuencia cardiaca(Lat/min): 83
Tiempo efectivo(min): 240 Volumen de sangre depurada (VDS)(l): 43. 9

Filtro coagulado: No

Anticoagulante: Si Tipo de heparina: Heparina Bolo inicial(UI): 4000 Total de Heparina(UI): 8000

COMPLICACIONES

Complicaciones: No

Nota de egreso: NOTA RETROSPECTIVA EGRESO HORA 15+50

Paciente que durante la sesión pasa hemodinámicamente estable, tolera bien el tratamiento se observa dormir por intervalos largos. Termina terapia dialítica en estables condiciones. Verifico cumplimiento de tiempo de tratamiento y Uf programada al inicio de la sesión. Se realiza desconexión con todos los elementos de bioseguridad, tapabocas, visor, delantal plástico y guantes, siguiendo estrictas medidas de acuerdo al protocolo. Tolera uf programada. Se hace retorno de material hemático sin complicación, no se observan trazas. Tomo signos vitales post sesión de hemodiálisis, paciente quede hemodinámicamente estable. Coloco guante plástico en mano del brazo contrario donde se localiza la FAV. Retiro agujas de canulación y dejo gasa estéril con fixomul. Paciente logra adecuada hemostasia de 10 minutos, Se le brinda educación sobre la importancia de cumplir con la medicación prescrita por el médico, la importancia de cumplir con el 3 por ciento de la ganancia de su peso y Se dan indicaciones de los cuidados con el acceso vascular FAV, sale por sus propios medios previo aval de médico de turno. Paciente en aparentes buenas condiciones de salud y hemodinámicas, afebril. Acceso vascular FAV con thrill y soplo presente, normofuncionante. Se realiza toma de peso post sesión. KTV Online 1. 25

Peso seco(Kg): 83 Peso(Kg): 87 El paciente sale en peso seco: No Diferencia de peso(g): 4000 Justificación: sale en peso seco.

Firmado por: JENNIFER ARISTIZABAL RAMIREZ, ENFERMERIA, Registro 23824



IDENTIFICACIÓN DEL PACIENTE	
Tipo y número de identificación: CC 1057783905	
Paciente: YEISON ANDRES CORRALES MONTOYA	
Fecha de nacimiento (dd/mm/aaaa): 26/05/1988	
Edad y género: 36 Años, Masculino	
Identificador único: 127778-4	Financiador: NUEVA EPS

Página 197 de 611

NOTAS DE ENFERMERÍA

Fecha: 23/02/2024 14:21 - Sede: DAVITA MANIZALES - Ubicación: SALA DE HEMODIALISIS
Control pre sesión de hemodiálisis - ENFERMERIA

Acceso vascular utilizado: Catéter Temporal Yugular

SIGNOS VITALES

Presión arterial (mmHg): 114/79, Presión arterial media(mm/Hg): 90 Frecuencia cardiaca(Lat/min): 77 Peso(Kg): 86. 6 Peso seco(Kg): 83.

Modalidad de diálisis: Ambulatorio

Número de máquina: MAQUINA 30 - MANIZALES

Signos de infección: No

Permeabilidad: Normal

Filtro de hemodiálisis: B-20 HF Marca: Sukses Tiempo hemodiálisis(min): 240

INFORMACIÓN DEL ANTICOAGULANTE

Anticoagulante: Si

Tipo de heparina: Heparina

Bolo inicial(UI): 4000

Ultrafiltración Promedio(l/hr): 0. 3 Flujo Sangre (QB)(mL/min): 400 Flujo Dializado (QD)(mL/min): 400

Confirмо que verifiqué la prescripción anterior

Nota de ingreso: NOTA RETROSPECTIVA INGRESO

A las 11+35ingresa paciente a la sala de hemodiálisis por sus propios medios, consciente y orientado en sus tres esferas, después de haber realizado lavado de manos, se realiza toma de peso pre por parte del auxiliar encargado, paciente que viene con cifras tensionales normales, normocardico, no se observan signos de sobrecarga, no presenta signos de dificultad respiratoria, afebril, sin edemas evidentes, refiere consumo de medicamentos en casa. Paciente con adecuada ganancia interdialitica, se le brinda educación sobre la importancia de cumplir con el 3 por ciento de la ganancia de su peso seco. Se realiza atención de paciente con todos los elementos de bioseguridad tapabocas, visor y guantes, siguiendo estrictas medidas de bioseguridad según protocolo. Se programa la maquina según prescripción, Administro dosis única de anticoagulante por botón arterial en el circuito extracorporeo y pongo en recirculación (heparina lote A0390015 VENCE 12/2026). El paciente niega anomalías frente a su acceso vascular, se realiza conexión a través de FAV, previa valoración de esta, la cual presenta trhill y pulsos positivos, no presenta signos de infección, piel de aspecto normal, selecciono los puntos de canulación se rotan ambos sitios de punción y se utiliza la técnica de escalera. Se realiza desinfección del área a puncionar con toalla impregnada de Clorhexidina al 2% + Alcohol isopropilico al 70%, del centro a la periferia de manera circular, reviso la aguja, me cercioro que el clamp está cerrado, procedo a la inserción de la aguja arterial con el bisel hacia arriba en un ángulo de 30°, la fijo con adhesivo poroso, abro el clamp y purgo con sangre la extensión de la aguja y cierro el clamp. Repito la técnica anterior en la puncion venosa, conecto las líneas del circuito extracorpóreo asegurándome que quedan bien conectadas y que no hay escapes, Fijo las líneas de acuerdo al protocolo y compruebo que quedan seguras y visibles durante el tratamiento. Se inicia terapia sin complicaciones con Qb 200 ml/min, temperatura de máquina 36. 5 grados centígrados y conductividad en 138 ms/cm, confirmo estabilidad de las presiones del acceso vascular, aumento progresivamente el flujo de bomba, verifico funcionalidad de las alarmas, sensor de aire y ajuste de parámetros según prescripción médica. Paciente valorado en ronda médica por enfermero de turno y médico de turno, quien ajusta parámetros en la máquina, tiempo y UF a tasa máxima de ultrafiltración permitida por nefrología según peso seco. INSUMOS UTILIZADOS: Agujas # 15 lote 2302101079 vence 30/07/2026. Líneas DORA Nikkiso Type lote: 2301151206 vence 02/08/2026, Filtro DORA B-20HF lote 2303102653 vence 13/10/2026 SSN 0. 9% lote: EFCK0902 vence 08/10/2025, kit conexión y desconexión de FAV lote AT191223 vence 28/02/2026 BICART lote 2300236 vence 09/30/2025.

NOTA ADICIONAL: Paciente a quien se le esta canuando FAV nueva, aun no se retirado cateter venoso central, por tal motivo no se cambia acceso vascular en el sistema.

Firmado por: MARIANA CASTAÑO ARROYAVE, ENFERMERIA, Registro 1053818573

Fecha: 23/02/2024 14:30 - Sede: DAVITA MANIZALES - Ubicación: SALA DE HEMODIALISIS
Control de parámetros de hemodiálisis - AUXILIAR ENFERMERIA

Presión arterial (mmHg): 115/79, Presión arterial media(mm/Hg): 91 Frecuencia cardiaca(Lat/min): 78

Presión arterial del acceso(mm/Hg): 110

Presión venosa del acceso: 152

Presión transmembrana (TMP): 7

Flujo Sangre (QB)(mL/min): 200

Temperatura de la máquina(°C): 36. 5

Sodio del Dializado(mg): 139

Observaciones: Hora: 13_55

Se realiza ronda encontrandose paciente estable, tolerando bien la uf programada por el jefe de turno

Firmado electrónicamente

Documento impreso al día 16/09/2024 08:50:18



IDENTIFICACIÓN DEL PACIENTE	
Tipo y número de identificación: CC 1057783905	
Paciente: YEISON ANDRES CORRALES MONTOYA	
Fecha de nacimiento (dd/mm/aaaa): 26/05/1988	
Edad y género: 36 Años, Masculino	
Identificador único: 127778-4	Financiador: NUEVA EPS

NOTAS DE ENFERMERÍA

acceso permeable y funcional,
Continua con monitoreo continuo de signos vitales.

Firmado por: DAMARIS RAMIREZ GOMEZ, AUXILIAR ENFERMERIA, Registro 30305095

Fecha: 23/02/2024 15:02 - Sede: DAVITA MANIZALES - Ubicación: SALA DE HEMODIALISIS
Control de parámetros de hemodiálisis - AUXILIAR ENFERMERIA

Presión arterial (mmHg): 130/90, Presión arterial media(mm/Hg): 103 Frecuencia cardiaca(Lat/min): 85

Presión arterial del acceso(mm/Hg): 102
Presión venosa del acceso: 76
Presión transmembrana (TMP): 1
Flujo Sangre (QB)(mL/min): 200
Temperatura de la máquina(°C): 36. 5
Sodio del Dializado(mg): 139
Observaciones: Hora: 14-55

Se realiza segunda ronda encontrándose paciente estable, tolerando bien la uf programada por el jefe de turno
acceso permeable y funcional,
Continua con monitoreo continuo de signos vitales.

Firmado por: DAMARIS RAMIREZ GOMEZ, AUXILIAR ENFERMERIA, Registro 30305095

Fecha: 23/02/2024 17:18 - Sede: DAVITA MANIZALES - Ubicación: SALA DE HEMODIALISIS
Control post sesión de hemodiálisis - ENFERMERIA

Acceso vascular de pre sesión: Catéter Temporal Yugular

SIGNOS VITALES

Presión arterial (mmHg): 132/91, Presión arterial media(mm/Hg): 104 Frecuencia cardiaca(Lat/min): 74 Frecuencia respiratoria(Respi/min): 19
Temperatura(°C): 36. 1.
Tiempo efectivo(min): 240 Volumen de sangre depurada (VDS)(l): 47. 1

Filtro coagulado: No

Anticoagulante: Si Tipo de heparina: Heparina Bolo inicial(UI): 4000 Total de Heparina(UI): 4000

COMPLICACIONES

Complicaciones: No

Nota de egreso: NOTA RETROSPECTIVA EGRESO

Paciente que durante la sesión pasa hemodinámicamente estable, tolera bien el tratamiento se observa dormir por intervalos largos. Termina terapia dialítica en estables condiciones. Verifico cumplimiento de tiempo de tratamiento y Uf programada al inicio de la sesión. Se realiza desconexión con todos los elementos de bioseguridad, tapabocas, visor, delantal plástico y guantes, siguiendo estrictas medidas de acuerdo al protocolo. Toleró uf programada. Se hace retorno de material hemático sin complicación, no se observan trazas. Tomo signos vitales post sesión de hemodiálisis, paciente quede hemodinámicamente estable. Coloco guante plástico en mano del brazo contrario donde se localiza la FAV. Retiro agujas de canulación y dejo gasa estéril con fixomul. Paciente logra adecuada hemostasia de 10 minutos, Se le brinda educación sobre la importancia de cumplir con la medicación prescrita por el médico, la importancia de cumplir con el 3 por ciento de la ganancia de su peso y Se dan indicaciones de los cuidados con el acceso vascular FAV, sale por sus propios medios previo aval de médico de turno. Paciente en aparentes buenas condiciones de salud y hemodinámicas, afebril. Acceso vascular FAV con trill y soplo presente, normofuncionante. Se realiza toma de peso post sesión. KTV Online 1. 28

Peso seco(Kg): 83 Peso(Kg): 86. 6 El paciente sale en peso seco: No Diferencia de peso(g): 3600. 0 Justificación: paciente egrea en peso seco.

Firmado por: MARIANA CASTAÑO ARROYAVE, ENFERMERIA, Registro 1053818573

Fecha: 26/02/2024 14:10 - Sede: DAVITA MANIZALES - Ubicación: SALA DE HEMODIALISIS
Control pre sesión de hemodiálisis - ENFERMERIA

Acceso vascular utilizado: Catéter Temporal Yugular

SIGNOS VITALES

Firmado electrónicamente



IDENTIFICACIÓN DEL PACIENTE	
Tipo y número de identificación: CC 1057783905	
Paciente: YEISON ANDRES CORRALES MONTOYA	
Fecha de nacimiento (dd/mm/aaaa): 26/05/1988	
Edad y género: 36 Años, Masculino	
Identificador único: 127778-4	Financiador: NUEVA EPS

NOTAS DE ENFERMERÍA

Presión arterial (mmHg): 129/90, Presión arterial media(mm/Hg): 103 Frecuencia cardiaca(Lat/min): 106 Peso(Kg): 87. 1 Peso seco(Kg): 83.

Modalidad de diálisis: Ambulatorio

Número de máquina: MAQUINA 30 - MANIZALES

Signos de infección: No

Permeabilidad: Normal

Filtro de hemodiálisis: B-20 HF Marca: Sukses Tiempo hemodiálisis(min): 240

INFORMACIÓN DEL ANTICOAGULANTE

Anticoagulante: Si

Tipo de heparina: Heparina


Bolo inicial(UI): 4000

Ultrafiltración Promedio(l/hr): 0. 3 Flujo Sangre (QB)(mL/min): 200 Flujo Dializado (QD)(mL/min): 400

Confirmo que verifiqué la prescripción anterior

Nota de ingreso: NOTA RETROSPECTIVA INGRESO

A las 11+45 ingresa paciente a la sala de hemodiálisis por sus propios medios, consciente y orientado en sus tres esferas, después de haber realizado lavado de manos, se realiza toma de peso pre por parte del auxiliar encargado, paciente que viene con cifras tensionales normales, normocardico, no se observan signos de sobrecarga, no presenta signos de dificultad respiratoria, afebril, sin edemas evidentes, refiere consumo de medicamentos en casa. Paciente con adecuada ganancia interdialítica, se le brinda educación sobre la importancia de cumplir con el 3 por ciento de la ganancia de su peso seco. Se realiza atención de paciente con todos los elementos de bioseguridad tapabocas, visor y guantes, siguiendo estrictas medidas de bioseguridad según protocolo. Se programa la maquina según prescripción, Administro dosis única de anticoagulante por botón arterial en el circuito extracorpóreo y pongo en recirculación (heparina lote A0390015 VENCE 12/2026). El paciente niega anomalías frente a su acceso vascular, se realiza conexión a través de FAV, previa valoración de esta, la cual presenta trhill y pulsos positivos, no presenta signos de infección, piel de aspecto normal, selecciono los puntos de canulación se rotan ambos sitios de punción y se utiliza la técnica de escalera. Se realiza desinfección del área a puncionar con toalla impregnada de Clorhexidina al 2% + Alcohol isopropilico al 70%, del centro a la periferia de manera circular, reviso la aguja, me cercioro que el clamp está cerrado, procedo a la inserción de la aguja arterial con el bisel hacia arriba en un ángulo de 30°, la fijo con adhesivo poroso, abro el clamp y purgo con sangre la extensión de la aguja y cierro el clamp. Repito la técnica anterior en la puncion venosa, conecto las líneas del circuito extracorpóreo asegurándome que quedan bien conectadas y que no hay escapes, Fijo las líneas de acuerdo al protocolo y compruebo que quedan seguras y visibles durante el tratamiento. Se inicia terapia sin complicaciones con Qb 200 ml/min, temperatura de máquina 36. 5 grados centígrados y conductividad en 138 ms/cm, confirmo estabilidad de las presiones del acceso vascular, aumento progresivamente el flujo de bomba, verifico funcionalidad de las alarmas, sensor de aire y ajuste de parámetros según prescripción médica. Paciente valorado en ronda médica por enfermero de turno y médico de turno, quien ajusta parámetros en la máquina, tiempo y UF a tasa máxima de ultrafiltración permitida por nefrología según peso seco. INSUMOS UTILIZADOS: Agujas # 15 lote 2302101079 vence 30/07/2026. Líneas DORA Nikkiso Type lote: 2301151206 vence 02/08/2026, Filtro DORA B-20HF lote 2303102653 vence 13/10/2026 SSN 0. 9% lote: EFCK0902 vence 08/10/2025, kit conexión y desconexión de FAV lote AT191223 vence 28/02/2026 BICART lote 2300236 vence 09/30/2025. se realiza curacion de cateter transitorio yugular derecho, sin signos de infeccion.


LUISA FERNANDA HURTADO BENITEZ
Enfermera (Especialista) CC Cebadas
C.C. 24.555.770 Fecha 09/05/2024
Davita

Firmado por: LUISA FERNANDA HURTADO BENITEZ, ENFERMERIA, Registro 24335719

Fecha: 26/02/2024 14:29 - Sede: DAVITA MANIZALES - Ubicación: SALA DE HEMODIALISIS
Control de parámetros de hemodiálisis - AUXILIAR ENFERMERIA

Presión arterial (mmHg): 120/92, Presión arterial media(mm/Hg): 101 Frecuencia cardiaca(Lat/min): 93

Presión arterial del acceso(mm/Hg): -76

Presión venosa del acceso: 193

Presión transmembrana (TMP): 3

Flujo Sangre (QB)(mL/min): 200

Temperatura de la máquina(°C): 36

Sodio del Dializado(mg): 139

Observaciones: Hora: 13:45

Se realiza ronda encontrandose paciente estable durante su terapia dialitica, tolerando bien la uf programada por el jefe de turno (soloel cebado), acceso

Firmado electrónicamente

Documento impreso al día 16/09/2024 08:50:18



IDENTIFICACIÓN DEL PACIENTE	
Tipo y número de identificación: CC 1057783905	
Paciente: YEISON ANDRES CORRALES MONTOYA	
Fecha de nacimiento (dd/mm/aaaa): 26/05/1988	
Edad y género: 36 Años, Masculino	
Identificador único: 127778-4	Financiador: NUEVA EPS

NOTAS DE ENFERMERÍA

permeable y funcional, normotenso, continua con monitoreo continuo

Firmado por: LUZ ADRIANA CATAÑO, AUXILIAR ENFERMERIA, Registro 34000085

Fecha: 26/02/2024 15:26 - Sede: DAVITA MANIZALES - Ubicación: SALA DE HEMODIALISIS
Control de parámetros de hemodiálisis - AUXILIAR ENFERMERIA

Presión arterial (mmHg): 121/89, Presión arterial media(mm/Hg): 99 Frecuencia cardiaca(Lat/min): 87

Presión arterial del acceso(mm/Hg): -80

Presión venosa del acceso: 208

Presión transmembrana (TMP): 4

Flujo Sangre (QB)(mL/min): 200

Temperatura de la máquina(°C): 36

Sodio del Dializado(mg): 139

Observaciones: Hora: 14:45

Se realiza ronda encontrándose paciente estable durante su terapia dialitica, tolerando bien la uf programada por el jefe de turno (solo el cebado), acceso permeable y funcional, normotenso, continua con monitoreo continuo

Firmado por: LUZ ADRIANA CATAÑO, AUXILIAR ENFERMERIA, Registro 34000085

Fecha: 26/02/2024 17:30 - Sede: DAVITA MANIZALES - Ubicación: SALA DE HEMODIALISIS
Control post sesión de hemodiálisis - ENFERMERIA

Acceso vascular de pre sesión: Catéter Temporal Yugular

SIGNOS VITALES

Presión arterial (mmHg): 123/93, Presión arterial media(mm/Hg): 103 Frecuencia cardiaca(Lat/min): 74 Frecuencia respiratoria(Respi/min): 18

Temperatura(°C): 36.5

Tiempo efectivo(min): 240 Volumen de sangre depurada (VDS)(l): 45.8

Filtro coagulado: No

Anticoagulante: Si Tipo de heparina: Heparina Bolo inicial(UI): 4000 Total de Heparina(UI): 5000

COMPLICACIONES

Complicaciones: No

Nota de egreso: NOTA RETROSPECTIVA EGRESO 16+00

Paciente que durante la sesión pasa hemodinámicamente estable, tolera bien el tratamiento se observa dormir por intervalos largos. Termina terapia dialítica en estables condiciones. Verifico cumplimiento de tiempo de tratamiento y Uf programada al inicio de la sesión. Se realiza desconexión con todos los elementos de bioseguridad, tapabocas, visor, delantal plástico y guantes, siguiendo estrictas medidas de acuerdo al protocolo. Tolerar uf programada. Se hace retorno de material hemático sin complicación, no se observan trazas. Tomo signos vitales post sesión de hemodiálisis, paciente quede hemodinámicamente estable. Coloco guante plástico en mano del brazo contrario donde se localiza la FAV. Retiro agujas de canulación y dejo gasa estéril con fixomul. Paciente logra adecuada hemostasia de 10 minutos, Se le brinda educación sobre la importancia de cumplir con la medicación prescrita por el médico, la importancia de cumplir con el 3 por ciento de la ganancia de su peso y Se dan indicaciones de los cuidados con el acceso vascular FAV, sale por sus propios medios previo aval de médico de turno. Paciente en aparentes buenas condiciones de salud y hemodinámicas, afebril. Acceso vascular FAV con trhill y soplo presente, normofuncionante. Se realiza toma de peso post sesión. KTV Online 1.46

Peso seco(Kg): 83 Peso(Kg): 86 El paciente sale en peso seco: No Diferencia de peso(g): 3000 Justificación: peso seco 86 kgs.

Luisa Fernanda Hurtado Benitez
Enfermera Especialista en Cuidados
C.C. 24.553.770
Davita

Firmado por: LUISA FERNANDA HURTADO BENITEZ, ENFERMERIA, Registro 24335719



IDENTIFICACIÓN DEL PACIENTE	
Tipo y número de identificación: CC 1057783905	
Paciente: YEISON ANDRES CORRALES MONTOYA	
Fecha de nacimiento (dd/mm/aaaa): 26/05/1988	
Edad y género: 36 Años, Masculino	
Identificador único: 127778-4	Financiador: NUEVA EPS

NOTAS DE ENFERMERÍA

Fecha: 27/02/2024 10:18 - Sede: DAVITA MANIZALES - Ubicación: SALA DE HEMODIALISIS
Registro de accesos - ENFERMERIA

Se retiraron los siguientes accesos:

- Nombre del acceso: Catéter Temporal Yugular. Localización: Vena Yugular Interna Derecha. Fecha-hora de retiro: 27/02/2024 10:18. Causa de retiro: Inicio de Canulación. Observaciones de retiro: sin complicaciones. Responsable de retiro: ADMINISTRADOR ADMINISTRADOR .

Juan David Galeano

Juan David Galeano
Enfermero Jefe
Run 43641

Firmado por: JUAN DAVID GALEANO GONZALEZ, ENFERMERIA, Registro 003-0127

Fecha: 27/02/2024 10:20 - Sede: DAVITA MANIZALES - Ubicación: SALA DE HEMODIALISIS
Registro de accesos - ENFERMERIA

Se colocaron los siguientes accesos:

- Nombre del acceso: Fistula Arteriovenosa. Fecha-hora de colocación: 19/12/2023 10:19. Extrahospitalario: Si. Localización: Fístula arterio venosa Humero Cefálica Derecha. Observaciones de colocación: CCR Dosquebradas Risaralda. Responsable de colocación: Dr Cesar Hernandez.

Juan David Galeano

Juan David Galeano
Enfermero Jefe
Run 43641

Firmado por: JUAN DAVID GALEANO GONZALEZ, ENFERMERIA, Registro 003-0127

Fecha: 27/02/2024 10:21 - Sede: DAVITA MANIZALES - Ubicación: SALA DE HEMODIALISIS
Registro de accesos - ENFERMERIA

Se registraron los siguientes seguimientos:

Juan David Galeano

Juan David Galeano
Enfermero Jefe
Run 43641

Firmado por: JUAN DAVID GALEANO GONZALEZ, ENFERMERIA, Registro 003-0127

Fecha: 27/02/2024 10:25 - Sede: DAVITA MANIZALES - Ubicación: SALA DE HEMODIALISIS
Registro de accesos - ENFERMERIA

Se registraron los siguientes seguimientos:



IDENTIFICACIÓN DEL PACIENTE	
Tipo y número de identificación: CC 1057783905	
Paciente: YEISON ANDRES CORRALES MONTOYA	
Fecha de nacimiento (dd/mm/aaaa): 26/05/1988	
Edad y género: 36 Años, Masculino	
Identificador único: 127778-4	Financiador: NUEVA EPS

NOTAS DE ENFERMERÍA

Juan David Galeano

Juan David Galeano
Enfermero Jefe
Run 43641

Firmado por: JUAN DAVID GALEANO GONZALEZ, ENFERMERIA, Registro 003-0127

Fecha: 27/02/2024 10:29 - Sede: DAVITA MANIZALES - Ubicación: SALA DE HEMODIALISIS
Procedimiento enfermería - ENFERMERIA
Paciente de 35 Años, Género Masculino, 26 día(s) en hospitalización

Presión arterial (mmHg): 125/90, Presión arterial media(mm/Hg): 101 Frecuencia cardiaca(Lat/min): 92 Frecuencia respiratoria(Respi/min): 18

Nota: previa autorización de nefrología y firma de consentimiento informado por parte de médico general, se realiza retiro de catéter transitorio yugular derecho, se explica el procedimiento al paciente y según protocolo se realiza retiro del catéter sin complicación, no hematoma, no sangrado, se deja gasas y fixumull compresivos y se realiza presión por 20 min, paciente con signos vitales normales, no refiere dolor o molestias tras el retiro del catéter, por autorización médica se da egreso al paciente, sale por sus propios medios, conciente y orientado, hemodinámicamente estable, se dan recomendaciones y signos y síntomas de alarma.

Juan David Galeano

Juan David Galeano
Enfermero Jefe
Run 43641

Firmado por: JUAN DAVID GALEANO GONZALEZ, ENFERMERIA, Registro 003-0127

Fecha: 28/02/2024 13:45 - Sede: DAVITA MANIZALES - Ubicación: SALA DE HEMODIALISIS
Control pre sesión de hemodiálisis - ENFERMERIA

Acceso vascular utilizado: Fístula Arteriovenosa

SIGNOS VITALES

Presión arterial (mmHg): 119/94, Presión arterial media(mm/Hg): 102 Frecuencia cardiaca(Lat/min): 78 Peso(Kg): 86.7 Peso seco(Kg): 83.

Modalidad de diálisis: Ambulatorio

Número de máquina: MAQUINA 30 - MANIZALES

Signos de infección: No

Presencia de Thrill / soplo: Si

Dilatación aneurismática: No

Permeabilidad: Normal

Filtro de hemodiálisis: B-20 HF Marca: Sukses Tiempo hemodiálisis(min): 240

INFORMACIÓN DEL ANTICOAGULANTE

Anticoagulante: Si

Tipo de heparina: Heparina

Bolo inicial(UI): 4000

Ultrafiltración Promedio(l/hr): 0.3 Flujo Sangre (QB)(mL/min): 350 Flujo Dializado (QD)(mL/min): 400

Confirmando que verifiqué la prescripción anterior

Nota de ingreso: NOTA RETROSPECTIVA DE INGRESO hora 12+00 Ingresó paciente a la sala de hemodiálisis por sus propios medios, consciente y orientado en sus tres esferas, después de haber realizado lavado de manos, se realiza toma de peso pre por parte del auxiliar encargado, paciente que viene con cifras tensionales normales, normocárdico, no se observan signos de sobrecarga, no presenta signos de dificultad respiratoria, afebril, sin edemas evidentes, refiere consumo de medicamentos en casa. Paciente con alta e inadecuada ganancia interdialítica, se le brinda educación sobre la importancia de cumplir con el 3 por ciento de la ganancia de su peso seco. Se realiza atención de paciente con todos los elementos de bioseguridad

Firmado electrónicamente



IDENTIFICACIÓN DEL PACIENTE	
Tipo y número de identificación: CC 1057783905	
Paciente: YEISON ANDRES CORRALES MONTOYA	
Fecha de nacimiento (dd/mm/aaaa): 26/05/1988	
Edad y género: 36 Años, Masculino	
Identificador único: 127778-4	Financiador: NUEVA EPS

Página 203 de 611

NOTAS DE ENFERMERÍA

tapabocas, visor y guantes, siguiendo estrictas medidas de bioseguridad según protocolo. Se programa la maquina según prescripción, Administro dosis única de anticoagulante por botón arterial en el circuito extracorporeo y pongo en recirculación (heparina lote A0390015 VENCE 12/2026). El paciente niega anomalías frente a su acceso vascular, se realiza conexión a través de FAV, previa valoración de esta, la cual presenta thrill y pulsos positivos, no presenta signos de infección, piel de aspecto normal, selecciono los puntos de canulación se rotan ambos sitios de punción y se utiliza la técnica de escalera. Se realiza desinfección del área a puncionar con toalla impregnada de Clorhexidina al 2% + Alcohol isopropílico al 70%, del centro a la periferia de manera circular, reviso la aguja, me cerciuro que el clamp está cerrado, procedo a la inserción de la aguja arterial con el bisel hacia arriba en un ángulo de 30°, la fijo con adhesivo poroso, abro el clamp y purgo con sangre la extensión de la aguja y cierro el clamp. Repito la técnica anterior en la punción venosa de difícil acceso, presentando infiltración, se recanula y se se conecta las líneas del circuito extracorpóreo asegurándome que quedan bien conectadas y que no hay escapes, Fijo las líneas de acuerdo al protocolo y compruebo que quedan seguras y visibles durante el tratamiento. Se inicia terapia con Qb 100 ml/min, temperatura de máquina 36. 5 grados centígrados y conductividad en 138 ms/cm, confirmo estabilidad de las presiones del acceso vascular, aumento progresivamente el flujo de bomba, verifico funcionalidad de las alarmas, sensor de aire y ajuste de parámetros según prescripción médica. Paciente valorado en ronda médica por enfermero de turno y médico de turno, quien ajusta parámetros en la máquina, tiempo y UF a tasa máxima de ultrafiltración permitida por nefrología según peso seco. INSUMOS UTILIZADOS: Aguja # 15 lote 2302101079 vence 30/07/2026. Líneas DORA Nikkiso Type lote: 2301151206 vence 02/08/2026, Filtro DORA B-20HF lote 2303102786 vence 26/10/2026 SSN 0. 9% lote: EFCK0902 vence 08/10/2025, kit conexión y desconexión de FAV lote AT191223 vence 28/02/2026 BICART lote 2300236 vence 09/30/2025.

Firmado por: JENNIFER ARISTIZABAL RAMIREZ, ENFERMERIA, Registro 23824

Fecha: 28/02/2024 14:56 - Sede: DAVITA MANIZALES - Ubicación: SALA DE HEMODIALISIS
Control de parámetros de hemodiálisis - AUXILIAR ENFERMERIA

Presión arterial (mmHg): 131/76, Presión arterial media(mm/Hg): 94 Frecuencia cardiaca(Lat/min): 62

Presión arterial del acceso(mm/Hg): 111
Presión venosa del acceso: 156
Presión transmembrana (TMP): 2
Flujo Sangre (QB)(mL/min): 100
Temperatura de la máquina(°C): 35. 5
Sodio del Dializado(mg): 139
Observaciones: Hora:14

Se realiza ronda encontrándose paciente estable durante su terapia dialítica, tolerando bien la uf programada por el jefe de turno, consciente orientada alerta afebril, en buenas condiciones generales, refiere me siento bien, con medidas adecuadas de bioseguridad se observa acceso permeable y funcional, continua con monitoreo continuo, sin ningún tipo de complicación hasta el momento. Paciente valorada en ronda médica y enfermería.

Firmado por: SANTIAGO PARRA ESTRADA, AUXILIAR ENFERMERIA, Registro 1002591421

Fecha: 28/02/2024 14:56 - Sede: DAVITA MANIZALES - Ubicación: SALA DE HEMODIALISIS
Control de parámetros de hemodiálisis - AUXILIAR ENFERMERIA

Presión arterial (mmHg): 125/96, Presión arterial media(mm/Hg): 105 Frecuencia cardiaca(Lat/min): 83

Presión arterial del acceso(mm/Hg): 111
Presión venosa del acceso: 156
Presión transmembrana (TMP): 2
Flujo Sangre (QB)(mL/min): 100
Temperatura de la máquina(°C): 35. 5
Sodio del Dializado(mg): 139
Observaciones: Hora:15

Se realiza ronda encontrándose paciente estable durante su terapia dialítica, tolerando bien la uf programada por el jefe de turno, consciente orientada alerta afebril, en buenas condiciones generales, refiere me siento bien, con medidas adecuadas de bioseguridad se observa acceso permeable y funcional, continua con monitoreo continuo, sin ningún tipo de complicación hasta el momento. Paciente valorada en ronda médica y enfermería.

Firmado por: SANTIAGO PARRA ESTRADA, AUXILIAR ENFERMERIA, Registro 1002591421

Fecha: 28/02/2024 18:01 - Sede: DAVITA MANIZALES - Ubicación: SALA DE HEMODIALISIS
Control post sesión de hemodiálisis - ENFERMERIA

Acceso vascular de pre sesión: Fistula Arteriovenosa

SIGNOS VITALES

Presión arterial (mmHg): 125/93, Presión arterial media(mm/Hg): 103 Frecuencia cardiaca(Lat/min): 70 Frecuencia respiratoria(Respi/min): 18
Temperatura(°C): 36

Firmado electrónicamente

Documento impreso al día 16/09/2024 08:50:18



IDENTIFICACIÓN DEL PACIENTE	
Tipo y número de identificación: CC 1057783905	
Paciente: YEISON ANDRES CORRALES MONTOYA	
Fecha de nacimiento (dd/mm/aaaa): 26/05/1988	
Edad y género: 36 Años, Masculino	
Identificador único: 127778-4	Financiador: NUEVA EPS

NOTAS DE ENFERMERÍA

Tiempo efectivo(min): 240 Volumen de sangre depurada (VDS)(l): 30

Filtro coagulado: No

Anticoagulante: Si Tipo de heparina: Heparina Bolo inicial(UI): 4000 Total de Heparina(UI): 8000

COMPLICACIONES

Complicaciones: No

Nota de egreso: NOTA RETROSPECTIVA EGRESO 16+00

Paciente que durante la sesión pasa hemodinámicamente estable, tolera bien el tratamiento se observa dormir por intervalos largos. Termina terapia dialítica en estables condiciones. Verifico cumplimiento de tiempo de tratamiento y Uf programada al inicio de la sesión. Se realiza desconexión con todos los elementos de bioseguridad, tapabocas, visor y guantes, siguiendo estrictas medidas de acuerdo al protocolo. Tolera uf programada. Se hace retorno de material hemático sin complicación, no se observan trazas. Tomo signos vitales post sesión de hemodiálisis, paciente quede hemodinámicamente estable. Coloco guante plástico en mano del brazo contrario donde se localiza la FAV. Retiro agujas de canulación y dejo gasa estéril con fixomul. Paciente logra adecuada hemostasia de 10 minutos, Se le brinda educación sobre la importancia de cumplir con la medicación prescrita por el médico, la importancia de cumplir con el 3 por ciento de la ganancia de su peso y Se dan indicaciones de los cuidados con el acceso vascular FAV, sale por sus propios medios previo aval de médico de turno. Paciente en aparentes buenas condiciones de salud y hemodinámicas, afebril. Acceso vascular FAV con thrill y soplo presente, normofuncionante. Se realiza toma de peso post sesión. KTV Online 0. 70

Peso seco(Kg): 83 Peso(Kg): 86 El paciente sale en peso seco: No Diferencia de peso(g): 3000 Justificación: peso seco 86 kgs.

Luisa Fernanda Hurtado Benitez
Enfermera Especialista en Cuidados
C.C. 24.555.719
Davita

Firmado por: LUISA FERNANDA HURTADO BENITEZ, ENFERMERIA, Registro 24335719

OTRAS NOTAS

Fecha: 07/02/2024 16:37 - Sede: DAVITA MANIZALES - Ubicación: SALA DE HEMODIALISIS

Evolución equipo multidisciplinario - MEDICO DE APOYO

Tipo: Nota Medica

Nota: Paciente quien en sesion de hemodialisis con UF 1. 30 faltando 20 minutos para terminar sesion presenta sensacion de calambres en pantorrillas se procede a manejo con estiramiento y alcohol localizado, encuentro paciente en disconfort, algido con TA 136/74, FC 78, FR 17, sin signos de dificultad respiratoria, no edemas, el paciente a pesar de medidas localizadas persiste con calambres por lo cual se decide parar UF y ademas terminar sesion de hemodialisis, se considera que el paciente se encuentra en aumento de peso evidente refiere sensacion constante de hambre polifagia, a parecer secundario a ingesta de prednisona. Se decide Ajuste de peso seco 86kg UF perfilada. Explico al paciente entiende y acepta.

Dra Ingrid Cediél A.
Médico
RM 1110019/07

Firmado por: INGRID SHIRLEY CEDIEL AYALA, MEDICO DE APOYO, Registro 52962615

Fecha: 15/02/2024 10:21 - Sede: DAVITA MANIZALES - Ubicación: SALA DE HEMODIALISIS

Evaluación Psicológica - PSICOLOGIA

Firmado electrónicamente



IDENTIFICACIÓN DEL PACIENTE	
Tipo y número de identificación: CC 1057783905	
Paciente: YEISON ANDRES CORRALES MONTOYA	
Fecha de nacimiento (dd/mm/aaaa): 26/05/1988	
Edad y género: 36 Años, Masculino	
Identificador único: 127778-4	Financiador: NUEVA EPS

Página 205 de 611

OTRAS NOTAS

Reacción (Adaptación y aceptación de la enfermedad): Paciente masculino de 35 años, con conocimiento de la enfermedad renal, adecuado proceso de adaptación hasta el momento. Niega alteraciones emocionales y mentales. Se realiza orientación en relación a la adherencia al tratamiento (Seguimiento de recomendaciones de nefrología para consumo de medicamentos a horas y tiempos establecidos y adecuada alimentación en relación al fósforo y potasio. Desde el área de psicología se recuerda la importancia de informar y comunicar situaciones a nivel individual que puedan interferir en el tratamiento.

Historia Personal

Autoevaluación: Refiere ser impulsivo y sociable.

Apariencia, porte y actitud: Paciente se observa con vestimenta acorde y presentación adecuada para su edad, condición y género. Expresión: Interés. Consciencia: Alerta. Atención: Responde a estímulos visuales y auditivos. Concentración: Plena en el dialogo. Adecuada orientación alopsíquica y auto psíquica. Memoria: Evoca adecuadamente datos almacenados. Sensopercepción: No verbaliza ideas delirantes. Lenguaje: Espontaneo, coloquial y fluido. Pensamiento: Orden y relación en las ideas que expresa. Inteligencias: Acordes para la edad y escolaridad. Afecto: Sin alteración. Juicio. Conservado. Humor: Sin respuesta patológica. Conducta alimentaria: Sin alteración. Conducta del sueño: Sin alteración. Conductas motoras: Voluntarias. Introspección y Prospección: Completas.

Dinámica familiar y social

Familiograma: Refiere convivir con su esposa e hija de 9 años. Su esposa es madre de una adolescente de 17 años, con quién el paciente sostiene buenos lazos afectivos.

Dinámica familiar (Cohesión, Adaptabilidad, Roles): Manifiesta relaciones estables y cercanas tanto con familiares e interpersonales, donde se evidencia buenos tratos por parte de sus cuidadores en su proceso de diálisis, adecuados canales de comunicación, agendas ocultas.

Apoyo familiar: Si

Cuidador: Esposa.

Ciclo vital (relación de pareja): Refiere estar casado actualmente.

- ESCALA DE CAPACIDAD FUNCIONAL (Karnofsky %): Total: 80, Capaz de realizar una actividad y trabajo normal; sin necesidad de cuidados especiales

- INDICE DE COMORBILIDAD DE CHARLSON: Total: 2, Baja Comorbilidad

- Escala Índice de BARTHEL: Total: 100, Independencia Total

Actividades físicas

Actividades básicas cotidianas: Independiente Activo/Inactivo: Activo, Observaciones: No requiere acompañamiento para realizar actividades de la vida cotidiana.

Activo laboralmente: No, Causa: Cesante

Limitación física: Ninguna.

Situaciones de crisis emocionalmente perturbadoras: Refiere intento de suicidio NO intencional hace aproximadamente 6 años, debido a consumo de alcohol lo cual ocasionó atentara contra su integridad física, posterior a dicha situación recibió valoración por psicología y psiquiatría sin diagnóstico psicológico, en el momento estable y sin ningún tipo de alteración a nivel mental y emocional.

Análisis: Se procede a establecer encuadre y rapport, paciente quién actualmente continúa en tratamiento de hemodiálisis, con adecuada disposición y colaboración durante la intervención, se realiza orientación en relación al cuidado de su salud, de la enfermedad y seguimiento de recomendaciones brindadas por parte del equipo multidisciplinario (nefrología, nutrición, enfermería, medicina general, psicología). Se brindan indicaciones del control de fósforo y potasio, así mismo el adecuado manejo de horarios para suministro de medicamentos con recomendaciones específicas, se aplican escalas de funcionalidad y comorbilidad. Paciente que durante la intervención NO manifiesta dificultades adaptativas en su proceso de enfermedad. Se le reitera la importancia de la expresión emocional, el cuidado de su salud mental en el proceso de tratamiento de la enfermedad, igualmente la función del área de psicología con el fin de orientar y acompañar en caso de que se presente alguna novedad o situación relevante, así como también alteraciones en el estado de ánimo, se realiza devolución psicológica la cual refiere comprender y aceptar.

Valoración para trasplante renal: No

Recomendaciones (Exámenes o intervenciones complementarias): Seguimiento permanente a estados emocionales desde el área de psicología.

K. Alejandra Vargas
Karen Alejandra Vargas
Ψ Psicóloga
T.P. 268805

Firmado por: KAREN ALEJANDRA VARGAS TAPASCO, PSICOLOGIA, Registro 268805



IDENTIFICACIÓN DEL PACIENTE	
Tipo y número de identificación: CC 1057783905	
Paciente: YEISON ANDRES CORRALES MONTOYA	
Fecha de nacimiento (dd/mm/aaaa): 26/05/1988	
Edad y género: 36 Años, Masculino	
Identificador único: 127778-4	Financiador: NUEVA EPS

OTRAS NOTAS

Fecha: 27/02/2024 10:37 - Sede: DAVITA MANIZALES - Ubicación: SALA DE HEMODIALISIS
Consentimiento informado - NEFROLOGIA

Maria Fernanda MP
Dra. Ma. Fernanda Montoya P.
Medicina Interna - Nefrología
R.M 52827177

Firmado por: MARIA FERNANDA MONTOYA PULIDO, NEFROLOGIA, Registro 52827177

Fecha: 29/02/2024 10:53 - Sede: DAVITA MANIZALES - Ubicación: SALA DE HEMODIALISIS

Evaluación Nutricional - NUTRICION

Diagnósticos activos antes de la nota: POLINEUROPATIA, NO ESPECIFICADA, HIPERTENSION ESENCIAL (PRIMARIA), ENFERMEDAD RENAL CRONICA, ETAPA 5.

Motivo de consulta: control nutricional

Información Nutricional

Historia del apetito: Bueno Dentadura: Funcional

Alimentos preferidos: SANCOCHO

Alimentos rechazados: ESPAGUETIS

Intolerancias: NO REFIERE

Consumo de complementos: No

Síntomas gastrointestinales: Ninguno Hábito digestivo: Interdiario

Actividad física: No

Anamnesis Alimentaria

Desayuno: 1 POCILLO DE CHOCOLATE SIN LECHE + 2 UNIDADES DE CLARA DE HUEVO COCINADAS + 1 AREPA CON MANTEQUILLA + 1/2 TAJADA DE QUESO TIPO CUAJADA

Almuerzo: 1 PORCIÓN DE CARNE DE RES PICADA CON ARVEJA Y ZANAHORIA+ 1 PORCION DE ARROZ BLANCO + 1 VASO DE JUGO DE LULO EN AGUA

Comida: 1 AREPA + 1 TAJADA DE QUESO TIPO CUAJADA + 1 VASO DE CHOCOLATE CON LECHE

Refrigerio: 1 MANZANA VERDE

Aporte proteico: Adecuado Aporte calórico: Adecuado

Consume azúcares: Si Cuáles: Refinada Sal: Leve

Consume grasas: Si Cuales: Aceite vegetal, Mantequilla / Margarina

Valoración Antropométrica

Amputado: No

Talla(cm): 180 Peso(Kg): 87 Peso usual(Kg): 87 % de cambio de peso(%): 0

Circunferencia del carpo(cm): 15 Relación Talla / Circunferencia del carpo: 12 Estructura: Pequeña Peso ideal(Kg): 66. 8 % Peso ideal: 130. 24

Índice de masa corporal(Kg/m2): 26. 85 Índice de masa corporal ideal(Kg/m2): 20. 61 Apreciación según IMC: Sobrepeso

Circunferencia braquial(cm): 28 Pliegue Tricipital(mm): 12 Circunferencia pantorrilla(cm): 33. 5 Circunferencia muscular del brazo (CMB)(cm): 24. 2.

Diagnósticos activos después de la nota G629 - POLINEUROPATIA, NO ESPECIFICADA, I10X - HIPERTENSION ESENCIAL (PRIMARIA), N185 - ENFERMEDAD RENAL CRONICA, ETAPA 5.

Requerimientos Nutricionales

Firmado electrónicamente



IDENTIFICACIÓN DEL PACIENTE	
Tipo y número de identificación: CC 1057783905	
Paciente: YEISON ANDRES CORRALES MONTOYA	
Fecha de nacimiento (dd/mm/aaaa): 26/05/1988	
Edad y género: 36 Años, Masculino	
Identificador único: 127778-4	Financiador: NUEVA EPS

OTRAS NOTAS

Proteínas(g/día): 75. 6 Calorías: 1890.

Ultrafiltración: 0 Tiempo efectivo(min): 240

Análisis: Paciente masculino de 35 años de edad, en terapia de reemplazo renal hemodiálisis, tres veces por semana, se realiza control nutricional, de acuerdo a hiperkalemia, presenta moderadas ganancias interdialíticas por lo cual se insiste en dieta hiposódica, paciente refiere buen apetito, no refiere síntomas gastrointestinales, realiza 3 comidas principales al día. Presenta ingesta proteico y calórica inadecuada. IMC actual: sobrepeso. Paraclínicos indican hiperkalemia, por lo cual se hace intervención nutricional, se recuerda técnica de remojo de alimentos y se explica intercambio de alimentos necesarios, fosforo en metas. Se da respuesta a inquietudes sobre plan alimentario requerido, continua en control nutricional.

Dieta: Proteína 16%vct
Grasa 32% vct
Chos 52 %vct
Fibra 25g/día
Fosforo 1200mg/día
Potasio 2000mg/día
Sodio 2500mg/día
Líquidos: 1200cc.

Laura Cristina David Areiza

NUTRICIONISTA-DIEETISTA U. de A.

Reg. 5-1238-12

Firmado por: LAURA CRISTINA DAVID AREIZA, NUTRICION, Registro 1152193345

ÓRDENES MÉDICAS

19/02/2024 15:24

- Interna/hospitalización - ACETIL SALICILICO ACIDO TAB. x100mg (1 TABLETAS, ORAL, CADA 24 HORAS, por 30 DIAS), para realizar el día 21/02/2024 a las 12:43

Firmado por : MARIA JOSE MORATTO GOMEZ , MEDICO DE APOYO, Registro: 1047478218

21/02/2024 12:06

- Interna/hospitalización - CARBONATO DE CALCIO 1500 MG EQUIVALENTE A 600 MGS DE CALCIO ELEMENTAL(1 TABLETAS, ORAL, CADA 24 HORAS, por 30 DIAS), para realizar el día 21/02/2024 a las 12:06

- Interna/hospitalización - CALCITRIOL CAP. x0.25mcg (TAB)(1 TABLETAS, ORAL, CADA 24 HORAS, por 30 DIAS), para realizar el día 21/02/2024 a las 12:06

- Interna/hospitalización - ATORVASTATINA CALCICA TAB. x20mg (TAB)(2 TABLETAS, ORAL, CADA 24 HORAS, por 30 DIAS), para realizar el día 22/02/2024 a las 09:02

Firmado por : MARIA FERNANDA MONTOYA PULIDO , NEFROLOGIA, Registro: 52827177

21/02/2024 12:07

- Ambulatoria/Externa - FEBUXOSTAT 120 MG CAPSULA(1 CAPSULAS, ORAL, CADA 24 HORAS, por 30 DIAS), para realizar el día 21/02/2024 a las 12:07

- Ambulatoria/Externa - ESOMEPRAZOL 20 mg TABLETA(1 TABLETAS, ORAL, CADA 24 HORAS, por 30 DIAS), para realizar el día 21/02/2024 a las 12:07

Firmado electrónicamente

Documento impreso al día 16/09/2024 08:50:18



IDENTIFICACIÓN DEL PACIENTE	
Tipo y número de identificación: CC 1057783905	
Paciente: YEISON ANDRES CORRALES MONTOYA	
Fecha de nacimiento (dd/mm/aaaa): 26/05/1988	
Edad y género: 36 Años, Masculino	
Identificador único: 127778-4	Financiador: NUEVA EPS

ÓRDENES MÉDICAS

las 12:07

- Ambulatoria/Externa - PREGABALINA CAPSULA x 75mg (1 TABLETAS, ORAL, CADA 24 HORAS, por 30 DIAS), para realizar el día 21/02/2024 a las 12:07

- Ambulatoria/Externa - PREDNISOLONA TAB. x5mg (TAB)(4 TABLETAS, ORAL, CADA 24 HORAS, por 30 DIAS), para realizar el día 21/02/2024 a las 12:07

Firmado por : MARIA FERNANDA MONTOYA PULIDO , NEFROLOGIA, Registro: 52827177

23/02/2024 15:37

- Interna/hospitalización - ENALAPRIL MALEATO TAB. x5mg (TAB)(1 TABLETAS, ORAL, CADA 12 HORAS, por 30 DIAS), para realizar el día 23/02/2024 a las 15:37

Firmado por : MARIA FERNANDA MONTOYA PULIDO , NEFROLOGIA, Registro: 52827177

23/02/2024 15:38

- Ambulatoria/Externa - ENFERMEDAD GENERAL, para realizar el día 23/02/2024 a las 15:38

Firmado por : MARIA FERNANDA MONTOYA PULIDO , NEFROLOGIA, Registro: 52827177

MONITOREO Y OTROS CONTROLES

RESUMEN DE SIGNOS VITALES BÁSICOS, PRESENTADOS CRONOLÓGICAMENTE

Fecha-Hora	Signo Vital (Unidad)	Valor
02/02/2024 09:48	PA Sistólica (mm/Hg)	115
	PA Diastólica (mm/Hg)	91
	Presión arterial media (mm/Hg)	99
	Frecuencia cardiaca (Lat/min)	102
	Peso (Kg)	85.4
	Ultrafiltración Promedio (l/hr)	0.5
	Ubicación: SALA DE HEMODIALISIS	
	Responsable: JENNIFER ARISTIZABAL RAMIREZ, ENFERMERIA, Registro 23824	
02/02/2024 10:40	PA Sistólica (mm/Hg)	126
	PA Diastólica (mm/Hg)	86
	Presión arterial media (mm/Hg)	99
	Frecuencia cardiaca (Lat/min)	81
	Presión arterial del acceso (mm/Hg)	143
	Presión transmembrana (TMP)	8
	Presión venosa del acceso	132
	Sodio del Dializado (mg)	139
	Ubicación: SALA DE HEMODIALISIS	
	Responsable: DAMARIS RAMIREZ GOMEZ, AUXILIAR ENFERMERIA, Registro 30305095	
02/02/2024 10:41	PA Sistólica (mm/Hg)	118
	PA Diastólica (mm/Hg)	89
	Presión arterial media (mm/Hg)	98
	Frecuencia cardiaca (Lat/min)	80
	Presión arterial del acceso (mm/Hg)	113
	Presión transmembrana (TMP)	6
	Presión venosa del acceso	187
	Sodio del Dializado (mg)	139
	Ubicación: SALA DE HEMODIALISIS	
	Responsable: DAMARIS RAMIREZ GOMEZ, AUXILIAR ENFERMERIA, Registro 30305095	
02/02/2024 13:48	PA Sistólica (mm/Hg)	124
	PA Diastólica (mm/Hg)	88

Firmado electrónicamente



IDENTIFICACIÓN DEL PACIENTE	
Tipo y número de identificación: CC 1057783905	
Paciente: YEISON ANDRES CORRALES MONTOYA	
Fecha de nacimiento (dd/mm/aaaa): 26/05/1988	
Edad y género: 36 Años, Masculino	
Identificador único: 127778-4	Financiador: NUEVA EPS

MONITOREO Y OTROS CONTROLES

RESUMEN DE SIGNOS VITALES BÁSICOS, PRESENTADOS CRONOLÓGICAMENTE



Fecha-Hora	Signo Vital (Unidad)	Valor
	Presión arterial media (mm/Hg)	100
	Frecuencia cardiaca (Lat/min)	78
	Peso (Kg)	84.7
	Tiempo efectivo (min)	240
	Ubicación: SALA DE HEMODIALISIS	
	Responsable: JENNIFER ARISTIZABAL RAMIREZ, ENFERMERIA, Registro 23824	
05/02/2024 13:55	PA Sistólica (mm/Hg)	135
	PA Diastólica (mm/Hg)	91
	Presión arterial media (mm/Hg)	105
	Frecuencia cardiaca (Lat/min)	95
	Peso (Kg)	86.4
	Ultrafiltración Promedio (l/hr)	1.3
	Ubicación: SALA DE HEMODIALISIS	
	Responsable: JENNIFER ARISTIZABAL RAMIREZ, ENFERMERIA, Registro 23824	
05/02/2024 13:56	PA Sistólica (mm/Hg)	131
	PA Diastólica (mm/Hg)	82
	Presión arterial media (mm/Hg)	98
	Frecuencia cardiaca (Lat/min)	74
	Presión arterial del acceso (mm/Hg)	-84
	Presión transmembrana (TMP)	4
	Presión venosa del acceso	176
	Sodio del Dializado (mg)	139
	Ubicación: SALA DE HEMODIALISIS	
	Responsable: ANDREA DEL CARMEN SALAS BARRAGAN, AUXILIAR ENFERMERIA, Registro 26431556	
05/02/2024 14:57	PA Sistólica (mm/Hg)	130
	PA Diastólica (mm/Hg)	83
	Presión arterial media (mm/Hg)	98
	Frecuencia cardiaca (Lat/min)	68
	Presión arterial del acceso (mm/Hg)	-11
	Presión transmembrana (TMP)	5
	Presión venosa del acceso	4
	Sodio del Dializado (mg)	139
	Ubicación: SALA DE HEMODIALISIS	
	Responsable: ANDREA DEL CARMEN SALAS BARRAGAN, AUXILIAR ENFERMERIA, Registro 26431556	
05/02/2024 17:08	PA Sistólica (mm/Hg)	132
	PA Diastólica (mm/Hg)	99
	Presión arterial media (mm/Hg)	110
	Frecuencia cardiaca (Lat/min)	79
	Peso (Kg)	85.5
	Tiempo efectivo (min)	240
	Ubicación: SALA DE HEMODIALISIS	
Responsable: JENNIFER ARISTIZABAL RAMIREZ, ENFERMERIA, Registro 23824		
07/02/2024 13:57	PA Sistólica (mm/Hg)	133
	PA Diastólica (mm/Hg)	96
	Presión arterial media (mm/Hg)	108
	Frecuencia cardiaca (Lat/min)	73



IDENTIFICACIÓN DEL PACIENTE	
Tipo y número de identificación: CC 1057783905	
Paciente: YEISON ANDRES CORRALES MONTOYA	
Fecha de nacimiento (dd/mm/aaaa): 26/05/1988	
Edad y género: 36 Años, Masculino	
Identificador único: 127778-4	Financiador: NUEVA EPS

MONITOREO Y OTROS CONTROLES

RESUMEN DE SIGNOS VITALES BÁSICOS, PRESENTADOS CRONOLÓGICAMENTE

Fecha-Hora	Signo Vital (Unidad)	Valor
	Presión arterial del acceso (mm/Hg)	94
	Presión transmembrana (TMP)	1
	Presión venosa del acceso	72
	Sodio del Dializado (mg)	139
	Ubicación: SALA DE HEMODIALISIS	
	Responsable: GISETH TATIANA OSPINA OROZCO, AUXILIAR ENFERMERIA, Registro 1002652216	
07/02/2024 14:16	PA Sistólica (mm/Hg)	126
	PA Diastólica (mm/Hg)	89
	Presión arterial media (mm/Hg)	101
	Frecuencia cardiaca (Lat/min)	91
	Peso (Kg)	86.5
	Ultrafiltración Promedio (l/hr)	1.0
	Ubicación: SALA DE HEMODIALISIS	
	Responsable:  Juan David Galeano Enfermero jefe Run 43641 JUAN DAVID GALEANO GONZALEZ, ENFERMERIA, Registro 003-0127	
07/02/2024 14:51	PA Sistólica (mm/Hg)	127
	PA Diastólica (mm/Hg)	87
	Presión arterial media (mm/Hg)	100
	Frecuencia cardiaca (Lat/min)	70
	Presión arterial del acceso (mm/Hg)	97
	Presión transmembrana (TMP)	0
	Presión venosa del acceso	69
	Sodio del Dializado (mg)	139
	Ubicación: SALA DE HEMODIALISIS	
	Responsable: GISETH TATIANA OSPINA OROZCO, AUXILIAR ENFERMERIA, Registro 1002652216	
07/02/2024 16:52	PA Sistólica (mm/Hg)	153
	PA Diastólica (mm/Hg)	93
	Presión arterial media (mm/Hg)	113
	Frecuencia cardiaca (Lat/min)	70
	Frecuencia respiratoria (Respi/min)	18
	Temperatura (°C)	36
	Peso (Kg)	85.9
	Tiempo efectivo (min)	240
	Ubicación: SALA DE HEMODIALISIS	
	Responsable:  Juan David Galeano Enfermero jefe Run 43641 JUAN DAVID GALEANO GONZALEZ, ENFERMERIA, Registro 003-0127	
09/02/2024 14:07	PA Sistólica (mm/Hg)	143



IDENTIFICACIÓN DEL PACIENTE	
Tipo y número de identificación: CC 1057783905	
Paciente: YEISON ANDRES CORRALES MONTOYA	
Fecha de nacimiento (dd/mm/aaaa): 26/05/1988	
Edad y género: 36 Años, Masculino	
Identificador único: 127778-4	Financiador: NUEVA EPS

MONITOREO Y OTROS CONTROLES

RESUMEN DE SIGNOS VITALES BÁSICOS, PRESENTADOS CRONOLÓGICAMENTE


Fecha-Hora	Signo Vital (Unidad)	Valor
	PA Diastólica (mm/Hg)	94
	Presión arterial media (mm/Hg)	110
	Frecuencia cardiaca (Lat/min)	103
	Peso (Kg)	86.3
	Ultrafiltración Promedio (l/hr)	0.3
	Ubicación: SALA DE HEMODIALISIS	
	Responsable: JENNIFER ARISTIZABAL RAMIREZ, ENFERMERIA, Registro 23824	
09/02/2024 14:39	PA Sistólica (mm/Hg)	128
	PA Diastólica (mm/Hg)	83
	Presión arterial media (mm/Hg)	98
	Frecuencia cardiaca (Lat/min)	83
	Presión arterial del acceso (mm/Hg)	-013
	Presión transmembrana (TMP)	-2
	Presión venosa del acceso	165
	Sodio del Dializado (mg)	139
	Ubicación: SALA DE HEMODIALISIS	
Responsable: GISETH TATIANA OSPINA OROZCO, AUXILIAR ENFERMERIA, Registro 1002652216		
09/02/2024 15:06	PA Sistólica (mm/Hg)	130
	PA Diastólica (mm/Hg)	95
	Presión arterial media (mm/Hg)	106
	Frecuencia cardiaca (Lat/min)	83
	Presión arterial del acceso (mm/Hg)	-105
	Presión transmembrana (TMP)	-2
	Presión venosa del acceso	159
	Sodio del Dializado (mg)	139
	Ubicación: SALA DE HEMODIALISIS	
Responsable: GISETH TATIANA OSPINA OROZCO, AUXILIAR ENFERMERIA, Registro 1002652216		
09/02/2024 17:14	PA Sistólica (mm/Hg)	130
	PA Diastólica (mm/Hg)	92
	Presión arterial media (mm/Hg)	104
	Frecuencia cardiaca (Lat/min)	83
	Peso (Kg)	85.9
	Tiempo efectivo (min)	240
	Ubicación: SALA DE HEMODIALISIS	
Responsable: JENNIFER ARISTIZABAL RAMIREZ, ENFERMERIA, Registro 23824		
12/02/2024 13:49	PA Sistólica (mm/Hg)	127
	PA Diastólica (mm/Hg)	82
	Presión arterial media (mm/Hg)	97
	Frecuencia cardiaca (Lat/min)	85
	Peso (Kg)	86.6
	Ultrafiltración Promedio (l/hr)	0.5
Ubicación: SALA DE HEMODIALISIS		
Responsable: JENNIFER ARISTIZABAL RAMIREZ, ENFERMERIA, Registro 23824		
12/02/2024 14:07	PA Sistólica (mm/Hg)	123
	PA Diastólica (mm/Hg)	95
	Presión arterial media (mm/Hg)	104



IDENTIFICACIÓN DEL PACIENTE	
Tipo y número de identificación: CC 1057783905	
Paciente: YEISON ANDRES CORRALES MONTOYA	
Fecha de nacimiento (dd/mm/aaaa): 26/05/1988	
Edad y género: 36 Años, Masculino	
Identificador único: 127778-4	Financiador: NUEVA EPS

MONITOREO Y OTROS CONTROLES


RESUMEN DE SIGNOS VITALES BÁSICOS, PRESENTADOS CRONOLÓGICAMENTE

Fecha-Hora	Signo Vital (Unidad)	Valor
	Frecuencia cardiaca (Lat/min)	81
	Presión arterial del acceso (mm/Hg)	-76
	Presión transmembrana (TMP)	0
	Presión venosa del acceso	151
	Sodio del Dializado (mg)	139
	Ubicación: SALA DE HEMODIALISIS	
	Responsable: ERIKA BIBIANA GARCIA MUÑOZ, AUXILIAR ENFERMERIA, Registro 30231460	
12/02/2024 15:15	PA Sistólica (mm/Hg)	121
	PA Diastólica (mm/Hg)	96
	Presión arterial media (mm/Hg)	104
	Frecuencia cardiaca (Lat/min)	75
	Presión arterial del acceso (mm/Hg)	-74
	Presión transmembrana (TMP)	0
	Presión venosa del acceso	158
	Sodio del Dializado (mg)	139
	Ubicación: SALA DE HEMODIALISIS	
Responsable: ERIKA BIBIANA GARCIA MUÑOZ, AUXILIAR ENFERMERIA, Registro 30231460		
12/02/2024 16:53	PA Sistólica (mm/Hg)	124
	PA Diastólica (mm/Hg)	89
	Presión arterial media (mm/Hg)	100
	Frecuencia cardiaca (Lat/min)	75
	Peso (Kg)	86
	Tiempo efectivo (min)	240
	Ubicación: SALA DE HEMODIALISIS	
	Responsable: JENNIFER ARISTIZABAL RAMIREZ, ENFERMERIA, Registro 23824	
14/02/2024 13:34	PA Sistólica (mm/Hg)	117
	PA Diastólica (mm/Hg)	85
	Presión arterial media (mm/Hg)	95
	Frecuencia cardiaca (Lat/min)	117
	Peso (Kg)	85.7
	Ultrafiltración Promedio (l/hr)	0.3
	Ubicación: SALA DE HEMODIALISIS	
Responsable:		
 LUISA FERNANDA HURTADO BENITEZ, ENFERMERIA, Registro 24335719		
14/02/2024 13:55	PA Sistólica (mm/Hg)	118
	PA Diastólica (mm/Hg)	87
	Presión arterial media (mm/Hg)	97
	Frecuencia cardiaca (Lat/min)	92
	Presión arterial del acceso (mm/Hg)	-39
	Presión transmembrana (TMP)	-7
	Presión venosa del acceso	120
	Sodio del Dializado (mg)	139



IDENTIFICACIÓN DEL PACIENTE	
Tipo y número de identificación: CC 1057783905	
Paciente: YEISON ANDRES CORRALES MONTOYA	
Fecha de nacimiento (dd/mm/aaaa): 26/05/1988	
Edad y género: 36 Años, Masculino	
Identificador único: 127778-4	Financiador: NUEVA EPS

MONITOREO Y OTROS CONTROLES**RESUMEN DE SIGNOS VITALES BÁSICOS, PRESENTADOS CRONOLÓGICAMENTE**


Fecha-Hora	Signo Vital (Unidad)	Valor
	Ubicación: SALA DE HEMODIALISIS	
	Responsable: GISETH TATIANA OSPINA OROZCO, AUXILIAR ENFERMERIA, Registro 1002652216	
14/02/2024 14:42	PA Sistólica (mm/Hg)	125
	PA Diastólica (mm/Hg)	86
	Presión arterial media (mm/Hg)	99
	Frecuencia cardiaca (Lat/min)	86
	Presión arterial del acceso (mm/Hg)	-40
	Presión transmembrana (TMP)	-8
	Presión venosa del acceso	127
	Sodio del Dializado (mg)	139
	Ubicación: SALA DE HEMODIALISIS	
	Responsable: GISETH TATIANA OSPINA OROZCO, AUXILIAR ENFERMERIA, Registro 1002652216	
14/02/2024 16:46	PA Sistólica (mm/Hg)	122
	PA Diastólica (mm/Hg)	90
	Presión arterial media (mm/Hg)	100
	Frecuencia cardiaca (Lat/min)	90
	Frecuencia respiratoria (Respi/min)	18
	Temperatura (°C)	36
	Peso (Kg)	85.7
	Tiempo efectivo (min)	240
	Ubicación: SALA DE HEMODIALISIS	
	Responsable:  LUISA FERNANDA HURTADO BENITEZ, ENFERMERIA, Registro 24335719	
16/02/2024 08:49	PA Sistólica (mm/Hg)	133
	PA Diastólica (mm/Hg)	78
	Presión arterial media (mm/Hg)	96
	Frecuencia cardiaca (Lat/min)	90
	Peso (Kg)	87
	Ultrafiltración Promedio (l/hr)	0.3
	Ubicación: SALA DE HEMODIALISIS	
Responsable: JENNIFER ARISTIZABAL RAMIREZ, ENFERMERIA, Registro 23824		
16/02/2024 09:14	PA Sistólica (mm/Hg)	124
	PA Diastólica (mm/Hg)	80
	Presión arterial media (mm/Hg)	94
	Frecuencia cardiaca (Lat/min)	86
	Presión arterial del acceso (mm/Hg)	-2
	Presión transmembrana (TMP)	2
	Presión venosa del acceso	119
	Sodio del Dializado (mg)	139
	Ubicación: SALA DE HEMODIALISIS	
	Responsable: ANDREA DEL CARMEN SALAS BARRAGAN, AUXILIAR ENFERMERIA, Registro 26431556	



IDENTIFICACIÓN DEL PACIENTE	
Tipo y número de identificación: CC 1057783905	
Paciente: YEISON ANDRES CORRALES MONTOYA	
Fecha de nacimiento (dd/mm/aaaa): 26/05/1988	
Edad y género: 36 Años, Masculino	
Identificador único: 127778-4	Financiador: NUEVA EPS

MONITOREO Y OTROS CONTROLES

RESUMEN DE SIGNOS VITALES BÁSICOS, PRESENTADOS CRONOLÓGICAMENTE


Fecha-Hora	Signo Vital (Unidad)	Valor	
16/02/2024 10:01	PA Sistólica (mm/Hg)	126	
	PA Diastólica (mm/Hg)	82	
	Presión arterial media (mm/Hg)	96	
	Frecuencia cardiaca (Lat/min)	78	
	Presión arterial del acceso (mm/Hg)	3	
	Presión transmembrana (TMP)	-1	
	Presión venosa del acceso	121	
	Sodio del Dializado (mg)	139	
	Ubicación: SALA DE HEMODIALISIS		
	Responsable: ANDREA DEL CARMEN SALAS BARRAGAN, AUXILIAR ENFERMERIA, Registro 26431556		
16/02/2024 13:01	PA Sistólica (mm/Hg)	127	
	PA Diastólica (mm/Hg)	92	
	Presión arterial media (mm/Hg)	103	
	Frecuencia cardiaca (Lat/min)	76	
	Peso (Kg)	87	
	Tiempo efectivo (min)	240	
	Ubicación: SALA DE HEMODIALISIS		
	Responsable: JENNIFER ARISTIZABAL RAMIREZ, ENFERMERIA, Registro 23824		
19/02/2024 13:32	PA Sistólica (mm/Hg)	116	
	PA Diastólica (mm/Hg)	92	
	Presión arterial media (mm/Hg)	100	
	Frecuencia cardiaca (Lat/min)	86	
	Presión arterial del acceso (mm/Hg)	-56	
	Presión transmembrana (TMP)	1	
	Presión venosa del acceso	88	
	Sodio del Dializado (mg)	139	
	Ubicación: SALA DE HEMODIALISIS		
	Responsable: ANDREA DEL CARMEN SALAS BARRAGAN, AUXILIAR ENFERMERIA, Registro 26431556		
19/02/2024 13:45	PA Sistólica (mm/Hg)	124	
	PA Diastólica (mm/Hg)	87	
	Presión arterial media (mm/Hg)	99	
	Frecuencia cardiaca (Lat/min)	114	
	Peso (Kg)	86.7	
	Ultrafiltración Promedio (l/hr)	0.3	
	Ubicación: SALA DE HEMODIALISIS		
	Responsable:  LUISA FERNANDA HURTADO BENITEZ, ENFERMERIA, Registro 24335719		
19/02/2024 14:47	PA Sistólica (mm/Hg)	125	
	PA Diastólica (mm/Hg)	92	
	Presión arterial media (mm/Hg)	103	
	Frecuencia cardiaca (Lat/min)	77	
	Presión arterial del acceso (mm/Hg)	-65	



IDENTIFICACIÓN DEL PACIENTE	
Tipo y número de identificación: CC 1057783905	
Paciente: YEISON ANDRES CORRALES MONTOYA	
Fecha de nacimiento (dd/mm/aaaa): 26/05/1988	
Edad y género: 36 Años, Masculino	
Identificador único: 127778-4	Financiador: NUEVA EPS

MONITOREO Y OTROS CONTROLES

RESUMEN DE SIGNOS VITALES BÁSICOS, PRESENTADOS CRONOLÓGICAMENTE

Fecha-Hora	Signo Vital (Unidad)	Valor
	Presión transmembrana (TMP)	1
	Presión venosa del acceso	55
	Sodio del Dializado (mg)	139
	Ubicación: SALA DE HEMODIALISIS	
	Responsable: ANDREA DEL CARMEN SALAS BARRAGAN, AUXILIAR ENFERMERIA, Registro 26431556	
19/02/2024 17:11	PA Sistólica (mm/Hg)	125
	PA Diastólica (mm/Hg)	97
	Presión arterial media (mm/Hg)	106
	Frecuencia cardiaca (Lat/min)	79
	Frecuencia respiratoria (Respi/min)	18
	Temperatura (°C)	36.5
	Peso (Kg)	86.3
	Tiempo efectivo (min)	240
	Ubicación: SALA DE HEMODIALISIS	
	Responsable:	
	 LUISA FERNANDA HURTADO BENITEZ, ENFERMERIA, Registro 24335719	
21/02/2024 14:20	PA Sistólica (mm/Hg)	124
	PA Diastólica (mm/Hg)	89
	Presión arterial media (mm/Hg)	100
	Frecuencia cardiaca (Lat/min)	105
	Peso (Kg)	87.3
	Ultrafiltración Promedio (l/hr)	0.3
	Ubicación: SALA DE HEMODIALISIS	
Responsable: JENNIFER ARISTIZABAL RAMIREZ, ENFERMERIA, Registro 23824		
21/02/2024 14:35	PA Sistólica (mm/Hg)	135
	PA Diastólica (mm/Hg)	90
	Presión arterial media (mm/Hg)	105
	Frecuencia cardiaca (Lat/min)	96
	Presión arterial del acceso (mm/Hg)	-70
	Presión transmembrana (TMP)	0
	Presión venosa del acceso	163
	Sodio del Dializado (mg)	139
	Ubicación: SALA DE HEMODIALISIS	
Responsable: GISETH TATIANA OSPINA OROZCO, AUXILIAR ENFERMERIA, Registro 1002652216		
21/02/2024 15:08	PA Sistólica (mm/Hg)	122
	PA Diastólica (mm/Hg)	87
	Presión arterial media (mm/Hg)	98
	Frecuencia cardiaca (Lat/min)	76
	Presión arterial del acceso (mm/Hg)	-65
	Presión transmembrana (TMP)	-1
	Presión venosa del acceso	174
	Sodio del Dializado (mg)	139



IDENTIFICACIÓN DEL PACIENTE	
Tipo y número de identificación: CC 1057783905	
Paciente: YEISON ANDRES CORRALES MONTOYA	
Fecha de nacimiento (dd/mm/aaaa): 26/05/1988	
Edad y género: 36 Años, Masculino	
Identificador único: 127778-4	Financiador: NUEVA EPS

MONITOREO Y OTROS CONTROLES

RESUMEN DE SIGNOS VITALES BÁSICOS, PRESENTADOS CRONOLÓGICAMENTE


Fecha-Hora	Signo Vital (Unidad)	Valor
	Ubicación: SALA DE HEMODIALISIS	
	Responsable: GISETH TATIANA OSPINA OROZCO, AUXILIAR ENFERMERIA, Registro 1002652216	
21/02/2024 17:19	PA Sistólica (mm/Hg)	130
	PA Diastólica (mm/Hg)	90
	Presión arterial media (mm/Hg)	103
	Frecuencia cardiaca (Lat/min)	83
	Peso (Kg)	87
	Tiempo efectivo (min)	240
		Ubicación: SALA DE HEMODIALISIS
	Responsable: JENNIFER ARISTIZABAL RAMIREZ, ENFERMERIA, Registro 23824	
23/02/2024 14:21	PA Sistólica (mm/Hg)	114
	PA Diastólica (mm/Hg)	79
	Presión arterial media (mm/Hg)	90
	Frecuencia cardiaca (Lat/min)	77
	Peso (Kg)	86.6
	Ultrafiltración Promedio (l/hr)	0.3
		Ubicación: SALA DE HEMODIALISIS
	Responsable: MARIANA CASTAÑO ARROYAVE, ENFERMERIA, Registro 1053818573	
23/02/2024 14:30	PA Sistólica (mm/Hg)	115
	PA Diastólica (mm/Hg)	79
	Presión arterial media (mm/Hg)	91
	Frecuencia cardiaca (Lat/min)	78
	Presión arterial del acceso (mm/Hg)	110
	Presión transmembrana (TMP)	7
	Presión venosa del acceso	152
	Sodio del Dializado (mg)	139
		Ubicación: SALA DE HEMODIALISIS
	Responsable: DAMARIS RAMIREZ GOMEZ, AUXILIAR ENFERMERIA, Registro 30305095	
23/02/2024 15:02	PA Sistólica (mm/Hg)	130
	PA Diastólica (mm/Hg)	90
	Presión arterial media (mm/Hg)	103
	Frecuencia cardiaca (Lat/min)	85
	Presión arterial del acceso (mm/Hg)	102
	Presión transmembrana (TMP)	1
	Presión venosa del acceso	76
	Sodio del Dializado (mg)	139
		Ubicación: SALA DE HEMODIALISIS
	Responsable: DAMARIS RAMIREZ GOMEZ, AUXILIAR ENFERMERIA, Registro 30305095	
23/02/2024 17:18	PA Sistólica (mm/Hg)	132
	PA Diastólica (mm/Hg)	91
	Presión arterial media (mm/Hg)	104
	Frecuencia cardiaca (Lat/min)	74
	Frecuencia respiratoria (Respi/min)	19
	Temperatura (°C)	36.1
	Peso (Kg)	86.6
	Tiempo efectivo (min)	240



IDENTIFICACIÓN DEL PACIENTE	
Tipo y número de identificación: CC 1057783905	
Paciente: YEISON ANDRES CORRALES MONTOYA	
Fecha de nacimiento (dd/mm/aaaa): 26/05/1988	
Edad y género: 36 Años, Masculino	
Identificador único: 127778-4	Financiador: NUEVA EPS

MONITOREO Y OTROS CONTROLES

RESUMEN DE SIGNOS VITALES BÁSICOS, PRESENTADOS CRONOLÓGICAMENTE



Fecha-Hora	Signo Vital (Unidad)	Valor	
	Ubicación: SALA DE HEMODIALISIS		
	Responsable: MARIANA CASTAÑO ARROYAVE, ENFERMERIA, Registro 1053818573		
26/02/2024 14:10	PA Sistólica (mm/Hg)	129	
	PA Diastólica (mm/Hg)	90	
	Presión arterial media (mm/Hg)	103	
	Frecuencia cardiaca (Lat/min)	106	
	Peso (Kg)	87.1	
	Ultrafiltración Promedio (l/hr)	0.3	
	Ubicación: SALA DE HEMODIALISIS		
	Responsable:		
	 LUISA FERNANDA HURTADO BENITEZ, ENFERMERIA, Registro 24335719		
26/02/2024 14:29	PA Sistólica (mm/Hg)	120	
	PA Diastólica (mm/Hg)	92	
	Presión arterial media (mm/Hg)	101	
	Frecuencia cardiaca (Lat/min)	93	
	Presión arterial del acceso (mm/Hg)	-76	
	Presión transmembrana (TMP)	3	
	Presión venosa del acceso	193	
	Sodio del Dializado (mg)	139	
	Ubicación: SALA DE HEMODIALISIS		
	Responsable: LUZ ADRIANA CATANO, AUXILIAR ENFERMERIA, Registro 34000085		
26/02/2024 15:26	PA Sistólica (mm/Hg)	121	
	PA Diastólica (mm/Hg)	89	
	Presión arterial media (mm/Hg)	99	
	Frecuencia cardiaca (Lat/min)	87	
	Presión arterial del acceso (mm/Hg)	-80	
	Presión transmembrana (TMP)	4	
	Presión venosa del acceso	208	
	Sodio del Dializado (mg)	139	
	Ubicación: SALA DE HEMODIALISIS		
	Responsable: LUZ ADRIANA CATANO, AUXILIAR ENFERMERIA, Registro 34000085		
26/02/2024 17:30	PA Sistólica (mm/Hg)	123	
	PA Diastólica (mm/Hg)	93	
	Presión arterial media (mm/Hg)	103	
	Frecuencia cardiaca (Lat/min)	74	
	Frecuencia respiratoria (Respi/min)	18	
	Temperatura (°C)	36.5	
	Peso (Kg)	86	
	Tiempo efectivo (min)	240	
	Ubicación: SALA DE HEMODIALISIS		



IDENTIFICACIÓN DEL PACIENTE	
Tipo y número de identificación: CC 1057783905	
Paciente: YEISON ANDRES CORRALES MONTOYA	
Fecha de nacimiento (dd/mm/aaaa): 26/05/1988	
Edad y género: 36 Años, Masculino	
Identificador único: 127778-4	Financiador: NUEVA EPS

MONITOREO Y OTROS CONTROLES

RESUMEN DE SIGNOS VITALES BÁSICOS, PRESENTADOS CRONOLÓGICAMENTE



Fecha-Hora	Signo Vital (Unidad)	Valor
	Responsable:  LUISA FERNANDA HURTADO BENITEZ, ENFERMERIA, Registro 24335719	
27/02/2024 10:29	PA Sistólica (mm/Hg)	125
	PA Diastólica (mm/Hg)	90
	Presión arterial media (mm/Hg)	101
	Frecuencia cardiaca (Lat/min)	92
	Frecuencia respiratoria (Respi/min)	18
	Ubicación: SALA DE HEMODIALISIS	
	Responsable:  Juan David Galeano Enfermero jefe Aun 43641 JUAN DAVID GALEANO GONZALEZ, ENFERMERIA, Registro 003-0127	
28/02/2024 13:45	PA Sistólica (mm/Hg)	119
	PA Diastólica (mm/Hg)	94
	Presión arterial media (mm/Hg)	102
	Frecuencia cardiaca (Lat/min)	78
	Peso (Kg)	86.7
	Ultrafiltración Promedio (l/hr)	0.3
	Ubicación: SALA DE HEMODIALISIS Responsable: JENNIFER ARISTIZABAL RAMIREZ, ENFERMERIA, Registro 23824	
28/02/2024 14:56	PA Sistólica (mm/Hg)	131
	PA Diastólica (mm/Hg)	76
	Presión arterial media (mm/Hg)	94
	Frecuencia cardiaca (Lat/min)	62
	Presión arterial del acceso (mm/Hg)	111
	Presión transmembrana (TMP)	2
	Presión venosa del acceso	156
	Sodio del Dializado (mg)	139
	Ubicación: SALA DE HEMODIALISIS Responsable: SANTIAGO PARRA ESTRADA, AUXILIAR ENFERMERIA, Registro 1002591421	
	PA Sistólica (mm/Hg)	125
	PA Diastólica (mm/Hg)	96
	Presión arterial media (mm/Hg)	105
	Frecuencia cardiaca (Lat/min)	83
	Presión arterial del acceso (mm/Hg)	111
	Presión transmembrana (TMP)	2
	Presión venosa del acceso	156
	Sodio del Dializado (mg)	139
Ubicación: SALA DE HEMODIALISIS		



IDENTIFICACIÓN DEL PACIENTE	
Tipo y número de identificación: CC 1057783905	
Paciente: YEISON ANDRES CORRALES MONTOYA	
Fecha de nacimiento (dd/mm/aaaa): 26/05/1988	
Edad y género: 36 Años, Masculino	
Identificador único: 127778-4	Financiador: NUEVA EPS

MONITOREO Y OTROS CONTROLES

RESUMEN DE SIGNOS VITALES BÁSICOS, PRESENTADOS CRONOLÓGICAMENTE


Fecha-Hora	Signo Vital (Unidad)	Valor	
Responsable: SANTIAGO PARRA ESTRADA, AUXILIAR ENFERMERIA, Registro 1002591421			
28/02/2024 18:01	PA Sistólica (mm/Hg)	125	
	PA Diastólica (mm/Hg)	93	
	Presión arterial media (mm/Hg)	103	
	Frecuencia cardiaca (Lat/min)	70	
	Frecuencia respiratoria (Respi/min)	18	
	Temperatura (°C)	36	
	Peso (Kg)	86	
	Tiempo efectivo (min)	240	
	Ubicación: SALA DE HEMODIALISIS		
	Responsable:  LUISA FERNANDA HURTADO BENITEZ, ENFERMERIA, Registro 24335719		
29/02/2024 10:23	PA Sistólica (mm/Hg)	130	
	PA Diastólica (mm/Hg)	92	
	Presión arterial media (mm/Hg)	104	
	Frecuencia cardiaca (Lat/min)	83	
	Frecuencia respiratoria (Respi/min)	15	
	Lugar toma	Miembro superior izquierdo	
	Temperatura (°C)	36.5	
	Lugar toma temperatura	Axilar	
	Pulso (Pulsa/min)	83	
	Lugar toma pulso	Radial	
	Saturación de oxígeno (%)	95	
	Con o sin oxígeno	No	
	Peso (Kg)	87	
	Talla (cm)	180	
	Superficie corporal (m2)	2.07	
	Ubicación: SALA DE HEMODIALISIS		
Responsable:  Dra. Mía. Fernanda Montoya P Medicina Interna - Nefrología R.M. 52827177 MARIA FERNANDA MONTOYA PULIDO, NEFROLOGIA, Registro 52827177			
29/02/2024 10:53	Peso (Kg)	87	
	Talla (cm)	180	
	Ultrafiltración Promedio	0	
	Tiempo efectivo (min)	240	
	Ubicación: SALA DE HEMODIALISIS		



IDENTIFICACIÓN DEL PACIENTE	
Tipo y número de identificación: CC 1057783905	
Paciente: YEISON ANDRES CORRALES MONTOYA	
Fecha de nacimiento (dd/mm/aaaa): 26/05/1988	
Edad y género: 36 Años, Masculino	
Identificador único: 127778-4	Financiador: NUEVA EPS

MONITOREO Y OTROS CONTROLES

RESUMEN DE SIGNOS VITALES BÁSICOS, PRESENTADOS CRONOLÓGICAMENTE

Fecha-Hora	Signo Vital (Unidad)	Valor
	Responsable:	
	 Laura Cristina David Areiza Nutricionista-Dietista C. de A. REG. 5-1239-12 LAURA CRISTINA DAVID AREIZA, NUTRICION, Registro 1152193345	

RESUMEN DE SIGNOS VITALES CORRESPONDIENTES A MONITOREO HEMODINÁMICO Y VENTILATORIO PRESENTADOS CRONOLÓGICAMENTE

Fecha-Hora	Signo Vital (Unidad)	Valor
02/02/2024 09:48	PA Sistólica (mm/Hg)	115
	PA Diastólica (mm/Hg)	91
	Presión arterial media (mm/Hg)	99
	Frecuencia cardiaca (Lat/min)	102
	Peso (Kg)	85.4
	Ubicación: SALA DE HEMODIALISIS	
	Responsable: JENNIFER ARISTIZABAL RAMIREZ, ENFERMERIA, Registro 23824	
02/02/2024 10:40	PA Sistólica (mm/Hg)	126
	PA Diastólica (mm/Hg)	86
	Presión arterial media (mm/Hg)	99
	Frecuencia cardiaca (Lat/min)	81
	Ubicación: SALA DE HEMODIALISIS	
	Responsable: DAMARIS RAMIREZ GOMEZ, AUXILIAR ENFERMERIA, Registro 30305095	
02/02/2024 10:41	PA Sistólica (mm/Hg)	118
	PA Diastólica (mm/Hg)	89
	Presión arterial media (mm/Hg)	98
	Frecuencia cardiaca (Lat/min)	80
	Ubicación: SALA DE HEMODIALISIS	
	Responsable: DAMARIS RAMIREZ GOMEZ, AUXILIAR ENFERMERIA, Registro 30305095	
02/02/2024 13:48	PA Sistólica (mm/Hg)	124
	PA Diastólica (mm/Hg)	88
	Presión arterial media (mm/Hg)	100
	Frecuencia cardiaca (Lat/min)	78
	Peso (Kg)	84.7
	Volumen de sangre depurada (VDS) (l)	66.1
	Ubicación: SALA DE HEMODIALISIS	
	Responsable: JENNIFER ARISTIZABAL RAMIREZ, ENFERMERIA, Registro 23824	
03/02/2024 11:09	Hemoglobina (g/dL)	12.8
	Hematocrito (%)	37.7
	Recuento Leucocitario	14.54
	Plaquetas	253
	%Eosinofilos (%)	0
	%Basofilos (%)	0
	%Neutrofilos (%)	88.5



IDENTIFICACIÓN DEL PACIENTE	
Tipo y número de identificación: CC 1057783905	
Paciente: YEISON ANDRES CORRALES MONTOYA	
Fecha de nacimiento (dd/mm/aaaa): 26/05/1988	
Edad y género: 36 Años, Masculino	
Identificador único: 127778-4	Financiador: NUEVA EPS

MONITOREO Y OTROS CONTROLES

RESUMEN DE SIGNOS VITALES CORRESPONDIENTES A MONITOREO HEMODINÁMICO Y VENTILATORIO PRESENTADOS CRONOLÓGICAMENTE


Fecha-Hora	Signo Vital (Unidad)	Valor	
	%Linfocitos (%)	7.5	
	%Monocitos (%)	2.7	
	Recuento de Eritrocitos	4.04	
	Concentracion HB corpuscular media (g/dL)	34	
	Ancho Distribucion Eritrocitaria (%)	14.3	
	Volumen Plaquetario Medio (micrón x mm cubico)	11.5	
	Volumen Corpuscular Medio (micrón x mm cubico)	93.4	
	Hemoglobina corpuscular Media (picogramo)	31.6	
	Eosinófilos	0	
	Basófilos	0	
	Neutrófilos	12.87	
	Linfocitos	1.09	
	Monocitos	0.39	
	Ubicación: LABORATORIO		
	Responsable: IDIME LABORATORIO, CC 900532504		
04/02/2024 07:45	Albumina (g/dL)	4.16	
	Ubicación: LABORATORIO		
	Responsable: IDIME LABORATORIO, CC 900532504		
05/02/2024 06:59	Potasio (mEq/L)	6.87	
	Ubicación: LABORATORIO		
	Responsable: IDIME LABORATORIO, CC 900532504		
	Paratohormona (PTH) (pg/mL)	153	
	Ubicación: LABORATORIO		
	Responsable: IDIME LABORATORIO, CC 900532504		
05/02/2024 13:55	PA Sistólica (mm/Hg)	135	
	PA Diastólica (mm/Hg)	91	
	Presión arterial media (mm/Hg)	105	
	Frecuencia cardiaca (Lat/min)	95	
	Peso (Kg)	86.4	
	Ubicación: SALA DE HEMODIALISIS		
Responsable: JENNIFER ARISTIZABAL RAMIREZ, ENFERMERIA, Registro 23824			
05/02/2024 13:56	PA Sistólica (mm/Hg)	131	
	PA Diastólica (mm/Hg)	82	
	Presión arterial media (mm/Hg)	98	
	Frecuencia cardiaca (Lat/min)	74	
	Ubicación: SALA DE HEMODIALISIS		
Responsable: ANDREA DEL CARMEN SALAS BARRAGAN, AUXILIAR ENFERMERIA, Registro 26431556			
05/02/2024 14:57	PA Sistólica (mm/Hg)	130	
	PA Diastólica (mm/Hg)	83	
	Presión arterial media (mm/Hg)	98	
	Frecuencia cardiaca (Lat/min)	68	
	Ubicación: SALA DE HEMODIALISIS		



IDENTIFICACIÓN DEL PACIENTE	
Tipo y número de identificación: CC 1057783905	
Paciente: YEISON ANDRES CORRALES MONTOYA	
Fecha de nacimiento (dd/mm/aaaa): 26/05/1988	
Edad y género: 36 Años, Masculino	
Identificador único: 127778-4	Financiador: NUEVA EPS

MONITOREO Y OTROS CONTROLES

RESUMEN DE SIGNOS VITALES CORRESPONDIENTES A MONITOREO HEMODINÁMICO Y VENTILATORIO PRESENTADOS CRONOLÓGICAMENTE


Fecha-Hora	Signo Vital (Unidad)	Valor
	Responsable: ANDREA DEL CARMEN SALAS BARRAGAN, AUXILIAR ENFERMERIA, Registro 26431556	
05/02/2024 17:08	PA Sistólica (mm/Hg)	132
	PA Diastólica (mm/Hg)	99
	Presión arterial media (mm/Hg)	110
	Frecuencia cardiaca (Lat/min)	79
	Peso (Kg)	85.5
	Volumen de sangre depurada (VDS) (l)	44.5
	Ubicación: SALA DE HEMODIALISIS	
	Responsable: JENNIFER ARISTIZABAL RAMIREZ, ENFERMERIA, Registro 23824	
07/02/2024 13:57	PA Sistólica (mm/Hg)	133
	PA Diastólica (mm/Hg)	96
	Presión arterial media (mm/Hg)	108
	Frecuencia cardiaca (Lat/min)	73
	Ubicación: SALA DE HEMODIALISIS	
	Responsable: GISETH TATIANA OSPINA OROZCO, AUXILIAR ENFERMERIA, Registro 1002652216	
07/02/2024 14:16	PA Sistólica (mm/Hg)	126
	PA Diastólica (mm/Hg)	89
	Presión arterial media (mm/Hg)	101
	Frecuencia cardiaca (Lat/min)	91
	Peso (Kg)	86.5
	Ubicación: SALA DE HEMODIALISIS	
	Responsable:	
	 Juan David Galeano Enfermero jefe Run 43641 JUAN DAVID GALEANO GONZALEZ, ENFERMERIA, Registro 003-0127	
07/02/2024 14:51	PA Sistólica (mm/Hg)	127
	PA Diastólica (mm/Hg)	87
	Presión arterial media (mm/Hg)	100
	Frecuencia cardiaca (Lat/min)	70
	Ubicación: SALA DE HEMODIALISIS	
	Responsable: GISETH TATIANA OSPINA OROZCO, AUXILIAR ENFERMERIA, Registro 1002652216	
07/02/2024 16:52	PA Sistólica (mm/Hg)	153
	PA Diastólica (mm/Hg)	93
	Presión arterial media (mm/Hg)	113
	Temperatura (°C)	36
	Frecuencia respiratoria (Respi/min)	18
	Frecuencia cardiaca (Lat/min)	70
	Peso (Kg)	85.9
	Volumen de sangre depurada (VDS) (l)	40.3
	Ubicación: SALA DE HEMODIALISIS	



IDENTIFICACIÓN DEL PACIENTE	
Tipo y número de identificación: CC 1057783905	
Paciente: YEISON ANDRES CORRALES MONTOYA	
Fecha de nacimiento (dd/mm/aaaa): 26/05/1988	
Edad y género: 36 Años, Masculino	
Identificador único: 127778-4	Financiador: NUEVA EPS

MONITOREO Y OTROS CONTROLES

RESUMEN DE SIGNOS VITALES CORRESPONDIENTES A MONITOREO HEMODINÁMICO Y VENTILATORIO PRESENTADOS CRONOLÓGICAMENTE


Fecha-Hora	Signo Vital (Unidad)	Valor
	Responsable:  Juan David Galeano Enfermero jefe Aun 43641 JUAN DAVID GALEANO GONZALEZ, ENFERMERIA, Registro 003-0127	
07/02/2024 17:10	KT/V (sin/unidad) Ubicación: SALA DE HEMODIALISIS Responsable: NATHALY ZAPATA CARDENAS, ENFERMERIA, Registro 18024337630	1.35
09/02/2024 14:07	PA Sistólica (mm/Hg)	143
	PA Diastólica (mm/Hg)	94
	Presión arterial media (mm/Hg)	110
	Frecuencia cardiaca (Lat/min)	103
	Peso (Kg)	86.3
	Ubicación: SALA DE HEMODIALISIS Responsable: JENNIFER ARISTIZABAL RAMIREZ, ENFERMERIA, Registro 23824	
09/02/2024 14:39	PA Sistólica (mm/Hg)	128
	PA Diastólica (mm/Hg)	83
	Presión arterial media (mm/Hg)	98
	Frecuencia cardiaca (Lat/min)	83
	Ubicación: SALA DE HEMODIALISIS Responsable: GISETH TATIANA OSPINA OROZCO, AUXILIAR ENFERMERIA, Registro 1002652216	
09/02/2024 15:06	PA Sistólica (mm/Hg)	130
	PA Diastólica (mm/Hg)	95
	Presión arterial media (mm/Hg)	106
	Frecuencia cardiaca (Lat/min)	83
	Ubicación: SALA DE HEMODIALISIS Responsable: GISETH TATIANA OSPINA OROZCO, AUXILIAR ENFERMERIA, Registro 1002652216	
09/02/2024 17:14	PA Sistólica (mm/Hg)	130
	PA Diastólica (mm/Hg)	92
	Presión arterial media (mm/Hg)	104
	Frecuencia cardiaca (Lat/min)	83
	Peso (Kg)	85.9
	Volumen de sangre depurada (VDS) (l)	48
	Ubicación: SALA DE HEMODIALISIS Responsable: JENNIFER ARISTIZABAL RAMIREZ, ENFERMERIA, Registro 23824	
12/02/2024 13:49	PA Sistólica (mm/Hg)	127
	PA Diastólica (mm/Hg)	82
	Presión arterial media (mm/Hg)	97
	Frecuencia cardiaca (Lat/min)	85
	Peso (Kg)	86.6
	Ubicación: SALA DE HEMODIALISIS	



IDENTIFICACIÓN DEL PACIENTE	
Tipo y número de identificación: CC 1057783905	
Paciente: YEISON ANDRES CORRALES MONTOYA	
Fecha de nacimiento (dd/mm/aaaa): 26/05/1988	
Edad y género: 36 Años, Masculino	
Identificador único: 127778-4	Financiador: NUEVA EPS

MONITOREO Y OTROS CONTROLES

RESUMEN DE SIGNOS VITALES CORRESPONDIENTES A MONITOREO HEMODINÁMICO Y VENTILATORIO PRESENTADOS CRONOLÓGICAMENTE


Fecha-Hora	Signo Vital (Unidad)	Valor
	Responsable: JENNIFER ARISTIZABAL RAMIREZ, ENFERMERIA, Registro 23824	
12/02/2024 14:07	PA Sistólica (mm/Hg)	123
	PA Diastólica (mm/Hg)	95
	Presión arterial media (mm/Hg)	104
	Frecuencia cardiaca (Lat/min)	81
	Ubicación: SALA DE HEMODIALISIS	
	Responsable: ERIKA BIBIANA GARCIA MUÑOZ, AUXILIAR ENFERMERIA, Registro 30231460	
12/02/2024 15:15	PA Sistólica (mm/Hg)	121
	PA Diastólica (mm/Hg)	96
	Presión arterial media (mm/Hg)	104
	Frecuencia cardiaca (Lat/min)	75
	Ubicación: SALA DE HEMODIALISIS	
	Responsable: ERIKA BIBIANA GARCIA MUÑOZ, AUXILIAR ENFERMERIA, Registro 30231460	
12/02/2024 16:53	PA Sistólica (mm/Hg)	124
	PA Diastólica (mm/Hg)	89
	Presión arterial media (mm/Hg)	100
	Frecuencia cardiaca (Lat/min)	75
	Peso (Kg)	86
	Volumen de sangre depurada (VDS) (l)	39
	Ubicación: SALA DE HEMODIALISIS	
Responsable: JENNIFER ARISTIZABAL RAMIREZ, ENFERMERIA, Registro 23824		
14/02/2024 13:34	PA Sistólica (mm/Hg)	117
	PA Diastólica (mm/Hg)	85
	Presión arterial media (mm/Hg)	95
	Frecuencia cardiaca (Lat/min)	117
	Peso (Kg)	85.7
	Ubicación: SALA DE HEMODIALISIS	
	Responsable:  LUISA FERNANDA HURTADO BENITEZ, ENFERMERIA, Registro 24335719	
14/02/2024 13:55	PA Sistólica (mm/Hg)	118
	PA Diastólica (mm/Hg)	87
	Presión arterial media (mm/Hg)	97
	Frecuencia cardiaca (Lat/min)	92
	Ubicación: SALA DE HEMODIALISIS	
	Responsable: GISETH TATIANA OSPINA OROZCO, AUXILIAR ENFERMERIA, Registro 1002652216	
14/02/2024 14:42	PA Sistólica (mm/Hg)	125
	PA Diastólica (mm/Hg)	86
	Presión arterial media (mm/Hg)	99



IDENTIFICACIÓN DEL PACIENTE	
Tipo y número de identificación: CC 1057783905	
Paciente: YEISON ANDRES CORRALES MONTOYA	
Fecha de nacimiento (dd/mm/aaaa): 26/05/1988	
Edad y género: 36 Años, Masculino	
Identificador único: 127778-4	Financiador: NUEVA EPS

MONITOREO Y OTROS CONTROLES

RESUMEN DE SIGNOS VITALES CORRESPONDIENTES A MONITOREO HEMODINÁMICO Y VENTILATORIO PRESENTADOS CRONOLÓGICAMENTE



Fecha-Hora	Signo Vital (Unidad)	Valor
	Frecuencia cardiaca (Lat/min)	86
	Ubicación: SALA DE HEMODIALISIS	
	Responsable: GISETH TATIANA OSPINA OROZCO, AUXILIAR ENFERMERIA, Registro 1002652216	
14/02/2024 16:46	PA Sistólica (mm/Hg)	122
	PA Diastólica (mm/Hg)	90
	Presión arterial media (mm/Hg)	100
	Temperatura (°C)	36
	Frecuencia respiratoria (Respi/min)	18
	Frecuencia cardiaca (Lat/min)	90
	Peso (Kg)	85.7
	Volumen de sangre depurada (VDS) (l)	44.6
	Ubicación: SALA DE HEMODIALISIS	
	Responsable:  LUISA FERNANDA HURTADO BENITEZ, ENFERMERIA, Registro 24335719	
16/02/2024 08:49	PA Sistólica (mm/Hg)	133
	PA Diastólica (mm/Hg)	78
	Presión arterial media (mm/Hg)	96
	Frecuencia cardiaca (Lat/min)	90
	Peso (Kg)	87
	Ubicación: SALA DE HEMODIALISIS	
Responsable: JENNIFER ARISTIZABAL RAMIREZ, ENFERMERIA, Registro 23824		
16/02/2024 09:14	PA Sistólica (mm/Hg)	124
	PA Diastólica (mm/Hg)	80
	Presión arterial media (mm/Hg)	94
	Frecuencia cardiaca (Lat/min)	86
	Ubicación: SALA DE HEMODIALISIS	
Responsable: ANDREA DEL CARMEN SALAS BARRAGAN, AUXILIAR ENFERMERIA, Registro 26431556		
16/02/2024 10:01	PA Sistólica (mm/Hg)	126
	PA Diastólica (mm/Hg)	82
	Presión arterial media (mm/Hg)	96
	Frecuencia cardiaca (Lat/min)	78
	Ubicación: SALA DE HEMODIALISIS	
Responsable: ANDREA DEL CARMEN SALAS BARRAGAN, AUXILIAR ENFERMERIA, Registro 26431556		
16/02/2024 13:01	PA Sistólica (mm/Hg)	127
	PA Diastólica (mm/Hg)	92
	Presión arterial media (mm/Hg)	103
	Frecuencia cardiaca (Lat/min)	76
	Peso (Kg)	87
	Volumen de sangre depurada (VDS) (l)	89.1



IDENTIFICACIÓN DEL PACIENTE	
Tipo y número de identificación: CC 1057783905	
Paciente: YEISON ANDRES CORRALES MONTOYA	
Fecha de nacimiento (dd/mm/aaaa): 26/05/1988	
Edad y género: 36 Años, Masculino	
Identificador único: 127778-4	Financiador: NUEVA EPS

MONITOREO Y OTROS CONTROLES

RESUMEN DE SIGNOS VITALES CORRESPONDIENTES A MONITOREO HEMODINÁMICO Y VENTILATORIO PRESENTADOS CRONOLÓGICAMENTE

Fecha-Hora	Signo Vital (Unidad)	Valor
	Ubicación: SALA DE HEMODIALISIS	
	Responsable: JENNIFER ARISTIZABAL RAMIREZ, ENFERMERIA, Registro 23824	
19/02/2024 13:32	PA Sistólica (mm/Hg)	116
	PA Diastólica (mm/Hg)	92
	Presión arterial media (mm/Hg)	100
	Frecuencia cardiaca (Lat/min)	86
	Ubicación: SALA DE HEMODIALISIS	
	Responsable: ANDREA DEL CARMEN SALAS BARRAGAN, AUXILIAR ENFERMERIA, Registro 26431556	
19/02/2024 13:45	PA Sistólica (mm/Hg)	124
	PA Diastólica (mm/Hg)	87
	Presión arterial media (mm/Hg)	99
	Frecuencia cardiaca (Lat/min)	114
	Peso (Kg)	86.7
	Ubicación: SALA DE HEMODIALISIS	
	Responsable:	
	 LUISA FERNANDA HURTADO BENITEZ, ENFERMERIA, Registro 24335719	
19/02/2024 14:47	PA Sistólica (mm/Hg)	125
	PA Diastólica (mm/Hg)	92
	Presión arterial media (mm/Hg)	103
	Frecuencia cardiaca (Lat/min)	77
	Ubicación: SALA DE HEMODIALISIS	
	Responsable: ANDREA DEL CARMEN SALAS BARRAGAN, AUXILIAR ENFERMERIA, Registro 26431556	
19/02/2024 17:11	PA Sistólica (mm/Hg)	125
	PA Diastólica (mm/Hg)	97
	Presión arterial media (mm/Hg)	106
	Temperatura (°C)	36.5
	Frecuencia respiratoria (Respi/min)	18
	Frecuencia cardiaca (Lat/min)	79
	Peso (Kg)	86.3
	Volumen de sangre depurada (VDS) (l)	45.3
	Ubicación: SALA DE HEMODIALISIS	
	Responsable:	
	 LUISA FERNANDA HURTADO BENITEZ, ENFERMERIA, Registro 24335719	
21/02/2024 14:20	PA Sistólica (mm/Hg)	124



IDENTIFICACIÓN DEL PACIENTE	
Tipo y número de identificación: CC 1057783905	
Paciente: YEISON ANDRES CORRALES MONTOYA	
Fecha de nacimiento (dd/mm/aaaa): 26/05/1988	
Edad y género: 36 Años, Masculino	
Identificador único: 127778-4	Financiador: NUEVA EPS

MONITOREO Y OTROS CONTROLES

RESUMEN DE SIGNOS VITALES CORRESPONDIENTES A MONITOREO HEMODINÁMICO Y VENTILATORIO PRESENTADOS CRONOLÓGICAMENTE


Fecha-Hora	Signo Vital (Unidad)	Valor
	PA Diastólica (mm/Hg)	89
	Presión arterial media (mm/Hg)	100
	Frecuencia cardiaca (Lat/min)	105
	Peso (Kg)	87.3
	Ubicación: SALA DE HEMODIALISIS	
	Responsable: JENNIFER ARISTIZABAL RAMIREZ, ENFERMERIA, Registro 23824	
21/02/2024 14:35	PA Sistólica (mm/Hg)	135
	PA Diastólica (mm/Hg)	90
	Presión arterial media (mm/Hg)	105
	Frecuencia cardiaca (Lat/min)	96
	Ubicación: SALA DE HEMODIALISIS	
	Responsable: GISETH TATIANA OSPINA OROZCO, AUXILIAR ENFERMERIA, Registro 1002652216	
21/02/2024 15:08	PA Sistólica (mm/Hg)	122
	PA Diastólica (mm/Hg)	87
	Presión arterial media (mm/Hg)	98
	Frecuencia cardiaca (Lat/min)	76
	Ubicación: SALA DE HEMODIALISIS	
	Responsable: GISETH TATIANA OSPINA OROZCO, AUXILIAR ENFERMERIA, Registro 1002652216	
21/02/2024 17:19	PA Sistólica (mm/Hg)	130
	PA Diastólica (mm/Hg)	90
	Presión arterial media (mm/Hg)	103
	Frecuencia cardiaca (Lat/min)	83
	Peso (Kg)	87
	Volumen de sangre depurada (VDS) (l)	43.9
	Ubicación: SALA DE HEMODIALISIS	
Responsable: JENNIFER ARISTIZABAL RAMIREZ, ENFERMERIA, Registro 23824		
23/02/2024 14:21	PA Sistólica (mm/Hg)	114
	PA Diastólica (mm/Hg)	79
	Presión arterial media (mm/Hg)	90
	Frecuencia cardiaca (Lat/min)	77
	Peso (Kg)	86.6
	Ubicación: SALA DE HEMODIALISIS	
Responsable: MARIANA CASTAÑO ARROYAVE, ENFERMERIA, Registro 1053818573		
23/02/2024 14:30	PA Sistólica (mm/Hg)	115
	PA Diastólica (mm/Hg)	79
	Presión arterial media (mm/Hg)	91
	Frecuencia cardiaca (Lat/min)	78
	Ubicación: SALA DE HEMODIALISIS	
Responsable: DAMARIS RAMIREZ GOMEZ, AUXILIAR ENFERMERIA, Registro 30305095		
23/02/2024 15:02	PA Sistólica (mm/Hg)	130
	PA Diastólica (mm/Hg)	90
	Presión arterial media (mm/Hg)	103
	Frecuencia cardiaca (Lat/min)	85



IDENTIFICACIÓN DEL PACIENTE	
Tipo y número de identificación: CC 1057783905	
Paciente: YEISON ANDRES CORRALES MONTOYA	
Fecha de nacimiento (dd/mm/aaaa): 26/05/1988	
Edad y género: 36 Años, Masculino	
Identificador único: 127778-4	Financiador: NUEVA EPS

MONITOREO Y OTROS CONTROLES

RESUMEN DE SIGNOS VITALES CORRESPONDIENTES A MONITOREO HEMODINÁMICO Y VENTILATORIO PRESENTADOS CRONOLÓGICAMENTE



Fecha-Hora	Signo Vital (Unidad)	Valor
	Ubicación: SALA DE HEMODIALISIS	
	Responsable: DAMARIS RAMIREZ GOMEZ, AUXILIAR ENFERMERIA, Registro 30305095	
23/02/2024 17:18	PA Sistólica (mm/Hg)	132
	PA Diastólica (mm/Hg)	91
	Presión arterial media (mm/Hg)	104
	Temperatura (°C)	36.1
	Frecuencia respiratoria (Respi/min)	19
	Frecuencia cardiaca (Lat/min)	74
	Peso (Kg)	86.6
	Volumen de sangre depurada (VDS) (l)	47.1
	Ubicación: SALA DE HEMODIALISIS	
	Responsable: MARIANA CASTAÑO ARROYAVE, ENFERMERIA, Registro 1053818573	
26/02/2024 14:10	PA Sistólica (mm/Hg)	129
	PA Diastólica (mm/Hg)	90
	Presión arterial media (mm/Hg)	103
	Frecuencia cardiaca (Lat/min)	106
	Peso (Kg)	87.1
	Ubicación: SALA DE HEMODIALISIS	
	Responsable:	
	 LUISA FERNANDA HURTADO BENITEZ, ENFERMERIA, Registro 24335719	
26/02/2024 14:29	PA Sistólica (mm/Hg)	120
	PA Diastólica (mm/Hg)	92
	Presión arterial media (mm/Hg)	101
	Frecuencia cardiaca (Lat/min)	93
	Ubicación: SALA DE HEMODIALISIS	
Responsable: LUZ ADRIANA CATAÑO, AUXILIAR ENFERMERIA, Registro 34000085		
26/02/2024 15:26	PA Sistólica (mm/Hg)	121
	PA Diastólica (mm/Hg)	89
	Presión arterial media (mm/Hg)	99
	Frecuencia cardiaca (Lat/min)	87
	Ubicación: SALA DE HEMODIALISIS	
Responsable: LUZ ADRIANA CATAÑO, AUXILIAR ENFERMERIA, Registro 34000085		
26/02/2024 17:30	PA Sistólica (mm/Hg)	123
	PA Diastólica (mm/Hg)	93
	Presión arterial media (mm/Hg)	103
	Temperatura (°C)	36.5
	Frecuencia respiratoria (Respi/min)	18
	Frecuencia cardiaca (Lat/min)	74
	Peso (Kg)	86



IDENTIFICACIÓN DEL PACIENTE	
Tipo y número de identificación: CC 1057783905	
Paciente: YEISON ANDRES CORRALES MONTOYA	
Fecha de nacimiento (dd/mm/aaaa): 26/05/1988	
Edad y género: 36 Años, Masculino	
Identificador único: 127778-4	Financiador: NUEVA EPS

MONITOREO Y OTROS CONTROLES

RESUMEN DE SIGNOS VITALES CORRESPONDIENTES A MONITOREO HEMODINÁMICO Y VENTILATORIO PRESENTADOS CRONOLÓGICAMENTE



Fecha-Hora	Signo Vital (Unidad)	Valor
	Volumen de sangre depurada (VDS) (l)	45.8
	Ubicación: SALA DE HEMODIALISIS	
	Responsable:  LUISA FERNANDA HURTADO BENITEZ, ENFERMERIA, Registro 24335719	
27/02/2024 10:29	PA Sistólica (mm/Hg)	125
	PA Diastólica (mm/Hg)	90
	Presión arterial media (mm/Hg)	101
	Frecuencia respiratoria (Respi/min)	18
	Frecuencia cardiaca (Lat/min)	92
	Ubicación: SALA DE HEMODIALISIS	
	Responsable:  Juan David Galeano Enfermero jefe Rm 43641 JUAN DAVID GALEANO GONZALEZ, ENFERMERIA, Registro 003-0127	
28/02/2024 13:45	PA Sistólica (mm/Hg)	119
	PA Diastólica (mm/Hg)	94
	Presión arterial media (mm/Hg)	102
	Frecuencia cardiaca (Lat/min)	78
	Peso (Kg)	86.7
	Ubicación: SALA DE HEMODIALISIS Responsable: JENNIFER ARISTIZABAL RAMIREZ, ENFERMERIA, Registro 23824	
28/02/2024 14:56	PA Sistólica (mm/Hg)	131
	PA Diastólica (mm/Hg)	76
	Presión arterial media (mm/Hg)	94
	Frecuencia cardiaca (Lat/min)	62
	Ubicación: SALA DE HEMODIALISIS Responsable: SANTIAGO PARRA ESTRADA, AUXILIAR ENFERMERIA, Registro 1002591421	
	PA Sistólica (mm/Hg)	125
	PA Diastólica (mm/Hg)	96
	Presión arterial media (mm/Hg)	105
	Frecuencia cardiaca (Lat/min)	83
	Ubicación: SALA DE HEMODIALISIS Responsable: SANTIAGO PARRA ESTRADA, AUXILIAR ENFERMERIA, Registro 1002591421	
28/02/2024 18:01	PA Sistólica (mm/Hg)	125
	PA Diastólica (mm/Hg)	93
	Presión arterial media (mm/Hg)	103



IDENTIFICACIÓN DEL PACIENTE	
Tipo y número de identificación: CC 1057783905	
Paciente: YEISON ANDRES CORRALES MONTOYA	
Fecha de nacimiento (dd/mm/aaaa): 26/05/1988	
Edad y género: 36 Años, Masculino	
Identificador único: 127778-4	Financiador: NUEVA EPS

MONITOREO Y OTROS CONTROLES

RESUMEN DE SIGNOS VITALES CORRESPONDIENTES A MONITOREO HEMODINÁMICO Y VENTILATORIO PRESENTADOS CRONOLÓGICAMENTE


Fecha-Hora	Signo Vital (Unidad)	Valor
	Temperatura (°C)	36
	Frecuencia respiratoria (Respi/min)	18
	Frecuencia cardiaca (Lat/min)	70
	Peso (Kg)	86
	Volumen de sangre depurada (VDS) (l)	30
	Ubicación: SALA DE HEMODIALISIS	
	Responsable:  LUISA FERNANDA HURTADO BENITEZ, ENFERMERIA, Registro 24335719	
29/02/2024 10:23	Creatinina Serica (mg/dL)	5.43
	Tasa de filtración glomerular (TFG) cockcroft (mL/min)	23.36
	PA Sistólica (mm/Hg)	130
	PA Diastólica (mm/Hg)	92
	Presión arterial media (mm/Hg)	104
	Pulso (Pulsa/min)	83
	Temperatura (°C)	36.5
	Frecuencia respiratoria (Respi/min)	15
	Frecuencia cardiaca (Lat/min)	83
	Saturación de oxígeno (%)	95
	Peso (Kg)	87
	Talla (cm)	180
	Hierro(mg)/mes	0
	Lugar toma	Miembro superior izquierdo
	Lugar toma pulso	Radial
	Con o sin oxígeno	No
	Superficie corporal (m2)	2.07
	Estado de conciencia	Alerta
	Índice de masa corporal (Kg/m2)	26.54
	Ubicación: SALA DE HEMODIALISIS	
	Responsable:  Dra. Ma. Fernanda Montoya P Medicina Interna - Nefrología R.M. 52827177 MARÍA FERNANDA MONTOYA PULIDO, NEFROLOGIA, Registro 52827177	
29/02/2024 10:53	Peso (Kg)	87
	Talla (cm)	180
	Índice de masa corporal (Kg/m2)	26.85
	Ubicación: SALA DE HEMODIALISIS	



IDENTIFICACIÓN DEL PACIENTE	
Tipo y número de identificación: CC 1057783905	
Paciente: YEISON ANDRES CORRALES MONTOYA	
Fecha de nacimiento (dd/mm/aaaa): 26/05/1988	
Edad y género: 36 Años, Masculino	
Identificador único: 127778-4	Financiador: NUEVA EPS

MONITOREO Y OTROS CONTROLES

RESUMEN DE SIGNOS VITALES CORRESPONDIENTES A MONITOREO HEMODINÁMICO Y VENTILATORIO PRESENTADOS CRONOLÓGICAMENTE

Fecha-Hora	Signo Vital (Unidad)	Valor
	Responsable:  Laura Cristina David Areiza Nutricionista-Dietista U. de A. REG. 5-1239-12 LAURA CRISTINA DAVID AREIZA, NUTRICION, Registro 1152193345	



INFORMACIÓN GENERAL			
Nit:	900532504	Habilitación:	170010210201
Dirección:	AVENIDA KEVIN ÁNGEL - CARRERA 21 # 76 - 60, PISO 3 EDIFICIO HEMOCENTRO DEL CAFÉ		
Municipio:	MANIZALES - 17001	Teléfono:	6028312
Fecha de elaboración:	2024-09-16	Fecha de la admisión:	2024-02-01

INFORMACIÓN BÁSICA DEL PACIENTE

Paciente:	YEISON ANDRES CORRALES MONTOYA				
Tipo y número de identificación:	CC 1057783905				
Grupo y RH:		Edad:	35 Años y 9 Meses	Género:	Masculino
Fecha de nacimiento:	1988-05-26	Pertenencia étnica:	Otras (Ninguna de las anteriores)	Grupo poblacional:	Otro
Domicilio:	CRA 6 527 BARRIO ROBLEDALÉS PENSILVANIA				
Ciudad de residencia:	SAMANA			Teléfono:	3128485814
EPS:	NUEVA EPS S.A - CONTRIBUTIVO - EPS037			Fecha de afiliación:	2020-11-21
Régimen:	CONTRIBUTIVO	Acompañante:	NA	Teléfono:	3128485814

INFORMACIÓN DE LA ENFERMEDAD RENAL

Estadio ERC:	4	TFG inicio de TRR / Inicio gestión del riesgo:	No disponible		
Fecha de inicio programa actual:		Programa actual:	HEMODIALISIS		
Fecha de dx de ERC Estadio 5:	2023-11-01				
Acceso actual del paciente:	Fistula Arteriovenosa			Fecha de colocación:	2023-12-19
Modo de origen de terapia:	Consulta externa propia	Etiología:	GLOMERUESCLEROSIS FOCAL Y SEGMENTARIA		
Fecha de ingreso a la unidad renal actual:	2023-11-22				
Fecha última valoración por nefrología en relación con la posibilidad de trasplante renal:	2024-08-28				
Indicación para trasplante:	Si	Causa de contraindicación:			

DIAGNÓSTICOS DEL PACIENTE

Fecha	Código	Descripción	Estado
2024-02-29	G629	POLINEUROPATIA, NO ESPECIFICADA	Confirmado
2024-02-29	I10X	HIPERTENSION ESENCIAL (PRIMARIA)	Confirmado
2024-02-29	N185	ENFERMEDAD RENAL CRONICA, ETAPA 5	Confirmado

Antecedentes actualizados en el sistema, para la fecha 2024-02-29

Grupo	Descripción
Antecedentes Nutricionales	NO REFIERE
Antecedentes vacunacion	Vacunas Hepatitis B Dosis Primera dosis Fecha de vacunación 24/11/2023 35 Años Enfermera (o) JUAN DAVID GALEANO GONZALEZ Vigencia de la vacuna 24/01/2024 , Vacunas Hepatitis B Dosis Primera dosis Fecha de vacunación 24/11/2023 35 Años Enfermera (o) JUAN DAVID GALEANO GONZALEZ Vigencia de la vacuna 24/01/2024 , Dosis Segunda dosis Fecha de vacunación 24/12/2023 35 Años Enfermera (o) JUAN DAVID GALEANO GONZALEZ Vigencia de la vacuna 24/02/2024 , Vacunas Hepatitis B Dosis Primera dosis Fecha de vacunación 24/11/2023 35 Años Enfermera (o) JUAN DAVID GALEANO GONZALEZ Vigencia de la vacuna 24/01/2024 , Dosis Segunda dosis Fecha de vacunación 24/12/2023 35 Años Enfermera (o) JUAN DAVID GALEANO GONZALEZ Vigencia de la vacuna 24/02/2024 , Dosis Tercera dosis Fecha de vacunación 26/01/2024 35 Años Enfermera (o) JUAN DAVID GALEANO GONZALEZ Vigencia de la vacuna 26/03/2024 , Vacunas Hepatitis B Dosis Primera dosis Fecha de vacunación 24/11/2023 35 Años Enfermera (o) JUAN DAVID GALEANO GONZALEZ Vigencia de la vacuna 24/01/2024 , Dosis Segunda dosis Fecha de vacunación 24/12/2023 35 Años Enfermera (o) JUAN DAVID GALEANO GONZALEZ Vigencia de la vacuna 24/02/2024 , Dosis Tercera dosis Fecha de vacunación 26/01/2024 35 Años Enfermera (o) JUAN DAVID GALEANO GONZALEZ Vigencia de la vacuna 26/03/2024

LABORATORIOS

	DECEMBER-2023	JANUARY-2024	FEBRUARY-2024
Kt/V sp(sin/unidad)	1.3	1.21	



INFORMACIÓN GENERAL			
Nit:	900532504	Habilitación:	170010210201
Dirección:	AVENIDA KEVIN ANGEL - CARRERA 21 # 76 - 60, PISO 3 EDIFICIO HEMOCENTRO DEL CAFÉ		
Municipio:	MANIZALES - 17001	Teléfono:	6028312
Fecha de elaboración:	2024-09-16	Fecha de la admisión:	2024-02-01

LABORATORIOS			
Tasa de filtración glomerular (TFG) cockcroft (mL/min)	22.29	22.82	23.36
URR	66.299	66.834	
Kt/V Equilibrado HD	7.63	1.29	
%Basófilos(%)	0	0.1	0
Basófilos	0.01	0.01	0
Eosinófilos	0.03	0.01	0
%Eosinófilos(%)	0.2	0.1	0
Monocitos	0.47	0.96	0.39
Linfocitos	1.31	1.78	1.09
KT/V(sin/unidad)	1.4	1.5	1.35
Volumen Plaquetario Medio (micrón x mm cubico)	10.5	10.5	11.5
Ferritina	115		
Neutrófilos	12.11	12.01	12.87
Hemoglobina(g/dL)	12.8	12.8	12.8
Ancho Distribucion Eritrocitaria(%)	14.1	14.8	14.3
Recuento Leucocitario	14.22	14.96	14.54
BUN Post (mg/dL)	15.3	19.8	
Capacidad total de fijación del hierro(ug/dL)	189		
Fósforo(mg/dL)	2.18	4.19	
Plaquetas	223	233	253
%Monocitos(%)	3.3	6.4	2.7
Hemoglobina corpuscular Media(picogramo)	30.8	31.2	31.6
Aspartato alanino transferasa (ALAT)(U/L)	32.9		
Concentracion HB corpuscular media(g/dL)	33.7	34	34
Hematocrito(%)	37.9	37.6	37.7
Recuento de Eritrocitos	4.15	4.09	4.04
Potasio(mEq/L)	4.29	4.26	6.87
BUN Pre (mg/dL)	45.4	59.7	
Creatinina Serica(mg/dL)	5.43	5.43	5.43
Hierro(ug/dL)	63.5		
%Neutrófilos(%)	85.3	80.2	88.5
%Linfocitos(%)	9.2	11.9	7.5
Fosfatasa Alcalina(U/L)	90		
Volumen Corpuscular Medio (micrón x mm cubico)	91.3	92	93.4
Paratohormona (PTH) (pg/mL)			153
Albumina(g/dL)			4.16
Calcio(mg/dL)		9.3	

RESUMEN DE LA ATENCIÓN

Fecha: 29/02/2024 10:23 - Sede: DAVITA MANIZALES - Ubicación: SALA DE HEMODIALISIS
Evolución de hemodiálisis - NEFROLOGIA

Condiciones del paciente: Paciente Crónico



INFORMACIÓN GENERAL			
Nit:	900532504	Habilitación:	170010210201
Dirección:	AVENIDA KEVIN ÁNGEL - CARRERA 21 # 76 - 60, PISO 3 EDIFICIO HEMOCENTRO DEL CAFÉ		
Municipio:	MANIZALES - 17001	Teléfono:	6028312
Fecha de elaboración:	2024-09-16	Fecha de la admisión:	2024-02-01

RESUMEN DE LA ATENCIÓN

Función renal residual (FRR): Si Valor FRR(mL): 1000 Edema: No

ANAMNESIS

Subjetivo: YEISON ANDRES CORRALES MONTOYA C. C 1057783905
EPS NUEVA EPS

Paciente masculino de 35 años con antecedentes de:

1. Enfermedad renal crónica estadio 5 secundaria a glomeruloesclerosis focal y segmentaria (biopsia 2021)
1. 1 Hemodiálisis desde 8/11/2023, Ingreso Davita 22/11/2023
2. Hipertensión arterial crónica dx a los 33 años
3. Hiperuricemia x hc 2018
4. Antecedentes de GMIS (en abuelo padre y tío) en seguimiento por genética
5. Polineuropatía sensitiva motora de tipo desmielinizante en las 4 extremidades (dic/2023)
6. FAV Húmero cefálica derecha (19/12/2023)

Subjetivo: paciente refiere sentirse en adecuadas condiciones generales, niega disnea, niega dolor precordial, niega hospitalizaciones recientes.

Objetivo: Objetivo: Paciente en buenas condiciones, sin soplos, sin edemas, FAV con thrill y soplo.

-Peso seco: 86kg. -Tiempo de HD: 4 horas (3 veces a la semana). -QB: 350ml/min. -Filtro: B-20 HF. -FRR: 1000ml -KTv: 1. 21

-PA: 133/96 - 119/85 - 140/88mmHg -FC: 78-88-92lpm -FR:18rpm -SatO2:96% sin O2 suplementario

*Acceso actual: - FAV Húmero cefálica derecha (19/12/2023)

*accesos previos: Catéter yugular derecho retirado 28/02/2024

Tratamiento actual:

- Eritropoyetina 0 UI mes (uso en sala de HD)
- Hierro 0mg mes (uso en sala de HD)
- Enalapril 20 mg día
- Ácido acetil salicílico 100mg cada día
- Atorvastatina 40mg noche
- Esomeprazol 20mg
- Prednisolona 10mg DIA X 2 semanas
- Pregabalina 75mg

EXTRAINSTITUCIONALES:

1/2024 ACIDO URICO 2. 9 VIT D 23. 91 HBA1C 5

14/12/2023: TSH 0. 31 T3L 74 T4L 1. 26

INFORME DE ESTUDIO ANATOMOPATOLOGICO 09/12/2021

DESCRIPCION MACROSCOPICA: Se reciben 2 frascos: en solución salina con 2 fragmentos filiformes que miden 0. 7x0. 1 cm. En formol se recibe 1 fragmento filiforme que mide 1. 0x0. 1 cm. Un tubo de endorff con 1 fragmento filiforme que mide 0. 5x0. 1 cm. Se procesa todo para microscopia de luz, inmunofluorescencia y microscopia electrónica.

DATOS CLINICOS: Paciente de sexo masculino de 33 años de edad con cuadro de proteinuria e incremento de creatinina. Falla renal crónica agudizada.

DESCRIPCION MICROSCOPICA:

MICROSCOPICA DE LUZ: Se realiza estudio histológico en múltiples cortes que incluyen coloraciones de hematoxilina y eosina y especiales (PAS, Tricrómico y Plata Metenamina).

Los cortes muestran fragmentos de corteza renal constituida por hasta 10 glomérulos evaluables; (número mayor de glomérulos en la totalidad de niveles evaluados). Hay representación de la corteza yuxtamedular.

Glomérulos con esclerosis global: 2, Glomérulos con esclerosis segmentaria: 2, Mesangio: No se observa ensanchamiento de la matriz, tampoco hiper celularidad, Espesor de las Membranas Basales Capilares

Glomerulares: No hay engrosamiento, desdoblamiento ni se ven espículas, Inflamación glomerular: se observa glomerulomegalia se observa adherencias a la capsula de Bowman y esclerosis segmentaria con material hialino.

Túbulos: atrofia 25%, Cilindros, cristales, inclusiones, vacuolas de reabsorción: presentes cilindros hialinos, Intersticio: infiltrado linfocitario leve difuso, Fibrosis: 25%, Vasos: Se observan 2 arterias con engrosamiento de la miontina, Las coloraciones especiales de Pas, Tricromico y Plata (Jones): Resaltan los cambios descritos

INMUNOFUORESCENCIA DIRECTA:

Numero de glomérulos evaluados: 2

IgA: Negativo, IgG: Negativo, IgM: Negativo, C3: Negativo, C4: Negativo, C1q: Negativo, Fibrinógeno: Negativo

ESTUDIO DE MICROSCOPIA ELECTRONICA (ULTRAESTRUCTURA):

El material fijado en glutaraldehído e incluido en plástico y sometido a cortes semifinos y ultrafinos contiene 2 glomérulos evaluables.

YEISON ANDRES CORRALES MONTOYA	Página 234 de 611	
CC 1057783905	Fecha Impresión:	2024-09-16



INFORMACIÓN GENERAL			
Nit:	900532504	Habilitación:	170010210201
Dirección:	AVENIDA KEVIN ÁNGEL - CARRERA 21 # 76 - 60, PISO 3 EDIFICIO HEMOCENTRO DEL CAFÉ		
Municipio:	MANIZALES - 17001	Teléfono:	6028312
Fecha de elaboración:	2024-09-16	Fecha de la admisión:	2024-02-01

RESUMEN DE LA ATENCIÓN

MEMBRANAS BASALES CAPILARES:

ESPESOR: 350-450 nm. hay esclerosis de asas capilares.

Rango normal para edad y sexo del paciente: (350 + / - 50 nm)

CARACTERÍSTICAS DE LA MEMBRANA BASAL CAPILAR:

Engrosamiento: No se reconoce, Desdoblamiento: No se observa, Depósitos: Ausentes

CELULA EPITELIAL VISCERAL O PODOCITO:

Pérdida de Pedicelos: Presente en el 80% de la superficie capilar evaluada, Transformación Vellosa: Marcada difusa, Hipertrofia: Marcada difusa, Desprendimiento: presente

CELULA ENDOTELIAL: Inclusiones Tubuloreticulares: No se observan, Depósitos subendoteliales: No se identifican

MESANGIO: Ensanchamiento: No se reconoce, Proliferación celular: No se observa, Depósitos: Ausentes, Células Inflamatorias: No se observan

TUBULOINTERSTICIO: Membranas basales tubulares: El espesor es normal, no hay engrosamiento ni depósitos, Capilares peritubulares: Son normales, Inclusiones: No se observan

COMENTARIO: los hallazgos en la biopsia muestran un patrón de lesión tipo glomeruloesclerosis focal y segmentaria con importantes cambios de cronicidad. No es posible determinar su etiología

EXAMEN FÍSICO

Presión arterial (mmHg): 130/92, Presión arterial media(mm/Hg): 104, Lugar toma: Miembro superior izquierdo

Frecuencia cardiaca(Lat/min): 83 Pulso(Pulsa/min): 83 Lugar toma pulso: Radial Frecuencia respiratoria

(Respi/min): 15

Saturación de oxígeno 95%, sin oxígeno

Temperatura(°C): 36. 5 Lugar toma temperatura: Axilar Estado de conciencia: Alerta

Peso(Kg): 87 Peso seco(Kg): 86 Talla(cm): 180 Superficie corporal(m2): 2. 07 Índice de masa corporal(Kg/m2): 26. 54

Examen Físico:

CABEZA

CRANEO Y CUERO CABELLUDO : Normal / CARA : Normal / ORGANOS DE LOS SENTIDOS : Normal

CUELLO

CUELLO : Normal

TORAX

TORAX : Normal / CORAZÓN : rs cs rs sin soplos / PULMONES : sin sobreagregados

ABDOMEN

ABDOMEN : Normal

EXTREMIDADES SUPERIORES

MIEMBROS SUPERIORES : FAV Húmero cefálica derecha con thrill y soplo

EXTREMIDADES INFERIORES

MIEMBROS INFERIORES : sin edemas

NEUROLOGICO

NEUROLOGICO : Normal.

RESULTADOS PARACLÍNICOS

Análisis de resultados :02/2024 HB 12. 8, HTO 37. 7. HCM 34, VCM 93. 4, PLAQ 253. 000, LEU 15. 450

POTASIO 6. 87, ALBUMINA 4. 16, PTH 153

ESTADO SEROLÓGICO

Paciente con hepatitis B (+): No

Paciente con hepatitis C (+): No

Paciente con VIH (+): No

Paciente con serología (+): No

Confirмо que verifiqué la información de serología del paciente

Diagnósticos activos después de la nota G629 - POLINEUROPATIA, NO ESPECIFICADA, Fecha de

diagnóstico: 22/11/2023, Edad al diagnóstico: 35 Años, I10X - HIPERTENSION ESENCIAL (PRIMARIA), Fecha

de diagnóstico: 22/11/2023, Edad al diagnóstico: 35 Años, Diagnóstico de ingreso - N185 - ENFERMEDAD

RENAL CRONICA, ETAPA 5, Fecha de diagnóstico: 22/11/2023, Edad al diagnóstico: 35 Años.

Paciente diabético: No

Paciente hipertenso: Si Conoce la fecha de diagnóstico: Si Fecha de diagnóstico HTA: 01/05/2023

ESTADO DE LA ENFERMEDAD RENAL

YEISON ANDRES CORRALES MONTOYA	Página 235 de 611	
CC 1057783905	Fecha Impresión:	2024-09-16



INFORMACIÓN GENERAL			
Nit:	900532504	Habilitación:	170010210201
Dirección:	AVENIDA KEVIN ÁNGEL - CARRERA 21 # 76 - 60, PISO 3 EDIFICIO HEMOCENTRO DEL CAFÉ		
Municipio:	MANIZALES - 17001	Teléfono:	6028312
Fecha de elaboración:	2024-09-16	Fecha de la admisión:	2024-02-01

RESUMEN DE LA ATENCIÓN

Creatinina Serica(mg/dL): 5. 43 Pertenencia étnica: Otras (Ninguna de las anteriores) Tasa de filtración glomerular (TFG) cockcroft(mL/min): 23. 36 Estadio según cockcroft: 4
MDRD(mL/min): 12. 8 Estadio según MDRD: 5 CKD-EPI(mL/min): 12. 5 Variación de TFG(mL/min): 0. 54.

ANÁLISIS DEL CASO Y PLAN DE MANEJO

Consentimiento informado: No requiere

Programa actual: HEMODIALISIS Cambio de programa: No

Sesiones a la semana: 3 Filtro hemodiálisis: B-20 HF Tiempo hemodiálisis(min): 240 Flujo Sangre (QB)(mL/min) : 100 Flujo Dializado (QD)(mL/min): 400

Heparina Sesión(UI): 5000 Hierro(mg)/mes: 0 Eritropoyetina/mes(UI): 0
Confirmo que verifiqué la prescripción anterior

Indicación para trasplante: Si

Análisis del caso: Paciente masculino de 35 años de edad, con antecedentes de ERC estadio 5, secundario a GMN primaria por histología de glomeruloesclerosis focal y segmentaria (2021), en hemodiálisis interdiario (L-M -V), durante 4 horas, en el momento estable, asintomático cardiovascularmente, al examen físico sin edemas, sin signos clínicos de sobrecarga hídrica, tolerando terapia dialítica, KtV fuera de metas, tiene FAV con reciente comulación, HB en metas sin utilización de agentes estimulantes de eritropoyesis, potasio elevado en manejo con resinas de intercambio iónico, albumina en metas.

Paciente con adecuada asistencia a terapia dialítica, con cifras tensionales estables, refiere fue valorado por genética (no trae HC), quien solicita perfil genético y redirige al servicio de urgencias debido a taquicardia, donde realizan paraclínicos los cuales descartan proceso infeccioso y/o coronario, con egreso de observación con indicación de realización de Holter, perfil Tiroideo. Trae reporte de perfil tiroideo donde se evidencia TSH y T4 normal, con T3 elevada, por lo cual se solicitó control en 4 semanas, y realización de Ecografía de tiroides. Paciente con antecedentes de Polineuropatía sensitiva motora de tipo desmielinizante en las 4 extremidades, tiene pendiente valoración por parte de Neurología tiene pendiente realización de Holter y Eco tt.

En proceso de comulación, en espera de lograr adecuadas anulaciones para retiro de catéter yugular. Por el momento se continua igual parámetros de terapia dialítica, se explica a paciente condición clínica y conducta médica a seguir. Se da reeducación para adherencia al tratamiento farmacológico, para asistencia a la terapia de diálisis, la importancia de la ganancia de peso interdialíticas de forma adecuada y para que continúe las recomendaciones dietarías

Plan de manejo: 1. Peso seco: 86 Kg

2. Epo 0
3. Hierro 0
4. Pte. perfil tiroideo (realizar en 4 semanas)
5. Pte. Eco tiroideo
6. Pte. Eco TT
7. Pte. Holter
8. Pte. Control por Genética (traer HC)

Justificación de permanencia en el servicio: terapia como soporte vital.

Órdenes internas y ambulatorias

Órdenes Internas

MEDICAMENTOS ORDENADOS

- ACETIL SALICILICO ACIDO TAB. x100mg : 1 TABLETAS, ORAL, CADA 24 HORAS, por 30 DIAS. A partir del: 2024-02-19
- ATORVASTATINA CALCICA TAB. x20mg (TAB): 2 TABLETAS, ORAL, CADA 24 HORAS, por 30 DIAS. A partir del: 2024-02-21
- CALCITRIOL CAP. x0.25mcg (TAB): 1 TABLETAS, ORAL, CADA 24 HORAS, por 30 DIAS. A partir del: 2024-02-21
- CARBONATO DE CALCIO 1500 MG EQUIVALENTE A 600 MGS DE CALCIO ELEMENTAL: 1 TABLETAS, ORAL, CADA 24 HORAS, por 30 DIAS. A partir del: 2024-02-21
- ENALAPRIL MALEATO TAB. x5mg (TAB): 1 TABLETAS, ORAL, CADA 12 HORAS, por 30 DIAS. A partir del: 2024-02-23

Órdenes Ambulatorias:

MEDICAMENTOS ORDENADOS

- ESOMEPRAZOL 20 mg TABLETA: 1 TABLETAS, ORAL, CADA 24 HORAS, por 30 DIAS. A partir del: 2024-02-21

YEISON ANDRES CORRALES MONTOYA	Página 236 de 611	
CC 1057783905	Fecha Impresión:	2024-09-16



INFORMACIÓN GENERAL			
Nit:	900532504	Habilitación:	170010210201
Dirección:	AVENIDA KEVIN ANGEL - CARRERA 21 # 76 - 60, PISO 3 EDIFICIO HEMOCENTRO DEL CAFÉ		
Municipio:	MANIZALES - 17001	Teléfono:	6028312
Fecha de elaboración:	2024-09-16	Fecha de la admisión:	2024-02-01

Órdenes Ambulatorias:

- FEBUXOSTAT 120 MG CAPSULA: 1 CAPSULAS, ORAL, CADA 24 HORAS, por 30 DIAS. A partir del: 2024-02-21
- PREDNISOLONA TAB. x5mg (TAB): 4 TABLETAS, ORAL, CADA 24 HORAS, por 30 DIAS. A partir del: 2024-02-21
- PREGABALINA CAPSULA x 75mg : 1 TABLETAS, ORAL, CADA 24 HORAS, por 30 DIAS. A partir del: 2024-02-21

INCAPACIDAD

- ENFERMEDAD GENERAL: Numero de dias: 30, Prorroga: Si, A partir del: 2024-02-23

Médico que realizó la última atención del paciente:

Dra. Ma. Fernanda Montoya P.
Medicina Interna - Nefrología
R.M 52827177

Firmado por: MARIA FERNANDA MONTOYA PULIDO, NEFROLOGIA, Registro 52827177



IDENTIFICACIÓN DEL PACIENTE	
Tipo y número de identificación: CC 1057783905	
Paciente: YEISON ANDRES CORRALES MONTOYA	
Fecha de nacimiento (dd/mm/aaaa): 26/05/1988	
Edad y género: 35 Años, Masculino	
Identificador único: 127778-5	Financiador: NUEVA EPS

HISTORIA CLÍNICA**INFORMACIÓN DE LA ATENCIÓN**

INFORMACIÓN GENERAL		
Número de ingreso: 5		
Lugar de nacimiento:	Estado civil: CASADO	Género: Masculino
Ocupación: EMPLEADO	Teléfono: 3128485814	Dirección: CRA 6 527 BARRIO ROBLEDALES PENSILVANIA
Lugar de residencia: SAMANA, CALDAS, COLOMBIA		

DATOS DE LA PERSONA ACOMPAÑANTE DEL PACIENTE	
Nombre completo y apellidos: NA	Teléfono: 3128485814

DATOS DE LA PERSONA RESPONSABLE DEL PACIENTE		
Nombre completo y apellidos: KELLY ARIAS	Parentesco: CONYUGE	Teléfono:

RESPONSABLE FINANCIERO DE LA ATENCIÓN	
Nombre	Tipo de Vinculación
NUEVA EPS	PLAN OBLIGATORIO DE SALUD POS



IDENTIFICACIÓN DEL PACIENTE	
Tipo y número de identificación: CC 1057783905	
Paciente: YEISON ANDRES CORRALES MONTOYA	
Fecha de nacimiento (dd/mm/aaaa): 26/05/1988	
Edad y género: 35 Años, Masculino	
Identificador único: 127778-5	Financiador: NUEVA EPS

NOTAS MÉDICAS

Fecha: 18/03/2024 19:24 - Sede: DAVITA MANIZALES - Ubicación: SALA DE HEMODIALISIS
Evolución de hemodiálisis - Tratante - NEFROLOGIA

Causa externa: ENFERMEDAD GENERAL

Condiciones del paciente: Paciente Crónico

Función renal residual (FRR): Si Valor FRR(mL): 1000 Edema: No

ANAMNESIS

Objetivo: Paciente masculino de 35 años con antecedentes de:

1. Enfermedad renal crónica estadio 5 secundaria a glomeruloesclerosis focal y segmentaria (biopsia 2021)
1. 1 Hemodiálisis desde 8/11/2023, Ingreso Davita 22/11/2023
2. Hipertensión arterial crónica dx a los 33 años
3. Hiperuricemia x hc 2018
4. Antecedentes de GMIS (en abuelo padre y tío) en seguimiento por genética
5. Polineuropatía sensitiva motora de tipo desmielinizante en las 4 extremidades (dic/2023)
6. FAV Húmero cefálica derecha (19/12/2023)

Subjetivo: paciente refiere sentirse en adecuadas condiciones generales, niega disnea, niega dolor precordial, niega hospitalizaciones recientes.

Objetivo: Paciente en buenas condiciones, sin soplos, sin edemas, FAV con thrill y soplo.

-Peso seco: 86kg. -Tiempo de HD: 4 horas (3 veces a la semana). -QB: 350ml/min. -Filtro: B-20 HF. -FRR: 1000ml -KTv: 1. 21

-PA: 129/87-129/90 mmHg -FC: 78-88-92lpm -FR:18rpm -SatO2:96% sin O2 suplementario

*Acceso actual: - FAV Húmero cefálica derecha (19/12/2023)

*accesos previos: Catéter yugular derecho retirado 28/02/2024

Paraclínicos:

01/03/2024 HB 12 HCT 36. 1 % VCM 92. 9 PLAQUETAS 195. 000 FOSFORO 3. 84 CALCIO 9. 4 POTASIO 5. 72 FOSFATASA ALCALINA 81 ALT 24. 1
02/2024 HB 12. 8, HTO 37. 7. HCM 34, VCM 93. 4, PLAQ 253. 000, LEU 15. 450 POTASIO 6. 87, ALBUMINA 4. 16, PTH 153

5/01/2024: HB 12. 8 HTO 37. 6 VCM 92 HCM 31. 2 PLAQ 233. 000 LEUC 14. 960 FOSFORO 4. 19 CALCIO 9. 3 POTASIO 4. 26 BUN 59. 7 UREA 127. 76 BUN POST 19. 8 UREA POST 42. 37

EXTRAINSTITUCIONALES:

28/02/24 Ecografía de tiroides: estudio dentro de los límites normales

1/2024 ACIDO URICO 2. 9 VIT D 23. 91 HBA1C 5

14/12/2023: TSH 0. 31 T3L 74 T4L 1. 26

INFORME DE ESTUDIO ANATOMOPATOLOGICO 09/12/2021

DESCRIPCION MACROSCOPICA: Se reciben 2 frascos: en solución salina con 2 fragmentos filiformes que miden 0. 7x0. 1 cm. En formol se recibe 1 fragmento filiforme que mide 1. 0x0. 1 cm. Un tubo de ependorff con 1 fragmento filiforme que mide 0. 5x0. 1 cm. Se procesa todo para microscopia de luz, inmunofluorescencia y microscopia electrónica.

DATOS CLINICOS: Paciente de sexo masculino de 33 años de edad con cuadro de proteinuria e incremento de creatinina. Falla renal crónica agudizada.

DESCRIPCION MICROSCOPICA:

MICROSCOPICA DE LUZ: Se realiza estudio histológico en múltiples cortes que incluyen coloraciones de hematoxilina y eosina y especiales (PAS, Tricrómico y Plata Metenamina).

Los cortes muestran fragmentos de corteza renal constituida por hasta 10 glomérulos evaluables; (número mayor de glomérulos en la totalidad de niveles evaluados). Hay representación de la corteza yuxtamedular.

Glomérulos con esclerosis global: 2, Glomérulos con esclerosis segmentaria: 2, Mesangio: No se observa ensanchamiento de la matriz, tampoco hiper celularidad, Espesor de las Membranas Basales Capilares Glomerulares: No hay engrosamiento, desdoblamiento ni se ven espículas, Inflamación glomerular: se observa glomerulomegalia se observa adherencias a la capsula de Bowman y esclerosis segmentaria con material hialino.

Túbulos: atrofia 25%, Cilindros, cristales, inclusiones, vacuolas de reabsorción: presentes cilindros hialinos, Intersticio: infiltrado linfocitario leve difuso,

Fibrosis: 25%, Vasos: Se observan 2 arterias con engrosamiento de la miointima, Las coloraciones especiales de Pas, Tricromico y Plata (Jones):

Resaltan los cambios descritos

INMUNOFUORESCENCIA DIRECTA:

Numero de glomérulos evaluados: 2

IgA: Negativo, IgG: Negativo, IgM: Negativo, C3: Negativo, C4: Negativo, C1q: Negativo, Fibrinógeno: Negativo

ESTUDIO DE MICROSCOPIA ELECTRONICA (ULTRAESTRUCTURA):

El material fijado en glutaraldehido e incluido en plástico y sometido a cortes semifinos y ultrafinos contiene 2 glomérulos evaluables.

MEMBRANAS BASALES CAPILARES:

ESPESOR: 350-450 nm. hay esclerosis de asas capilares.

Rango normal para edad y sexo del paciente: (350 + / - 50 nm)

CARACTERISTICAS DE LA MEMBRANA BASAL CAPILAR:

Firmado electrónicamente



IDENTIFICACIÓN DEL PACIENTE	
Tipo y número de identificación: CC 1057783905	
Paciente: YEISON ANDRES CORRALES MONTOYA	
Fecha de nacimiento (dd/mm/aaaa): 26/05/1988	
Edad y género: 35 Años, Masculino	
Identificador único: 127778-5	Financiador: NUEVA EPS

Página 240 de 611

NOTAS MÉDICAS

Engrosamiento: No se reconoce, Desdoblamiento

EXAMEN FÍSICO

Presión arterial (mmHg): 130/80, Presión arterial media(mm/Hg): 96, Lugar toma: Miembro superior izquierdo
Frecuencia cardiaca(Lat/min): 78 Pulso(Pulsa/min): 78 Lugar toma pulso: Radial Izquierdo Frecuencia respiratoria(Respi/min): 18
Saturación de oxígeno 96%, sin oxígeno
Temperatura(°C): 36 Estado de conciencia: Alerta
Peso(Kg): 87 Peso seco(Kg): 86 Talla(cm): 178 Superficie corporal(m2): 2.06 Índice de masa corporal(Kg/m2): 27.14

Examen Físico:

CABEZA

CRANEO Y CUERO CABELLUDO : Normal / CARA : Normal / ORGANOS DE LOS SENTIDOS : Normal

CUELLO

CUELLO : no masas palpables

TORAX

TORAX : simétrico / CORAZÓN : ruidos cardiacos ritmicos / PULMONES : adecuado patron respiratorio, campos pulmonares bien ventilados, no ruidos sobreañadados

ABDOMEN

ABDOMEN : Normal

EXTREMIDADES SUPERIORES

MIEMBROS SUPERIORES : llenado capilar adecuado

EXTREMIDADES INFERIORES

MIEMBROS INFERIORES : Normal

NEUROLOGICO

NEUROLOGICO : no deficit motor ni sensitivo, no focales no meningeos en el momento.

ESTADO SEROLÓGICO

Paciente con hepatitis B (+): No

Paciente con hepatitis C (+): No

Paciente con VIH (+): No

Paciente con serología (+): No

Confirmando que verifiqué la información de serología del paciente

Diagnósticos activos después de la nota Z713 - CONSULTA PARA INSTRUCCION Y VIGILANCIA DE LA DIETA, Fecha de diagnóstico: 27/11/2023, Edad al diagnóstico: 35 Años, G629 - POLINEUROPATIA, NO ESPECIFICADA, Fecha de diagnóstico: 22/11/2023, Edad al diagnóstico: 35 Años, I10X - HIPERTENSION ESENCIAL (PRIMARIA), Fecha de diagnóstico: 22/11/2023, Edad al diagnóstico: 35 Años, Diagnóstico de ingreso - N185 - ENFERMEDAD RENAL CRONICA, ETAPA 5, Fecha de diagnóstico: 22/11/2023, Edad al diagnóstico: 35 Años.

Paciente diabético: No

Paciente hipertenso: Si Conoce la fecha de diagnóstico: Si Fecha de diagnóstico HTA: 01/05/2023

ESTADO DE LA ENFERMEDAD RENAL

Creatinina Serica(mg/dL): 5.43 Pertenencia étnica: Otras (Ninguna de las anteriores) Tasa de filtración glomerular (TFG) cockcroft(mL/min): 23.36

Estadio según cockcroft: 4

MDRD(mL/min): 12.8 Estadio según MDRD: 5 CKD-EPI(mL/min): 12.5 Variación de TFG(mL/min): 0

Justificación del estadio: paciente con antecedente de glomerulosclerosis focal y segmentaria (biopsia 2021), requiere TRR, ya que, sin ella desencadenaria urgencia dialitica.

ANÁLISIS DEL CASO Y PLAN DE MANEJO

Consentimiento informado: No requiere

Programa actual: HEMODIALISIS Cambio de programa: No

Sesiones a la semana: 3 Filtro hemodiálisis: B-20 HF Tiempo hemodiálisis(min): 240 Flujo Sangre (QB)(mL/min): 400 Flujo Dializado (QD)(mL/min): 400

Heparina Sesión(UI): 5000 Hierro(mg)/mes: 0 Eritropoyetina/mes(UI): 0

Confirmando que verifiqué la prescripción anterior

Indicación para trasplante: Si

Análisis del caso: ANALISIS.

Paciente masculino de 35 años de edad, con antecedentes de ERC estadio 5, secundario a GMN primaria por histología de glomerulosclerosis focal y segmentaria (2021), en hemodiálisis interdiario (L-M-V), durante 4 horas, en el momento estable, asintomático cardiovascular, al examen físico sin edemas, sin signos clínicos de sobrecarga hídrica, tolerando terapia dialítica, acceso vascular FAV funcional, KTv en metas, conserva FRR, con relación a los paraclínicos : hb en metas, fosforo en metas, calcio normal, potasio fuera de metas se da educación sobre dieta y se indica poliestireno sulfonato, fosfatasa alcalina y alt normales

Se explica a paciente condición clínica y conducta médica a seguir. Se da educación para adherencia al tratamiento farmacológico, para asistencia a la

Firmado electrónicamente

Documento impreso al día 16/09/2024 08:50:19



IDENTIFICACIÓN DEL PACIENTE	
Tipo y número de identificación: CC 1057783905	
Paciente: YEISON ANDRES CORRALES MONTOYA	
Fecha de nacimiento (dd/mm/aaaa): 26/05/1988	
Edad y género: 35 Años, Masculino	
Identificador único: 127778-5	Financiador: NUEVA EPS

NOTAS MÉDICAS

terapia de diálisis, la importancia de la ganancia de peso interdialíticas de forma adecuada y para que continúe las recomendaciones dietarias
Plan de manejo: PLAN:

Tratamiento actual:

- Eritropoyetina 0 UI mes (uso en sala de HD)
- Hierro 0mg mes (uso en sala de HD)
- Enalapril 20 mg día **** No lo toma el día de la diálisis
- Ácido acetil salicílico 100mg cada día
- Atorvastatina 40mg noche
- Esomeprazol 20mg
- Prednisolona 5 mg vo cada día ** ajuste
- Pregabalina 75mg vo cada noche
- Poliestireno sulfonato 15 gramos vo diuido en agua (con el almuerzo – cena) **** nuevo ***

1. Peso seco: 86 Kg
2. Pte. perfil tiroideo (realizar en 4 semanas)
3. Pte. Eco tiroideo
4. Pte. Eco TT
5. Pte. Holter
6. Pte. Control por Genética (traer HC)

Justificación de permanencia en el servicio: paciente con TRR como soporte vital.

Maria Fernanda MP
Dra. Ma. Fernanda Montoya P.
Medicina Interna - Nefrología
R.M 52827177

Firmado por: MARIA FERNANDA MONTOYA PULIDO, NEFROLOGIA, Registro 52827177

NOTAS DE ENFERMERÍA

Fecha: 01/03/2024 14:34 - Sede: DAVITA MANIZALES - Ubicación: SALA DE HEMODIALISIS
Control de parámetros de hemodiálisis - AUXILIAR ENFERMERIA

Presión arterial (mmHg): 120/80, Presión arterial media(mm/Hg): 93Frecuencia cardiaca(Lat/min): 83

Presión arterial del acceso(mm/Hg): -79
Presión venosa del acceso: 123
Presión transmembra (TMP): -2
Flujo Sangre (QB)(mL/min): 200
Temperatura de la máquina(°C): 36. 5
Sodio del Dializado(mg): 139
Observaciones: Hora:14

Se realiza ronda encontrándose paciente estable durante su terapia dialítica, tolerando bien la uf programada por el jefe de turno, consciente orientado alerta afebril, en buenas condiciones generales, refiere me siento bien, con medidas adecuadas de bioseguridad se observa acceso permeable y funcional, continua con monitoreo continuo, sin ningún tipo de complicación hasta el momento. Paciente valorado en ronda médica y enfermería.

Firmado por: ANDREA DEL CARMEN SALAS BARRAGAN, AUXILIAR ENFERMERIA, Registro 26431556

Fecha: 01/03/2024 15:03 - Sede: DAVITA MANIZALES - Ubicación: SALA DE HEMODIALISIS
Control de parámetros de hemodiálisis - AUXILIAR ENFERMERIA

Presión arterial (mmHg): 120/92, Presión arterial media(mm/Hg): 101Frecuencia cardiaca(Lat/min): 75

Presión arterial del acceso(mm/Hg): -81
Presión venosa del acceso: 143

Firmado electrónicamente



IDENTIFICACIÓN DEL PACIENTE	
Tipo y número de identificación: CC 1057783905	
Paciente: YEISON ANDRES CORRALES MONTOYA	
Fecha de nacimiento (dd/mm/aaaa): 26/05/1988	
Edad y género: 35 Años, Masculino	
Identificador único: 127778-5	Financiador: NUEVA EPS

Página 242 de 611

NOTAS DE ENFERMERÍA

Presión transmembrana (TMP): -1
Flujo Sangre (QB)(mL/min): 200
Temperatura de la máquina(°C): 36.5
Sodio del Dializado(mg): 139
Observaciones: Hora:15

Se realiza ronda encontrándose paciente estable durante su terapia dialítica, tolerando bien la uf programada por el jefe de turno, consciente orientado alerta afebril, en buenas condiciones generales, refiere me siento bien, con medidas adecuadas de bioseguridad se observa acceso permeable y funcional, continua con monitoreo continuo, sin ningún tipo de complicación hasta el momento.

Firmado por: ANDREA DEL CARMEN SALAS BARRAGAN, AUXILIAR ENFERMERIA, Registro 26431556

Fecha: 01/03/2024 15:34 - Sede: DAVITA MANIZALES - Ubicación: SALA DE HEMODIALISIS
Control pre sesión de hemodiálisis - ENFERMERIA

Acceso vascular utilizado: Fistula Arteriovenosa

SIGNOS VITALES

Presión arterial (mmHg): 128/83, Presión arterial media(mm/Hg): 98 Frecuencia cardiaca(Lat/min): 99 Peso(Kg): 86.3 Peso seco(Kg): 86.
Modalidad de diálisis: Ambulatorio
Número de máquina: MAQUINA 12 - MANIZALES
Signos de infección: No
Presencia de Thrill / soplo: Si
Dilatación aneurismática: Si
Permeabilidad: Normal

Filtro de hemodiálisis: B-20 HF Marca: Sukses Tiempo hemodiálisis(min): 240

INFORMACIÓN DEL ANTICOAGULANTE

Anticoagulante: Si
Tipo de heparina: Heparina
Bolo inicial(UI): 4000

Ultrafiltración Promedio(l/hr): 0.3 Flujo Sangre (QB)(mL/min): 200 Flujo Dializado (QD)(mL/min): 400

Confirmando que verifiqué la prescripción anterior

Nota de ingreso: NOTA RETROSPECTIVA INGRESO HORA 12+00

Ingresó paciente a la sala de hemodiálisis por sus propios medios, consciente y orientado en sus tres esferas, después de haber realizado lavado de manos, se realiza toma de peso pre por parte del auxiliar encargado, paciente que viene con cifras tensionales normales normocardica, no se observan signos de sobrecarga, no presenta signos de dificultad respiratoria, afebril, sin edemas evidentes, refiere consumo de medicamentos en casa. Paciente con adecuada ganancia interdialítica, se le brinda educación sobre la importancia de cumplir con el 3 por ciento de la ganancia de su peso seco. Se realiza atención de paciente con todos los elementos de bioseguridad tapabocas, visor, delantal plástico y guantes, siguiendo estrictas medidas de bioseguridad según protocolo. Se programa la máquina según prescripción, El paciente niega anomalías frente a su acceso vascular, Se realiza conexión a través de FAV, previa valoración de esta, la cual presenta trill y pulsos positivos, no presenta signos de infección, piel de aspecto normal, selecciono los puntos de canulación se rotan ambos sitios de punción y se utiliza la técnica de escalera. Se realiza desinfección del área a puncionar con toalla impregnada de Clorhexidina al 2% + Alcohol isopropílico al 70%, del centro a la periferia de manera circular, reviso la aguja, me cercioro que el clamp está cerrado, procedo a la inserción de la aguja arterial con el bisel hacia arriba en un ángulo de 30°, la fijo con adhesivo poroso, abro el clamp y purgo con sangre la extensión de la aguja y cierro el clamp. Repito la técnica anterior en la punción venosa, conecto las líneas del circuito extracorpóreo asegurándome que quedan bien conectadas y que no hay escapes. Fijo las líneas de acuerdo al protocolo y compruebo que quedan seguras y visibles durante el tratamiento. Administro dosis única de anticoagulante por botón arterial (heparina lote A0390015 VENGE 12/2026). Se inicia terapia sin complicaciones con Qb 200 ml/min, confirmo estabilidad de las presiones del acceso vascular, aumento progresivamente el flujo de bomba, verifico funcionalidad de las alarmas, sensor de aire y ajuste de parámetros según prescripción médica. Paciente valorado en ronda médica por enfermero de turno y médico de turno, quien ajusta parámetros en la máquina, tiempo y UF a tasa máxima de ultrafiltración permitida por nefrología según peso seco. INSUMOS UTILIZADOS: Agujas # 15 lote 2302101079 vence 30/07/2026. Líneas DORA Nikkiso Type lote: 2301151206 vence 02/08/2026, Filtro DORA B-20HF lote 2303102733 vence 18/10/2026 SSN 0.9% lote: EFCK0902 vence 08/10/2025, kit conexión y desconexión de FAV lote AT191223 vence 28/02/2026 BICART lote 2300236 vence 09/30/2025.

Juan David Galeano

Juan David Galeano
Enfermero jefe
Run 43641

Firmado electrónicamente

Documento impreso al día 16/09/2024 08:50:19



IDENTIFICACIÓN DEL PACIENTE	
Tipo y número de identificación: CC 1057783905	
Paciente: YEISON ANDRES CORRALES MONTOYA	
Fecha de nacimiento (dd/mm/aaaa): 26/05/1988	
Edad y género: 35 Años, Masculino	
Identificador único: 127778-5	Financiador: NUEVA EPS

NOTAS DE ENFERMERÍA

Firmado por: JUAN DAVID GALEANO GONZALEZ, ENFERMERIA, Registro 003-0127

Fecha: 01/03/2024 18:31 - Sede: DAVITA MANIZALES - Ubicación: SALA DE HEMODIALISIS
Control post sesión de hemodiálisis - ENFERMERIA

Acceso vascular de pre sesión: Fístula Arteriovenosa

SIGNOS VITALES

Presión arterial (mmHg): 110/84, Presión arterial media(mm/Hg): 92 Frecuencia cardiaca(Lat/min): 81 Frecuencia respiratoria(Respi/min): 18
Temperatura(°C): 36. 5.
Tiempo efectivo(min): 240 Volumen de sangre depurada (VDS)(l): 46. 2

Filtro coagulado: No

Anticoagulante: Si Tipo de heparina: Heparina Bolo inicial(UI): 4000 Total de Heparina(UI): 8000

COMPLICACIONES

Complicaciones: No

Nota de egreso: NOTA RETROSPECTIVA EGRESO 16+15

Paciente que durante la sesión pasa hemodinámicamente estable, tolera bien el tratamiento se observa dormir por intervalos largos. Termina terapia dialítica en estables condiciones. Verifico cumplimiento de tiempo de tratamiento y Uf programada al inicio de la sesión. Se realiza desconexión con todos los elementos de bioseguridad, tapabocas, visor y guantes, siguiendo estrictas medidas de acuerdo al protocolo. Tolera uf programada. Se hace retorno de material hemático sin complicación, no se observan trazas. Tomo signos vitales post sesión de hemodiálisis, paciente quede hemodinámicamente estable. Coloco guante plástico en mano del brazo contrario donde se localiza la FAV. Retiro agujas de canulación y dejo gasa estéril con fixomul. Paciente logra adecuada hemostasia de 10 minutos, Se le brinda educación sobre la importancia de cumplir con la medicación prescrita por el médico, la importancia de cumplir con el 3 por ciento de la ganancia de su peso y Se dan indicaciones de los cuidados con el acceso vascular FAV, sale por sus propios medios previo aval de médico de turno. Paciente en aparentes buenas condiciones de salud y hemodinámicas, afebril. Acceso vascular FAV con thrill y soplo presente, normofuncionante. Se realiza toma de peso post sesión. KTV Online 1. 23

Peso seco(Kg): 86 Peso(Kg): 86 El paciente sale en peso seco: Si.

Luisa Fernanda Hurtado Benitez
Enfermera
C.C. 24.335.719
Davita

Firmado por: LUISA FERNANDA HURTADO BENITEZ, ENFERMERIA, Registro 24335719

Fecha: 04/03/2024 13:43 - Sede: DAVITA MANIZALES - Ubicación: SALA DE HEMODIALISIS
Control pre sesión de hemodiálisis - ENFERMERIA

Acceso vascular utilizado: Fístula Arteriovenosa

SIGNOS VITALES

Presión arterial (mmHg): 127/84, Presión arterial media(mm/Hg): 98 Frecuencia cardiaca(Lat/min): 110 Peso(Kg): 86. 9 Peso seco(Kg): 86.
Modalidad de diálisis: Ambulatorio
Número de máquina: MAQUINA 12 - MANIZALES
Signos de infección: No
Presencia de Thrill / soplo: Si
Dilatación aneurismática: Si
Permeabilidad: Normal

Filtro de hemodiálisis: B-20 HF Marca: Sukses Tiempo hemodiálisis(min): 240

INFORMACIÓN DEL ANTICOAGULANTE

Anticoagulante: Si

Firmado electrónicamente



IDENTIFICACIÓN DEL PACIENTE	
Tipo y número de identificación: CC 1057783905	
Paciente: YEISON ANDRES CORRALES MONTOYA	
Fecha de nacimiento (dd/mm/aaaa): 26/05/1988	
Edad y género: 35 Años, Masculino	
Identificador único: 127778-5	Financiador: NUEVA EPS

Página 244 de 611

NOTAS DE ENFERMERÍA

Tipo de heparina: Heparina
Bolo inicial(UI): 4000

Ultrafiltración Promedio(l/hr): 0. 3 Flujo Sangre (QB)(mL/min): 400 Flujo Dializado (QD)(mL/min): 400

Confirмо que verifiqué la prescripción anterior

Nota de ingreso: NOTA RETROSPECTIVA INGRESO HORA 11+55 Ingres a la sala de hemodiálisis por sus propios medios, consciente y orientado en sus tres esferas, después de haber realizado lavado de manos, se realiza toma de peso pre por parte del auxiliar encargado, paciente que viene con cifras tensionales normales normocárdico, no se observan signos de sobrecarga, no presenta signos de dificultad respiratoria, afebril, sin edemas evidentes, refiere consumo de medicamentos en casa. Paciente con adecuada ganancia interdialítica, se le brinda educación sobre la importancia de cumplir con el 3 por ciento de la ganancia de su peso seco. Se realiza atención de paciente con todos los elementos de bioseguridad tapabocas, visor, delantal plástico y guantes, siguiendo estrictas medidas de bioseguridad según protocolo. Se programa la máquina según prescripción, Administro dosis única de anticoagulante por botón arterial en el circuito extracorpóreo y pongo en recirculación. (heparina lote 23060370 VENCE 04/2025). El paciente niega anomalías frente a su acceso vascular, Se realiza conexión a través de FAV, previa valoración de esta, la cual presenta thrill y pulsos positivos, no presenta signos de infección, piel de aspecto normal, selecciono los puntos de canulación se rotan ambos sitios de punción y se utiliza la técnica de escalera. Se realiza desinfección del área a puncionar con toalla impregnada de Clorhexidina al 2% + Alcohol isopropílico al 70%, del centro a la periferia de manera circular, reviso la aguja, me cerciuro que el clamp está cerrado, procedo a la inserción de la aguja arterial con el bisel hacia arriba en un ángulo de 30°, la fijo con adhesivo poroso, abro el clamp y purgo con sangre la extensión de la aguja y cierro el clamp. Repito la técnica anterior en la punción venosa, conecto las líneas del circuito extracorpóreo asegurándome que quedan bien conectadas y que no hay escapes, Fijo las líneas de acuerdo al protocolo y compruebo que quedan seguras y visibles durante el tratamiento. Se inicia terapia sin complicaciones con Qb 200 ml/min, temperatura de máquina 36. 5 grados centígrados y conductividad en 138 ms/cm, confirmo estabilidad de las presiones del acceso vascular, aumento progresivamente el flujo de bomba, verifico funcionalidad de las alarmas, sensor de aire y ajuste de parámetros según prescripción médica. Paciente valorado en ronda médica por enfermero de turno y médico de turno, quien ajusta parámetros en la máquina, tiempo y UF a tasa máxima de ultrafiltración permitida por nefrología según peso seco. INSUMOS UTILIZADOS: Aguja # 15 lote 2302101079 vence 30/07/2026. Líneas DORA Nikkiso Type lote: 2301151206 vence 02/08/2026, Filtro DORA B-20HF lote 2303102733 vence 18/10/2026, SSN 0. 9% lote: EFCK0902 vence 08/10/2025, kit conexión y desconexión de FAV lote AT191223 vence 28/02/2026 BICART lote 2300236 vence 09/30/2025.

Firmado por: LUISA FERNANDA HURTADO BENITEZ, ENFERMERIA, Registro 24335719

Fecha: 04/03/2024 13:58 - Sede: DAVITA MANIZALES - Ubicación: SALA DE HEMODIALISIS
Control de parámetros de hemodiálisis - AUXILIAR ENFERMERIA

Presión arterial (mmHg): 122/93, Presión arterial media(mm/Hg): 102 Frecuencia cardiaca(Lat/min): 88

Presión arterial del acceso(mm/Hg): -97

Presión venosa del acceso: 149

Presión transmembrana (TMP): 0

Flujo Sangre (QB)(mL/min): 200

Temperatura de la máquina(°C): 36. 5

Sodio del Dializado(mg): 139

Observaciones: Se realiza ronda encontrándose paciente estable durante la terapia dialítica tolerando bien la UF programada por el jefe de turno acceso permeable y funcional, continua con monitoreo continuo.

Firmado por: ERIKA BIBIANA GARCIA MUÑOZ, AUXILIAR ENFERMERIA, Registro 30231460

Fecha: 04/03/2024 14:56 - Sede: DAVITA MANIZALES - Ubicación: SALA DE HEMODIALISIS
Control de parámetros de hemodiálisis - AUXILIAR ENFERMERIA

Presión arterial (mmHg): 118/82, Presión arterial media(mm/Hg): 94 Frecuencia cardiaca(Lat/min): 81

Presión arterial del acceso(mm/Hg): -93

Presión venosa del acceso: 159

Presión transmembrana (TMP): 0

Firmado electrónicamente

Documento impreso al día 16/09/2024 08:50:19



IDENTIFICACIÓN DEL PACIENTE	
Tipo y número de identificación: CC 1057783905	
Paciente: YEISON ANDRES CORRALES MONTOYA	
Fecha de nacimiento (dd/mm/aaaa): 26/05/1988	
Edad y género: 35 Años, Masculino	
Identificador único: 127778-5	Financiador: NUEVA EPS

NOTAS DE ENFERMERÍA

Flujo Sangre (QB)(mL/min): 200

Temperatura de la máquina(°C): 36. 5

Sodio del Dializado(mg): 139

Observaciones: Se realiza ronda encontrándose paciente estable durante la terapia dialítica tolerando bien la UF programada por el jefe de turno acceso permeable y funcional, continua con monitoreo continuo.

Firmado por: ERIKA BIBIANA GARCIA MUÑOZ, AUXILIAR ENFERMERIA, Registro 30231460

Fecha: 04/03/2024 18:11 - Sede: DAVITA MANIZALES - Ubicación: SALA DE HEMODIALISIS
Control post sesión de hemodiálisis - ENFERMERIA

Acceso vascular de pre sesión: Fistula Arteriovenosa

SIGNOS VITALES

Presión arterial (mmHg): 124/92, Presión arterial media(mm/Hg): 102 Frecuencia cardiaca(Lat/min): 83

Tiempo efectivo(min): 240 Volumen de sangre depurada (VDS)(l): 43. 6

Filtro coagulado: No

Anticoagulante: Si Tipo de heparina: Heparina Bolo inicial(UI): 4000 Total de Heparina(UI): 8000

COMPLICACIONES

Complicaciones: No

Nota de egreso: NOTA RETROSPECTIVA EGRESO

Paciente que durante la sesión pasa hemodinámicamente estable, tolera bien el tratamiento se observa dormir por intervalos largos. Termina terapia dialítica en estables condiciones. Verifico cumplimiento de tiempo de tratamiento y Uf programada al inicio de la sesión. Se realiza desconexión con todos los elementos de bioseguridad, tapabocas, visor y guantes, siguiendo estrictas medidas de acuerdo al protocolo. Tolera uf programada. Se hace retorno de material hemático sin complicación, no se observan trazas. Tomo signos vitales post sesión de hemodiálisis, paciente quede hemodinámicamente estable. Coloco guante plástico en mano del brazo contrario donde se localiza la FAV. Retiro agujas de canulación y dejo gasa estéril con fixomul. Paciente logra adecuada hemostasia de 10 minutos, Se le brinda educación sobre la importancia de cumplir con la medicación prescrita por el médico, la importancia de cumplir con el 3 por ciento de la ganancia de su peso y Se dan indicaciones de los cuidados con el acceso vascular FAV, sale por sus propios medios previo aval de médico de turno. Paciente en aparentes buenas condiciones de salud y hemodinámicas, afebril. Acceso vascular FAV con thrill y soplo presente, normofuncionante. Se realiza toma de peso post sesión. KTV Online 1. 2

Peso seco(Kg): 86 Peso(Kg): 86. 5 El paciente sale en peso seco: Si.

Firmado por: JENNIFER ARISTIZABAL RAMIREZ, ENFERMERIA, Registro 23824

Fecha: 07/03/2024 08:27 - Sede: DAVITA MANIZALES - Ubicación: SALA DE HEMODIALISIS
Control de parámetros de hemodiálisis - AUXILIAR ENFERMERIA

Presión arterial (mmHg): 110/81, Presión arterial media(mm/Hg): 90 Frecuencia cardiaca(Lat/min): 72

Presión arterial del acceso(mm/Hg): -82

Presión venosa del acceso: 217

Presión transmembrana (TMP): 1

Flujo Sangre (QB)(mL/min): 200

Temperatura de la máquina(°C): 36. 5

Sodio del Dializado(mg): 139

Observaciones: Hora:8:30

Se realiza ronda encontrándose paciente estable durante su terapia dialítica, tolerando bien la uf programada por el jefe de turno, consciente orientado alerta afebril, en buenas condiciones generales, refiere me siento bien, con medidas adecuadas de bioseguridad se observa acceso permeable y funcional, continua con monitoreo continuo, sin ningún tipo de complicación hasta el momento. Paciente valorado en ronda médica y enfermería.

Firmado por: ANDREA DEL CARMEN SALAS BARRAGAN, AUXILIAR ENFERMERIA, Registro 26431556

Fecha: 07/03/2024 09:18 - Sede: DAVITA MANIZALES - Ubicación: SALA DE HEMODIALISIS
Control pre sesión de hemodiálisis - ENFERMERIA

Firmado electrónicamente



IDENTIFICACIÓN DEL PACIENTE	
Tipo y número de identificación: CC 1057783905	
Paciente: YEISON ANDRES CORRALES MONTOYA	
Fecha de nacimiento (dd/mm/aaaa): 26/05/1988	
Edad y género: 35 Años, Masculino	
Identificador único: 127778-5	Financiador: NUEVA EPS

Página 246 de 611

NOTAS DE ENFERMERÍA

Acceso vascular utilizado: Fistula Arteriovenosa

SIGNOS VITALES

Presión arterial (mmHg): 119/90, Presión arterial media(mm/Hg): 99 Frecuencia cardiaca(Lat/min): 98 Peso(Kg): 86. 1 Peso seco(Kg): 86.

Modalidad de diálisis: Ambulatorio

Número de máquina: MAQUINA 12 - MANIZALES

Signos de infección: No

Presencia de Thrill / soplo: Si

Dilatación aneurismática: Si

Permeabilidad: Normal

Filtro de hemodiálisis: B-20 HF Marca: Sukses Tiempo hemodiálisis(min): 240

INFORMACIÓN DEL ANTICOAGULANTE

Anticoagulante: Si

Tipo de heparina: Heparina

Bolo inicial(UI): 4000

Ultrafiltración Promedio(l/hr): 0. 3 Flujo Sangre (QB)(mL/min): 200 Flujo Dializado (QD)(mL/min): 400

Confirмо que verifiqué la prescripción anterior

Nota de ingreso: NOTA RETROSPECTIVA INGRESO HORA 10+30

Ingresa paciente a la sala de hemodiálisis por sus propios medios, consciente y orientado en sus tres esferas, después de haber realizado lavado de manos, se realiza toma de peso pre por parte del auxiliar encargado, paciente que viene con cifras tensionales normales normocardica, no se observan signos de sobrecarga, no presenta signos de dificultad respiratoria, afebril, sin edemas evidentes, refiere consumo de medicamentos en casa. Paciente con adecuada ganancia interdialítica, se le brinda educación sobre la importancia de cumplir con el 3 por ciento de la ganancia de su peso seco. Se realiza atención de paciente con todos los elementos de bioseguridad tapabocas, visor, delantal plástico y guantes, siguiendo estrictas medidas de bioseguridad según protocolo. Se programa la maquina según prescripción, El paciente niega anomalías frente a su acceso vascular, Se realiza conexión a través de FAV, previa valoración de esta, la cual presenta thrill y pulsos positivos, no presenta signos de infección, piel de aspecto normal, selecciono los puntos de canulación se rotan ambos sitios de punción y se utiliza la técnica de escalera. Se realiza desinfección del área a puncionar con toalla impregnada de Clorhexidina al 2% + Alcohol isopropilico al 70%, del centro a la periferia de manera circular, reviso la aguja, me cercioro que el clamp está cerrado, procedo a la inserción de la aguja arterial con el bisel hacia arriba en un ángulo de 30°, la fijo con adhesivo poroso, abro el clamp y purgo con sangre la extensión de la aguja y cierro el clamp. Repito la técnica anterior en la puncion venosa, conecto las líneas del circuito extracorpóreo asegurándome que quedan bien conectadas y que no hay escapes. Fijo las líneas de acuerdo al protocolo y compruebo que quedan seguras y visibles durante el tratamiento. Administro dosis única de anticoagulante por botón arterial (heparina lote A0390015 VENEC 12/2026). Se inicia terapia sin complicaciones con Qb 200 ml/min, confirmo estabilidad de las presiones del acceso vascular, aumento progresivamente el flujo de bomba, verifico funcionalidad de las alarmas, sensor de aire y ajuste de parámetros según prescripción médica. Paciente valorado en ronda médica por enfermero de turno y médico de turno, quien ajusta parámetros en la máquina, tiempo y UF a tasa máxima de ultrafiltración permitida por nefrología según peso seco. INSUMOS UTILIZADOS: Agujas # 15 lote 2302101079 vence 30/07/2026. Líneas DORA Nikkiso Type lote: 2301151206 vence 02/08/2026, Filtro DORA B-20HF lote 2303102733 vence 18/10/2026 SSN 0. 9% lote: EFCK0902 vence 08/10/2025, kit conexión y desconexión de FAV lote AT191223 vence 28/02/2026 BICART lote 2300236 vence 09/30/2025.

Juan David Galeano

Juan David Galeano
Enfermero jefe
Run 43641

Firmado por: JUAN DAVID GALEANO GONZALEZ, ENFERMERIA, Registro 003-0127

Fecha: 07/03/2024 09:41 - Sede: DAVITA MANIZALES - Ubicación: SALA DE HEMODIALISIS
Control de parámetros de hemodiálisis - AUXILIAR ENFERMERIA

Presión arterial (mmHg): 122/90, Presión arterial media(mm/Hg): 100 Frecuencia cardiaca(Lat/min): 86

Presión arterial del acceso(mm/Hg): -84

Presión venosa del acceso: 213

Presión transmembra (TMP): -5

Flujo Sangre (QB)(mL/min): 200

Temperatura de la máquina(°C): 36. 5

Firmado electrónicamente

Documento impreso al día 16/09/2024 08:50:19



IDENTIFICACIÓN DEL PACIENTE	
Tipo y número de identificación: CC 1057783905	
Paciente: YEISON ANDRES CORRALES MONTOYA	
Fecha de nacimiento (dd/mm/aaaa): 26/05/1988	
Edad y género: 35 Años, Masculino	
Identificador único: 127778-5	Financiador: NUEVA EPS

NOTAS DE ENFERMERÍA

Sodio del Dializado(mg): 139

Observaciones: Hora:9:30

Se realiza ronda encontrándose paciente estable durante su terapia dialítica, tolerando bien la uf programada por el jefe de turno, consciente orientada alerta afebril, en buenas condiciones generales, refiere me siento bien, con medidas adecuadas de bioseguridad se observa acceso permeable y funcional, continua con monitoreo continuo, sin ningún tipo de complicación hasta el momento.

Firmado por: ANDREA DEL CARMEN SALAS BARRAGAN, AUXILIAR ENFERMERIA, Registro 26431556

Fecha: 07/03/2024 11:37 - Sede: DAVITA MANIZALES - Ubicación: SALA DE HEMODIALISIS
Control post sesión de hemodiálisis - ENFERMERIA

Acceso vascular de pre sesión: Fistula Arteriovenosa

SIGNOS VITALES

Presión arterial (mmHg): 126/104, Presión arterial media(mm/Hg): 111 Frecuencia cardiaca(Lat/min): 74 Frecuencia respiratoria(Respi/min): 18

Temperatura(°C): 36

Tiempo efectivo(min): 240 Volumen de sangre depurada (VDS)(l): 45. 2

Filtro coagulado: No

Anticoagulante: Si Tipo de heparina: Heparina Bolo inicial(UI): 4000 Total de Heparina(UI): 8000

COMPLICACIONES

Complicaciones: No

Nota de egreso: NOTA RETROSPECTIVA EGRESO HORA 10+30

Paciente que durante la sesión pasa hemodinámicamente estable, tolera bien el tratamiento se observa dormir por intervalos largos. Termina terapia dialítica en estables condiciones. Verifico cumplimiento de tiempo de tratamiento y Uf programada al inicio de la sesión. Se realiza desconexión con todos los elementos de bioseguridad, tapabocas, visor, delantal plástico y guantes, siguiendo estrictas medidas de acuerdo al protocolo. Tolerar uf programada. Se hace retorno de material hemático sin complicación, no se observan trazas. Tomo signos vitales post sesión de hemodiálisis, paciente quede hemodinámicamente estable. Coloco guante plástico en mano del brazo contrario donde se localiza la FAV. Retiro agujas de canulación y dejo gasa estéril con fixomul. Paciente logra adecuada hemostasia de 10 minutos, Se le brinda educación sobre la importancia de cumplir con la medicación prescrita por el médico, la importancia de cumplir con el 3 por ciento de la ganancia de su peso y Se dan indicaciones de los cuidados con el acceso vascular FAV, sale por sus propios medios previo aval de médico de turno. Paciente en aparentes buenas condiciones de salud y hemodinámicas, afebril. Acceso vascular FAV con trhill y soplo presente, normofuncionante. Se realiza toma de peso post sesión. KTV Online 1. 28.

Peso seco(Kg): 86 Peso(Kg): 85. 8 El paciente sale en peso seco: Si.

Juan David Galeano

Juan David Galeano
Enfermero jefe
Run 43641

Firmado por: JUAN DAVID GALEANO GONZALEZ, ENFERMERIA, Registro 003-0127

Fecha: 08/03/2024 13:10 - Sede: DAVITA MANIZALES - Ubicación: SALA DE HEMODIALISIS
Control pre sesión de hemodiálisis - ENFERMERIA

Acceso vascular utilizado: Fistula Arteriovenosa

SIGNOS VITALES

Presión arterial (mmHg): 124/86, Presión arterial media(mm/Hg): 98 Frecuencia cardiaca(Lat/min): 105 Peso(Kg): 86 Peso seco(Kg): 86

Modalidad de diálisis: Ambulatorio

Número de máquina: MAQUINA 12 - MANIZALES

Signos de infección: No

Presencia de Thrill / soplo: Si

Dilatación aneurismática: No

Permeabilidad: Normal

Filtro de hemodiálisis: B-20 HF Marca: Sukses Tiempo hemodiálisis(min): 240

Firmado electrónicamente



IDENTIFICACIÓN DEL PACIENTE	
Tipo y número de identificación: CC 1057783905	
Paciente: YEISON ANDRES CORRALES MONTOYA	
Fecha de nacimiento (dd/mm/aaaa): 26/05/1988	
Edad y género: 35 Años, Masculino	
Identificador único: 127778-5	Financiador: NUEVA EPS

NOTAS DE ENFERMERÍA

INFORMACIÓN DEL ANTICOAGULANTE

Anticoagulante: Si
Tipo de heparina: Heparina
Bolo inicial(UI): 4000

Ultrafiltración Promedio(l/hr): 0. 3 Flujo Sangre (QB)(mL/min): 400 Flujo Dializado (QD)(mL/min): 400

Confirмо que verifiqué la prescripción anterior

Nota de ingreso: NOTA RETROSPECTIVA INGRESO HORA 11+30 am

Ingresar paciente a la sala de hemodiálisis por sus propios medios, consciente y orientado en sus tres esferas, después de haber realizado lavado de manos, se realiza toma de peso pre por parte del auxiliar encargado, paciente que viene con cifras tensionales normales normocárdico, no se observan signos de sobrecarga, no presenta signos de dificultad respiratoria, afebril, sin edemas evidentes, refiere consumo de medicamentos en casa. Paciente con adecuada ganancia interdialítica, se le brinda educación sobre la importancia de cumplir con el 3 por ciento de la ganancia de su peso seco. Se realiza atención de paciente con todos los elementos de bioseguridad tapabocas, visor, delantal plástico y guantes, siguiendo estrictas medidas de bioseguridad según protocolo. Se programa la máquina según prescripción, Administro dosis única de anticoagulante por botón arterial en el circuito extracorpóreo y pongo en recirculación (heparina lote A0390015 VENGE 12/2026). El paciente niega anomalías frente a su acceso vascular, Se realiza conexión a través de FAV, previa valoración de esta, la cual presenta trill y pulsos positivos, no presenta signos de infección, piel de aspecto normal, selecciono los puntos de canulación se rotan ambos sitios de punción y se utiliza la técnica de escalera. Se realiza desinfección del área a puncionar con toalla impregnada de Clorhexidina al 2% + Alcohol isopropílico al 70%, del centro a la periferia de manera circular, reviso la aguja, me cercioro que el clamp está cerrado, procedo a la inserción de la aguja arterial con el bisel hacia arriba en un ángulo de 30°, la fijo con adhesivo poroso, abro el clamp y purgo con sangre la extensión de la aguja y cierro el clamp. Repito la técnica anterior en la punción venosa, conecto las líneas del circuito extracorpóreo asegurándome que quedan bien conectadas y que no hay escapes. Fijo las líneas de acuerdo al protocolo y compruebo que quedan seguras y visibles durante el tratamiento. Se inicia terapia sin complicaciones con Qb 200 ml/min, temperatura de máquina 36. 5 grados centígrados y conductividad en 138 ms/cm, confirmo estabilidad de las presiones del acceso vascular, aumento progresivamente el flujo de bomba, verifico funcionalidad de las alarmas, sensor de aire y ajuste de parámetros según prescripción médica. Paciente valorado en ronda médica por enfermero de turno y médico de turno, quien ajusta parámetros en la máquina, tiempo y UF a tasa máxima de ultrafiltración permitida por nefrología según peso seco. INSUMOS UTILIZADOS: Agujas # 17 lote 2302101079 vence 30/07/2026. Líneas DORA Nikkiso Type lote: 2301151206 vence 02/08/2026, Filtro DORA B-18HF lote 2303102786 vence 26/10/2026 SSN 0. 9% lote: EFCK0902 vence 08/10/2025, kit conexión y desconexión de FAV lote AT191223 vence 28/02/2026 BICART lote 2300236 vence 09/30/2025.

Firmado por: JENNIFER ARISTIZABAL RAMIREZ, ENFERMERIA, Registro 23824

Fecha: 08/03/2024 14:28 - Sede: DAVITA MANIZALES - Ubicación: SALA DE HEMODIALISIS
Control de parámetros de hemodiálisis - AUXILIAR ENFERMERIA

Presión arterial (mmHg): 124/76, Presión arterial media(mm/Hg): 92 Frecuencia cardiaca(Lat/min): 91

Presión arterial del acceso(mm/Hg): -71
Presión venosa del acceso: 162
Presión transmembrana (TMP): -2
Flujo Sangre (QB)(mL/min): 200
Temperatura de la máquina(°C): 36. 5
Sodio del Dializado(mg): 139
Observaciones: Hora: 14

PRIMER RONDA

Se realiza ronda encontrándose paciente estable durante la terapia dialítica tolerando bien la UF programada por el jefe de turno acceso permeable y funcional, continua con monitoreo continuo.

Firmado por: GISETH TATIANA OSPINA OROZCO, AUXILIAR ENFERMERIA, Registro 1002652216

Fecha: 08/03/2024 14:52 - Sede: DAVITA MANIZALES - Ubicación: SALA DE HEMODIALISIS
Control de parámetros de hemodiálisis - AUXILIAR ENFERMERIA

Presión arterial (mmHg): 106/91, Presión arterial media(mm/Hg): 96 Frecuencia cardiaca(Lat/min): 90

Presión arterial del acceso(mm/Hg): -77
Presión venosa del acceso: 162
Presión transmembrana (TMP): -1
Flujo Sangre (QB)(mL/min): 200

Firmado electrónicamente



IDENTIFICACIÓN DEL PACIENTE	
Tipo y número de identificación: CC 1057783905	
Paciente: YEISON ANDRES CORRALES MONTOYA	
Fecha de nacimiento (dd/mm/aaaa): 26/05/1988	
Edad y género: 35 Años, Masculino	
Identificador único: 127778-5	Financiador: NUEVA EPS

NOTAS DE ENFERMERÍA

Temperatura de la máquina(°C): 36. 5

Sodio del Dializado(mg): 139

Observaciones: Hora: 14+50

SEGUNDA RONDA

Se realiza ronda encontrándose paciente estable durante la terapia dialítica tolerando bien la UF programada por el jefe de turno acceso permeable y funcional, continua con monitoreo continuo.

Firmado por: GISETH TATIANA OSPINA OROZCO, AUXILIAR ENFERMERIA, Registro 1002652216

Fecha: 08/03/2024 18:29 - Sede: DAVITA MANIZALES - Ubicación: SALA DE HEMODIALISIS

Control post sesión de hemodiálisis - ENFERMERIA

Acceso vascular de pre sesión: Fistula Arteriovenosa

SIGNOS VITALES

Presión arterial (mmHg): 121/83, Presión arterial media(mm/Hg): 95 Frecuencia cardiaca(Lat/min): 91 Frecuencia respiratoria(Respi/min): 18

Temperatura(°C): 36

Tiempo efectivo(min): 240 Volumen de sangre depurada (VDS)(l): 45. 2

Filtro coagulado: No

Anticoagulante: Si Tipo de heparina: Heparina Bolo inicial(UI): 4000 Total de Heparina(UI): 5000

COMPLICACIONES

Complicaciones: No

Nota de egreso: NOTA RETROSPECTIVA EGRESO HORA 15+50

Paciente que durante la sesión pasa hemodinámicamente estable, tolera bien el tratamiento se observa dormir por intervalos largos. Termina terapia dialítica en estables condiciones. Verifico cumplimiento de tiempo de tratamiento y Uf programada al inicio de la sesión. Se realiza desconexión con todos los elementos de bioseguridad, tapabocas, visor, delantal plástico y guantes, siguiendo estrictas medidas de acuerdo al protocolo. Toleró uf programada. Se hace retorno de material hemático sin complicación, no se observan trazas. Tomo signos vitales post sesión de hemodiálisis, paciente quede hemodinámicamente estable. Coloco guante plástico en mano del brazo contrario donde se localiza la FAV. Retiro agujas de canulación y dejo gasa estéril con fixomul. Paciente logra adecuada hemostasia de 10 minutos, Se le brinda educación sobre la importancia de cumplir con la medicación prescrita por el médico, la importancia de cumplir con el 3 por ciento de la ganancia de su peso y Se dan indicaciones de los cuidados con el acceso vascular FAV, sale por sus propios medios previo aval de médico de turno. Paciente en aparentes buenas condiciones de salud y hemodinámicas, afebril. Acceso vascular FAV con thrill y soplo presente, normofuncionante. Se realiza toma de peso post sesión. KTV Online 1. 22.

Peso seco(Kg): 86 Peso(Kg): 86 El paciente sale en peso seco: Si.

Juan David Galeano

Juan David Galeano
Enfermero Jefe
Run 43641

Firmado por: JUAN DAVID GALEANO GONZALEZ, ENFERMERIA, Registro 003-0127

Fecha: 11/03/2024 14:33 - Sede: DAVITA MANIZALES - Ubicación: SALA DE HEMODIALISIS

Control de parámetros de hemodiálisis - AUXILIAR ENFERMERIA

Presión arterial (mmHg): 121/83, Presión arterial media(mm/Hg): 95 Frecuencia cardiaca(Lat/min): 90

Presión arterial del acceso(mm/Hg): -103

Presión venosa del acceso: 174

Presión transmembrana (TMP): -1

Flujo Sangre (QB)(mL/min): 300

Temperatura de la máquina(°C): 36. 5

Sodio del Dializado(mg): 139

Observaciones: Se realiza ronda encontrándose paciente estable durante su terapia dialítica, tolerando bien la uf programada por el jefe de turno, acceso permeable y funcional, normotenso, continua con monitoreo continuo.

Firmado electrónicamente



IDENTIFICACIÓN DEL PACIENTE	
Tipo y número de identificación: CC 1057783905	
Paciente: YEISON ANDRES CORRALES MONTOYA	
Fecha de nacimiento (dd/mm/aaaa): 26/05/1988	
Edad y género: 35 Años, Masculino	
Identificador único: 127778-5	Financiador: NUEVA EPS

NOTAS DE ENFERMERÍA

Firmado por: ERIKA BIBIANA GARCIA MUÑOZ, AUXILIAR ENFERMERIA, Registro 30231460

Fecha: 11/03/2024 15:09 - Sede: DAVITA MANIZALES - Ubicación: SALA DE HEMODIALISIS
Control de parámetros de hemodiálisis - AUXILIAR ENFERMERIA

Presión arterial (mmHg): 126/88, Presión arterial media(mm/Hg): 100 Frecuencia cardiaca(Lat/min): 85

Presión arterial del acceso(mm/Hg): -97

Presión venosa del acceso: 176

Presión transmembrana (TMP): -1

Flujo Sangre (QB)(mL/min): 300

Temperatura de la máquina(°C): 36. 5

Sodio del Dializado(mg): 139

Observaciones: Se realiza ronda encontrándose paciente estable durante su terapia dialítica, tolerando bien la uf programada por el jefe de turno, acceso permeable y funcional, normotenso, continua con monitoreo continuo.

Firmado por: ERIKA BIBIANA GARCIA MUÑOZ, AUXILIAR ENFERMERIA, Registro 30231460

Fecha: 11/03/2024 15:39 - Sede: DAVITA MANIZALES - Ubicación: SALA DE HEMODIALISIS
Control pre sesión de hemodiálisis - ENFERMERIA

Acceso vascular utilizado: Fistula Arteriovenosa

SIGNOS VITALES

Presión arterial (mmHg): 145/85, Presión arterial media(mm/Hg): 105 Frecuencia cardiaca(Lat/min): 103 Peso(Kg): 88. 4 Peso seco(Kg): 86.

Modalidad de diálisis: Ambulatorio

Número de máquina: MAQUINA 12 - MANIZALES

Signos de infección: No

Presencia de Thrill / soplo: Si

Dilatación aneurismática: Si

Permeabilidad: Normal

Filtro de hemodiálisis: B-20 HF Marca: Sukses Tiempo hemodiálisis(min): 240

INFORMACIÓN DEL ANTICOAGULANTE

Anticoagulante: Si

Tipo de heparina: Heparina

Bolo inicial(UI): 4000

Ultrafiltración Promedio(l/hr): 1. 5 Flujo Sangre (QB)(mL/min): 400 Flujo Dializado (QD)(mL/min): 400

Confirмо que verifiqué la prescripción anterior

Nota de ingreso: NOTA RETROSPECTIVA INGRESO HORA 12+05

Ingresar paciente a la sala de hemodiálisis por sus propios medios, consciente y orientado en sus tres esferas, después de haber realizado lavado de manos, se realiza toma de peso pre por parte del auxiliar encargado, paciente que viene con cifras tensionales normales normocárdica, no se observan signos de sobrecarga, no presenta signos de dificultad respiratoria, afebril, sin edemas evidentes, refiere consumo de medicamentos en casa. Paciente con adecuada ganancia interdialítica, se le brinda educación sobre la importancia de cumplir con el 3 por ciento de la ganancia de su peso seco. Se realiza atención de paciente con todos los elementos de bioseguridad tapabocas, visor, delantal plástico y guantes, siguiendo estrictas medidas de bioseguridad según protocolo. Se programa la máquina según prescripción, El paciente niega anomalías frente a su acceso vascular, Se realiza conexión a través de FAV, previa valoración de esta, la cual presenta thrill y pulsos positivos, no presenta signos de infección, piel de aspecto normal, selecciono los puntos de canulación se rotan ambos sitios de punción y se utiliza la técnica de escalera. Se realiza desinfección del área a puncionar con toalla impregnada de Clorhexidina al 2% + Alcohol isopropílico al 70%, del centro a la periferia de manera circular, reviso la aguja, me cercioro que el clamp está cerrado, procedo a la inserción de la aguja arterial con el bisel hacia arriba en un ángulo de 30°, la fijo con adhesivo poroso, abro el clamp y purgo con sangre la extensión de la aguja y cierro el clamp. Repito la técnica anterior en la punción venosa, conecto las líneas del circuito extracorpóreo asegurándome que quedan bien conectadas y que no hay escapes, Fijo las líneas de acuerdo al protocolo y compruebo que quedan seguras y visibles durante el tratamiento. Administro dosis única de anticoagulante por botón arterial (heparina lote A0390015 VENCE 12/2026). Se inicia terapia sin complicaciones con Qb 200 ml/min, confirmo estabilidad de las presiones del acceso vascular, aumento progresivamente el flujo de bomba, verifico funcionalidad de las alarmas, sensor de aire y ajuste de parámetros según prescripción médica. Paciente valorado en ronda médica por enfermero de turno y médico de turno, quien ajusta parámetros en la máquina, tiempo y UF a tasa máxima de ultrafiltración permitida por nefrología según peso seco. INSUMOS UTILIZADOS: Agujas # 15 lote 2302101079 vence 30/07/2026. Líneas DORA Nikkiso Type lote: 2301151206 vence 02/08/2026, Filtro DORA B-20HF lote 2303102733 vence 18/10/2026 SSN 0. 9% lote: EFCK0902 vence 08/10/2025, kit conexión y desconexión de FAV lote AT191223 vence

Firmado electrónicamente

Documento impreso al día 16/09/2024 08:50:19



IDENTIFICACIÓN DEL PACIENTE	
Tipo y número de identificación: CC 1057783905	
Paciente: YEISON ANDRES CORRALES MONTOYA	
Fecha de nacimiento (dd/mm/aaaa): 26/05/1988	
Edad y género: 35 Años, Masculino	
Identificador único: 127778-5	Financiador: NUEVA EPS

NOTAS DE ENFERMERÍA

28/02/2026 BICART lote 2300236 vence 09/30/2025.

Juan David Galeano
Enfermero jefe
Run 43641

Firmado por: JUAN DAVID GALEANO GONZALEZ, ENFERMERIA, Registro 003-0127

Fecha: 11/03/2024 17:39 - Sede: DAVITA MANIZALES - Ubicación: SALA DE HEMODIALISIS
Control post sesión de hemodiálisis - ENFERMERIA

Acceso vascular de pre sesión: Fístula Arteriovenosa

SIGNOS VITALES

Presión arterial (mmHg): 123/89, Presión arterial media(mm/Hg): 100 Frecuencia cardiaca(Lat/min): 86 Frecuencia respiratoria(Respi/min): 18
Temperatura(°C): 36. 2.
Tiempo efectivo(min): 240 Volumen de sangre depurada (VDS)(l): 59. 8

Filtro coagulado: No

Anticoagulante: Si Tipo de heparina: Heparina Bolo inicial(UI): 4000 Total de Heparina(UI): 5000

COMPLICACIONES

Complicaciones: No

Nota de egreso: NOTA RETROSPECTIVA EGRESO HORA 16+00Paciente que durante la sesión pasa hemodinámicamente estable, tolera bien el tratamiento se observa dormir por intervalos largos. Termina terapia dialítica en estables condiciones. Verifico cumplimiento de tiempo de tratamiento y Uf programada al inicio de la sesión. Se realiza desconexión con todos los elementos de bioseguridad, tapabocas, visor, delantal plástico y guantes, siguiendo estrictas medidas de acuerdo al protocolo. Toleró uf programada. Se hace retorno de material hemático sin complicación, no se observan trazas. Tomo signos vitales post sesión de hemodiálisis, paciente quede hemodinámicamente estable. Coloco guante plástico en mano del brazo contrario donde se localiza la FAV. Retiro agujas de canulación y dejo gasa estéril con fixomul. Paciente logra adecuada hemostasia de 10 minutos, Se le brinda educación sobre la importancia de cumplir con la medicación prescrita por el médico, la importancia de cumplir con el 3 por ciento de la ganancia de su peso y Se dan indicaciones de los cuidados con el acceso vascular FAV, sale por sus propios medios previo aval de médico de turno. Paciente en aparentes buenas condiciones de salud y hemodinámicas, afebril. Acceso vascular FAV con trhill y soplo presente, normofuncionante. Se realiza toma de peso post sesión. KTV Online 1. 2

Segun prescripción medica se administran 4000 ui sc de eritropoyetina lote L227A0444-1 exp 29/08/25

Peso seco(Kg): 86 Peso(Kg): 87. 9 El paciente sale en peso seco: No Diferencia de peso(g): 1900. 0 Justificación: en ajuste de peso seco.

Luisa Fernanda Hurtado Benitez
Enfermera
C.C. 24.335.719
Davita

Firmado por: LUISA FERNANDA HURTADO BENITEZ, ENFERMERIA, Registro 24335719

Fecha: 13/03/2024 13:52 - Sede: DAVITA MANIZALES - Ubicación: SALA DE HEMODIALISIS
Control pre sesión de hemodiálisis - ENFERMERIA

Acceso vascular utilizado: Fístula Arteriovenosa

SIGNOS VITALES

Presión arterial (mmHg): 129/95, Presión arterial media(mm/Hg): 106 Frecuencia cardiaca(Lat/min): 98 Peso(Kg): 87. 8 Peso seco(Kg): 86.

Modalidad de diálisis: Ambulatorio

Número de máquina: MAQUINA 12 - MANIZALES

Signos de infección: No

Firmado electrónicamente



IDENTIFICACIÓN DEL PACIENTE	
Tipo y número de identificación: CC 1057783905	
Paciente: YEISON ANDRES CORRALES MONTOYA	
Fecha de nacimiento (dd/mm/aaaa): 26/05/1988	
Edad y género: 35 Años, Masculino	
Identificador único: 127778-5	Financiador: NUEVA EPS

NOTAS DE ENFERMERÍA

Presencia de Thrill / soplo: Si
Dilatación aneurismática: No
Permeabilidad: Normal

Filtro de hemodiálisis: B-20 HF Marca: Sukses Tiempo hemodiálisis(min): 240

INFORMACIÓN DEL ANTICOAGULANTE

Anticoagulante: Si
Tipo de heparina: Heparina
Bolo inicial(UI): 4000

Ultrafiltración Promedio(l/hr): 0.3 Flujo Sangre (QB)(mL/min): 350 Flujo Dializado (QD)(mL/min): 400

Confirmando que verifiqué la prescripción anterior

Nota de ingreso: NOTA RETROSPECTIVA INGRESO HORA 11+30 am

Ingresa paciente a la sala de hemodiálisis por sus propios medios, consciente y orientado en sus tres esferas, después de haber realizado lavado de manos, se realiza toma de peso pre por parte del auxiliar encargado, paciente que viene con cifras tensionales normales, normocardico, no se observan signos de sobrecarga, no presenta signos de dificultad respiratoria, afebril, sin edemas evidentes, refiere consumo de medicamentos en casa. Paciente con adecuada ganancia interdialítica, se le brinda educación sobre la importancia de cumplir con el 3 por ciento de la ganancia de su peso seco. Se realiza atención de paciente con todos los elementos de bioseguridad tapabocas, visor, delantal plástico y guantes, siguiendo estrictas medidas de bioseguridad según protocolo. Se programa la máquina según prescripción, Administro dosis única de anticoagulante por botón arterial en el circuito extracorpóreo y pongo en recirculación (heparina lote A0390015 VENCE 12/2026). El paciente niega anomalías frente a su acceso vascular, Se realiza conexión a través de FAV, previa valoración de esta, la cual presenta thrill y pulsos positivos, no presenta signos de infección, piel de aspecto normal, selecciono los puntos de canulación se rotan ambos sitios de punción y se utiliza la técnica de escalera. Se realiza desinfección del área a puncionar con toalla impregnada de Clorhexidina al 2% + Alcohol isopropílico al 70%, del centro a la periferia de manera circular, reviso la aguja, me cercioro que el clamp está cerrado, procedo a la inserción de la aguja arterial con el bisel hacia arriba en un ángulo de 30°, la fijo con adhesivo poroso, abro el clamp y purgo con sangre la extensión de la aguja y cierro el clamp. Repito la técnica anterior en la punción venosa, conecto las líneas del circuito extracorpóreo asegurándome que quedan bien conectadas y que no hay escapes. Fijo las líneas de acuerdo al protocolo y compruebo que quedan seguras y visibles durante el tratamiento. Se inicia terapia sin complicaciones con Qb 200 ml/min, temperatura de máquina 36.5 grados centígrados y conductividad en 138 ms/cm, confirmo estabilidad de las presiones del acceso vascular, aumento progresivamente el flujo de bomba, verifico funcionalidad de las alarmas, sensor de aire y ajuste de parámetros según prescripción médica. Paciente valorado en ronda médica por enfermero de turno y médico de turno, quien ajusta parámetros en la máquina, tiempo y UF a tasa máxima de ultrafiltración permitida por nefrología según peso seco. INSUMOS UTILIZADOS: Aguja # 15 lote 2302101079 vence 30/07/2026. Líneas DORA Nikkiso Type lote: 2301151206 vence 02/08/2026, Filtro DORA B-20HF lote 2303102786 vence 26/10/2026 SSN 0.9% lote: EFCK0902 vence 08/10/2025, kit conexión y desconexión de FAV lote AT191223 vence 28/02/2026 BICART lote 2300236 vence 09/30/2025.

Firmado por: JENNIFER ARISTIZABAL RAMIREZ, ENFERMERIA, Registro 23824

Fecha: 13/03/2024 14:08 - Sede: DAVITA MANIZALES - Ubicación: SALA DE HEMODIALISIS
Control de parámetros de hemodiálisis - AUXILIAR ENFERMERIA

Presión arterial (mmHg): 127/85, Presión arterial media(mm/Hg): 99 Frecuencia cardiaca(Lat/min): 88

Presión arterial del acceso(mm/Hg): -81
Presión venosa del acceso: 166
Presión transmembrana (TMP): 0
Flujo Sangre (QB)(mL/min): 200
Temperatura de la máquina(°C): 36.5
Sodio del Dializado(mg): 138
Observaciones: Hora: 14
PRIMER RONDA

Se realiza ronda encontrándose paciente estable durante la terapia dialítica tolerando bien la UF programada por el jefe de turno acceso permeable y funcional, continua normotenso con monitoreo continuo.

Firmado por: GISETH TATIANA OSPINA OROZCO, AUXILIAR ENFERMERIA, Registro 1002652216

Fecha: 13/03/2024 14:57 - Sede: DAVITA MANIZALES - Ubicación: SALA DE HEMODIALISIS
Control de parámetros de hemodiálisis - AUXILIAR ENFERMERIA

Presión arterial (mmHg): 119/88, Presión arterial media(mm/Hg): 98 Frecuencia cardiaca(Lat/min): 73

Firmado electrónicamente



IDENTIFICACIÓN DEL PACIENTE	
Tipo y número de identificación: CC 1057783905	
Paciente: YEISON ANDRES CORRALES MONTOYA	
Fecha de nacimiento (dd/mm/aaaa): 26/05/1988	
Edad y género: 35 Años, Masculino	
Identificador único: 127778-5	Financiador: NUEVA EPS

Página 253 de 611

NOTAS DE ENFERMERÍA

Presión arterial del acceso(mm/Hg): -80
Presión venosa del acceso: 168
Presión transmembrana (TMP): -1
Flujo Sangre (QB)(mL/min): 200
Temperatura de la máquina(°C): 36. 5
Sodio del Dializado(mg): 139
Observaciones: Hora: 15

SEGUNDA RONDA

Se realiza ronda encontrándose paciente estable durante la terapia dialítica tolerando bien la UF programada por el jefe de turno acceso permeable y funcional, continua normotenso con monitoreo continuo.

Firmado por: GISETH TATIANA OSPINA OROZCO, AUXILIAR ENFERMERIA, Registro 1002652216

Fecha: 13/03/2024 18:04 - Sede: DAVITA MANIZALES - Ubicación: SALA DE HEMODIALISIS
Control post sesión de hemodiálisis - ENFERMERIA

Acceso vascular de pre sesión: Fístula Arteriovenosa

SIGNOS VITALES

Presión arterial (mmHg): 128/84, Presión arterial media(mm/Hg): 98 Frecuencia cardiaca(Lat/min): 77 Frecuencia respiratoria(Respi/min): 18
Temperatura(°C): 36
Tiempo efectivo(min): 240 Volumen de sangre depurada (VDS)(l): 45. 6

Filtro coagulado: No

Anticoagulante: Si Tipo de heparina: Heparina Bolo inicial(UI): 4000 Total de Heparina(UI): 8000

COMPLICACIONES

Complicaciones: No

Nota de egreso: NOTA RETROSPECTIVA EGRESO HORA 15+45

Paciente que durante la sesión pasa hemodinámicamente estable, tolera bien el tratamiento se observa dormir por intervalos largos. Termina terapia dialítica en estables condiciones. Verifico cumplimiento de tiempo de tratamiento y Uf programada al inicio de la sesión. Se realiza desconexión con todos los elementos de bioseguridad, tapabocas, visor, delantal plástico y guantes, siguiendo estrictas medidas de acuerdo al protocolo. Tolerar uf programada. Se hace retorno de material hemático sin complicación, no se observan trazas. Tomo signos vitales post sesión de hemodiálisis, paciente quede hemodinámicamente estable. Coloco guante plástico en mano del brazo contrario donde se localiza la FAV. Retiro agujas de canulación y dejo gasa estéril con fixomul. Paciente logra adecuada hemostasia de 10 minutos, Se le brinda educación sobre la importancia de cumplir con la medicación prescrita por el médico, la importancia de cumplir con el 3 por ciento de la ganancia de su peso y Se dan indicaciones de los cuidados con el acceso vascular FAV, sale por sus propios medios previo aval de médico de turno. Paciente en aparentes buenas condiciones de salud y hemodinámicas, afebril. Acceso vascular FAV con trhill y soplo presente, normofuncionante. Se realiza toma de peso post sesión. KTV Online 1. 13.

Peso seco(Kg): 86 Peso(Kg): 87. 3 El paciente sale en peso seco: No Diferencia de peso(g): 1300. 0 Justificación: no uf.

Juan David Galeano

Juan David Galeano
Enfermero jefe
Run 43641

Firmado por: JUAN DAVID GALEANO GONZALEZ, ENFERMERIA, Registro 003-0127

Fecha: 15/03/2024 07:59 - Sede: DAVITA MANIZALES - Ubicación: SALA DE HEMODIALISIS
Control pre sesión de hemodiálisis - ENFERMERIA

Acceso vascular utilizado: Fístula Arteriovenosa

SIGNOS VITALES

Presión arterial (mmHg): 136/87, Presión arterial media(mm/Hg): 103 Frecuencia cardiaca(Lat/min): 84 Peso(Kg): 88. 4 Peso seco(Kg): 86.
Modalidad de diálisis: Ambulatorio

Firmado electrónicamente

Documento impreso al día 16/09/2024 08:50:19



IDENTIFICACIÓN DEL PACIENTE	
Tipo y número de identificación: CC 1057783905	
Paciente: YEISON ANDRES CORRALES MONTOYA	
Fecha de nacimiento (dd/mm/aaaa): 26/05/1988	
Edad y género: 35 Años, Masculino	
Identificador único: 127778-5	Financiador: NUEVA EPS

Página 254 de 611

NOTAS DE ENFERMERÍA

Número de máquina: MAQUINA 12 - MANIZALES

Signos de infección: No

Presencia de Thrill / soplo: Si

Dilatación aneurismática: Si

Permeabilidad: Normal

Filtro de hemodiálisis: B-20 HF Marca: Sukses Tiempo hemodiálisis(min): 240

INFORMACIÓN DEL ANTICOAGULANTE

Anticoagulante: Si

Tipo de heparina: Heparina

Bolo inicial(UI): 4000

Ultrafiltración Promedio(l/hr): 0. 3 Flujo Sangre (QB)(mL/min): 200 Flujo Dializado (QD)(mL/min): 400

Confirmo que verifiqué la prescripción anterior

Nota de ingreso: NOTA RETROSPECTIVA INGRESO HORA 6+55

Ingresa paciente a la sala de hemodiálisis por sus propios medios, consciente y orientado en sus tres esferas, después de haber realizado lavado de manos, se realiza toma de peso pre por parte del auxiliar encargado, paciente que viene con cifras tensionales normales normocardico, no se observan signos de sobrecarga, no presenta signos de dificultad respiratoria, afebril, sin edemas evidentes, refiere consumo de medicamentos en casa. Paciente con adecuada ganancia interdialítica, se le brinda educación sobre la importancia de cumplir con el 3 por ciento de la ganancia de su peso seco. Se realiza atención de paciente con todos los elementos de bioseguridad tapabocas, visor y guantes, siguiendo estrictas medidas de bioseguridad según protocolo. Se programa la maquina según prescripción, Administro dosis única de anticoagulante por botón arterial en el circuito extracorpóreo y pongo en recirculación (heparina lote 23060370 VENCE 04/2025). El paciente niega anomalías frente a su acceso vascular, Se realiza conexión a través de FAV, previa valoración de esta, la cual presenta trhill y pulsos positivos, no presenta signos de infección, piel de aspecto normal, selecciono los puntos de canulación se rotan ambos sitios de punción y se utiliza la técnica de escalera. Se realiza desinfección del área a puncionar con toalla impregnada de Clorhexidina al 2% + Alcohol isopropilico al 70%, del centro a la periferia de manera circular, reviso la aguja, me cerciuro que el clamp está cerrado, procedo a la inserción de la aguja arterial con el bisel hacia arriba en un ángulo de 30°, la fijo con adhesivo poroso, abro el clamp y purgo con sangre la extensión de la aguja y cierro el clamp. Repito la técnica anterior en la puncion venosa, conecto las líneas del circuito extracorpóreo asegurándome que quedan bien conectadas y que no hay escapes, Fijo las líneas de acuerdo al protocolo y compruebo que quedan seguras y visibles durante el tratamiento. Se inicia terapia sin complicaciones con Qb 200 ml/min, temperatura de máquina 36. 5 grados centígrados y conductividad en 138 ms/cm, confirmo estabilidad de las presiones del acceso vascular, aumento progresivamente el flujo de bomba, verifico funcionalidad de las alarmas, sensor de aire y ajuste de parámetros según prescripción médica. Paciente valorado en ronda médica por enfermero de turno y médico de turno, quien ajusta parámetros en la máquina, tiempo y UF a tasa máxima de ultrafiltración permitida por nefrología según peso seco. INSUMOS UTILIZADOS: Agujas # 15 lote 2302101079 vence 30/07/2026. Líneas DORA Nikkiso Type lote: 2301151206 vence 02/08/2026, Filtro DORA B-20HF lote 2303102733 vence 18/10/2026, SSN 0. 9% lote: EFCK0902 vence 08/10/2025, kit conexión y desconexión de FAV lote AT191223 vence 28/02/2026 BICART lote 2300236 vence 09/30/2025.

Juan David Galeano

Juan David Galeano
Enfermero jefe
Run 43641

Firmado por: JUAN DAVID GALEANO GONZALEZ, ENFERMERIA, Registro 003-0127

Fecha: 15/03/2024 09:56 - Sede: DAVITA MANIZALES - Ubicación: SALA DE HEMODIALISIS
Control de parámetros de hemodiálisis - AUXILIAR ENFERMERIA

Presión arterial (mmHg): 126/92, Presión arterial media(mm/Hg): 103 Frecuencia cardiaca(Lat/min): 87

Presión arterial del acceso(mm/Hg): 111

Presión venosa del acceso: 156

Presión transmembrana (TMP): 2

Flujo Sangre (QB)(mL/min): 400

Temperatura de la máquina(°C): 35. 5

Sodio del Dializado(mg): 139

Observaciones: Hora: 8:55

Se realiza ronda encontrándose paciente estable durante su terapia dialitica, tolerando bien la uf programada por el jefe de turno, acceso permeable y funcional, normotenso, continua con monitoreo continuo.

Firmado electrónicamente

Documento impreso al día 16/09/2024 08:50:19



IDENTIFICACIÓN DEL PACIENTE	
Tipo y número de identificación: CC 1057783905	
Paciente: YEISON ANDRES CORRALES MONTOYA	
Fecha de nacimiento (dd/mm/aaaa): 26/05/1988	
Edad y género: 35 Años, Masculino	
Identificador único: 127778-5	Financiador: NUEVA EPS

NOTAS DE ENFERMERÍA

Firmado por: SANTIAGO PARRA ESTRADA, AUXILIAR ENFERMERIA, Registro 1002591421

Fecha: 15/03/2024 09:57 - Sede: DAVITA MANIZALES - Ubicación: SALA DE HEMODIALISIS
Control de parámetros de hemodiálisis - AUXILIAR ENFERMERIA

Presión arterial (mmHg): 126/83, Presión arterial media(mm/Hg): 97 Frecuencia cardiaca(Lat/min): 87

Presión arterial del acceso(mm/Hg): 111

Presión venosa del acceso: 156

Presión transmembrana (TMP): 2

Flujo Sangre (QB)(mL/min): 400

Temperatura de la máquina(°C): 35. 5

Sodio del Dializado(mg): 139

Observaciones: Hora: 9:55

Se realiza ronda encontrándose paciente estable durante su terapia dialítica, tolerando bien la uf programada por el jefe de turno, acceso permeable y funcional, normotenso, continua con monitoreo continuo.

Firmado por: SANTIAGO PARRA ESTRADA, AUXILIAR ENFERMERIA, Registro 1002591421

Fecha: 15/03/2024 11:39 - Sede: DAVITA MANIZALES - Ubicación: SALA DE HEMODIALISIS
Control post sesión de hemodiálisis - ENFERMERIA

Acceso vascular de pre sesión: Fistula Arteriovenosa

SIGNOS VITALES

Presión arterial (mmHg): 122/84, Presión arterial media(mm/Hg): 96 Frecuencia cardiaca(Lat/min): 63 Frecuencia respiratoria(Respi/min): 18

Temperatura(°C): 36

Tiempo efectivo(min): 240 Volumen de sangre depurada (VDS)(l): 45

Filtro coagulado: No

Anticoagulante: Si Tipo de heparina: Heparina Bolo inicial(UI): 4000 Total de Heparina(UI): 8000

COMPLICACIONES

Complicaciones: No

Nota de egreso: NOTA RETROSPECTIVA EGRESO HORA 10+55

Paciente que durante la sesión pasa hemodinámicamente estable, tolera bien el tratamiento se observa dormir por intervalos largos. Termina terapia dialítica en estables condiciones. Verifico cumplimiento de tiempo de tratamiento y Uf programada al inicio de la sesión. Se realiza desconexión con todos los elementos de bioseguridad, tapabocas, visor, delantal plástico y guantes, siguiendo estrictas medidas de acuerdo al protocolo. Toleró uf programada. Se hace retorno de material hemático sin complicación, no se observan trazas. Tomo signos vitales post sesión de hemodiálisis, paciente quede hemodinámicamente estable. Coloco guante plástico en mano del brazo contrario donde se localiza la FAV. Retiro agujas de canulación y dejo gasa estéril con fixomul. Paciente logra adecuada hemostasia de 10 minutos, Se le brinda educación sobre la importancia de cumplir con la medicación prescrita por el médico, la importancia de cumplir con el 3 por ciento de la ganancia de su peso y Se dan indicaciones de los cuidados con el acceso vascular FAV, sale por sus propios medios previo aval de médico de turno. Paciente en aparentes buenas condiciones de salud y hemodinámicas, afebril. Acceso vascular FAV con thrill y soplo presente, normofuncionante. Se realiza toma de peso post sesión. KTV Online 1. 10.

Peso seco(Kg): 86 Peso(Kg): 87. 7 El paciente sale en peso seco: No Diferencia de peso(g): 1700. 0 Justificación:.

Juan David Galeano

Juan David Galeano
Enfermero jefe
Run 43641

Firmado por: JUAN DAVID GALEANO GONZALEZ, ENFERMERIA, Registro 003-0127

Fecha: 20/03/2024 13:50 - Sede: DAVITA MANIZALES - Ubicación: SALA DE HEMODIALISIS
Control pre sesión de hemodiálisis - ENFERMERIA

Firmado electrónicamente



IDENTIFICACIÓN DEL PACIENTE	
Tipo y número de identificación: CC 1057783905	
Paciente: YEISON ANDRES CORRALES MONTOYA	
Fecha de nacimiento (dd/mm/aaaa): 26/05/1988	
Edad y género: 35 Años, Masculino	
Identificador único: 127778-5	Financiador: NUEVA EPS

Página 256 de 611

NOTAS DE ENFERMERÍA

Acceso vascular utilizado: Fistula Arteriovenosa

SIGNOS VITALES

Presión arterial (mmHg): 127/89, Presión arterial media(mm/Hg): 101 Frecuencia cardiaca(Lat/min): 77 Peso(Kg): 90. 2 Peso seco(Kg): 86.

Modalidad de diálisis: Ambulatorio

Número de máquina: MAQUINA 12 - MANIZALES

Signos de infección: No

Presencia de Thrill / soplo: Si

Dilatación aneurismática: Si

Permeabilidad: Normal

Filtro de hemodiálisis: B-20 HF Marca: Sukses Tiempo hemodiálisis(min): 240

INFORMACIÓN DEL ANTICOAGULANTE

Anticoagulante: Si

Tipo de heparina: Heparina

Bolo inicial(UI): 4000

Ultrafiltración Promedio(l/hr): 0. 5 Flujo Sangre (QB)(mL/min): 400 Flujo Dializado (QD)(mL/min): 400

Confirmando que verifiqué la prescripción anterior

Nota de ingreso: NOTA RETROSPECTIVA INGRESO HORA 11+55

Ingresa paciente a la sala de hemodiálisis por sus propios medios, consciente y orientado en sus tres esferas, después de haber realizado lavado de manos, se realiza toma de peso pre por parte del auxiliar encargado, paciente que viene con cifras tensionales normales normocardica, no se observan signos de sobrecarga, no presenta signos de dificultad respiratoria, afebril, sin edemas evidentes, refiere consumo de medicamentos en casa. Paciente con adecuada ganancia interdialitica, se le brinda educación sobre la importancia de cumplir con el 3 por ciento de la ganancia de su peso seco. Se realiza atención de paciente con todos los elementos de bioseguridad tapabocas, visor, delantal plástico y guantes, siguiendo estrictas medidas de bioseguridad según protocolo. Se programa la maquina según prescripción, Administro dosis única de anticoagulante por botón arterial en el circuito extracorporeo y pongo en recirculación (heparina lote 23060370 VENEC 04/2025). El paciente niega anomalías frente a su acceso vascular, Se realiza conexión a través de FAV, previa valoración de esta, la cual presenta thrill y pulsos positivos, no presenta signos de infección, piel de aspecto normal, selecciono los puntos de canulación se rotan ambos sitios de punción y se utiliza la técnica de escalera. Se realiza desinfección del área a puncionar con toalla impregnada de Clorhexidina al 2% + Alcohol isopropilico al 70%, del centro a la periferia de manera circular, reviso la aguja, me cerciuro que el clamp está cerrado, procedo a la inserción de la aguja arterial con el bisel hacia arriba en un ángulo de 30°, la fijo con adhesivo poroso, abro el clamp y purgo con sangre la extensión de la aguja y cierro el clamp. Repito la técnica anterior en la punción venosa, conecto las líneas del circuito extracorpóreo asegurándome que quedan bien conectadas y que no hay escapes, Fijo las líneas de acuerdo al protocolo y compruebo que quedan seguras y visibles durante el tratamiento. Se inicia terapia sin complicaciones con Qb 200 ml/min, temperatura de máquina 36. 5 grados centígrados y conductividad en 138 ms/cm, confirmo estabilidad de las presiones del acceso vascular, aumento progresivamente el flujo de bomba, verifico funcionalidad de las alarmas, sensor de aire y ajuste de parámetros según prescripción médica. Paciente valorado en ronda médica por enfermero de turno y médico de turno, quien ajusta parámetros en la máquina, tiempo y UF a tasa máxima de ultrafiltración permitida por nefrología según peso seco. INSUMOS UTILIZADOS: Aguja # 15 lote 2302101079 vence 30/07/2026. Líneas DORA Nikkiso Type lote: 2301151206 vence 02/08/2026, Filtro DORA B-18HF lote 2303102786 vence 26/10/2026 SSN 0. 9% lote: EFCK0902 vence 08/10/2025, kit conexión y desconexión de FAV lote AT191223 vence 28/02/2026 BICART lote 2300236 vence 09/30/2025.

Juan David Galeano

Juan David Galeano
Enfermero jefe
Run 43641

Firmado por: JUAN DAVID GALEANO GONZALEZ, ENFERMERIA, Registro 003-0127

Fecha: 20/03/2024 14:05 - Sede: DAVITA MANIZALES - Ubicación: SALA DE HEMODIALISIS
Control de parámetros de hemodiálisis - AUXILIAR ENFERMERIA

Presión arterial (mmHg): 128/77, Presión arterial media(mm/Hg): 94 Frecuencia cardiaca(Lat/min): 63

Presión arterial del acceso(mm/Hg): 111

Presión venosa del acceso: 156

Presión transmembrana (TMP): 2

Flujo Sangre (QB)(mL/min): 400

Temperatura de la máquina(°C): 35. 5

Firmado electrónicamente

Documento impreso al día 16/09/2024 08:50:19



IDENTIFICACIÓN DEL PACIENTE	
Tipo y número de identificación: CC 1057783905	
Paciente: YEISON ANDRES CORRALES MONTOYA	
Fecha de nacimiento (dd/mm/aaaa): 26/05/1988	
Edad y género: 35 Años, Masculino	
Identificador único: 127778-5	Financiador: NUEVA EPS

Página 257 de 611

NOTAS DE ENFERMERÍA

Sodio del Dializado(mg): 139

Observaciones: Hora:13:55

Se realiza ronda encontrándose paciente estable durante su terapia dialítica, tolerando bien la uf programada por el jefe de turno, consciente orientado alerta afebril, en buenas condiciones generales, refiere me siento bien, con medidas adecuadas de bioseguridad se observa acceso permeable y funcional, continua con monitoreo continuo, sin ningún tipo de complicación hasta el momento.

Firmado por: SANTIAGO PARRA ESTRADA, AUXILIAR ENFERMERIA, Registro 1002591421

Fecha: 20/03/2024 14:45 - Sede: DAVITA MANIZALES - Ubicación: SALA DE HEMODIALISIS
Control de parámetros de hemodiálisis - AUXILIAR ENFERMERIA

Presión arterial (mmHg): 137/82, Presión arterial media(mm/Hg): 100 Frecuencia cardiaca(Lat/min): 64

Presión arterial del acceso(mm/Hg): -107

Presión venosa del acceso: 176

Presión transmembra (TMP): -4

Flujo Sangre (QB)(mL/min): 300

Temperatura de la máquina(°C): 36. 5

Sodio del Dializado(mg): 139

Observaciones: Se realiza ronda encontrándose paciente estable durante su terapia dialítica, tolerando bien la uf programada por el jefe de turno, consciente orientado alerta afebril, en buenas condiciones generales, refiere me siento bien, con medidas adecuadas de bioseguridad se observa acceso permeable y funcional, continua con monitoreo continuo, sin ningún tipo de complicación hasta el momento.

Firmado por: ANDREA DEL CARMEN SALAS BARRAGAN, AUXILIAR ENFERMERIA, Registro 26431556

Fecha: 20/03/2024 18:55 - Sede: DAVITA MANIZALES - Ubicación: SALA DE HEMODIALISIS
Control post sesión de hemodiálisis - ENFERMERIA

Acceso vascular de pre sesión: Fistula Arteriovenosa

SIGNOS VITALES

Presión arterial (mmHg): 123/85, Presión arterial media(mm/Hg): 97 Frecuencia cardiaca(Lat/min): 59 Frecuencia respiratoria(Respi/min): 19

Temperatura(°C): 36. 1.

Tiempo efectivo(min): 240 Volumen de sangre depurada (VDS)(l): 66. 9

Filtro coagulado: No

Anticoagulante: Si Tipo de heparina: Heparina Bolo inicial(UI): 4000 Total de Heparina(UI): 4000

COMPLICACIONES

Complicaciones: No

Nota de egreso: NOTA RETROSPECTIVA EGRESO HORA 15+55

Paciente que durante la sesión pasa hemodinámicamente estable, tolera bien el tratamiento se observa dormir por intervalos largos. Termina terapia dialítica en estables condiciones. Verifico cumplimiento de tiempo de tratamiento y Uf programada al inicio de la sesión. Se realiza desconexión con todos los elementos de bioseguridad, tapabocas, visor, delantal plástico y guantes, siguiendo estrictas medidas de acuerdo al protocolo. Toleró uf programada. Se hace retorno de material hemático sin complicación, no se observan trazas. Tomo signos vitales post sesión de hemodiálisis, paciente quede hemodinámicamente estable. Retiro agujas de canulación y dejo gasa estéril con fixomul. Paciente logra adecuada hemostasia de 10 minutos, Se le brinda educación sobre la importancia de cumplir con la medicación prescrita por el médico, la importancia de cumplir con el 3 por ciento de la ganancia de su peso y Se dan indicaciones de los cuidados con el acceso vascular FAV, sale por sus propios medios previo aval de médico de turno. Paciente en aparentes buenas condiciones de salud y hemodinámicas, afebril. Acceso vascular FAV con thrill y soplo presente, normofuncionante. Se realiza toma de peso post sesión. KTV Online1. 41

Peso seco(Kg): 86 Peso(Kg): 89. 3 El paciente sale en peso seco: No Diferencia de peso(g): 3300. 0 Justificación: paciente con función residual conservada, solo se ultrafiltra el cebado.

Firmado por: MARIANA CASTAÑO ARROYAVE, ENFERMERIA, Registro 1053818573

Fecha: 29/03/2024 14:17 - Sede: DAVITA MANIZALES - Ubicación: SALA DE HEMODIALISIS
Control pre sesión de hemodiálisis - ENFERMERIA

Acceso vascular utilizado: Fistula Arteriovenosa

Firmado electrónicamente

Documento impreso al día 16/09/2024 08:50:19



IDENTIFICACIÓN DEL PACIENTE	
Tipo y número de identificación: CC 1057783905	
Paciente: YEISON ANDRES CORRALES MONTOYA	
Fecha de nacimiento (dd/mm/aaaa): 26/05/1988	
Edad y género: 35 Años, Masculino	
Identificador único: 127778-5	Financiador: NUEVA EPS

Página 258 de 611

NOTAS DE ENFERMERÍA

SIGNOS VITALES

Presión arterial (mmHg): 105/86, Presión arterial media(mmHg): 92 Frecuencia cardiaca(Lat/min): 100 Peso(Kg): 89. 3 Peso seco(Kg): 86.

Modalidad de diálisis: Ambulatorio

Número de máquina: MAQUINA 12 - MANIZALES

Signos de infección: No

Presencia de Thrill / soplo: Si

Dilatación aneurismática: No

Permeabilidad: Anormal

Observaciones: Paciente con hematoma en cordón venoso de FAV de aproximadamente 8 cm de circunferencia, indurado, doloroso a la palpación, dificultad para palpar el cordón venoso, thrill disminuido, se realiza punción arterial sin complicación, se realiza primera punción venosa, sin retorno sanguíneo, segunda punción venosa con retorno de sangre coagulada, se realiza tercera punción con éxito. pero presiones venosas en máquina de HD elevadas, sin signos de extravasación.

Filtro de hemodiálisis: B-20 HF Marca: Sukses Tiempo hemodiálisis(min): 240

INFORMACIÓN DEL ANTICOAGULANTE

Anticoagulante: Si

Tipo de heparina: Heparina

Bolo inicial(UI): 4000

Ultrafiltración Promedio(l/hr): 0. 3 Flujo Sangre (QB)(mL/min): 200 Flujo Dializado (QD)(mL/min): 400

Confirmando que verifiqué la prescripción anterior

Nota de ingreso: NOTA RETROSPECTIVA INGRESO HORA 12+15

Ingresa paciente a la sala de hemodiálisis por sus propios medios, consciente y orientado en sus tres esferas, después de haber realizado lavado de manos, se realiza toma de peso pre por parte del auxiliar encargado, paciente que viene con cifras tensionales normales normocardica, no se observan signos de sobrecarga, no presenta signos de dificultad respiratoria, afebril, sin edemas evidentes, refiere consumo de medicamentos en casa. Paciente con adecuada ganancia interdialítica, se le brinda educación sobre la importancia de cumplir con el 3 por ciento de la ganancia de su peso seco. Se realiza atención de paciente con todos los elementos de bioseguridad tapabocas, visor, delantal plástico y guantes, siguiendo estrictas medidas de bioseguridad según protocolo. Se programa la máquina según prescripción, Administro dosis única de anticoagulante por botón arterial en el circuito extracorpóreo y pongo en recirculación (heparina lote 23060370 VENEC 04/2025). El paciente refiere múltiples punciones y extravasación de su FAV el día miércoles en clínica AVIDANTI donde se encontraba hospitalizado y donde le estaban realizando su terapia dialítica, Se realiza conexión a través de FAV, previa valoración de esta, la cual presenta thrill y pulsos positivos, no presenta signos de infección, piel de aspecto normal, paciente con hematoma en cordón venoso de FAV de aproximadamente 8 cm de circunferencia, indurado, doloroso a la palpación, dificultad para palpar el cordón venoso, thrill disminuido en zona distal a la anastomosis, se realiza punción arterial sin complicación selecciono los puntos de canulación se rotan ambos sitios de punción y se utiliza la técnica de escalera. Se realiza desinfección del área a puncionar con toalla impregnada de Clorhexidina al 2% + Alcohol isopropílico al 70%, del centro a la periferia de manera circular, reviso la aguja, me cercioro que el clamp está cerrado, procedo a la inserción de la aguja arterial con el bisel hacia arriba en un ángulo de 30°, la fijo con adhesivo poroso, abro el clamp y purgo con sangre la extensión de la aguja y cierro el clamp. Repito la técnica anterior en la punción venosa, se realiza primera punción venosa, sin retorno sanguíneo, segunda punción venosa con retorno de sangre coagulada, se realiza tercera punción con éxito. conecto las líneas del circuito extracorpóreo asegurándome que quedan bien conectadas y que no hay escapes, Fijo las líneas de acuerdo al protocolo y compruebo que quedan seguras y visibles durante el tratamiento. Se inicia terapia sin complicaciones con Qb 200 ml/min, temperatura de máquina 36. 5 grados centígrados y conductividad en 138 ms/cm, confirmo estabilidad de las presiones del acceso vascular pero se evidencian presiones venosas elevadas, sin signos de extravasación, no aumento el flujo de bomba por presiones venosas elevadas, se dializa en QB de 200 ml, verifico funcionalidad de las alarmas, sensor de aire y ajuste de parámetros según prescripción médica. Paciente valorado en ronda médica por enfermero de turno y médico de turno, quien ajusta parámetros en la máquina, tiempo y UF a tasa máxima de ultrafiltración permitida por nefrología según peso seco. INSUMOS UTILIZADOS: Aguja # 15 lote 2302101079 vence 30/07/2026. Líneas DORA Nikkiso Type lote: 2301151206 vence 02/08/2026, Filtro DORA B-20HF lote 2303102733 vence 18/10/2026, SSN 0. 9% lote: EFCK0902 vence 08/10/2025, kit conexión y desconexión de FAV lote AT191223 vence 28/02/2026 BICART lote 2300236 vence 09/30/2025.

Juan David Galeano

Juan David Galeano
Enfermero Jefe
Run 43641

Firmado por: JUAN DAVID GALEANO GONZALEZ, ENFERMERIA, Registro 003-0127

Fecha: 29/03/2024 14:47 - Sede: DAVITA MANIZALES - Ubicación: SALA DE HEMODIALISIS
Control de parámetros de hemodiálisis - AUXILIAR ENFERMERIA

Presión arterial (mmHg): 116/84, Presión arterial media(mmHg): 94 Frecuencia cardiaca(Lat/min): 90

Firmado electrónicamente

Documento impreso al día 16/09/2024 08:50:19



IDENTIFICACIÓN DEL PACIENTE	
Tipo y número de identificación: CC 1057783905	
Paciente: YEISON ANDRES CORRALES MONTOYA	
Fecha de nacimiento (dd/mm/aaaa): 26/05/1988	
Edad y género: 35 Años, Masculino	
Identificador único: 127778-5	Financiador: NUEVA EPS

NOTAS DE ENFERMERÍA

Presión arterial del acceso(mm/Hg): 68
Presión venosa del acceso: 140
Presión transmembrana (TMP): 1
Flujo Sangre (QB)(mL/min): 200
Temperatura de la máquina(°C): 35. 5
Sodio del Dializado(mg): 139
Observaciones: Hora:14. 15

Se realiza ronda encontrándose paciente estable durante la terapia dialitica tolerando bien la UF programada por el jefe de turno
acceso permeable y funcional, continua normotenso con monitoreo continuo.

Firmado por: VANNESA ESCOBAR VALENCIA, AUXILIAR ENFERMERIA, Registro 1054995142

Fecha: 29/03/2024 14:47 - Sede: DAVITA MANIZALES - Ubicación: SALA DE HEMODIALISIS
Control de parámetros de hemodiálisis - AUXILIAR ENFERMERIA

Presión arterial (mmHg): 113/67, Presión arterial media(mm/Hg): 82Frecuencia cardiaca(Lat/min): 84

Presión arterial del acceso(mm/Hg): 66
Presión venosa del acceso: 143
Presión transmembrana (TMP): 1
Flujo Sangre (QB)(mL/min): 200
Temperatura de la máquina(°C): 35. 5
Sodio del Dializado(mg): 139
Observaciones: Hora:15. 15

Se realiza ronda encontrándose paciente estable durante la terapia dialitica tolerando bien la UF programada por el jefe de turno
acceso permeable y funcional, continua normotenso con monitoreo continuo.

Firmado por: VANNESA ESCOBAR VALENCIA, AUXILIAR ENFERMERIA, Registro 1054995142

Fecha: 29/03/2024 18:07 - Sede: DAVITA MANIZALES - Ubicación: SALA DE HEMODIALISIS
Control post sesión de hemodiálisis - ENFERMERIA

Acceso vascular de pre sesión: Fístula Arteriovenosa

SIGNOS VITALES

Presión arterial (mmHg): 116/87, Presión arterial media(mm/Hg): 96 Frecuencia cardiaca(Lat/min): 80
Tiempo efectivo(min): 240 Volumen de sangre depurada (VDS)(l): 44. 6

Filtro coagulado: No

Anticoagulante: Si Tipo de heparina: Heparina Bolo inicial(UI): 4000 Total de Heparina(UI): 8000

COMPLICACIONES

Complicaciones: No

Nota de egreso: NOTA RETROSPECTIVA EGRESO

Paciente que durante la sesión pasa hemodinámicamente estable, tolera bien el tratamiento se observa dormir por intervalos largos. Tolera uf programada. Termina terapia dialítica en estables condiciones. Verifico cumplimiento de tiempo de tratamiento y Uf programada al inicio de la sesión. Se realiza desconexión con todos los elementos de bioseguridad, tapabocas, visor y guantes, siguiendo estrictas medidas de acuerdo al protocolo. Se hace retorno de material hemático sin complicación, no se observan trazas. Tomo signos vitales post sesión de hemodiálisis, paciente quede hemodinámicamente estable. Retiro agujas de canulación y dejo gasa estéril con fixomul. Paciente logra adecuada hemostasia de 10 minutos, Se le brinda educación sobre la importancia de cumplir con la medicación prescrita por el médico, la importancia de cumplir con el 3 por ciento de la ganancia de su peso y Se dan indicaciones de los cuidados con el acceso vascular FAV, sale por sus propios medios previo aval de médico de turno. Paciente en aparentes buenas condiciones de salud y hemodinámicas, afebril. Acceso vascular FAV con trhill y soplo presente, normofuncionante. Se realiza toma de peso post sesión. KTV Online 1. 28

Peso seco(Kg): 86 Peso(Kg): 86. 5 El paciente sale en peso seco: Si.

Firmado por: JENNIFER ARISTIZABAL RAMIREZ, ENFERMERIA, Registro 23824

Firmado electrónicamente



IDENTIFICACIÓN DEL PACIENTE	
Tipo y número de identificación: CC 1057783905	
Paciente: YEISON ANDRES CORRALES MONTOYA	
Fecha de nacimiento (dd/mm/aaaa): 26/05/1988	
Edad y género: 35 Años, Masculino	
Identificador único: 127778-5	Financiador: NUEVA EPS

OTRAS NOTAS

Fecha: 08/03/2024 12:25 - Sede: DAVITA MANIZALES - Ubicación: SALA DE HEMODIALISIS
Evolución equipo multidisciplinario - MEDICO DE APOYO

Nota: Paciente masculino de 35 años con antecedentes de:

1. Enfermedad renal crónica estadio 5 secundaria a glomeruloesclerosis focal y segmentaria (biopsia 2021)
1. 1 Hemodiálisis desde 8/11/2023, Ingreso Davita 22/11/2023
2. Hipertensión arterial crónica dx a los 33 años
3. Hiperuricemia x hc 2018
4. Antecedentes de GMIS (en abuelo padre y tío) en seguimiento por genética
5. Polineuropatía sensitiva motora de tipo desmielinizante en las 4 extremidades (dic/2023)
6. FAV Humero cefálica derecha (19/12/2023)

Paciente con antecedentes descritos, refiere dolor intenso en miembros inferiores. desde servicio de nefrología solicita niveles de ácido urico.

Dr. Maria José Moratto Gómez
MEDICO GENERAL
C.C. 1.047.478.218

Firmado por: MARIA JOSE MORATTO GOMEZ, MEDICO DE APOYO, Registro 1047478218

Fecha: 13/03/2024 16:23 - Sede: DAVITA MANIZALES - Ubicación: SALA DE HEMODIALISIS
Consentimiento informado - MEDICO DE APOYO

Dr. Maria José Moratto Gómez
MEDICO GENERAL
C.C. 1.047.478.218

Firmado por: MARIA JOSE MORATTO GOMEZ, MEDICO DE APOYO, Registro 1047478218

Fecha: 18/03/2024 11:46 - Sede: DAVITA MANIZALES - Ubicación: SALA DE HEMODIALISIS
Evolución equipo multidisciplinario - TRABAJO SOCIAL

Tipo: Inasistencia a la sesión de hemodiálisis

Firmado electrónicamente



IDENTIFICACIÓN DEL PACIENTE	
Tipo y número de identificación: CC 1057783905	
Paciente: YEISON ANDRES CORRALES MONTOYA	
Fecha de nacimiento (dd/mm/aaaa): 26/05/1988	
Edad y género: 35 Años, Masculino	
Identificador único: 127778-5	Financiador: NUEVA EPS

Página 261 de 611

OTRAS NOTAS

Nota: Paciente no asiste a diálisis por el fallecimiento de la mamá, paciente solidita que se reprogramme.



Firmado por: ANA MARIA HOYOS SANCHEZ, TRABAJO SOCIAL, Registro 30394749

Fecha: 19/03/2024 09:49 - Sede: DAVITA MANIZALES - Ubicación: SALA DE HEMODIALISIS
Evolución equipo multidisciplinario - NEFROLOGIA

Tipo: Nota Medica

Nota: Acceso Vascular : FAV Humero cefálica derecha (19/12/2023)

Creatinina Serica(mg/dL): 5.43 (marzo / 2024) Tasa de filtración glomerular (TFG) cockcroft(mL/min): 23.36 Estadio según cockcroft: 4 tfg calculada por ckd -epi 12.6 ml/min estadio 5, paciente refiere que se ha sentido mejor desde que inicio diálisis, tiene antecedente de Glomeruloesclerosis Focal y Segmentaria. estuvo tomando manejo inmunosupresor (2021)

los paraclínicos de este mes con hiperkalemia, se continua manejo con hemodialisis dos veces por semana, se solicita KRU, ingreso en nov/ 2023 al completar los 6 meses de permanencia en CCR se dara orden para valoración por grupo de trasplante renal.

Firmado por: MARIA FERNANDA MONTOYA PULIDO, NEFROLOGIA, Registro 52827177

Fecha: 22/03/2024 15:36 - Sede: DAVITA MANIZALES - Ubicación: SALA DE HEMODIALISIS
Evolución equipo multidisciplinario - TRABAJO SOCIAL

Tipo: Inasistencia a la sesión de hemodiálisis

Nota: Paciente no asiste a diálisis, por hospitalización en la clinica Avidanti desde el 21/03/2024

IDENTIFICACIÓN DEL PACIENTE	
Tipo y número de identificación: CC 1057783905	
Paciente: YEISON ANDRES CORRALES MONTOYA	
Fecha de nacimiento (dd/mm/aaaa): 26/05/1988	
Edad y género: 35 Años, Masculino	
Identificador único: 127778-5	Financiador: NUEVA EPS

OTRAS NOTAS

Ana Maria Hoyos Sánchez
Trabajadora Social
T.P. No. 097933004-R

Firmado por: ANA MARIA HOYOS SANCHEZ, TRABAJO SOCIAL, Registro 30394749

Fecha: 27/03/2024 10:50 - Sede: DAVITA MANIZALES - Ubicación: SALA DE HEMODIALISIS
Evolución equipo multidisciplinario - TRABAJO SOCIAL

Tipo: Inasistencia a la sesión de hemodiálisis

Nota: Paciente continua hospitalizado en la clinica Avidanti



Ana Maria Hoyos Sánchez
Trabajadora Social
T.P. No. 097933004-R

Firmado por: ANA MARIA HOYOS SANCHEZ, TRABAJO SOCIAL, Registro 30394749

Fecha: 29/03/2024 14:55 - Sede: DAVITA MANIZALES - Ubicación: SALA DE HEMODIALISIS
Evolución equipo multidisciplinario - NEFROLOGIA

Nota: Paciente de 35 años, con antecedente de ERC Congénita Estadio 5 en HD glomeruloesclerosis focal y segmentaria por diagnostico histológico 2021, consulta a clinica Avidanti el dia 21/03/2024 por cuadro clínico de 12h consistente en malestar general, sensación febril, mialgias, artralgias en MMII, disnea en reposo, tos con movilización de secreciones sin producción de esputo. Desde su ingreso en mal estado general, polipneico, desaturado, con requerimiento de soporte de oxígeno con FiO2 altas, signos de trabajo respiratorio, febril, en regular estado general. Se revisan paraclínicos de ingresos con hemograma con hemoglobina normal, leucocitos leve, neutrofilia, creatinina y azoados en rango crónica, adecuada dialización, ionograma con magnesio bajo, potasio normal, gases en alcalemia mixta, trastorno moderado de oxigenación. Por compromiso respiratorio actual, rápidaevolución, falla respiratoria hipoxémica instaurada, se indica toma de TC de tórax simple urgente con evidencia de consolidación de lóbulo superior izquierdo y llingula, con vidrio esmerilado, compromiso neumónico multilobar, se considera cuadro de IRAG inusitada, se indica iniciode tratamiento antibiótico de amplio espectro (Vancomicina 1 gr IV cada 12 horas- Inicio 21/03/2024- Dosis plena x 48 horas, luego ajuste renal. Cefepime 2 gr IV cada 8 horas - Inicio 21/03/2024- Dosis plena x 48 horas, luego ajuste renal. Claritromicina 500 mg IV cada 12 horas), según protocolo se solicita prueba SARS CoV 2, la cual fue negativa, reprobe de hemocultivos negativos. Por mejoría clinica egresan el dia 28/03/24 luego de cumplimiento antibiotico

Paciente ingresa a CCR el dia de hoy de momento asintomatico cardiovasculae afebril, sin variables de SIRS, signos vitales normales Presión arterial (mmHg): 105/86, Frecuencia cardiaca(Lat/min): 100 Peso(Kg): 89. 3 Peso seco(Kg): 86. GI 3. 3 s indica, edema grado I en mimbros inferiores, sin sobreagregados pulmonares nomorsaturado a oxigeno ambiente 95%, siguiendo protocolo institucional se toma hemograma y albumina y se definir ajuste segun resultados

se explica a paciente quien refiere entender y aceptar.



IDENTIFICACIÓN DEL PACIENTE	
Tipo y número de identificación: CC 1057783905	
Paciente: YEISON ANDRES CORRALES MONTOYA	
Fecha de nacimiento (dd/mm/aaaa): 26/05/1988	
Edad y género: 35 Años, Masculino	
Identificador único: 127778-5	Financiador: NUEVA EPS

OTRAS NOTAS

Dra. Ma. Fernanda Montoya P.
Medicina Interna - Nefrología
R.M 52827177

Firmado por: MARIA FERNANDA MONTOYA PULIDO, NEFROLOGIA, Registro 52827177

Nota aclaratoria

Fecha: 29/03/2024 14:56

se cargan ordenes de laboratorios sin embargo no se toman muestras ya que el dia de hoy no se cuenta con disponibilidad en servicio de laboratorio

Firmado por: MARIA FERNANDA MONTOYA PULIDO, NEFROLOGIA, Registro 52827177

Fecha: 30/03/2024 14:53 - Sede: DAVITA MANIZALES - Ubicación: SALA DE HEMODIALISIS
Evolución equipo multidisciplinario - NUTRICION

Tipo: Nutrición

Nota: PACIENTE DE 35 AÑOS DE EDAD, EN TRR HEMODIALISIS, TRES VECES POR SEMANA, PRESENTÓ PERIODO DE HOSPITALIZACIÓN EN CLINICA AVIDANTI 21/03/2024 AL 28/03/2024, NO PRESENTA CAMBIOS EN PESO, REFIERE BUEN APETITO, NO REFIERE SINTOMAS GASTROINTESTINALES, TIENE PENDEINTE RESULTADOS DE ALBUMINA Y HEMOGLOBINA POSTERIOR A PERIODO DE HOSPITALIZACIÓN. PENDIENTE RESULTADOS PARA DETERMINAR CONDUCTA A SEGUIR POR NUTRICIÓN.

Laura Cristina David Areiza

Nutricionista-Dietista U. de A.

Reg. 5-1233-12

Firmado por: LAURA CRISTINA DAVID AREIZA, NUTRICION, Registro 1152193345

Fecha: 30/03/2024 14:56 - Sede: DAVITA MANIZALES - Ubicación: SALA DE HEMODIALISIS
Evaluación Nutricional - NUTRICION

Diagnósticos activos antes de la nota: CONSULTA PARA INSTRUCCION Y VIGILANCIA DE LA DIETA, POLINEUROPATIA, NO ESPECIFICADA, HIPERTENSION ESENCIAL (PRIMARIA), ENFERMEDAD RENAL CRONICA, ETAPA 5.

Motivo de consulta: control nutricional

Información Nutricional

Firmado electrónicamente



IDENTIFICACIÓN DEL PACIENTE	
Tipo y número de identificación: CC 1057783905	
Paciente: YEISON ANDRES CORRALES MONTOYA	
Fecha de nacimiento (dd/mm/aaaa): 26/05/1988	
Edad y género: 35 Años, Masculino	
Identificador único: 127778-5	Financiador: NUEVA EPS

OTRAS NOTAS

Historia del apetito: Bueno Dentadura: Funcional
Alimentos preferidos: SANCOCHO
Alimentos rechazados: ESPAGUETIS
Intolerancias: NO REFIERE
Consumo de complementos: No
Síntomas gastrointestinales: Ninguno Hábito digestivo: Interdiario
Actividad física: No

Anamnesis Alimentaria

Desayuno: 1 POCILLO DE CHOCOLATE SIN LECHE + 2 UNIDADES DE CLARA DE HUEVO COCINADAS + 1 AREPA CON MANTEQUILLA + 1/2 TAJADA DE QUESO TIPO CUAJADA
Almuerzo: 1 PORCIÓN DE CARNE DE RES PICADA CON ARVEJA Y ZANAHORIA+ 1 PORCION DE ARROZ BLANCO + 1 VASO DE JUGO DE LULO EN AGUA
Comida: 1 AREPA + 1 TAJADA DE QUESO TIPO CUAJADA + 1 VASO DE CHOCOLATE CON LECHE
Refrigerio: 1 MANZANA VERDE
Aporte proteico: Adecuado Aporte calórico: Adecuado

Consume azúcares: Si Cuáles: Refinada Sal: Leve
Consume grasas: Si Cuales: Aceite vegetal, Mantequilla / Margarina

Valoración Antropométrica

Amputado: No

Talla(cm): 178 Peso(Kg): 86. 5 Peso usual(Kg): 87 % de cambio de peso(%): 0. 57

Circunferencia del carpo(cm): 15 Relación Talla / Circunferencia del carpo: 11. 9 Estructura: Pequeña Peso ideal(Kg): 65 % Peso ideal: 133. 08
Índice de masa corporal(Kg/m²): 27. 3 Índice de masa corporal ideal(Kg/m²): 20. 51 Apreciación según IMC: Sobrepeso

Circunferencia braquial(cm): 28 Pliegue Tricipital(mm): 12 Circunferencia pantorrilla(cm): 33. 5 Circunferencia muscular del brazo (CMB)(cm): 24. 2.

Diagnósticos activos después de la nota Z713 - CONSULTA PARA INSTRUCCION Y VIGILANCIA DE LA DIETA, G629 - POLINEUROPATIA, NO ESPECIFICADA, I10X - HIPERTENSION ESENCIAL (PRIMARIA), N185 - ENFERMEDAD RENAL CRONICA, ETAPA 5.

Requerimientos Nutricionales

Proteínas(g/día): 75. 6 Calorías: 1900.

Ultrafiltración: 0 Tiempo efectivo(min): 240

Análisis: Paciente masculino de 35 años de edad, en terapia de reemplazo renal hemodiálisis, tres veces por semana, se realiza control nutricional, de acuerdo a hiperkalemia, paciente refiere buen apetito, no refiere síntomas gastrointestinales, realiza 3 comidas principales al día. Presenta ingesta proteico y calórica inadecuada. IMC actual:sobrepeso. No presenta cambios en peso posterior a periodo de hospitalización.

Dx nutricional: hiperpotasemia. Rata catabolismo proteico no disponible al momento de realizar historia nutricional. Paraclínicos indican hiperkalemia, por lo cual se hace intervención nutricional, se recuerda técnica de remojo de alimentos y se explica intercambio de alimentos necesarios, fosforo en metas. Se da respuesta a inquietudes sobre plan alimentario requerido, continua en control nutricional. Se brinda educación nutricional de acuerdo al cronograma nacional en sala de hemodiálisis, en tips para el control de fósforo, mediante perifoneo en sala de hemodiálisis.

Dieta: Proteína 16%vct
Grasa 32% vct
Chos 52 %vct
Fibra 25g/día
Fosforo 1200mg/día
Potasio 2000mg/día
Sodio 2500mg/día
Líquidos: 1200cc.



IDENTIFICACIÓN DEL PACIENTE	
Tipo y número de identificación: CC 1057783905	
Paciente: YEISON ANDRES CORRALES MONTOYA	
Fecha de nacimiento (dd/mm/aaaa): 26/05/1988	
Edad y género: 35 Años, Masculino	
Identificador único: 127778-5	Financiador: NUEVA EPS

OTRAS NOTAS


Laura Cristina David Areiza
NUTRICIONISTA-DIEETISTA U. de A.
Reg. 5-1238-12

Firmado por: LAURA CRISTINA DAVID AREIZA, NUTRICION, Registro 1152193345

ÓRDENES MÉDICAS

08/03/2024 12:22

- Ambulatoria/Externa - [903801] ACIDO URICO, para realizar el día 08/03/2024 a las 12:22

Firmado por : MARIA JOSE MORATTO GOMEZ , MEDICO DE APOYO, Registro: 1047478218

15/03/2024 11:11

- Interna/hospitalización - ENALAPRIL MALEATO TAB. x5mg (TAB)(1 TABLETAS, ORAL, CADA 24 HORAS, por 30 DIAS), para realizar el día 18/03/2024 a las 11:24

Firmado por : MARIA JOSE MORATTO GOMEZ , MEDICO DE APOYO, Registro: 1047478218

19/03/2024 09:52

- Interna/hospitalización - [903857]NITROGENO UREICO [BUN] EN ORINA DE 24 H, para realizar el día 19/03/2024 a las 09:52

Firmado por : MARIA FERNANDA MONTOYA PULIDO , NEFROLOGIA, Registro: 52827177

21/03/2024 09:16

- Interna/hospitalización - [906223] Hepatitis B, ANTICUERPOS S [ANTI-HBs], para realizar el día 21/03/2024 a las 09:16

Firmado por : MARIA FERNANDA MONTOYA PULIDO , NEFROLOGIA, Registro: 52827177

22/03/2024 15:12

- Interna/hospitalización - ACETIL SALICILICO ACIDO TAB. x100mg (1 TABLETAS, ORAL, CADA 24 HORAS, por 30 DIAS), para realizar el día 22/03/2024 a las 15:12

- Interna/hospitalización - ATORVASTATINA CALCICA TAB. x20mg (TAB)(2 TABLETAS, ORAL, CADA 24 HORAS, por 30 DIAS), para realizar el día 22/03/2024 a las 15:12

Firmado por : MARIA JOSE MORATTO GOMEZ , MEDICO DE APOYO, Registro: 1047478218

22/03/2024 15:13

- Interna/hospitalización - ENALAPRIL MALEATO [IECA] TAB. x20mg (TAB)(1 TABLETAS, ORAL, CADA 24 HORAS, por 30 DIAS), para realizar el día 22/03/2024 a las 15:13

Firmado por : MARIA JOSE MORATTO GOMEZ , MEDICO DE APOYO, Registro: 1047478218

29/03/2024 14:56

- Interna/hospitalización - [903803] ALBUMINA, para realizar el día 29/03/2024 a las 14:56

Firmado electrónicamente

Documento impreso al día 16/09/2024 08:50:19



IDENTIFICACIÓN DEL PACIENTE	
Tipo y número de identificación: CC 1057783905	
Paciente: YEISON ANDRES CORRALES MONTOYA	
Fecha de nacimiento (dd/mm/aaaa): 26/05/1988	
Edad y género: 35 Años, Masculino	
Identificador único: 127778-5	Financiador: NUEVA EPS


ÓRDENES MÉDICAS

- Interna/hospitalización - [902210] HEMOGRAMA IV [HEMOGLOBINA, HEMATOCRITO, RECUENTO DE ERITROCITOS, ÍNDICE, para realizar el día 29/03/2024 a las 14:56

Firmado por : MARIA FERNANDA MONTOYA PULIDO , NEFROLOGIA, Registro: 52827177

MONITOREO Y OTROS CONTROLES

RESUMEN DE SIGNOS VITALES BÁSICOS, PRESENTADOS CRONOLÓGICAMENTE



Fecha-Hora	Signo Vital (Unidad)	Valor	
01/03/2024 14:34	PA Sistólica (mm/Hg)	120	
	PA Diastólica (mm/Hg)	80	
	Presión arterial media (mm/Hg)	93	
	Frecuencia cardiaca (Lat/min)	83	
	Presión arterial del acceso (mm/Hg)	-79	
	Presión transmembrana (TMP)	-2	
	Presión venosa del acceso	123	
	Sodio del Dializado (mg)	139	
	Ubicación: SALA DE HEMODIALISIS		
	Responsable: ANDREA DEL CARMEN SALAS BARRAGAN, AUXILIAR ENFERMERIA, Registro 26431556		
01/03/2024 15:03	PA Sistólica (mm/Hg)	120	
	PA Diastólica (mm/Hg)	92	
	Presión arterial media (mm/Hg)	101	
	Frecuencia cardiaca (Lat/min)	75	
	Presión arterial del acceso (mm/Hg)	-81	
	Presión transmembrana (TMP)	-1	
	Presión venosa del acceso	143	
	Sodio del Dializado (mg)	139	
	Ubicación: SALA DE HEMODIALISIS		
	Responsable: ANDREA DEL CARMEN SALAS BARRAGAN, AUXILIAR ENFERMERIA, Registro 26431556		
01/03/2024 15:34	PA Sistólica (mm/Hg)	128	
	PA Diastólica (mm/Hg)	83	
	Presión arterial media (mm/Hg)	98	
	Frecuencia cardiaca (Lat/min)	99	
	Peso (Kg)	86.3	
	Ultrafiltración Promedio (l/hr)	0.3	
	Ubicación: SALA DE HEMODIALISIS		
	Responsable:		
	 Juan David Galeano Enfermero jefe Run 43641 JUAN DAVID GALEANO GONZALEZ, ENFERMERIA, Registro 003-0127		
	Ubicación: SALA DE HEMODIALISIS		
01/03/2024 18:31	PA Sistólica (mm/Hg)	110	
	PA Diastólica (mm/Hg)	84	
	Presión arterial media (mm/Hg)	92	
	Frecuencia cardiaca (Lat/min)	81	
	Frecuencia respiratoria (Respi/min)	18	
	Temperatura (°C)	36.5	
	Peso (Kg)	86	
	Tiempo efectivo (min)	240	
	Ubicación: SALA DE HEMODIALISIS		



IDENTIFICACIÓN DEL PACIENTE	
Tipo y número de identificación: CC 1057783905	
Paciente: YEISON ANDRES CORRALES MONTOYA	
Fecha de nacimiento (dd/mm/aaaa): 26/05/1988	
Edad y género: 35 Años, Masculino	
Identificador único: 127778-5	Financiador: NUEVA EPS

MONITOREO Y OTROS CONTROLES

RESUMEN DE SIGNOS VITALES BÁSICOS, PRESENTADOS CRONOLÓGICAMENTE

Fecha-Hora	Signo Vital (Unidad)	Valor
	Responsable:  LUISA FERNANDA HURTADO BENITEZ, ENFERMERIA, Registro 24335719	
04/03/2024 13:43	PA Sistólica (mm/Hg)	127
	PA Diastólica (mm/Hg)	84
	Presión arterial media (mm/Hg)	98
	Frecuencia cardiaca (Lat/min)	110
	Peso (Kg)	86.9
	Ultrafiltración Promedio (l/hr)	0.3
	Ubicación: SALA DE HEMODIALISIS	
	Responsable:  LUISA FERNANDA HURTADO BENITEZ, ENFERMERIA, Registro 24335719	
04/03/2024 13:58	PA Sistólica (mm/Hg)	122
	PA Diastólica (mm/Hg)	93
	Presión arterial media (mm/Hg)	102
	Frecuencia cardiaca (Lat/min)	88
	Presión arterial del acceso (mm/Hg)	-97
	Presión transmembrana (TMP)	0
	Presión venosa del acceso	149
	Sodio del Dializado (mg)	139
	Ubicación: SALA DE HEMODIALISIS	
Responsable: ERIKA BIBIANA GARCIA MUÑOZ, AUXILIAR ENFERMERIA, Registro 30231460		
04/03/2024 14:56	PA Sistólica (mm/Hg)	118
	PA Diastólica (mm/Hg)	82
	Presión arterial media (mm/Hg)	94
	Frecuencia cardiaca (Lat/min)	81
	Presión arterial del acceso (mm/Hg)	-93
	Presión transmembrana (TMP)	0
	Presión venosa del acceso	159
	Sodio del Dializado (mg)	139
	Ubicación: SALA DE HEMODIALISIS	
Responsable: ERIKA BIBIANA GARCIA MUÑOZ, AUXILIAR ENFERMERIA, Registro 30231460		
04/03/2024 18:11	PA Sistólica (mm/Hg)	124
	PA Diastólica (mm/Hg)	92
	Presión arterial media (mm/Hg)	102
	Frecuencia cardiaca (Lat/min)	83
	Peso (Kg)	86.5
	Tiempo efectivo (min)	240



IDENTIFICACIÓN DEL PACIENTE	
Tipo y número de identificación: CC 1057783905	
Paciente: YEISON ANDRES CORRALES MONTOYA	
Fecha de nacimiento (dd/mm/aaaa): 26/05/1988	
Edad y género: 35 Años, Masculino	
Identificador único: 127778-5	Financiador: NUEVA EPS

MONITOREO Y OTROS CONTROLES

RESUMEN DE SIGNOS VITALES BÁSICOS, PRESENTADOS CRONOLÓGICAMENTE


Fecha-Hora	Signo Vital (Unidad)	Valor
	Ubicación: SALA DE HEMODIALISIS	
	Responsable: JENNIFER ARISTIZABAL RAMIREZ, ENFERMERIA, Registro 23824	
07/03/2024 08:27	PA Sistólica (mm/Hg)	110
	PA Diastólica (mm/Hg)	81
	Presión arterial media (mm/Hg)	90
	Frecuencia cardiaca (Lat/min)	72
	Presión arterial del acceso (mm/Hg)	-82
	Presión transmembrana (TMP)	1
	Presión venosa del acceso	217
	Sodio del Dializado (mg)	139
	Ubicación: SALA DE HEMODIALISIS	
	Responsable: ANDREA DEL CARMEN SALAS BARRAGAN, AUXILIAR ENFERMERIA, Registro 26431556	
07/03/2024 09:18	PA Sistólica (mm/Hg)	119
	PA Diastólica (mm/Hg)	90
	Presión arterial media (mm/Hg)	99
	Frecuencia cardiaca (Lat/min)	98
	Peso (Kg)	86.1
	Ultrafiltración Promedio (l/hr)	0.3
	Ubicación: SALA DE HEMODIALISIS	
	Responsable:	
	<i>Juan David Galeano</i>	
	JUAN DAVID GALEANO GONZALEZ, ENFERMERIA, Registro 003-0127	
07/03/2024 09:41	PA Sistólica (mm/Hg)	122
	PA Diastólica (mm/Hg)	90
	Presión arterial media (mm/Hg)	100
	Frecuencia cardiaca (Lat/min)	86
	Presión arterial del acceso (mm/Hg)	-84
	Presión transmembrana (TMP)	-5
	Presión venosa del acceso	213
	Sodio del Dializado (mg)	139
	Ubicación: SALA DE HEMODIALISIS	
	Responsable: ANDREA DEL CARMEN SALAS BARRAGAN, AUXILIAR ENFERMERIA, Registro 26431556	
07/03/2024 11:37	PA Sistólica (mm/Hg)	126
	PA Diastólica (mm/Hg)	104
	Presión arterial media (mm/Hg)	111
	Frecuencia cardiaca (Lat/min)	74
	Frecuencia respiratoria (Respi/min)	18
	Temperatura (°C)	36
	Peso (Kg)	85.8
	Tiempo efectivo (min)	240
	Ubicación: SALA DE HEMODIALISIS	



IDENTIFICACIÓN DEL PACIENTE	
Tipo y número de identificación: CC 1057783905	
Paciente: YEISON ANDRES CORRALES MONTOYA	
Fecha de nacimiento (dd/mm/aaaa): 26/05/1988	
Edad y género: 35 Años, Masculino	
Identificador único: 127778-5	Financiador: NUEVA EPS

MONITOREO Y OTROS CONTROLES

RESUMEN DE SIGNOS VITALES BÁSICOS, PRESENTADOS CRONOLÓGICAMENTE



Fecha-Hora	Signo Vital (Unidad)	Valor
	Responsable:  Juan David Galeano Enfermero jefe Run 43641 JUAN DAVID GALEANO GONZALEZ, ENFERMERIA, Registro 003-0127	
08/03/2024 13:10	PA Sistólica (mm/Hg)	124
	PA Diastólica (mm/Hg)	86
	Presión arterial media (mm/Hg)	98
	Frecuencia cardiaca (Lat/min)	105
	Peso (Kg)	86
	Ultrafiltración Promedio (l/hr)	0.3
	Ubicación: SALA DE HEMODIALISIS	
	Responsable: JENNIFER ARISTIZABAL RAMIREZ, ENFERMERIA, Registro 23824	
08/03/2024 14:28	PA Sistólica (mm/Hg)	124
	PA Diastólica (mm/Hg)	76
	Presión arterial media (mm/Hg)	92
	Frecuencia cardiaca (Lat/min)	91
	Presión arterial del acceso (mm/Hg)	-71
	Presión transmembrana (TMP)	-2
	Presión venosa del acceso	162
	Sodio del Dializado (mg)	139
	Ubicación: SALA DE HEMODIALISIS	
	Responsable: GISETH TATIANA OSPINA OROZCO, AUXILIAR ENFERMERIA, Registro 1002652216	
08/03/2024 14:52	PA Sistólica (mm/Hg)	106
	PA Diastólica (mm/Hg)	91
	Presión arterial media (mm/Hg)	96
	Frecuencia cardiaca (Lat/min)	90
	Presión arterial del acceso (mm/Hg)	-77
	Presión transmembrana (TMP)	-1
	Presión venosa del acceso	162
	Sodio del Dializado (mg)	139
	Ubicación: SALA DE HEMODIALISIS	
	Responsable: GISETH TATIANA OSPINA OROZCO, AUXILIAR ENFERMERIA, Registro 1002652216	
08/03/2024 18:29	PA Sistólica (mm/Hg)	121
	PA Diastólica (mm/Hg)	83
	Presión arterial media (mm/Hg)	95
	Frecuencia cardiaca (Lat/min)	91
	Frecuencia respiratoria (Respi/min)	18
	Temperatura (°C)	36
	Peso (Kg)	86
	Tiempo efectivo (min)	240
	Ubicación: SALA DE HEMODIALISIS	



IDENTIFICACIÓN DEL PACIENTE	
Tipo y número de identificación: CC 1057783905	
Paciente: YEISON ANDRES CORRALES MONTOYA	
Fecha de nacimiento (dd/mm/aaaa): 26/05/1988	
Edad y género: 35 Años, Masculino	
Identificador único: 127778-5	Financiador: NUEVA EPS

MONITOREO Y OTROS CONTROLES

RESUMEN DE SIGNOS VITALES BÁSICOS, PRESENTADOS CRONOLÓGICAMENTE


Fecha-Hora	Signo Vital (Unidad)	Valor	
	Responsable:  Juan David Galeano Enfermero jefe Run 43641 JUAN DAVID GALEANO GONZALEZ, ENFERMERIA, Registro 003-0127		
11/03/2024 14:33	PA Sistólica (mm/Hg)	121	
	PA Diastólica (mm/Hg)	83	
	Presión arterial media (mm/Hg)	95	
	Frecuencia cardiaca (Lat/min)	90	
	Presión arterial del acceso (mm/Hg)	-103	
	Presión transmembrana (TMP)	-1	
	Presión venosa del acceso	174	
	Sodio del Dializado (mg)	139	
	Ubicación: SALA DE HEMODIALISIS		
	Responsable: ERIKA BIBIANA GARCIA MUÑOZ, AUXILIAR ENFERMERIA, Registro 30231460		
11/03/2024 15:09	PA Sistólica (mm/Hg)	126	
	PA Diastólica (mm/Hg)	88	
	Presión arterial media (mm/Hg)	100	
	Frecuencia cardiaca (Lat/min)	85	
	Presión arterial del acceso (mm/Hg)	-97	
	Presión transmembrana (TMP)	-1	
	Presión venosa del acceso	176	
	Sodio del Dializado (mg)	139	
	Ubicación: SALA DE HEMODIALISIS		
	Responsable: ERIKA BIBIANA GARCIA MUÑOZ, AUXILIAR ENFERMERIA, Registro 30231460		
11/03/2024 15:39	PA Sistólica (mm/Hg)	145	
	PA Diastólica (mm/Hg)	85	
	Presión arterial media (mm/Hg)	105	
	Frecuencia cardiaca (Lat/min)	103	
	Peso (Kg)	88.4	
	Ultrafiltración Promedio (l/hr)	1.5	
	Ubicación: SALA DE HEMODIALISIS		
	Responsable:  Juan David Galeano Enfermero jefe Run 43641 JUAN DAVID GALEANO GONZALEZ, ENFERMERIA, Registro 003-0127		
11/03/2024 17:39	PA Sistólica (mm/Hg)	123	
	PA Diastólica (mm/Hg)	89	
	Presión arterial media (mm/Hg)	100	
	Frecuencia cardiaca (Lat/min)	86	
	Frecuencia respiratoria (Respi/min)	18	
	Temperatura (°C)	36.2	



IDENTIFICACIÓN DEL PACIENTE	
Tipo y número de identificación: CC 1057783905	
Paciente: YEISON ANDRES CORRALES MONTOYA	
Fecha de nacimiento (dd/mm/aaaa): 26/05/1988	
Edad y género: 35 Años, Masculino	
Identificador único: 127778-5	Financiador: NUEVA EPS

MONITOREO Y OTROS CONTROLES

RESUMEN DE SIGNOS VITALES BÁSICOS, PRESENTADOS CRONOLÓGICAMENTE



Fecha-Hora	Signo Vital (Unidad)	Valor
	Peso (Kg)	87.9
	Tiempo efectivo (min)	240
	Ubicación: SALA DE HEMODIALISIS	
	Responsable:	
	 LUISA FERNANDA HURTADO BENITEZ, ENFERMERIA, Registro 24335719	
13/03/2024 13:52	PA Sistólica (mm/Hg)	129
	PA Diastólica (mm/Hg)	95
	Presión arterial media (mm/Hg)	106
	Frecuencia cardiaca (Lat/min)	98
	Peso (Kg)	87.8
	Ultrafiltración Promedio (l/hr)	0.3
	Ubicación: SALA DE HEMODIALISIS	
	Responsable: JENNIFER ARISTIZABAL RAMIREZ, ENFERMERIA, Registro 23824	
13/03/2024 14:08	PA Sistólica (mm/Hg)	127
	PA Diastólica (mm/Hg)	85
	Presión arterial media (mm/Hg)	99
	Frecuencia cardiaca (Lat/min)	88
	Presión arterial del acceso (mm/Hg)	-81
	Presión transmembrana (TMP)	0
	Presión venosa del acceso	166
	Sodio del Dializado (mg)	138
	Ubicación: SALA DE HEMODIALISIS	
	Responsable: GISETH TATIANA OSPINA OROZCO, AUXILIAR ENFERMERIA, Registro 1002652216	
13/03/2024 14:57	PA Sistólica (mm/Hg)	119
	PA Diastólica (mm/Hg)	88
	Presión arterial media (mm/Hg)	98
	Frecuencia cardiaca (Lat/min)	73
	Presión arterial del acceso (mm/Hg)	-80
	Presión transmembrana (TMP)	-1
	Presión venosa del acceso	168
	Sodio del Dializado (mg)	139
	Ubicación: SALA DE HEMODIALISIS	
	Responsable: GISETH TATIANA OSPINA OROZCO, AUXILIAR ENFERMERIA, Registro 1002652216	
13/03/2024 18:04	PA Sistólica (mm/Hg)	128
	PA Diastólica (mm/Hg)	84
	Presión arterial media (mm/Hg)	98
	Frecuencia cardiaca (Lat/min)	77
	Frecuencia respiratoria (Respi/min)	18
	Temperatura (°C)	36
	Peso (Kg)	87.3
	Tiempo efectivo (min)	240
	Ubicación: SALA DE HEMODIALISIS	



IDENTIFICACIÓN DEL PACIENTE	
Tipo y número de identificación: CC 1057783905	
Paciente: YEISON ANDRES CORRALES MONTOYA	
Fecha de nacimiento (dd/mm/aaaa): 26/05/1988	
Edad y género: 35 Años, Masculino	
Identificador único: 127778-5	Financiador: NUEVA EPS

MONITOREO Y OTROS CONTROLES

RESUMEN DE SIGNOS VITALES BÁSICOS, PRESENTADOS CRONOLÓGICAMENTE



Fecha-Hora	Signo Vital (Unidad)	Valor
	Responsable:  Juan David Galeano Enfermero jefe Run 43641 JUAN DAVID GALEANO GONZALEZ, ENFERMERIA, Registro 003-0127	
15/03/2024 07:59	PA Sistólica (mm/Hg)	136
	PA Diastólica (mm/Hg)	87
	Presión arterial media (mm/Hg)	103
	Frecuencia cardiaca (Lat/min)	84
	Peso (Kg)	88.4
	Ultrafiltración Promedio (l/hr)	0.3
	Ubicación: SALA DE HEMODIALISIS	
	Responsable:  Juan David Galeano Enfermero jefe Run 43641 JUAN DAVID GALEANO GONZALEZ, ENFERMERIA, Registro 003-0127	
15/03/2024 09:56	PA Sistólica (mm/Hg)	126
	PA Diastólica (mm/Hg)	92
	Presión arterial media (mm/Hg)	103
	Frecuencia cardiaca (Lat/min)	87
	Presión arterial del acceso (mm/Hg)	111
	Presión transmembrana (TMP)	2
	Presión venosa del acceso	156
	Sodio del Dializado (mg)	139
	Ubicación: SALA DE HEMODIALISIS	
Responsable: SANTIAGO PARRA ESTRADA, AUXILIAR ENFERMERIA, Registro 1002591421		
15/03/2024 09:57	PA Sistólica (mm/Hg)	126
	PA Diastólica (mm/Hg)	83
	Presión arterial media (mm/Hg)	97
	Frecuencia cardiaca (Lat/min)	87
	Presión arterial del acceso (mm/Hg)	111
	Presión transmembrana (TMP)	2
	Presión venosa del acceso	156
	Sodio del Dializado (mg)	139
	Ubicación: SALA DE HEMODIALISIS	
Responsable: SANTIAGO PARRA ESTRADA, AUXILIAR ENFERMERIA, Registro 1002591421		
15/03/2024 11:39	PA Sistólica (mm/Hg)	122
	PA Diastólica (mm/Hg)	84
	Presión arterial media (mm/Hg)	96
	Frecuencia cardiaca (Lat/min)	63
	Frecuencia respiratoria (Respi/min)	18
	Temperatura (°C)	36



IDENTIFICACIÓN DEL PACIENTE	
Tipo y número de identificación: CC 1057783905	
Paciente: YEISON ANDRES CORRALES MONTOYA	
Fecha de nacimiento (dd/mm/aaaa): 26/05/1988	
Edad y género: 35 Años, Masculino	
Identificador único: 127778-5	Financiador: NUEVA EPS

MONITOREO Y OTROS CONTROLES

RESUMEN DE SIGNOS VITALES BÁSICOS, PRESENTADOS CRONOLÓGICAMENTE


Fecha-Hora	Signo Vital (Unidad)	Valor
	Peso (Kg)	87.7
	Tiempo efectivo (min)	240
	Ubicación: SALA DE HEMODIALISIS	
	Responsable:  Juan David Galeano Enfermero jefe Run 43641 JUAN DAVID GALEANO GONZALEZ, ENFERMERIA, Registro 003-0127	
18/03/2024 19:24	PA Sistólica (mm/Hg)	130
	PA Diastólica (mm/Hg)	80
	Presión arterial media (mm/Hg)	96
	Frecuencia cardiaca (Lat/min)	78
	Frecuencia respiratoria (Respi/min)	18
	Lugar toma	Miembro superior izquierdo
	Temperatura (°C)	36
	Pulso (Pulsa/min)	78
	Lugar toma pulso	Radial Izquierdo
	Saturación de oxígeno (%)	96
	Con o sin oxígeno	No
	Peso (Kg)	87
	Talla (cm)	178
	Superficie corporal (m2)	2.06
	Ubicación: SALA DE HEMODIALISIS	
	Responsable:  Dra. Ma. Fernanda Montoya P. Medicina Interna - Nefrología R.M. 52827177 MARÍA FERNANDA MONTOYA PULIDO, NEFROLOGIA, Registro 52827177	
	20/03/2024 13:50	PA Sistólica (mm/Hg)
PA Diastólica (mm/Hg)		89
Presión arterial media (mm/Hg)		101
Frecuencia cardiaca (Lat/min)		77
Peso (Kg)		90.2
Ultrafiltración Promedio (l/hr)		0.5
Ubicación: SALA DE HEMODIALISIS		



IDENTIFICACIÓN DEL PACIENTE	
Tipo y número de identificación: CC 1057783905	
Paciente: YEISON ANDRES CORRALES MONTOYA	
Fecha de nacimiento (dd/mm/aaaa): 26/05/1988	
Edad y género: 35 Años, Masculino	
Identificador único: 127778-5	Financiador: NUEVA EPS

MONITOREO Y OTROS CONTROLES

RESUMEN DE SIGNOS VITALES BÁSICOS, PRESENTADOS CRONOLÓGICAMENTE


Fecha-Hora	Signo Vital (Unidad)	Valor	
	Responsable:  Juan David Galeano Enfermero jefe Run 43641 JUAN DAVID GALEANO GONZALEZ, ENFERMERIA, Registro 003-0127		
20/03/2024 14:05	PA Sistólica (mm/Hg)	128	
	PA Diastólica (mm/Hg)	77	
	Presión arterial media (mm/Hg)	94	
	Frecuencia cardiaca (Lat/min)	63	
	Presión arterial del acceso (mm/Hg)	111	
	Presión transmembrana (TMP)	2	
	Presión venosa del acceso	156	
	Sodio del Dializado (mg)	139	
	Ubicación: SALA DE HEMODIALISIS		
	Responsable: SANTIAGO PARRA ESTRADA, AUXILIAR ENFERMERIA, Registro 1002591421		
20/03/2024 14:45	PA Sistólica (mm/Hg)	137	
	PA Diastólica (mm/Hg)	82	
	Presión arterial media (mm/Hg)	100	
	Frecuencia cardiaca (Lat/min)	64	
	Presión arterial del acceso (mm/Hg)	-107	
	Presión transmembrana (TMP)	-4	
	Presión venosa del acceso	176	
	Sodio del Dializado (mg)	139	
	Ubicación: SALA DE HEMODIALISIS		
	Responsable: ANDREA DEL CARMEN SALAS BARRAGAN, AUXILIAR ENFERMERIA, Registro 26431556		
20/03/2024 18:55	PA Sistólica (mm/Hg)	123	
	PA Diastólica (mm/Hg)	85	
	Presión arterial media (mm/Hg)	97	
	Frecuencia cardiaca (Lat/min)	59	
	Frecuencia respiratoria (Respi/min)	19	
	Temperatura (°C)	36.1	
	Peso (Kg)	89.3	
	Tiempo efectivo (min)	240	
	Ubicación: SALA DE HEMODIALISIS		
	Responsable: MARIANA CASTAÑO ARROYAVE, ENFERMERIA, Registro 1053818573		
29/03/2024 14:17	PA Sistólica (mm/Hg)	105	
	PA Diastólica (mm/Hg)	86	
	Presión arterial media (mm/Hg)	92	
	Frecuencia cardiaca (Lat/min)	100	
	Peso (Kg)	89.3	
	Ultrafiltración Promedio (l/hr)	0.3	
	Ubicación: SALA DE HEMODIALISIS		



IDENTIFICACIÓN DEL PACIENTE	
Tipo y número de identificación: CC 1057783905	
Paciente: YEISON ANDRES CORRALES MONTOYA	
Fecha de nacimiento (dd/mm/aaaa): 26/05/1988	
Edad y género: 35 Años, Masculino	
Identificador único: 127778-5	Financiador: NUEVA EPS

MONITOREO Y OTROS CONTROLES

RESUMEN DE SIGNOS VITALES BÁSICOS, PRESENTADOS CRONOLÓGICAMENTE


Fecha-Hora	Signo Vital (Unidad)	Valor	
	Responsable:  Juan David Galeano Enfermero jefe Run 43641 JUAN DAVID GALEANO GONZALEZ, ENFERMERIA, Registro 003-0127		
29/03/2024 14:47	PA Sistólica (mm/Hg)	116	
	PA Diastólica (mm/Hg)	84	
	Presión arterial media (mm/Hg)	94	
	Frecuencia cardiaca (Lat/min)	90	
	Presión arterial del acceso (mm/Hg)	68	
	Presión transmembrana (TMP)	1	
	Presión venosa del acceso	140	
	Sodio del Dializado (mg)	139	
	Ubicación: SALA DE HEMODIALISIS		
	Responsable: VANNESA ESCOBAR VALENCIA, AUXILIAR ENFERMERIA, Registro 1054995142		
	PA Sistólica (mm/Hg)	113	
	PA Diastólica (mm/Hg)	67	
	Presión arterial media (mm/Hg)	82	
	Frecuencia cardiaca (Lat/min)	84	
	Presión arterial del acceso (mm/Hg)	66	
	Presión transmembrana (TMP)	1	
	Presión venosa del acceso	143	
	Sodio del Dializado (mg)	139	
	Ubicación: SALA DE HEMODIALISIS		
	Responsable: VANNESA ESCOBAR VALENCIA, AUXILIAR ENFERMERIA, Registro 1054995142		
29/03/2024 18:07	PA Sistólica (mm/Hg)	116	
	PA Diastólica (mm/Hg)	87	
	Presión arterial media (mm/Hg)	96	
	Frecuencia cardiaca (Lat/min)	80	
	Peso (Kg)	86.5	
	Tiempo efectivo (min)	240	
	Ubicación: SALA DE HEMODIALISIS		
Responsable: JENNIFER ARISTIZABAL RAMIREZ, ENFERMERIA, Registro 23824			
30/03/2024 14:56	Peso (Kg)	86.5	
	Talla (cm)	178	
	Ultrafiltración Promedio	0	
	Tiempo efectivo (min)	240	
	Ubicación: SALA DE HEMODIALISIS		




IDENTIFICACIÓN DEL PACIENTE	
Tipo y número de identificación: CC 1057783905	
Paciente: YEISON ANDRES CORRALES MONTOYA	
Fecha de nacimiento (dd/mm/aaaa): 26/05/1988	
Edad y género: 35 Años, Masculino	
Identificador único: 127778-5	Financiador: NUEVA EPS

MONITOREO Y OTROS CONTROLES

RESUMEN DE SIGNOS VITALES BÁSICOS, PRESENTADOS CRONOLÓGICAMENTE

Fecha-Hora	Signo Vital (Unidad)	Valor
	Responsable:	
	 Laura Cristina David Areiza Nutricionista-Dietista U. de A. REG. 5-1239-12 LAURA CRISTINA DAVID AREIZA, NUTRICION, Registro 1152193345	

RESUMEN DE SIGNOS VITALES CORRESPONDIENTES A MONITOREO HEMODINÁMICO Y VENTILATORIO PRESENTADOS CRONOLÓGICAMENTE


Fecha-Hora	Signo Vital (Unidad)	Valor
01/03/2024 14:34	PA Sistólica (mm/Hg)	120
	PA Diastólica (mm/Hg)	80
	Presión arterial media (mm/Hg)	93
	Frecuencia cardiaca (Lat/min)	83
	Ubicación: SALA DE HEMODIALISIS	
	Responsable: ANDREA DEL CARMEN SALAS BARRAGAN, AUXILIAR ENFERMERIA, Registro 26431556	
01/03/2024 15:03	PA Sistólica (mm/Hg)	120
	PA Diastólica (mm/Hg)	92
	Presión arterial media (mm/Hg)	101
	Frecuencia cardiaca (Lat/min)	75
	Ubicación: SALA DE HEMODIALISIS	
	Responsable: ANDREA DEL CARMEN SALAS BARRAGAN, AUXILIAR ENFERMERIA, Registro 26431556	
01/03/2024 15:34	PA Sistólica (mm/Hg)	128
	PA Diastólica (mm/Hg)	83
	Presión arterial media (mm/Hg)	98
	Frecuencia cardiaca (Lat/min)	99
	Peso (Kg)	86.3
	Ubicación: SALA DE HEMODIALISIS	
	Responsable:	
	 Juan David Galeano Enfermero jefe Run 43641 JUAN DAVID GALEANO GONZALEZ, ENFERMERIA, Registro 003-0127	
01/03/2024 18:31	PA Sistólica (mm/Hg)	110
	PA Diastólica (mm/Hg)	84
	Presión arterial media (mm/Hg)	92
	Temperatura (°C)	36.5
	Frecuencia respiratoria (Respi/min)	18
	Frecuencia cardiaca (Lat/min)	81
	Peso (Kg)	86
	Volumen de sangre depurada (VDS) (l)	46.2
	Ubicación: SALA DE HEMODIALISIS	



IDENTIFICACIÓN DEL PACIENTE	
Tipo y número de identificación: CC 1057783905	
Paciente: YEISON ANDRES CORRALES MONTOYA	
Fecha de nacimiento (dd/mm/aaaa): 26/05/1988	
Edad y género: 35 Años, Masculino	
Identificador único: 127778-5	Financiador: NUEVA EPS

MONITOREO Y OTROS CONTROLES

RESUMEN DE SIGNOS VITALES CORRESPONDIENTES A MONITOREO HEMODINÁMICO Y VENTILATORIO PRESENTADOS CRONOLÓGICAMENTE


Fecha-Hora	Signo Vital (Unidad)	Valor
	Responsable:  LUISA FERNANDA HURTADO BENITEZ, ENFERMERIA, Registro 24335719	
02/03/2024 09:41	Hemoglobina (g/dL)	12
	Hematocrito (%)	36.1
	Recuento Leucocitario	9.57
	Plaquetas	195
	%Eosinofilos (%)	0.6
	%Basofilos (%)	0.3
	%Neutrofilos (%)	67.4
	%Linfocitos (%)	23.4
	%Monocitos (%)	7.5
	Recuento de Eritrocitos	3.89
	Concentracion HB corpuscular media (g/dL)	33.2
	Ancho Distribucion Eritrocitaria (%)	13.4
	Volumen Plaquetario Medio (micrón x mm cubico)	10.9
	Volumen Corpuscular Medio (micrón x mm cubico)	92.9
	Hemoglobina corpuscular Media (picogramo)	30.9
	Eosinofilos	0.06
	Basófilos	0.03
	Neutrófilos	6.44
	Linfocitos	2.24
	Monocitos	0.72
	Responsable: IDIME LABORATORIO, CC 900532504	
02/03/2024 13:29	Calcio (mg/dL)	9.4
	Responsable: IDIME LABORATORIO, CC 900532504	
	Potasio (mEq/L)	5.72
	Responsable: IDIME LABORATORIO, CC 900532504	
	Fósforo (mg/dL)	3.84
	Responsable: IDIME LABORATORIO, CC 900532504	
	Fosfatasa Alcalina (U/L)	81
	Responsable: IDIME LABORATORIO, CC 900532504	
	Aspartato alanino transferasa (ALAT) (U/L)	24.1
	Responsable: IDIME LABORATORIO, CC 900532504	
04/03/2024 13:43	PA Sistólica (mm/Hg)	127
	PA Diastólica (mm/Hg)	84
	Presión arterial media (mm/Hg)	98



IDENTIFICACIÓN DEL PACIENTE	
Tipo y número de identificación: CC 1057783905	
Paciente: YEISON ANDRES CORRALES MONTOYA	
Fecha de nacimiento (dd/mm/aaaa): 26/05/1988	
Edad y género: 35 Años, Masculino	
Identificador único: 127778-5	Financiador: NUEVA EPS

MONITOREO Y OTROS CONTROLES

RESUMEN DE SIGNOS VITALES CORRESPONDIENTES A MONITOREO HEMODINÁMICO Y VENTILATORIO PRESENTADOS CRONOLÓGICAMENTE



Fecha-Hora	Signo Vital (Unidad)	Valor
	Frecuencia cardiaca (Lat/min)	110
	Peso (Kg)	86.9
	Ubicación: SALA DE HEMODIALISIS	
	Responsable:  LUISA FERNANDA HURTADO BENITEZ, ENFERMERIA, Registro 24335719	
04/03/2024 13:58	PA Sistólica (mm/Hg)	122
	PA Diastólica (mm/Hg)	93
	Presión arterial media (mm/Hg)	102
	Frecuencia cardiaca (Lat/min)	88
	Ubicación: SALA DE HEMODIALISIS	
	Responsable: ERIKA BIBIANA GARCIA MUÑOZ, AUXILIAR ENFERMERIA, Registro 30231460	
04/03/2024 14:56	PA Sistólica (mm/Hg)	118
	PA Diastólica (mm/Hg)	82
	Presión arterial media (mm/Hg)	94
	Frecuencia cardiaca (Lat/min)	81
	Ubicación: SALA DE HEMODIALISIS	
	Responsable: ERIKA BIBIANA GARCIA MUÑOZ, AUXILIAR ENFERMERIA, Registro 30231460	
04/03/2024 18:11	PA Sistólica (mm/Hg)	124
	PA Diastólica (mm/Hg)	92
	Presión arterial media (mm/Hg)	102
	Frecuencia cardiaca (Lat/min)	83
	Peso (Kg)	86.5
	Volumen de sangre depurada (VDS) (l)	43.6
	Ubicación: SALA DE HEMODIALISIS	
	Responsable: JENNIFER ARISTIZABAL RAMIREZ, ENFERMERIA, Registro 23824	
07/03/2024 08:27	PA Sistólica (mm/Hg)	110
	PA Diastólica (mm/Hg)	81
	Presión arterial media (mm/Hg)	90
	Frecuencia cardiaca (Lat/min)	72
	Ubicación: SALA DE HEMODIALISIS	
	Responsable: ANDREA DEL CARMEN SALAS BARRAGAN, AUXILIAR ENFERMERIA, Registro 26431556	
07/03/2024 09:18	PA Sistólica (mm/Hg)	119
	PA Diastólica (mm/Hg)	90
	Presión arterial media (mm/Hg)	99
	Frecuencia cardiaca (Lat/min)	98
	Peso (Kg)	86.1
	Ubicación: SALA DE HEMODIALISIS	



IDENTIFICACIÓN DEL PACIENTE	
Tipo y número de identificación: CC 1057783905	
Paciente: YEISON ANDRES CORRALES MONTOYA	
Fecha de nacimiento (dd/mm/aaaa): 26/05/1988	
Edad y género: 35 Años, Masculino	
Identificador único: 127778-5	Financiador: NUEVA EPS

MONITOREO Y OTROS CONTROLES

RESUMEN DE SIGNOS VITALES CORRESPONDIENTES A MONITOREO HEMODINÁMICO Y VENTILATORIO PRESENTADOS CRONOLÓGICAMENTE


Fecha-Hora	Signo Vital (Unidad)	Valor
	Responsable:  Juan David Galeano Enfermero jefe Aun 43641 JUAN DAVID GALEANO GONZALEZ, ENFERMERIA, Registro 003-0127	
07/03/2024 09:41	PA Sistólica (mm/Hg)	122
	PA Diastólica (mm/Hg)	90
	Presión arterial media (mm/Hg)	100
	Frecuencia cardiaca (Lat/min)	86
	Ubicación: SALA DE HEMODIALISIS	
	Responsable: ANDREA DEL CARMEN SALAS BARRAGAN, AUXILIAR ENFERMERIA, Registro 26431556	
07/03/2024 11:37	PA Sistólica (mm/Hg)	126
	PA Diastólica (mm/Hg)	104
	Presión arterial media (mm/Hg)	111
	Temperatura (°C)	36
	Frecuencia respiratoria (Respi/min)	18
	Frecuencia cardiaca (Lat/min)	74
	Peso (Kg)	85.8
	Volumen de sangre depurada (VDS) (l)	45.2
	Ubicación: SALA DE HEMODIALISIS	
	Responsable:  Juan David Galeano Enfermero jefe Aun 43641 JUAN DAVID GALEANO GONZALEZ, ENFERMERIA, Registro 003-0127	
08/03/2024 13:10	PA Sistólica (mm/Hg)	124
	PA Diastólica (mm/Hg)	86
	Presión arterial media (mm/Hg)	98
	Frecuencia cardiaca (Lat/min)	105
	Peso (Kg)	86
	Ubicación: SALA DE HEMODIALISIS	
Responsable: JENNIFER ARISTIZABAL RAMIREZ, ENFERMERIA, Registro 23824		
08/03/2024 14:28	PA Sistólica (mm/Hg)	124
	PA Diastólica (mm/Hg)	76
	Presión arterial media (mm/Hg)	92
	Frecuencia cardiaca (Lat/min)	91
	Ubicación: SALA DE HEMODIALISIS	
Responsable: GISETH TATIANA OSPINA OROZCO, AUXILIAR ENFERMERIA, Registro 1002652216		
08/03/2024 14:52	PA Sistólica (mm/Hg)	106
	PA Diastólica (mm/Hg)	91



IDENTIFICACIÓN DEL PACIENTE	
Tipo y número de identificación: CC 1057783905	
Paciente: YEISON ANDRES CORRALES MONTOYA	
Fecha de nacimiento (dd/mm/aaaa): 26/05/1988	
Edad y género: 35 Años, Masculino	
Identificador único: 127778-5	Financiador: NUEVA EPS

MONITOREO Y OTROS CONTROLES

RESUMEN DE SIGNOS VITALES CORRESPONDIENTES A MONITOREO HEMODINÁMICO Y VENTILATORIO PRESENTADOS CRONOLÓGICAMENTE



Fecha-Hora	Signo Vital (Unidad)	Valor
	Presión arterial media (mm/Hg)	96
	Frecuencia cardiaca (Lat/min)	90
	Ubicación: SALA DE HEMODIALISIS	
	Responsable: GISETH TATIANA OSPINA OROZCO, AUXILIAR ENFERMERIA, Registro 1002652216	
08/03/2024 18:29	PA Sistólica (mm/Hg)	121
	PA Diastólica (mm/Hg)	83
	Presión arterial media (mm/Hg)	95
	Temperatura (°C)	36
	Frecuencia respiratoria (Respi/min)	18
	Frecuencia cardiaca (Lat/min)	91
	Peso (Kg)	86
	Volumen de sangre depurada (VDS) (l)	45.2
	Ubicación: SALA DE HEMODIALISIS	
	Responsable:  Juan David Galeano Enfermero jefe Run 43641 JUAN DAVID GALEANO GONZALEZ, ENFERMERIA, Registro 003-0127	
11/03/2024 14:33	PA Sistólica (mm/Hg)	121
	PA Diastólica (mm/Hg)	83
	Presión arterial media (mm/Hg)	95
	Frecuencia cardiaca (Lat/min)	90
	Ubicación: SALA DE HEMODIALISIS	
Responsable: ERIKA BIBIANA GARCIA MUÑOZ, AUXILIAR ENFERMERIA, Registro 30231460		
11/03/2024 15:09	PA Sistólica (mm/Hg)	126
	PA Diastólica (mm/Hg)	88
	Presión arterial media (mm/Hg)	100
	Frecuencia cardiaca (Lat/min)	85
	Ubicación: SALA DE HEMODIALISIS	
Responsable: ERIKA BIBIANA GARCIA MUÑOZ, AUXILIAR ENFERMERIA, Registro 30231460		
11/03/2024 15:39	PA Sistólica (mm/Hg)	145
	PA Diastólica (mm/Hg)	85
	Presión arterial media (mm/Hg)	105
	Frecuencia cardiaca (Lat/min)	103
	Peso (Kg)	88.4
Ubicación: SALA DE HEMODIALISIS		



IDENTIFICACIÓN DEL PACIENTE	
Tipo y número de identificación: CC 1057783905	
Paciente: YEISON ANDRES CORRALES MONTOYA	
Fecha de nacimiento (dd/mm/aaaa): 26/05/1988	
Edad y género: 35 Años, Masculino	
Identificador único: 127778-5	Financiador: NUEVA EPS

MONITOREO Y OTROS CONTROLES

RESUMEN DE SIGNOS VITALES CORRESPONDIENTES A MONITOREO HEMODINÁMICO Y VENTILATORIO PRESENTADOS CRONOLÓGICAMENTE



Fecha-Hora	Signo Vital (Unidad)	Valor	
	Responsable:  Juan David Galeano Enfermero jefe Aun 43641 JUAN DAVID GALEANO GONZALEZ, ENFERMERIA, Registro 003-0127		
11/03/2024 17:39	PA Sistólica (mm/Hg)	123	
	PA Diastólica (mm/Hg)	89	
	Presión arterial media (mm/Hg)	100	
	Temperatura (°C)	36.2	
	Frecuencia respiratoria (Respi/min)	18	
	Frecuencia cardiaca (Lat/min)	86	
	Peso (Kg)	87.9	
	Volumen de sangre depurada (VDS) (l)	59.8	
	Ubicación: SALA DE HEMODIALISIS		
	Responsable:  LUISA FERNANDA HURTADO BENITEZ, ENFERMERIA, Registro 24335719		
13/03/2024 13:52	PA Sistólica (mm/Hg)	129	
	PA Diastólica (mm/Hg)	95	
	Presión arterial media (mm/Hg)	106	
	Frecuencia cardiaca (Lat/min)	98	
	Peso (Kg)	87.8	
	Ubicación: SALA DE HEMODIALISIS		
Responsable: JENNIFER ARISTIZABAL RAMIREZ, ENFERMERIA, Registro 23824			
13/03/2024 14:08	PA Sistólica (mm/Hg)	127	
	PA Diastólica (mm/Hg)	85	
	Presión arterial media (mm/Hg)	99	
	Frecuencia cardiaca (Lat/min)	88	
	Ubicación: SALA DE HEMODIALISIS		
Responsable: GISETH TATIANA OSPINA OROZCO, AUXILIAR ENFERMERIA, Registro 1002652216			
13/03/2024 14:57	PA Sistólica (mm/Hg)	119	
	PA Diastólica (mm/Hg)	88	
	Presión arterial media (mm/Hg)	98	
	Frecuencia cardiaca (Lat/min)	73	
	Ubicación: SALA DE HEMODIALISIS		
Responsable: GISETH TATIANA OSPINA OROZCO, AUXILIAR ENFERMERIA, Registro 1002652216			
13/03/2024 18:04	PA Sistólica (mm/Hg)	128	
	PA Diastólica (mm/Hg)	84	



IDENTIFICACIÓN DEL PACIENTE	
Tipo y número de identificación: CC 1057783905	
Paciente: YEISON ANDRES CORRALES MONTOYA	
Fecha de nacimiento (dd/mm/aaaa): 26/05/1988	
Edad y género: 35 Años, Masculino	
Identificador único: 127778-5	Financiador: NUEVA EPS

MONITOREO Y OTROS CONTROLES

RESUMEN DE SIGNOS VITALES CORRESPONDIENTES A MONITOREO HEMODINÁMICO Y VENTILATORIO PRESENTADOS CRONOLÓGICAMENTE



Fecha-Hora	Signo Vital (Unidad)	Valor
	Presión arterial media (mm/Hg)	98
	Temperatura (°C)	36
	Frecuencia respiratoria (Respi/min)	18
	Frecuencia cardiaca (Lat/min)	77
	Peso (Kg)	87.3
	Volumen de sangre depurada (VDS) (l)	45.6
	Ubicación: SALA DE HEMODIALISIS	
Responsable:		
 Juan David Galeano Enfermero jefe Aun 43641 JUAN DAVID GALEANO GONZALEZ, ENFERMERIA, Registro 003-0127		
14/03/2024 10:00	KT/V (sin/unidad)	1.28
	Ubicación: SALA DE HEMODIALISIS	
	Responsable: MARIANA CASTAÑO ARROYAVE, ENFERMERIA, Registro 1053818573	
15/03/2024 07:59	PA Sistólica (mm/Hg)	136
	PA Diastólica (mm/Hg)	87
	Presión arterial media (mm/Hg)	103
	Frecuencia cardiaca (Lat/min)	84
	Peso (Kg)	88.4
	Ubicación: SALA DE HEMODIALISIS	
Responsable:		
 Juan David Galeano Enfermero jefe Aun 43641 JUAN DAVID GALEANO GONZALEZ, ENFERMERIA, Registro 003-0127		
15/03/2024 09:56	PA Sistólica (mm/Hg)	126
	PA Diastólica (mm/Hg)	92
	Presión arterial media (mm/Hg)	103
	Frecuencia cardiaca (Lat/min)	87
	Ubicación: SALA DE HEMODIALISIS	
Responsable: SANTIAGO PARRA ESTRADA, AUXILIAR ENFERMERIA, Registro 1002591421		
15/03/2024 09:57	PA Sistólica (mm/Hg)	126
	PA Diastólica (mm/Hg)	83
	Presión arterial media (mm/Hg)	97
	Frecuencia cardiaca (Lat/min)	87
	Ubicación: SALA DE HEMODIALISIS	
Responsable: SANTIAGO PARRA ESTRADA, AUXILIAR ENFERMERIA, Registro 1002591421		
15/03/2024 11:39	PA Sistólica (mm/Hg)	122
	PA Diastólica (mm/Hg)	84



IDENTIFICACIÓN DEL PACIENTE	
Tipo y número de identificación: CC 1057783905	
Paciente: YEISON ANDRES CORRALES MONTOYA	
Fecha de nacimiento (dd/mm/aaaa): 26/05/1988	
Edad y género: 35 Años, Masculino	
Identificador único: 127778-5	Financiador: NUEVA EPS

MONITOREO Y OTROS CONTROLES

RESUMEN DE SIGNOS VITALES CORRESPONDIENTES A MONITOREO HEMODINÁMICO Y VENTILATORIO PRESENTADOS CRONOLÓGICAMENTE



Fecha-Hora	Signo Vital (Unidad)	Valor
	Presión arterial media (mm/Hg)	96
	Temperatura (°C)	36
	Frecuencia respiratoria (Respi/min)	18
	Frecuencia cardiaca (Lat/min)	63
	Peso (Kg)	87.7
	Volumen de sangre depurada (VDS) (l)	45
	Ubicación: SALA DE HEMODIALISIS	
	Responsable:  Juan David Galeano Enfermero jefe Aun 43641 JUAN DAVID GALEANO GONZALEZ, ENFERMERIA, Registro 003-0127	
18/03/2024 19:24	Creatinina Serica (mg/dL)	5.43
	Tasa de filtración glomerular (TFG) cockcroft (mL/min)	23.36
	PA Sistólica (mm/Hg)	130
	PA Diastólica (mm/Hg)	80
	Presión arterial media (mm/Hg)	96
	Pulso (Pulsa/min)	78
	Temperatura (°C)	36
	Frecuencia respiratoria (Respi/min)	18
	Frecuencia cardiaca (Lat/min)	78
	Saturación de oxígeno (%)	96
	Peso (Kg)	87
	Talla (cm)	178
	Hierro(mg)/mes	0
	Lugar toma	Miembro superior izquierdo
	Lugar toma pulso	Radial izquierdo
	Con o sin oxígeno	No
	Superficie corporal (m2)	2.06
	Estado de conciencia	Alerta
	Índice de masa corporal (Kg/m2)	27.14
	Ubicación: SALA DE HEMODIALISIS	
	Responsable:  Dra. Mía. Fernanda Montoya P. Medicina Interna - Nefrología R.M. 52827177 MARIA FERNANDA MONTOYA PULIDO, NEFROLOGIA, Registro 52827177	
	20/03/2024 13:50	PA Sistólica (mm/Hg)
PA Diastólica (mm/Hg)		89
Presión arterial media (mm/Hg)		101
Frecuencia cardiaca (Lat/min)		77
Peso (Kg)		90.2



IDENTIFICACIÓN DEL PACIENTE	
Tipo y número de identificación: CC 1057783905	
Paciente: YEISON ANDRES CORRALES MONTOYA	
Fecha de nacimiento (dd/mm/aaaa): 26/05/1988	
Edad y género: 35 Años, Masculino	
Identificador único: 127778-5	Financiador: NUEVA EPS

MONITOREO Y OTROS CONTROLES

RESUMEN DE SIGNOS VITALES CORRESPONDIENTES A MONITOREO HEMODINÁMICO Y VENTILATORIO PRESENTADOS CRONOLÓGICAMENTE


Fecha-Hora	Signo Vital (Unidad)	Valor
	Ubicación: SALA DE HEMODIALISIS	
	Responsable:  Juan David Galeano Enfermero jefe Aun 43641 JUAN DAVID GALEANO GONZALEZ, ENFERMERIA, Registro 003-0127	
20/03/2024 14:05	PA Sistólica (mm/Hg)	128
	PA Diastólica (mm/Hg)	77
	Presión arterial media (mm/Hg)	94
	Frecuencia cardiaca (Lat/min)	63
	Ubicación: SALA DE HEMODIALISIS	
	Responsable: SANTIAGO PARRA ESTRADA, AUXILIAR ENFERMERIA, Registro 1002591421	
20/03/2024 14:45	PA Sistólica (mm/Hg)	137
	PA Diastólica (mm/Hg)	82
	Presión arterial media (mm/Hg)	100
	Frecuencia cardiaca (Lat/min)	64
	Ubicación: SALA DE HEMODIALISIS	
	Responsable: ANDREA DEL CARMEN SALAS BARRAGAN, AUXILIAR ENFERMERIA, Registro 26431556	
20/03/2024 18:55	PA Sistólica (mm/Hg)	123
	PA Diastólica (mm/Hg)	85
	Presión arterial media (mm/Hg)	97
	Temperatura (°C)	36.1
	Frecuencia respiratoria (Respi/min)	19
	Frecuencia cardiaca (Lat/min)	59
	Peso (Kg)	89.3
	Volumen de sangre depurada (VDS) (l)	66.9
	Ubicación: SALA DE HEMODIALISIS	
	Responsable: MARIANA CASTAÑO ARROYAVE, ENFERMERIA, Registro 1053818573	
29/03/2024 14:17	PA Sistólica (mm/Hg)	105
	PA Diastólica (mm/Hg)	86
	Presión arterial media (mm/Hg)	92
	Frecuencia cardiaca (Lat/min)	100
	Peso (Kg)	89.3
	Ubicación: SALA DE HEMODIALISIS	
	Responsable:  Juan David Galeano Enfermero jefe Aun 43641 JUAN DAVID GALEANO GONZALEZ, ENFERMERIA, Registro 003-0127	
29/03/2024 14:47	PA Sistólica (mm/Hg)	116



IDENTIFICACIÓN DEL PACIENTE	
Tipo y número de identificación: CC 1057783905	
Paciente: YEISON ANDRES CORRALES MONTOYA	
Fecha de nacimiento (dd/mm/aaaa): 26/05/1988	
Edad y género: 35 Años, Masculino	
Identificador único: 127778-5	Financiador: NUEVA EPS

MONITOREO Y OTROS CONTROLES

RESUMEN DE SIGNOS VITALES CORRESPONDIENTES A MONITOREO HEMODINÁMICO Y VENTILATORIO PRESENTADOS CRONOLÓGICAMENTE

Fecha-Hora	Signo Vital (Unidad)	Valor
	PA Diastólica (mm/Hg)	84
	Presión arterial media (mm/Hg)	94
	Frecuencia cardiaca (Lat/min)	90
	Ubicación: SALA DE HEMODIALISIS	
	Responsable: VANNESA ESCOBAR VALENCIA, AUXILIAR ENFERMERIA, Registro 1054995142	
	PA Sistólica (mm/Hg)	113
	PA Diastólica (mm/Hg)	67
	Presión arterial media (mm/Hg)	82
	Frecuencia cardiaca (Lat/min)	84
	Ubicación: SALA DE HEMODIALISIS	
Responsable: VANNESA ESCOBAR VALENCIA, AUXILIAR ENFERMERIA, Registro 1054995142		
29/03/2024 18:07	PA Sistólica (mm/Hg)	116
	PA Diastólica (mm/Hg)	87
	Presión arterial media (mm/Hg)	96
	Frecuencia cardiaca (Lat/min)	80
	Peso (Kg)	86.5
	Volumen de sangre depurada (VDS) (l)	44.6
	Ubicación: SALA DE HEMODIALISIS	
Responsable: JENNIFER ARISTIZABAL RAMIREZ, ENFERMERIA, Registro 23824		
30/03/2024 14:56	Peso (Kg)	86.5
	Talla (cm)	178
	Índice de masa corporal (Kg/m ²)	27.3
	Ubicación: SALA DE HEMODIALISIS	
	Responsable:	
 Laura Cristina David Areiza Nutricionista-Dietista U. de A. REG. 5-1239-12 LAURA CRISTINA DAVID AREIZA, NUTRICION, Registro 1152193345		



INFORMACIÓN GENERAL			
Nit:	900532504	Habilitación:	170010210201
Dirección:	AVENIDA KEVIN ÁNGEL - CARRERA 21 # 76 - 60, PISO 3 EDIFICIO HEMOCENTRO DEL CAFÉ		
Municipio:	MANIZALES - 17001	Teléfono:	6028312
Fecha de elaboración:	2024-09-16	Fecha de la admisión:	2024-03-01

INFORMACIÓN BÁSICA DEL PACIENTE

Paciente:	YEISON ANDRES CORRALES MONTOYA				
Tipo y número de identificación:	CC 1057783905				
Grupo y RH:		Edad:	35 Años y 10 Meses	Género:	Masculino
Fecha de nacimiento:	1988-05-26	Pertenencia étnica:	Otras (Ninguna de las anteriores)	Grupo poblacional:	Otro
Domicilio:	CRA 6 527 BARRIO ROBLEDALES PENSILVANIA				
Ciudad de residencia:	SAMANA			Teléfono:	3128485814
EPS:	NUEVA EPS S.A - CONTRIBUTIVO - EPS037			Fecha de afiliación:	2020-11-21
Régimen:	CONTRIBUTIVO	Acompañante:	NA	Teléfono:	3128485814

INFORMACIÓN DE LA ENFERMEDAD RENAL

Estadio ERC:	4	TFG inicio de TRR / Inicio gestión del riesgo:	No disponible		
Fecha de inicio programa actual:		Programa actual:	HEMODIALISIS		
Fecha de dx de ERC Estadio 5:	2023-11-01				
Acceso actual del paciente:	Fistula Arteriovenosa			Fecha de colocación:	2023-12-19
Modo de origen de terapia:	Consulta externa propia	Etiología:	GLOMERUESCLEROSIS FOCAL Y SEGMENTARIA		
Fecha de ingreso a la unidad renal actual:	2023-11-22				
Fecha última valoración por nefrología en relación con la posibilidad de trasplante renal:	2024-08-28				
Indicación para trasplante:	Si	Causa de contraindicación:			

DIAGNÓSTICOS DEL PACIENTE

Fecha	Código	Descripción	Estado
2024-03-30	Z713	CONSULTA PARA INSTRUCCION Y VIGILANCIA DE LA DIETA	Confirmado
2024-03-30	I10X	HIPERTENSION ESENCIAL (PRIMARIA)	Confirmado
2024-03-30	N185	ENFERMEDAD RENAL CRONICA, ETAPA 5	Confirmado
2024-03-30	G629	POLINEUROPATIA, NO ESPECIFICADA	Confirmado

Antecedentes actualizados en el sistema, para la fecha 2024-03-30

Grupo	Descripción
Antecedentes Nutricionales	NO REFIERE
Antecedentes vacunacion	Vacunas Hepatitis B Dosis Primera dosis Fecha de vacunación 24/11/2023 35 Años Enfermera (o) JUAN DAVID GALEANO GONZALEZ Vigencia de la vacuna 24/01/2024 , Vacunas Hepatitis B Dosis Primera dosis Fecha de vacunación 24/11/2023 35 Años Enfermera (o) JUAN DAVID GALEANO GONZALEZ Vigencia de la vacuna 24/01/2024 , Dosis Segunda dosis Fecha de vacunación 24/12/2023 35 Años Enfermera (o) JUAN DAVID GALEANO GONZALEZ Vigencia de la vacuna 24/02/2024 , Vacunas Hepatitis B Dosis Primera dosis Fecha de vacunación 24/11/2023 35 Años Enfermera (o) JUAN DAVID GALEANO GONZALEZ Vigencia de la vacuna 24/01/2024 , Dosis Segunda dosis Fecha de vacunación 24/12/2023 35 Años Enfermera (o) JUAN DAVID GALEANO GONZALEZ Vigencia de la vacuna 24/02/2024 , Dosis Tercera dosis Fecha de vacunación 26/01/2024 35 Años Enfermera (o) JUAN DAVID GALEANO GONZALEZ Vigencia de la vacuna 26/03/2024 , Vacunas Hepatitis B Dosis Primera dosis Fecha de vacunación 24/11/2023 35 Años Enfermera (o) JUAN DAVID GALEANO GONZALEZ Vigencia de la vacuna 24/01/2024 , Dosis Segunda dosis Fecha de vacunación 24/12/2023 35 Años Enfermera (o) JUAN DAVID GALEANO GONZALEZ Vigencia de la vacuna 24/02/2024 , Dosis Tercera dosis Fecha de vacunación 26/01/2024 35 Años Enfermera (o) JUAN DAVID GALEANO GONZALEZ Vigencia de la vacuna 26/03/2024 , Vacunas Hepatitis B Dosis Primera dosis Fecha de vacunación 24/11/2023 35 Años Enfermera (o) JUAN DAVID GALEANO GONZALEZ Vigencia de la vacuna 24/01/2024 , Dosis Segunda dosis Fecha de vacunación 24/12/2023 35 Años Enfermera (o) JUAN DAVID GALEANO GONZALEZ Vigencia de la vacuna 24/02/2024 , Dosis Tercera dosis Fecha de vacunación 26/01/2024 35 Años Enfermera (o) JUAN DAVID GALEANO

YEISON ANDRES CORRALES MONTOYA	Página 286 de 611		
CC 1057783905	Fecha Impresión:	2024-09-16	



INFORMACIÓN GENERAL			
Nit:	900532504	Habilitación:	170010210201
Dirección:	AVENIDA KEVIN ÁNGEL - CARRERA 21 # 76 - 60, PISO 3 EDIFICIO HEMOCENTRO DEL CAFÉ		
Municipio:	MANIZALES - 17001	Teléfono:	6028312
Fecha de elaboración:	2024-09-16	Fecha de la admisión:	2024-03-01

Antecedentes actualizados en el sistema, para la fecha 2024-03-30

Grupo Descripción
GONZALEZ Vigencia de la vacuna 26/03/2024

LABORATORIOS			
	JANUARY-2024	FEBRUARY-2024	MARCH-2024
Tasa de filtración glomerular (TFG) cockcroft (mL/min)	22.82	23.36	23.36
%Basófilos(%)	0.1	0	0.3
%Eosinófilos(%)	0.1	0	0.6
Basófilos	0.01	0	0.03
Eosinófilos	0.01	0	0.06
Monocitos	0.96	0.39	0.72
Linfocitos	1.78	1.09	2.24
KtV(sin/unidad)	1.5	1.35	1.28
Volumen Plaquetario Medio (micrón x mm cubico)	10.5	11.5	10.9
Hemoglobina(g/dL)	12.8	12.8	12
Neutrófilos	12.01	12.87	6.44
Ancho Distribucion Eritrocitaria(%)	14.8	14.3	13.4
Recuento Leucocitario	14.96	14.54	9.57
Parathormona (PTH) (pg/mL)		153	
%Monocitos(%)	6.4	2.7	7.5
Plaquetas	233	253	195
Hemoglobina corpuscular Media(picogramo)	31.2	31.6	30.9
Concentracion HB corpuscular media(g/dL)	34	34	33.2
Hematocrito(%)	37.6	37.7	36.1
Recuento de Eritrocitos	4.09	4.04	3.89
Albumina(g/dL)		4.16	
Creatinina Serica(mg/dL)	5.43	5.43	5.43
Potasio(mEq/L)	4.26	6.87	5.72
%Linfocitos(%)	11.9	7.5	23.4
%Neutrófilos(%)	80.2	88.5	67.4
Volumen Corpuscular Medio (micrón x mm cubico)	92	93.4	92.9
KtV sp(sin/unidad)	1.21		
KtV Equilibrado HD	1.29		
URR	66.834		
BUN Post (mg/dL)	19.8		
Fósforo(mg/dL)	4.19		3.84
BUN Pre (mg/dL)	59.7		
Calcio(mg/dL)	9.3		9.4
Aspartato alanino transferasa (ALAT)(U/L)			24.1
Fosfatasa Alcalina(U/L)			81

RESUMEN DE LA ATENCIÓN

Fecha: 18/03/2024 19:24 - Sede: DAVITA MANIZALES - Ubicación: SALA DE HEMODIALISIS

YEISON ANDRES CORRALES MONTOYA	Página 287 de 611	
CC 1057783905	Fecha Impresión:	2024-09-16



INFORMACIÓN GENERAL			
Nit:	900532504	Habilitación:	170010210201
Dirección:	AVENIDA KEVIN ÁNGEL - CARRERA 21 # 76 - 60, PISO 3 EDIFICIO HEMOCENTRO DEL CAFÉ		
Municipio:	MANIZALES - 17001	Teléfono:	6028312
Fecha de elaboración:	2024-09-16	Fecha de la admisión:	2024-03-01

RESUMEN DE LA ATENCIÓN

Evolución de hemodiálisis - Tratante - NEFROLOGÍA

Causa externa: ENFERMEDAD GENERAL

Condiciones del paciente: Paciente Crónico

Función renal residual (FRR): Si Valor FRR(mL): 1000 Edema: No

ANAMNESIS

Objetivo: Paciente masculino de 35 años con antecedentes de:

1. Enfermedad renal crónica estadio 5 secundaria a glomeruloesclerosis focal y segmentaria (biopsia 2021)

1. 1 Hemodiálisis desde 8/11/2023, Ingreso Davita 22/11/2023

2. Hipertensión arterial crónica dx a los 33 años

3. Hiperuricemia x hc 2018

4. Antecedentes de GMIS (en abuelo padre y tío) en seguimiento por genética

5. Polineuropatía sensitiva motora de tipo desmielinizante en las 4 extremidades (dic/2023)

6. FAV Humero cefálica derecha (19/12/2023)

Subjetivo: paciente refiere sentirse en adecuadas condiciones generales, niega disnea, niega dolor precordial, niega hospitalizaciones recientes.

Objetivo: Paciente en buenas condiciones, sin soplos, sin edemas, FAV con thrill y soplo.

-Peso seco: 86kg. -Tiempo de HD: 4 horas (3 veces a la semana). -QB: 350ml/min. -Filtro: B-20 HF. -FRR: 1000ml -KTv: 1. 21

-PA: 129/87-129/90 mmHg -FC: 78-88-92lpm -FR:18rpm -SatO2:96% sin O2 suplementario

*Acceso actual: - FAV Humero cefálica derecha (19/12/2023)

*accesos previos: Catéter yugular derecho retirado 28/02/2024

Paraclínicos:

01/03/2024 HB 12 HCT 36. 1 % VCM 92. 9 PLAQUETAS 195. 000 FOSFORO 3. 84 CALCIO 9. 4 POTASIO 5. 72 FOSFATASA ALCALINA 81 ALT 24. 1

02/2024 HB 12. 8, HTO 37. 7. HCM 34, VCM 93. 4, PLAQ 253. 000, LEU 15. 450 POTASIO 6. 87, ALBUMINA 4. 16, PTH 153

5/01/2024: HB 12. 8 HTO 37. 6 VCM 92 HCM 31. 2 PLAQ 233. 000 LEUC 14. 960 FOSFORO 4. 19 CALCIO 9. 3 POTASIO 4. 26 BUN 59. 7 UREA 127. 76 BUN POST 19. 8 UREA POST 42. 37

EXTRAINSTITUCIONALES:

28/02/24 Ecografía de tiroides: estudio dentro de los límites normales

1/2024 ACIDO URICO 2. 9 VIT D 23. 91 HBA1C 5

14/12/2023: TSH 0. 31 T3L 74 T4L 1. 26

INFORME DE ESTUDIO ANATOMOPATOLOGICO 09/12/2021

DESCRIPCION MACROSCOPICA: Se reciben 2 frascos: en solución salina con 2 fragmentos filiformes que miden 0. 7x0. 1 cm. En formol se recibe 1 fragmento filiforme que mide 1. 0x0. 1 cm. Un tubo de endorff con 1 fragmento filiforme que mide 0. 5x0. 1 cm. Se procesa todo para microscopia de luz, inmunofluorescencia y microscopia electrónica.

DATOS CLINICOS: Paciente de sexo masculino de 33 años de edad con cuadro de proteinuria e incremento de creatinina. Falla renal crónica agudizada.

DESCRIPCION MICROSCOPICA:

MICROSCOPICA DE LUZ: Se realiza estudio histológico en múltiples cortes que incluyen coloraciones de hematoxilina y eosina y especiales (PAS, Tricrómico y Plata Metenamina).

Los cortes muestran fragmentos de corteza renal constituida por hasta 10 glomérulos evaluables; (número mayor de glomérulos en la totalidad de niveles evaluados). Hay representación de la corteza yuxtamedular.

Glomérulos con esclerosis global: 2, Glomérulos con esclerosis segmentaria: 2, Mesangio: No se observa ensanchamiento de la matriz, tampoco hiper celularidad, Espesor de las Membranas Basales Capilares

Glomerulares: No hay engrosamiento, desdoblamiento ni se ven espículas, Inflamación glomerular: se observa glomerulomegalia se observa adherencias a la capsula de Bowman y esclerosis segmentaria con material hialino.

Túbulos: atrofia 25%, Cilindros, cristales, inclusiones, vacuolas de reabsorción: presentes cilindros hialinos,

Intersticio: infiltrado linfocitario leve difuso, Fibrosis: 25%, Vasos: Se observan 2 arterias con engrosamiento de la miontima, Las coloraciones especiales de Pas, Tricromico y Plata (Jones): Resaltan los cambios descritos

YEISON ANDRES CORRALES MONTOYA	Página 288 de 611	
CC 1057783905	Fecha Impresión:	2024-09-16



INFORMACIÓN GENERAL			
Nit:	900532504	Habilitación:	170010210201
Dirección:	AVENIDA KEVIN ÁNGEL - CARRERA 21 # 76 - 60, PISO 3 EDIFICIO HEMOCENTRO DEL CAFÉ		
Municipio:	MANIZALES - 17001	Teléfono:	6028312
Fecha de elaboración:	2024-09-16	Fecha de la admisión:	2024-03-01

RESUMEN DE LA ATENCIÓN

INMUNOFLUORESCENCIA DIRECTA:

Numero de glomérulos evaluados: 2

IgA: Negativo, IgG: Negativo, IgM: Negativo, C3: Negativo, C4: Negativo, C1q: Negativo, Fibrinógeno: Negativo

ESTUDIO DE MICROSCOPIA ELECTRONICA (ULTRAESTRUCTURA):

El material fijado en glutaraldehído e incluido en plástico y sometido a cortes semifinos y ultrafinos contiene 2 glomérulos evaluables.

MEMBRANAS BASALES CAPILARES:

ESPESOR: 350-450 nm. hay esclerosis de asas capilares.

Rango normal para edad y sexo del paciente: (350 + / - 50 nm)

CARACTERISTICAS DE LA MEMBRANA BASAL CAPILAR:

Engrosamiento: No se reconoce, Desdoblamiento

EXAMEN FÍSICO

Presión arterial (mmHg): 130/80, Presión arterial media(mm/Hg): 96, Lugar toma: Miembro superior izquierdo

Frecuencia cardiaca(Lat/min): 78 Pulso(Pulsa/min): 78 Lugar toma pulso: Radial Izquierdo Frecuencia respiratoria(Respi/min): 18

Saturación de oxígeno 96%, sin oxígeno

Temperatura(°C): 36 Estado de conciencia: Alerta

Peso(Kg): 87 Peso seco(Kg): 86 Talla(cm): 178 Superficie corporal(m2): 2.06 Índice de masa corporal(Kg/m2): 27.14

Examen Físico:

CABEZA

CRANEO Y CUERO CABELLUDO : Normal / CARA : Normal / ORGANOS DE LOS SENTIDOS : Normal

CUELLO

CUELLO : no masas palpables

TORAX

TORAX : simetrico / CORAZÓN : ruidos cardiacos ritmicos / PULMONES : adecuado patron respiratorio, campos pulmonares bien ventilados, no ruidos sobreagregados

ABDOMEN

ABDOMEN : Normal

EXTREMIDADES SUPERIORES

MIEMBROS SUPERIORES : llenado capilar adecuado

EXTREMIDADES INFERIORES

MIEMBROS INFERIORES : Normal

NEUROLOGICO

NEUROLOGICO : no deficit motor ni sensitivo, no focales no meningeos en el momento.

ESTADO SEROLÓGICO

Paciente con hepatitis B (+): No

Paciente con hepatitis C (+): No

Paciente con VIH (+): No

Paciente con serología (+): No

Confirmando que verifiqué la información de serología del paciente

Diagnósticos activos después de la nota Z713 - CONSULTA PARA INSTRUCCION Y VIGILANCIA DE LA DIETA, Fecha de diagnóstico: 27/11/2023, Edad al diagnóstico: 35 Años, G629 - POLINEUROPATIA, NO ESPECIFICADA, Fecha de diagnóstico: 22/11/2023, Edad al diagnóstico: 35 Años, I10X - HIPERTENSION ESENCIAL (PRIMARIA), Fecha de diagnóstico: 22/11/2023, Edad al diagnóstico: 35 Años, Diagnóstico de ingreso - N185 - ENFERMEDAD RENAL CRONICA, ETAPA 5, Fecha de diagnóstico: 22/11/2023, Edad al diagnóstico: 35 Años.

Paciente diabético: No

Paciente hipertenso: Si Conoce la fecha de diagnóstico: Si Fecha de diagnóstico HTA: 01/05/2023

ESTADO DE LA ENFERMEDAD RENAL

Creatinina Serica(mg/dL): 5.43 Pertenencia étnica: Otras (Ninguna de las anteriores) Tasa de filtración glomerular (TFG) cockcroft(mL/min): 23.36 Estadio según cockcroft: 4

MDRD(mL/min): 12.8 Estadio según MDRD: 5 CKD-EPI(mL/min): 12.5 Variación de TFG(mL/min): 0

Justificación del estadio: paciente con antecedente de glomeruloesclerosis focal y segmentaria (biopsia 2021), requiere TRR, ya que, sin ella desencadenaría urgencia dialítica.

ANÁLISIS DEL CASO Y PLAN DE MANEJO

YEISON ANDRES CORRALES MONTOYA	Página 289 de 611	
CC 1057783905	Fecha Impresión:	2024-09-16



INFORMACIÓN GENERAL			
Nit:	900532504	Habilitación:	170010210201
Dirección:	AVENIDA KEVIN ÁNGEL - CARRERA 21 # 76 - 60, PISO 3 EDIFICIO HEMOCENTRO DEL CAFÉ		
Municipio:	MANIZALES - 17001	Teléfono:	6028312
Fecha de elaboración:	2024-09-16	Fecha de la admisión:	2024-03-01

RESUMEN DE LA ATENCIÓN

Consentimiento informado: No requiere

Programa actual: HEMODIALISIS Cambio de programa: No

Sesiones a la semana: 3 Filtro hemodiálisis: B-20 HF Tiempo hemodiálisis(min): 240 Flujo Sangre (QB)(mL/min): 400 Flujo Dializado (QD)(mL/min): 400

Heparina Sesión(UI): 5000 Hierro(mg)/mes: 0 Eritropoyetina/mes(UI): 0
Confirмо que verifiqué la prescripción anterior

Indicación para trasplante: Si

Análisis del caso: ANALISIS.

Paciente masculino de 35 años de edad, con antecedentes de ERC estadio 5, secundario a GMN primaria por histología de glomeruloesclerosis focal y segmentaria (2021), en hemodiálisis interdiario (L-M-V), durante 4 horas, en el momento estable, asintomático cardiovascular, al examen físico sin edemas, sin signos clínicos de sobrecarga hídrica, tolerando terapia dialítica, acceso vascular FAV funcional, KTV en metas, conserva FRR, con relación a los paraclínicos : hb en metas, fosforo en metas, calcio normal, potasio fuera de metas se da educación sobre dieta y se indica poliestireno sulfonato, fosfatasa alcalina y alt normales

Se explica a paciente condición clínica y conducta médica a seguir. Se da educación para adherencia al tratamiento farmacológico, para asistencia a la terapia de diálisis, la importancia de la ganancia de peso interdialíticas de forma adecuada y para que continúe las recomendaciones dietarías

Plan de manejo: PLAN:

Tratamiento actual:

- Eritropoyetina 0 UI mes (uso en sala de HD)
- Hierro 0mg mes (uso en sala de HD)
- Enalapril 20 mg día **** No lo toma el día de la diálisis
- Ácido acetil salicílico 100mg cada día
- Atorvastatina 40mg noche
- Esomeprazol 20mg
- Prednisolona 5 mg vo cada día ** ajuste
- Pregabalina 75mg vo cada noche
- Poliestireno sulfonato 15 gramos vo diuido en agua (con el almuerzo – cena) **** nuevo ***

1. Peso seco: 86 Kg
 2. Pte. perfil tiroideo (realizar en 4 semanas)
 3. Pte. Eco tiroideo
 4. Pte. Eco TT
 5. Pte. Holter
 6. Pte. Control por Genética (traer HC)
- Justificación de permanencia en el servicio: paciente con TRR como soporte vital.

Órdenes internas y ambulatorias

Órdenes Internas

MEDICAMENTOS ORDENADOS

- ENALAPRIL MALEATO TAB. x5mg (TAB): 1 TABLETAS, ORAL, CADA 24 HORAS, por 30 DIAS. A partir del: 2024-03-15
- ACETIL SALICILICO ACIDO TAB. x100mg : 1 TABLETAS, ORAL, CADA 24 HORAS, por 30 DIAS. A partir del: 2024-03-22
- ATORVASTATINA CALCICA TAB. x20mg (TAB): 2 TABLETAS, ORAL, CADA 24 HORAS, por 30 DIAS. A partir del: 2024-03-22
- ENALAPRIL MALEATO [IECA] TAB. x20mg (TAB): 1 TABLETAS, ORAL, CADA 24 HORAS, por 30 DIAS. A partir del: 2024-03-22

LABORATORIO CLINICO

- [903857]NITROGENO UREICO [BUN] EN ORINA DE 24 H: Realizar el: 2024-03-19
- [906223] Hepatitis B, ANTICUERPOS S [ANTI-HBs]: Realizar el: 2024-03-21
- [902210] HEMOGRAMA IV [HEMOGLOBINA, HEMATOCRITO, RECUENTO DE ERITROCITOS, ÍNDICE: Realizar el: 2024-03-29
- [903803] ALBUMINA: Realizar el: 2024-03-29

Órdenes Ambulatorias:

LABORATORIO CLINICO

YEISON ANDRES CORRALES MONTOYA	Página 290 de 611	
CC 1057783905	Fecha Impresión:	2024-09-16



INFORMACIÓN GENERAL			
Nit:	900532504	Habilitación:	170010210201
Dirección:	AVENIDA KEVIN ANGEL - CARRERA 21 # 76 - 60, PISO 3 EDIFICIO HEMOCENTRO DEL CAFÉ		
Municipio:	MANIZALES - 17001	Teléfono:	6028312
Fecha de elaboración:	2024-09-16	Fecha de la admisión:	2024-03-01

Órdenes Ambulatorias:

- [903801] ACIDO URICO: Realizar el: 2024-03-08

Médico que realizó la última atención del paciente:

Dra. Ma. Fernanda Montoya P.
Medicina Interna - Nefrología
R.M 52827177

Firmado por: MARIA FERNANDA MONTOYA PULIDO, NEFROLOGIA, Registro 52827177



IDENTIFICACIÓN DEL PACIENTE	
Tipo y número de identificación: CC 1057783905	
Paciente: YEISON ANDRES CORRALES MONTOYA	
Fecha de nacimiento (dd/mm/aaaa): 26/05/1988	
Edad y género: 36 Años, Masculino	
Identificador único: 127778-6	Financiador: NUEVA EPS

Página 292 de 611

HISTORIA CLÍNICA

INFORMACIÓN DE LA ATENCIÓN

INFORMACIÓN GENERAL		
Número de ingreso: 6		
Lugar de nacimiento:	Estado civil: CASADO	Género: Masculino
Ocupación: EMPLEADO	Teléfono: 3128485814	Dirección: CRA 6 527 BARRIO ROBLEDALES PENSILVANIA
Lugar de residencia: SAMANA, CALDAS, COLOMBIA		

DATOS DE LA PERSONA ACOMPAÑANTE DEL PACIENTE	
Nombre completo y apellidos: NA	Teléfono: 3128485814

DATOS DE LA PERSONA RESPONSABLE DEL PACIENTE		
Nombre completo y apellidos: KELLY ARIAS	Parentesco: CONYUGE	Teléfono:

RESPONSABLE FINANCIERO DE LA ATENCIÓN	
Nombre	Tipo de Vinculación
NUEVA EPS	PLAN OBLIGATORIO DE SALUD POS



IDENTIFICACIÓN DEL PACIENTE	
Tipo y número de identificación: CC 1057783905	
Paciente: YEISON ANDRES CORRALES MONTOYA	
Fecha de nacimiento (dd/mm/aaaa): 26/05/1988	
Edad y género: 36 Años, Masculino	
Identificador único: 127778-6	Financiador: NUEVA EPS

NOTAS MÉDICAS

Fecha: 19/04/2024 16:04 - Sede: DAVITA MANIZALES - Ubicación: SALA DE HEMODIALISIS
Evolución de hemodiálisis - Tratante - NEFROLOGIA

Causa externa: ENFERMEDAD GENERAL

Condiciones del paciente: Paciente Crónico

Función renal residual (FRR): Si Valor FRR(mL): 1000 Edema: No

ANAMNESIS

Subjetivo: Paciente masculino de 35 años con antecedentes de:

1. Enfermedad renal crónica estadio 5 secundaria a glomeruloesclerosis focal y segmentaria (biopsia 2021)
1. 1 Hemodiálisis desde 8/11/2023, Ingreso Davita 22/11/2023
2. Hipertensión arterial crónica dx a los 33 años
3. Hiperuricemia x hc 2018
4. Antecedentes de GMIS (en abuelo padre y tío) en seguimiento por genética
5. Polineuropatía sensitiva motora de tipo desmielinizante en las 4 extremidades (dic/2023)
6. FAV Húmero cefálica derecha (19/12/2023)

Subjetivo: paciente refiere sentirse en adecuadas condiciones generales, niega disnea, niega dolor precordial, niega hospitalizaciones recientes. Menciona disfunción erectil

Objetivo: Paciente en buenas condiciones, sin soplos, sin edemas, FAV con thrill y soplo.

-Peso seco: 86kg. -Tiempo de HD: 4 horas (3 veces a la semana). -QB: 350ml/min. -Filtro: B-20 HF. -FRR: 1000ml -KtV: 1. 28, URR: 66. 67%

-PA: 133/96 - 119/85 - 140/88mmHg -FC: 78-88-92lpm -FR:18rpm -SatO2:96% sin O2 suplementario

*Acceso actual: - FAV Húmero cefálica derecha (19/12/2023)

*accesos previos: Catéter yugular derecho retirado 28/02/2024

Paraclínicos:

03/abril/2024: LEUCOS: 9520, HB: 9. 8, HTC: 29, HCM: 30. 7, VCM: 90. 9, PLA: 228, K: 5. 8, BUN PRE: 58. 8, POST: 19. 6, UERA PRE: 125. 83, POST: 41. 94

01/03/2024 HB 12 HCT 36. 1 % VCM 92. 9 PLAQUETAS 195. 000 FOSFORO 3. 84 CALCIO 9. 4 POTASIO 5. 72 FOSFATASA ALCALINA 81 ALT 24. 1

02/2024 HB 12. 8, HTO 37. 7. HCM 34, VCM 93. 4, PLAQ 253. 000, LEU 15. 450 POTASIO 6. 87, ALBUMINA 4. 16, PTH 153

5/01/2024: HB 12. 8 HTO 37. 6 VCM 92 HCM 31. 2 PLAQ 233. 000 LEUC 14. 960 FOSFORO 4. 19 CALCIO 9. 3 POTASIO 4. 26 BUN 59. 7 UREA 127. 76 BUN POST 19. 8 UREA POST 42. 37

Paraclínicos extrahospitalarios:

28/02/24 Ecografía de tiroides: estudio dentro de los límites normales

1/2024 ACIDO URICO 2. 9 VIT D 23. 91 HBA1C 5

14/12/2023: TSH 0. 31 T3L 74 T4L 1. 26

Objetivo:

INFORME DE ESTUDIO ANATOMOPATOLOGICO 09/12/2021

DESCRIPCION MACROSCOPICA: Se reciben 2 frascos: en solución salina con 2 fragmentos filiformes que miden 0. 7x0. 1 cm. En formol se recibe 1 fragmento filiforme que mide 1. 0x0. 1 cm. Un tubo de ependorff con 1 fragmento filiforme que mide 0. 5x0. 1 cm. Se procesa todo para microscopia de luz, inmunofluorescencia y microscopia electrónica.

DATOS CLINICOS: Paciente de sexo masculino de 33 años de edad con cuadro de proteinuria e incremento de creatinina. Falla renal crónica agudizada.

DESCRIPCION MICROSCOPICA:

MICROSCOPICA DE LUZ: Se realiza estudio histológico en múltiples cortes que incluyen coloraciones de hematoxilina y eosina y especiales (PAS, Tricrómico y Plata Metenammina).

Los cortes muestran fragmentos de corteza renal constituida por hasta 10 glomérulos evaluables; (número mayor de glomérulos en la totalidad de niveles evaluados). Hay representación de la corteza yuxtamedular.

Glomérulos con esclerosis global: 2, Glomérulos con esclerosis segmentaria: 2, Mesangio: No se observa ensanchamiento de la matriz, tampoco hiperplasia celular, Espesor de las Membranas Basales Capilares Glomerulares: No hay engrosamiento, desdoblamiento ni se ven espículas, Inflamación glomerular: se observa glomerulomegalia se observa adherencias a la capsula de Bowman y esclerosis segmentaria con material hialino.

Túbulos: atrofia 25%, Cilindros, cristales, inclusiones, vacuolas de reabsorción: presentes cilindros hialinos, Intersticio: infiltrado linfocitario leve difuso,

Fibrosis: 25%, Vasos: Se observan 2 arterias con engrosamiento de la intima, Las coloraciones especiales de Pas, Tricromico y Plata (Jones):

Resaltan los cambios descritos

INMUNOFLUORESCENCIA DIRECTA:

Numero de glomérulos evaluados: 2

IgA: Negativo, IgG: Negativo, IgM: Negativo, C3: Negativo, C4: Negativo, C1q: Negativo, Fibrinógeno: Negativo

Firmado electrónicamente



IDENTIFICACIÓN DEL PACIENTE	
Tipo y número de identificación: CC 1057783905	
Paciente: YEISON ANDRES CORRALES MONTOYA	
Fecha de nacimiento (dd/mm/aaaa): 26/05/1988	
Edad y género: 36 Años, Masculino	
Identificador único: 127778-6	Financiador: NUEVA EPS

NOTAS MÉDICAS

ESTUDIO DE MICROSCOPIA ELECTRONICA (ULTRAESTRUCTURA):

El material fijado en glutaraldehído e incluido en plástico y sometido a cortes semifinos y ultrafinos contiene 2 glomérulos evaluables.

MEMBRANAS BASALES CAPILARES:

ESPESOR: 350-450 nm. hay esclerosis de asas capilares.

Rango normal para edad y sexo del paciente: (350 + / - 50 nm)

CARACTERISTICAS DE LA MEMBRANA BASAL CAPILAR:

Engrosamiento: No se reconoce, Desdoblamiento: No se observa, Depósitos: Ausentes

CELULA EPITELIAL VISCERAL O PODOCITO:

Pérdida de Pedicelos: Presente en el 80% de la superficie capilar evaluada, Transformación Velloso: Marcada difusa, Hipertrofia: Marcada difusa,

Desprendimiento: presente

CELULA ENDOTELIAL: Inclusiones Tubuloreticulares: No se observan, Depósitos subendoteliales: No se identifican

MESANGIO: Ensanchamiento: No se reconoce, Proliferación celular: No se observa, Depósitos: Ausentes, Células Inflamatorias: No se observan

TUBULOINTERSTICIO: Membranas basales tubulares: El espesor es normal, no hay engrosamiento ni depósitos, Capilares peritubulares: Son

normales, Inclusiones: No se observan

COMENTARIO: los hallazgos en la biopsia muestran un patrón de lesión tipo glomeruloesclerosis focal y segmentaria con importantes cambios de cronicidad. No es posible determinar su etiología primaria o secundaria. Por lo tanto, recomendamos estricta correlación clínica.

DIAGNOSTICO HISTOLOGICO:

BIOPSIA RENAL. ESTUDIO DE MICROSCOPIA DE LUZ, INMUNOFLOURESCENCIA DIRECTA Y MICROSCOPIA ELECTRÓNICA:

-GLOMERULOESCLEROSIS FOCAL Y SEGMENTARIA

-NEFROPATIA CRONICA: IFTA 25%

-VER DESCRIPCIÓN MICROSCÓPICA Y COMENTARIO.

27/10/2023: Eco vías urinarias: Signos de nefropatía bilateral, Quistes corticales en el riñón derecho.

15/05/2023 Eco vías urinarias:

- Signos de nefropatía bilateral, a correlacionar con datos clínicos y de laboratorio.

- Quistes corticales bilaterales.

EXAMEN FÍSICO

Presión arterial (mmHg): 136/83, Presión arterial media(mm/Hg): 100, Lugar toma: Miembro superior izquierdo

Frecuencia cardiaca(Lat/min): 86 Pulso(Pulsa/min): 86 Lugar toma pulso: Radial Frecuencia respiratoria(Respi/min): 17

Saturación de oxígeno 96%, sin oxígeno

Temperatura(°C): 36. 3 Lugar toma temperatura: Axilar Estado de conciencia: Alerta

Peso(Kg): 86 Peso seco(Kg): 86 Talla(cm): 175 Superficie corporal(m2): 2. 04 Índice de masa corporal(Kg/m2): 28. 08

Examen Físico:

CABEZA

CRANEO Y CUERO CABELLUDO : Normal / CARA : Normal / ORGANOS DE LOS SENTIDOS : Normal

CUELLO

CUELLO : Normal

TORAX

TORAX : Normal / CORAZÓN : ruidos cardiacos ritmicos / PULMONES : adecuado patron respiratorio no sorebregados

ABDOMEN

ABDOMEN : Normal

EXTREMIDADES SUPERIORES

MIEMBROS SUPERIORES : fav buen thrill y soplo

EXTREMIDADES INFERIORES

MIEMBROS INFERIORES : no edemas

NEUROLOGICO

NEUROLOGICO : no deficit motor ni sensitivo, no focales no meningeos en el momento.

ESTADO SEROLÓGICO

Paciente con hepatitis B (+): No

Paciente con hepatitis C (+): No

Paciente con VIH (+): No

Paciente con serología (+): No

Confirмо que verifiqué la información de serología del paciente

Diagnósticos activos después de la nota G629 - POLINEUROPATIA, NO ESPECIFICADA, Fecha de diagnóstico: 22/11/2023, Edad al diagnóstico: 35

Años, I10X - HIPERTENSION ESENCIAL (PRIMARIA), Fecha de diagnóstico: 22/11/2023, Edad al diagnóstico: 35 Años, Diagnóstico de ingreso - N185 -

ENFERMEDAD RENAL CRONICA, ETAPA 5, Fecha de diagnóstico: 22/11/2023, Edad al diagnóstico: 35 Años.

Paciente diabético: No

Paciente hipertenso: Si Conoce la fecha de diagnóstico: Si Fecha de diagnóstico HTA: 01/05/2023

ESTADO DE LA ENFERMEDAD RENAL

Creatinina Serica(mg/dL): 5. 43 Pertenencia étnica: Otras (Ninguna de las anteriores) Tasa de filtración glomerular (TFG) cockcroft(mL/min): 23. 09

Firmado electrónicamente

Documento impreso al día 16/09/2024 08:50:19



IDENTIFICACIÓN DEL PACIENTE	
Tipo y número de identificación: CC 1057783905	
Paciente: YEISON ANDRES CORRALES MONTOYA	
Fecha de nacimiento (dd/mm/aaaa): 26/05/1988	
Edad y género: 36 Años, Masculino	
Identificador único: 127778-6	Financiador: NUEVA EPS

Página 295 de 611

NOTAS MÉDICAS

Estadio según cockcroft: 4

MDRD(mL/min): 12. 8 Estadio según MDRD: 5 CKD-EPI(mL/min): 12. 5 Variación de TFG(mL/min): -0. 27

Justificación del estadio: paciente en sobrepeso, ktv fuera de metas, hemoglobina fuera de metas, k fuera de metas.

ANÁLISIS DEL CASO Y PLAN DE MANEJO

Consentimiento informado: No requiere

Programa actual: HEMODIALISIS Cambio de programa: No

Sesiones a la semana: 3 Filtro hemodiálisis: B-20 HF Tiempo hemodiálisis(min): 240 Flujo Sangre (QB)(mL/min): 300 Flujo Dializado (QD)(mL/min): 400

Heparina Sesión(UI): 5000 Hierro(mg)/mes: 0 Eritropoyetina/mes(UI): 0

Confirmo que verifiqué la prescripción anterior

Indicación para trasplante: Si

Análisis del caso: ANALISIS.

Paciente masculino de 35 años de edad, con antecedentes de ERC estadio 5, secundario a GMN primaria por histología de glomeruloesclerosis focal y segmentaria (2021), demás coormorbilidades anotadas, en hemodiálisis interdiario (L-M-V), durante 4 horas, en el momento estable, asintomático cardiovascularmente, menciona disfunción eréctil la cual se direcciona a urología, al examen físico sin edemas, sin signos clínicos de sobrecarga hídrica, tolerando terapia dialítica,

KTv y URR fuera de metas, tiene FAV funcional, con filtro 20, se indico terapia 4 hrs y media, pero el paciente no acepta

Paraclínicos actuales HB fuera de metas se indica utilización de agentes estimulantes de eritropoyesis, potasio elevado en manejo con resinas de intercambio iónico

Paraclínicos previos con albumina en metas. Transaminasas en metas, pth en metas fa en metas

Trae ECOTT 27/02/2024

1. ventrículo izquierdo con remodelación concéntrica y función

sistólica preservada fevi 56 %.

disfunción diastólica tipo i

2. ventrículo derecho de tamaño normal con función preservada.

Paciente con adecuada asistencia a terapia dialítica, con cifras tensionales estables, pte traer hc de valoración por genética, se indica nuevo perfil tiroideo control.

Paciente con antecedentes de Polineuropatía sensitiva motora de tipo desmielinizante en las 4 extremidades, tiene pendiente valoración por parte de Neurología tiene pendiente realización de Holter

Por el momento se continua igual parámetros de terapia dialítica, se explica a paciente condición clínica y conducta médica a seguir. Se da educación para adherencia al tratamiento farmacológico, para asistencia a la terapia de diálisis, la importancia de la ganancia de peso interdialíticas de forma adecuada y para que continúe las recomendaciones dietarias

Plan de manejo: Tratamiento actual:

- Eritropoyetina 48000 UI mes (uso en sala de HD)

- Hierro 0mg mes (uso en sala de HD)

- Ácido acetil salicílico 100mg cada día

- Atorvastatina 40mg noche

- Esomeprazol 20mg

- Prednisolona 5 mg al día

- Pregabalina 150mg noche

PLAN:

1. Peso seco: 86 Kg

2. Se da orden de valoración por urología

3. Pte. Holter

4. Pte. Control por Genética (traer HC)

Justificación de permanencia en el servicio: paciene en TRR como soporte vital.



IDENTIFICACIÓN DEL PACIENTE	
Tipo y número de identificación: CC 1057783905	
Paciente: YEISON ANDRES CORRALES MONTOYA	
Fecha de nacimiento (dd/mm/aaaa): 26/05/1988	
Edad y género: 36 Años, Masculino	
Identificador único: 127778-6	Financiador: NUEVA EPS

NOTAS MÉDICAS

Maria Fernanda MP

Dra. Ma. Fernanda Montoya P.
Medicina Interna - Nefrología
R.M 52827177

Firmado por: MARIA FERNANDA MONTOYA PULIDO, NEFROLOGIA, Registro 52827177

NOTAS DE ENFERMERÍA

Fecha: 01/04/2024 13:44 - Sede: DAVITA MANIZALES - Ubicación: SALA DE HEMODIALISIS
Control de parámetros de hemodiálisis - AUXILIAR ENFERMERIA

Presión arterial (mmHg): 120/85, Presión arterial media(mm/Hg): 96 Frecuencia cardiaca(Lat/min): 85

Presión arterial del acceso(mm/Hg): -134
Presión venosa del acceso: 121
Presión transmembrana (TMP): 3
Flujo Sangre (QB)(mL/min): 200
Temperatura de la máquina(°C): 36. 5
Sodio del Dializado(mg): 139

Observaciones: Se realiza ronda encontrándose paciente estable durante su terapia dialítica, tolerando bien la uf programada por el jefe de turno, acceso permeable y funcional, normotenso, continua con monitoreo continuo.

Firmado por: ERIKA BIBIANA GARCIA MUÑOZ, AUXILIAR ENFERMERIA, Registro 30231460

Fecha: 01/04/2024 14:46 - Sede: DAVITA MANIZALES - Ubicación: SALA DE HEMODIALISIS
Control de parámetros de hemodiálisis - AUXILIAR ENFERMERIA

Presión arterial (mmHg): 127/87, Presión arterial media(mm/Hg): 100 Frecuencia cardiaca(Lat/min): 76

Presión arterial del acceso(mm/Hg): -167
Presión venosa del acceso: 134
Presión transmembrana (TMP): 3
Flujo Sangre (QB)(mL/min): 200
Temperatura de la máquina(°C): 36. 5
Sodio del Dializado(mg): 139

Observaciones: Se realiza ronda encontrándose paciente estable durante su terapia dialítica, tolerando bien la uf programada por el jefe de turno, acceso permeable y funcional, normotenso, continua con monitoreo continuo.

Firmado por: ERIKA BIBIANA GARCIA MUÑOZ, AUXILIAR ENFERMERIA, Registro 30231460

Fecha: 01/04/2024 14:56 - Sede: DAVITA MANIZALES - Ubicación: SALA DE HEMODIALISIS
Control pre sesión de hemodiálisis - ENFERMERIA

Acceso vascular utilizado: Fistula Arteriovenosa

SIGNOS VITALES

Presión arterial (mmHg): 170/104, Presión arterial media(mm/Hg): 126 Frecuencia cardiaca(Lat/min): 82 Peso(Kg): 88. 1 Peso seco(Kg): 86.

Modalidad de diálisis: Ambulatorio

Número de máquina: MAQUINA 12 - MANIZALES

Signos de infección: No

Presencia de Thrill / soplo: Si

Dilatación aneurismática: Si

Firmado electrónicamente



IDENTIFICACIÓN DEL PACIENTE	
Tipo y número de identificación: CC 1057783905	
Paciente: YEISON ANDRES CORRALES MONTOYA	
Fecha de nacimiento (dd/mm/aaaa): 26/05/1988	
Edad y género: 36 Años, Masculino	
Identificador único: 127778-6	Financiador: NUEVA EPS

Página 297 de 611

NOTAS DE ENFERMERÍA

Permeabilidad: Normal

Filtro de hemodiálisis: B-20 HF Marca: Sukses Tiempo hemodiálisis(min): 240

INFORMACIÓN DEL ANTICOAGULANTE

Anticoagulante: Si

Tipo de heparina: Heparina

Bolo inicial(UI): 4000

Ultrafiltración Promedio(l/hr): 0. 5 Flujo Sangre (QB)(mL/min): 400 Flujo Dializado (QD)(mL/min): 400

Confirmando que verifiqué la prescripción anterior

Nota de ingreso: NOTA RETROSPECTIVA INGRESO HORA 12+10

Ingresó paciente a la sala de hemodiálisis por sus propios medios, consciente y orientado en sus tres esferas, después de haber realizado lavado de manos, se realiza toma de peso pre por parte del auxiliar encargado, paciente que viene con cifras tensionales con hipertensión sistólica normocárdica, no se observan signos de sobrecarga, no presenta signos de dificultad respiratoria, afebril, sin edemas evidentes, refiere consumo de medicamentos en casa. Paciente con adecuada ganancia interdialítica, se le brinda educación sobre la importancia de cumplir con el 3 por ciento de la ganancia de su peso seco. Se realiza atención de paciente con todos los elementos de bioseguridad tapabocas, visor, delantal plástico y guantes, siguiendo estrictas medidas de bioseguridad según protocolo. Se programa la máquina según prescripción, Administro dosis única de anticoagulante por botón arterial en el circuito extracorpóreo y pongo en recirculación (heparina lote 23060370 VENCE 04/2025). El paciente niega anomalías frente a su acceso vascular, Se realiza conexión a través de FAV, previa valoración de esta, la cual presenta thrill y pulsos positivos, no presenta signos de infección, piel de aspecto normal, selecciono los puntos de canulación se rotan ambos sitios de punción y se utiliza la técnica de escalera. Se realiza desinfección del área a puncionar con toalla impregnada de Clorhexidina al 2% + Alcohol isopropílico al 70%, del centro a la periferia de manera circular, reviso la aguja, me cercioro que el clamp está cerrado, procedo a la inserción de la aguja arterial con el bisel hacia arriba en un ángulo de 30°, la fijo con adhesivo poroso, abro el clamp y purgo con sangre la extensión de la aguja y cierro el clamp. Repito la técnica anterior en la punción venosa, conecto las líneas del circuito extracorpóreo asegurándome que quedan bien conectadas y que no hay escapes, Fijo las líneas de acuerdo al protocolo y compruebo que quedan seguras y visibles durante el tratamiento. Se inicia terapia sin complicaciones con Qb 200 ml/min, temperatura de máquina 36. 5 grados centígrados y conductividad en 138 ms/cm, confirmo estabilidad de las presiones del acceso vascular, aumento progresivamente el flujo de bomba, verifico funcionalidad de las alarmas, sensor de aire y ajuste de parámetros según prescripción médica. Paciente valorado en ronda médica por enfermero de turno y médico de turno, quien ajusta parámetros en la máquina, tiempo y UF a tasa máxima de ultrafiltración permitida por nefrología según peso seco. INSUMOS UTILIZADOS: Aguja # 15 lote 2302101079 vence 30/07/2026. Líneas DORA Nikkiso Type lote: 2301151206 vence 02/08/2026, Filtro DORA B-20HF lote 2303102733 vence 18/10/2026, SSN 0. 9% lote: EFCK0902 vence 08/10/2025, kit conexión y desconexión de FAV lote AT191223 vence 28/02/2026 BICART lote 2300236 vence 09/30/2025.


LUISA FERNANDA HURTADO BENITEZ
ENFERMERA
C.C. 24.585.770
Davita

Firmado por: LUISA FERNANDA HURTADO BENITEZ, ENFERMERIA, Registro 24335719

Fecha: 01/04/2024 18:55 - Sede: DAVITA MANIZALES - Ubicación: SALA DE HEMODIALISIS
Control post sesión de hemodiálisis - ENFERMERIA

Acceso vascular de pre sesión: Fístula Arteriovenosa

SIGNOS VITALES

Presión arterial (mmHg): 113/90, Presión arterial media(mm/Hg): 97 Frecuencia cardiaca(Lat/min): 75
Tiempo efectivo(min): 240 Volumen de sangre depurada (VDS)(l): 40

Filtro coagulado: No

Anticoagulante: Si Tipo de heparina: Heparina Bolo inicial(UI): 4000 Total de Heparina(UI): 8000

COMPLICACIONES

Complicaciones: No

Nota de egreso: NOTA RETROSPECTIVA DE EGRESO

Paciente que durante la sesión pasa hemodinámicamente estable, tolera bien el tratamiento se observa dormir por intervalos largos. Termina terapia dialítica en estables condiciones. Se realiza desconexión con todos los elementos de bioseguridad, tapabocas, visor, delantal plástico y guantes,

Firmado electrónicamente

Documento impreso al día 16/09/2024 08:50:19



IDENTIFICACIÓN DEL PACIENTE	
Tipo y número de identificación: CC 1057783905	
Paciente: YEISON ANDRES CORRALES MONTOYA	
Fecha de nacimiento (dd/mm/aaaa): 26/05/1988	
Edad y género: 36 Años, Masculino	
Identificador único: 127778-6	Financiador: NUEVA EPS

Página 298 de 611

NOTAS DE ENFERMERÍA

siguiendo estrictas medidas de acuerdo al protocolo. Tolera uf programada. Se hace retorno de material hemático sin complicación, no se observan trazas. Logra adecuada hemostasia de 10 minutos, Se le brinda educación sobre la importancia de cumplir con la medicación prescrita por el médico, la importancia de cumplir con el 3 por ciento de la ganancia de su peso y Se dan indicaciones de los cuidados con el acceso vascular FAV, sale por su propios medios, en aparentes buenas condiciones de salud y hemodinámicas. Temperatura post sesión de hemodiálisis de 36°C. KTV Online 1. 2

Peso seco(Kg): 86 Peso(Kg): 88 El paciente sale en peso seco: No Diferencia de peso(g): 2000 Justificación: sale en peso seco.

Firmado por: JENNIFER ARISTIZABAL RAMIREZ, ENFERMERIA, Registro 23824

Fecha: 03/04/2024 13:57 - Sede: DAVITA MANIZALES - Ubicación: SALA DE HEMODIALISIS
Control pre sesión de hemodiálisis - ENFERMERIA

Acceso vascular utilizado: Fistula Arteriovenosa

SIGNOS VITALES

Presión arterial (mmHg): 120/86, Presión arterial media(mm/Hg): 97 Frecuencia cardiaca(Lat/min): 101 Peso(Kg): 89. 7 Peso seco(Kg): 86.

Modalidad de diálisis: Ambulatorio

Número de máquina: MAQUINA 12 - MANIZALES

Signos de infección: No

Presencia de Thrill / soplo: Si

Dilatación aneurismática: No

Permeabilidad: Normal

Filtro de hemodiálisis: B-20 HF Marca: Sukses Tiempo hemodiálisis(min): 240

INFORMACIÓN DEL ANTICOAGULANTE

Anticoagulante: Si

Tipo de heparina: Heparina

Bolo inicial(UI): 4000

Ultrafiltración Promedio(l/hr): 1. 0 Flujo Sangre (QB)(mL/min): 350 Flujo Dializado (QD)(mL/min): 400

Confirмо que verifiqué la prescripción anterior

Nota de ingreso: NOTA RETROSPECTIVA DE INGRESO CON TOMA DE LABORATORIOS Ingresa paciente a la sala de hemodiálisis por sus propios medios, consciente y orientado en sus tres esferas, después de haber realizado lavado de manos, se realiza toma de peso pre por parte del auxiliar encargado, paciente que viene con cifras tensionales normales, normocardico, no se observan signos de sobrecarga, no presenta signos de dificultad respiratoria, afebril, sin edemas evidentes, refiere consumo de medicamentos en casa. Paciente con alta e inadecuada ganancia interdialítica, se le brinda educación sobre la importancia de cumplir con el 3 por ciento de la ganancia de su peso seco. Se realiza atención de paciente con todos los elementos de bioseguridad tapabocas, visor, delantal plástico y guantes, siguiendo estrictas medidas de bioseguridad según protocolo. Se programa la maquina según prescripción, Administro dosis única de anticoagulante por botón arterial en el circuito extracorporeo y pongo en recirculacion (heparina lote 23060370 VENCE 04/2025). El paciente niega anomalías frente a su acceso vascular, Se realiza conexión a través de FAV, previa valoración de esta, la cual presenta thrill y pulsos positivos, no presenta signos de infección, piel de aspecto normal, selecciono los puntos de canulación se rotan ambos sitios de punción y se utiliza la técnica de escalera. Se realiza desinfección del área a puncionar con toalla impregnada de Clorhexidina al 2% + Alcohol isopropilico al 70%, del centro a la periferia de manera circular, reviso la aguja, me cercioro que el clamp está cerrado, procedo a la inserción de la aguja arterial con el bisel hacia arriba en un ángulo de 30°, la fijo con adhesivo poroso, abro el clamp y purgo con sangre la extensión de la aguja y cierro el clamp. Repito la técnica anterior en la puncion venosa, conecto las líneas del circuito extracorpóreo asegurándome que quedan bien conectadas y que no hay escapes, Fijo las líneas de acuerdo al protocolo y compruebo que quedan seguras y visibles durante el tratamiento. Se inicia terapia sin complicaciones con Qb 200 ml/min, temperatura de máquina 36. 5 grados centígrados y conductividad en 138 ms/cm, confirmo estabilidad de las presiones del acceso vascular, aumento progresivamente el flujo de bomba, verifico funcionalidad de las alarmas, sensor de aire y ajuste de parámetros según prescripción médica. Paciente valorado en ronda médica por enfermero de turno y médico de turno, quien ajusta parámetros en la máquina, tiempo y UF a tasa máxima de ultrafiltración permitida por nefrología según peso seco. INSUMOS UTILIZADOS: Aguja # 15 lote 2302101079 vence 30/07/2026. Líneas DORA Nikkiso Type lote: 2301151206 vence 02/08/2026, Filtro DORA B-20HF lote 2303102786 vence 26/10/2026 SSN 0. 9% lote: EFCK0902 vence 08/10/2025, kit conexión y desconexión de FAV lote AT191223 vence 28/02/2026 BICART lote 2300236 vence 09/30/2025.

Firmado por: JENNIFER ARISTIZABAL RAMIREZ, ENFERMERIA, Registro 23824

Fecha: 03/04/2024 14:52 - Sede: DAVITA MANIZALES - Ubicación: SALA DE HEMODIALISIS
Control de parámetros de hemodiálisis - AUXILIAR ENFERMERIA

Presión arterial (mmHg): 123/89, Presión arterial media(mm/Hg): 100 Frecuencia cardiaca(Lat/min): 82

Presión arterial del acceso(mm/Hg): -113

Firmado electrónicamente

Documento impreso al día 16/09/2024 08:50:19



IDENTIFICACIÓN DEL PACIENTE	
Tipo y número de identificación: CC 1057783905	
Paciente: YEISON ANDRES CORRALES MONTOYA	
Fecha de nacimiento (dd/mm/aaaa): 26/05/1988	
Edad y género: 36 Años, Masculino	
Identificador único: 127778-6	Financiador: NUEVA EPS

NOTAS DE ENFERMERÍA

Presión venosa del acceso: 180
Presión transmembrana (TMP): 0
Flujo Sangre (QB)(mL/min): 320
Temperatura de la máquina(°C): 36. 5
Sodio del Dializado(mg): 139
Observaciones: Hora: 13+50

PRIMER RONDA

Se realiza ronda encontrándose paciente estable durante su terapia dialítica, tolerando bien la uf programada por el jefe de turno, acceso permeable y funcional, normotenso, continua con monitoreo continuo.

Firmado por: GISETH TATIANA OSPINA OROZCO, AUXILIAR ENFERMERIA, Registro 1002652216

Fecha: 03/04/2024 14:53 - Sede: DAVITA MANIZALES - Ubicación: SALA DE HEMODIALISIS
Control de parámetros de hemodiálisis - AUXILIAR ENFERMERIA

Presión arterial (mmHg): 114/86, Presión arterial media(mm/Hg): 95 Frecuencia cardiaca(Lat/min): 88

Presión arterial del acceso(mm/Hg): -113
Presión venosa del acceso: 185
Presión transmembrana (TMP): 1
Flujo Sangre (QB)(mL/min): 320
Temperatura de la máquina(°C): 36. 5
Sodio del Dializado(mg): 139
Observaciones: Hora: 14+50

SEGUNDA RONDA

Se realiza ronda encontrándose paciente estable durante su terapia dialítica, tolerando bien la uf programada por el jefe de turno, acceso permeable y funcional, normotenso, continua con monitoreo continuo.

Firmado por: GISETH TATIANA OSPINA OROZCO, AUXILIAR ENFERMERIA, Registro 1002652216

Fecha: 03/04/2024 19:50 - Sede: DAVITA MANIZALES - Ubicación: SALA DE HEMODIALISIS
Control post sesión de hemodiálisis - ENFERMERIA

Acceso vascular de pre sesión: Fístula Arteriovenosa

SIGNOS VITALES

Presión arterial (mmHg): 122/86, Presión arterial media(mm/Hg): 98 Frecuencia cardiaca(Lat/min): 72 Frecuencia respiratoria(Respi/min): 19
Temperatura(°C): 36. 1.
Tiempo efectivo(min): 240 Volumen de sangre depurada (VDS)(l): 68

Filtro coagulado: No

Anticoagulante: Si Tipo de heparina: Heparina Bolo inicial(UI): 4000 Total de Heparina(UI): 4000

COMPLICACIONES

Complicaciones: No

Nota de egreso: NOTA RETROSPECTIVA DE EGRESO 15+50

Paciente que durante la sesión pasa hemodinámicamente estable, tolera bien el tratamiento se observa dormir por intervalos largos. Termina terapia dialítica en estables condiciones. Se realiza desconexión con todos los elementos de bioseguridad, tapabocas, visor y guantes, siguiendo estrictas medidas de acuerdo al protocolo. Tolerar uf programada. Se hace retorno de material hemático sin complicación, no se observan trazas. Logra adecuada hemostasia de 10 minutos, Se le brinda educación sobre la importancia de cumplir con la medicación prescrita por el médico, la importancia de cumplir con el 3 por ciento de la ganancia de su peso y Se dan indicaciones de los cuidados con el acceso vascular FAV, sale por su propios medios, en aparentes buenas condiciones de salud y hemodinámicas. Temperatura post sesión de hemodiálisis de 36°C. KTV Online 1. 16

Peso seco(Kg): 86 Peso(Kg): 88. 9 El paciente sale en peso seco: No Diferencia de peso(g): 2900. 0 Justificación: paciente con función renal residual conservada.

Firmado por: MARIANA CASTAÑO ARROYAVE, ENFERMERIA, Registro 1053818573

Fecha: 05/04/2024 13:48 - Sede: DAVITA MANIZALES - Ubicación: SALA DE HEMODIALISIS
Control de parámetros de hemodiálisis - AUXILIAR ENFERMERIA

Firmado electrónicamente



IDENTIFICACIÓN DEL PACIENTE	
Tipo y número de identificación: CC 1057783905	
Paciente: YEISON ANDRES CORRALES MONTOYA	
Fecha de nacimiento (dd/mm/aaaa): 26/05/1988	
Edad y género: 36 Años, Masculino	
Identificador único: 127778-6	Financiador: NUEVA EPS

Página 300 de 611

NOTAS DE ENFERMERÍA

Presión arterial (mmHg): 115/78, Presión arterial media(mm/Hg): 90 Frecuencia cardiaca(Lat/min): 64

Presión arterial del acceso(mm/Hg): 111

Presión venosa del acceso: 125

Presión transmembrana (TMP): 2

Flujo Sangre (QB)(mL/min): 400

Temperatura de la máquina(°C): 35.5

Sodio del Dializado(mg): 139

Observaciones: Hora: 14

Se realiza ronda encontrándose paciente estable durante la terapia dialítica tolerando bien la UF programada por el jefe de turno acceso permeable y funcional, continua normotenso con monitoreo continuo.

Firmado por: SANTIAGO PARRA ESTRADA, AUXILIAR ENFERMERIA, Registro 1002591421

Fecha: 05/04/2024 14:49 - Sede: DAVITA MANIZALES - Ubicación: SALA DE HEMODIALISIS
Control pre sesión de hemodiálisis - ENFERMERIA

Acceso vascular utilizado: Fistula Arteriovenosa

SIGNOS VITALES

Presión arterial (mmHg): 129/89, Presión arterial media(mm/Hg): 102 Frecuencia cardiaca(Lat/min): 87 Peso(Kg): 88.2 Peso seco(Kg): 86.

Modalidad de diálisis: Ambulatorio

Número de máquina: MAQUINA 12 - MANIZALES

Signos de infección: No

Presencia de Thrill / soplo: Si

Dilatación aneurismática: No

Permeabilidad: Normal

Filtro de hemodiálisis: B-20 HF Marca: Sukses Tiempo hemodiálisis(min): 240

INFORMACIÓN DEL ANTICOAGULANTE

Anticoagulante: Si

Tipo de heparina: Heparina

Bolo inicial(UI): 4000

Ultrafiltración Promedio(l/hr): 0.5 Flujo Sangre (QB)(mL/min): 250 Flujo Dializado (QD)(mL/min): 400

Confirмо que verifiqué la prescripción anterior

Nota de ingreso: NOTA RETROSPECTIVA INGRESO HORA12+00

Ingresa paciente a la sala de hemodiálisis por sus propios medios, consciente y orientado en sus tres esferas, después de haber realizado lavado de manos, se realiza toma de peso pre por parte del auxiliar encargado, paciente que viene con cifras tensionales normales, normocardico, no se observan signos de sobrecarga, no presenta signos de dificultad respiratoria, afebril, sin edemas evidentes, refiere consumo de medicamentos en casa. Paciente con adecuada ganancia interdialítica, se le brinda educación sobre la importancia de cumplir con el 3 por ciento de la ganancia de su peso seco. Se realiza atención de paciente con todos los elementos de bioseguridad tapabocas, visor y guantes, siguiendo estrictas medidas de bioseguridad según protocolo. Se programa la maquina según prescripción, Administro dosis única de anticoagulante por botón arterial en el circuito extracorporeo y pongo en recirculación (heparina lote 23060370 VENEC 04/2025). El paciente niega anomalías frente a su acceso vascular, Se realiza conexión a través de FAV, previa valoración de esta, la cual presenta trill y pulsos positivos, no presenta signos de infección, piel de aspecto normal, selecciono los puntos de canulación se rotan ambos sitios de punción y se utiliza la técnica de escalera. Se realiza desinfección del área a puncionar con toalla impregnada de Clorhexidina al 2% + Alcohol isopropilico al 70%, del centro a la periferia de manera circular, reviso la aguja, me cercioro que el clamp está cerrado, procedo a la inserción de la aguja arterial con el bisel hacia arriba en un ángulo de 30°, la fijo con adhesivo poroso, abro el clamp y purgo con sangre la extensión de la aguja y cierro el clamp. Repito la técnica anterior en la puncion venosa, conecto las líneas del circuito extracorpóreo asegurándome que quedan bien conectadas y que no hay escapes, Fijo las líneas de acuerdo al protocolo y compruebo que quedan seguras y visibles durante el tratamiento. Se inicia terapia sin complicaciones con Qb 200 ml/min, temperatura de máquina 36.5 grados centígrados y conductividad en 138 ms/cm, confirmo estabilidad de las presiones del acceso vascular, aumento progresivamente el flujo de bomba, verifico funcionalidad de las alarmas, sensor de aire y ajuste de parámetros según prescripción médica. Paciente valorado en ronda médica por enfermero de turno y médico de turno, quien ajusta parámetros en la máquina, tiempo y UF a tasa máxima de ultrafiltración permitida por nefrología según peso seco. INSUMOS UTILIZADOS: Agujas # 16 lote 2302101079 vence 30/07/2026. Líneas DORA Nikkiso Type lote: 2301151206 vence 02/08/2026, Filtro DORA B-20HF lote 2103110776 vence 17/07/2024 SSN 0.9% lote: EFCK0902 vence 08/10/2025, kit conexión y desconexión de FAV lote AT191223 vence 28/02/2026 BICART lote 2300236 vence 09/30/2025.

Firmado por: MARIANA CASTAÑO ARROYAVE, ENFERMERIA, Registro 1053818573

Firmado electrónicamente

Documento impreso al día 16/09/2024 08:50:19



IDENTIFICACIÓN DEL PACIENTE	
Tipo y número de identificación: CC 1057783905	
Paciente: YEISON ANDRES CORRALES MONTOYA	
Fecha de nacimiento (dd/mm/aaaa): 26/05/1988	
Edad y género: 36 Años, Masculino	
Identificador único: 127778-6	Financiador: NUEVA EPS

NOTAS DE ENFERMERÍA

Fecha: 05/04/2024 15:03 - Sede: DAVITA MANIZALES - Ubicación: SALA DE HEMODIALISIS
Control de parámetros de hemodiálisis - AUXILIAR ENFERMERIA

Presión arterial (mmHg): 120/89, Presión arterial media(mm/Hg): 99 Frecuencia cardiaca(Lat/min): 76

Presión arterial del acceso(mm/Hg): 111
Presión venosa del acceso: 156
Presión transmembrana (TMP): 2
Flujo Sangre (QB)(mL/min): 400
Temperatura de la máquina(°C): 35. 5
Sodio del Dializado(mg): 139
Observaciones: Hora: 15

Se realiza ronda encontrándose paciente estable durante su terapia dialítica, tolerando bien la uf programada por el jefe de turno, acceso permeable y funcional, normotenso, continua con monitoreo continuo.

Firmado por: SANTIAGO PARRA ESTRADA, AUXILIAR ENFERMERIA, Registro 1002591421

Fecha: 05/04/2024 17:15 - Sede: DAVITA MANIZALES - Ubicación: SALA DE HEMODIALISIS
Control post sesión de hemodiálisis - ENFERMERIA

Acceso vascular de pre sesión: Fistula Arteriovenosa

SIGNOS VITALES

Presión arterial (mmHg): 122/87, Presión arterial media(mm/Hg): 98 Frecuencia cardiaca(Lat/min): 70 Frecuencia respiratoria(Respi/min): 19
Temperatura(°C): 36. 1.
Tiempo efectivo(min): 240 Volumen de sangre depurada (VDS)(l): 62

Filtro coagulado: No

Anticoagulante: Si Tipo de heparina: Heparina Bolo inicial(UI): 4000 Total de Heparina(UI): 4000

COMPLICACIONES

Complicaciones: No

Nota de egreso: NOTA RETROSPECTIVA DE EGRESO

Paciente que durante la sesión pasa hemodinámicamente estable, tolera bien el tratamiento se observa dormir por intervalos largos. Termina terapia dialítica en estables condiciones. Se realiza desconexión con todos los elementos de bioseguridad, tapabocas, visor y guantes, siguiendo estrictas medidas de acuerdo al protocolo. Toleró uf programada. Se hace retorno de material hemático sin complicación, no se observan trazas. Logra adecuada hemostasia de 10 minutos, Se le brinda educación sobre la importancia de cumplir con la medicación prescrita por el médico, la importancia de cumplir con el 3 por ciento de la ganancia de su peso y Se dan indicaciones de los cuidados con el acceso vascular FAV, sale por su propios medios, en aparentes buenas condiciones de salud y hemodinámicas. Temperatura post sesión de hemodiálisis de 36°C. KTV Online 1. 2

Peso seco(Kg): 86 Peso(Kg): 87 El paciente sale en peso seco: No Diferencia de peso(g): 1000 Justificación: paciente con función renal residual conservada.

Firmado por: MARIANA CASTAÑO ARROYAVE, ENFERMERIA, Registro 1053818573

Fecha: 08/04/2024 13:57 - Sede: DAVITA MANIZALES - Ubicación: SALA DE HEMODIALISIS
Control de parámetros de hemodiálisis - AUXILIAR ENFERMERIA

Presión arterial (mmHg): 124/92, Presión arterial media(mm/Hg): 102 Frecuencia cardiaca(Lat/min): 91

Presión arterial del acceso(mm/Hg): -121
Presión venosa del acceso: 134
Presión transmembrana (TMP): 3
Flujo Sangre (QB)(mL/min): 250
Temperatura de la máquina(°C): 36. 5
Sodio del Dializado(mg): 139

Observaciones: Se realiza ronda encontrándose paciente estable, tolerando bien la uf programada por el jefe de turno acceso permeable y funcional, Continua con monitoreo continuo de signos vitales.

Firmado por: ERIKA BIBIANA GARCIA MUÑOZ, AUXILIAR ENFERMERIA, Registro 30231460



IDENTIFICACIÓN DEL PACIENTE	
Tipo y número de identificación: CC 1057783905	
Paciente: YEISON ANDRES CORRALES MONTOYA	
Fecha de nacimiento (dd/mm/aaaa): 26/05/1988	
Edad y género: 36 Años, Masculino	
Identificador único: 127778-6	Financiador: NUEVA EPS

NOTAS DE ENFERMERÍA

Fecha: 08/04/2024 14:46 - Sede: DAVITA MANIZALES - Ubicación: SALA DE HEMODIALISIS
Control de parámetros de hemodiálisis - AUXILIAR ENFERMERIA

Presión arterial (mmHg): 133/82, Presión arterial media(mm/Hg): 99 Frecuencia cardiaca(Lat/min): 88

Presión arterial del acceso(mm/Hg): -121

Presión venosa del acceso: 134

Presión transmembrana (TMP): 4

Flujo Sangre (QB)(mL/min): 250

Temperatura de la máquina(°C): 36.5

Sodio del Dializado(mg): 139

Observaciones: Se realiza ronda encontrándose paciente estable, tolerando bien la uf programada por el jefe de turno acceso permeable y funcional,

Continua con monitoreo continuo de signos vitales.

Firmado por: ERIKA BIBIANA GARCIA MUÑOZ, AUXILIAR ENFERMERIA, Registro 30231460

Fecha: 08/04/2024 14:49 - Sede: DAVITA MANIZALES - Ubicación: SALA DE HEMODIALISIS
Control pre sesión de hemodiálisis - ENFERMERIA

Acceso vascular utilizado: Fistula Arteriovenosa

SIGNOS VITALES

Presión arterial (mmHg): 133/93, Presión arterial media(mm/Hg): 106 Frecuencia cardiaca(Lat/min): 98 Peso(Kg): 86.6 Peso seco(Kg): 86.

Modalidad de diálisis: Ambulatorio

Número de máquina: MAQUINA 12 - MANIZALES

Signos de infección: No

Presencia de Thrill / soplo: Si

Dilatación aneurismática: Si

Permeabilidad: Normal

Filtro de hemodiálisis: B-20 HF Marca: Sukses Tiempo hemodiálisis(min): 240

INFORMACIÓN DEL ANTICOAGULANTE

Anticoagulante: Si

Tipo de heparina: Heparina

Bolo inicial(UI): 4000

Ultrafiltración Promedio(l/hr): 0.5 Flujo Sangre (QB)(mL/min): 300 Flujo Dializado (QD)(mL/min): 400

Confirмо que verifiqué la prescripción anterior

Nota de ingreso: NOTA RETROSPECTIVA INGRESO HORA11+55

Ingresa paciente a la sala de hemodiálisis por sus propios medios, consciente y orientado en sus tres esferas, después de haber realizado lavado de manos, se realiza toma de peso pre por parte del auxiliar encargado, paciente que viene con cifras tensionales normales, normocardico, no se observan signos de sobrecarga, no presenta signos de dificultad respiratoria, afebril, sin edemas evidentes, refiere consumo de medicamentos en casa. Paciente con adecuada ganancia interdialítica, se le brinda educación sobre la importancia de cumplir con el 3 por ciento de la ganancia de su peso seco. Se realiza atención de paciente con todos los elementos de bioseguridad tapabocas, visor y guantes, siguiendo estrictas medidas de bioseguridad según protocolo. Se programa la maquina según prescripción, Administro dosis única de anticoagulante por botón arterial en el circuito extracorporeo y pongo en recirculación (heparina lote 23060370 VENCE 04/2025). El paciente niega anomalías frente a su acceso vascular. Se realiza conexión a través de FAV, previa valoración de esta, la cual presenta trhill y pulsos positivos, no presenta signos de infección, piel de aspecto normal, selecciono los puntos de canulación se rotan ambos sitios de punción y se utiliza la técnica de escalera. Se realiza desinfección del área a puncionar con toalla impregnada de Clorhexidina al 2% + Alcohol isopropilico al 70%, del centro a la periferia de manera circular, reviso la aguja, me cercioro que el clamp está cerrado, procedo a la inserción de la aguja arterial con el bisel hacia arriba en un ángulo de 30°, la fijo con adhesivo poroso, abro el clamp y purgo con sangre la extensión de la aguja y cierro el clamp. Repito la técnica anterior en la puncion venosa, conecto las líneas del circuito extracorpóreo asegurándome que quedan bien conectadas y que no hay escapes, Fijo las líneas de acuerdo al protocolo y compruebo que quedan seguras y visibles durante el tratamiento. Se inicia terapia sin complicaciones con Qb 200 ml/min, temperatura de máquina 36.5 grados centígrados y conductividad en 138 ms/cm, confirmo estabilidad de las presiones del acceso vascular, aumento progresivamente el flujo de bomba, verifico funcionalidad de las alarmas, sensor de aire y ajuste de parámetros según prescripción médica. Paciente valorado en ronda médica por enfermero de turno y médico de turno, quien ajusta parámetros en la máquina, tiempo y UF a tasa máxima de ultrafiltración permitida por nefrología según peso seco. INSUMOS UTILIZADOS: Aguja # 16 lote 2302101079 vence 30/07/2026. Líneas DORA Nikkiso Type lote: 2301151206 vence 02/08/2026, Filtro DORA B-20HF lote 2103110776 vence 17/07/2024 SSN 0.9% lote: EFCK0902 vence 08/10/2025, kit conexión y desconexión de FAV lote AT191223 vence 28/02/2026 BICART lote 2300236 vence 09/30/2025.

Firmado electrónicamente



IDENTIFICACIÓN DEL PACIENTE	
Tipo y número de identificación: CC 1057783905	
Paciente: YEISON ANDRES CORRALES MONTOYA	
Fecha de nacimiento (dd/mm/aaaa): 26/05/1988	
Edad y género: 36 Años, Masculino	
Identificador único: 127778-6	Financiador: NUEVA EPS

NOTAS DE ENFERMERÍA

Firmado por: MARIANA CASTAÑO ARROYAVE, ENFERMERIA, Registro 1053818573

Fecha: 08/04/2024 19:34 - Sede: DAVITA MANIZALES - Ubicación: SALA DE HEMODIALISIS
Control post sesión de hemodiálisis - ENFERMERIA

Acceso vascular de pre sesión: Fistula Arteriovenosa

SIGNOS VITALES

Presión arterial (mmHg): 124/88, Presión arterial media(mm/Hg): 100 Frecuencia cardiaca(Lat/min): 88 Frecuencia respiratoria(Respi/min): 18
Temperatura(°C): 36. 5.
Tiempo efectivo(min): 240 Volumen de sangre depurada (VDS)(l): 64. 9

Filtro coagulado: No

Anticoagulante: Si Tipo de heparina: Heparina Bolo inicial(UI): 4000 Total de Heparina(UI): 8000

COMPLICACIONES

Complicaciones: No

Nota de egreso: NOTA RETROSPECTIVA EGRESO HORA 16+15 Paciente que durante la sesión pasa hemodinámicamente estable, tolera bien el tratamiento se observa dormir por intervalos largos. Termina terapia dialítica en estables condiciones. Verifico cumplimiento de tiempo de tratamiento y Uf programada al inicio de la sesión. Se realiza desconexión con todos los elementos de bioseguridad, tapabocas, visor, delantal plástico y guantes, siguiendo estrictas medidas de acuerdo al protocolo. Toleró uf programada. Se hace retorno de material hemático sin complicación, no se observan trazas. Tomo signos vitales post sesión de hemodiálisis, paciente quede hemodinámicamente estable. Coloco guante plástico en mano del brazo contrario donde se localiza la FAV. Retiro agujas de canulación y dejo gasa estéril con fixomul. Paciente logra adecuada hemostasia de 10 minutos, Se le brinda educación sobre la importancia de cumplir con la medicación prescrita por el médico, la importancia de cumplir con el 3 por ciento de la ganancia de su peso y Se dan indicaciones de los cuidados con el acceso vascular FAV, sale por sus propios medios previo aval de médico de turno. Paciente en aparentes buenas condiciones de salud y hemodinámicas, afebril. Acceso vascular FAV con trhill y soplo presente, normofuncionante. Se realiza toma de peso post sesión. KTV Online 1. 4

Segun prescripción medica se administran 4000 ui sc de eritropoyetina lote L227A0444-1 exp 29/08/25

Peso seco(Kg): 86 Peso(Kg): 86. 2 El paciente sale en peso seco: Si.

Firmado por: LUISA FERNANDA HURTADO BENITEZ, ENFERMERIA, Registro 24335719

Fecha: 10/04/2024 13:48 - Sede: DAVITA MANIZALES - Ubicación: SALA DE HEMODIALISIS
Control pre sesión de hemodiálisis - ENFERMERIA

Acceso vascular utilizado: Fistula Arteriovenosa

SIGNOS VITALES

Presión arterial (mmHg): 119/79, Presión arterial media(mm/Hg): 92 Frecuencia cardiaca(Lat/min): 101 Peso(Kg): 86. 2 Peso seco(Kg): 86.
Modalidad de diálisis: Ambulatorio
Número de máquina: MAQUINA 12 - MANIZALES
Signos de infección: No
Presencia de Thrill / soplo: Si
Dilatación aneurismática: No
Permeabilidad: Normal

Filtro de hemodiálisis: B-20 HF Marca: Sukses Tiempo hemodiálisis(min): 240

INFORMACIÓN DEL ANTICOAGULANTE

Anticoagulante: Si
Tipo de heparina: Heparina
Bolo inicial(UI): 4000

Firmado electrónicamente



IDENTIFICACIÓN DEL PACIENTE	
Tipo y número de identificación: CC 1057783905	
Paciente: YEISON ANDRES CORRALES MONTOYA	
Fecha de nacimiento (dd/mm/aaaa): 26/05/1988	
Edad y género: 36 Años, Masculino	
Identificador único: 127778-6	Financiador: NUEVA EPS

Página 304 de 611

NOTAS DE ENFERMERÍA

Ultrafiltración Promedio(l/hr): 0. 3 Flujo Sangre (QB)(mL/min): 300 Flujo Dializado (QD)(mL/min): 400

Confirmando que verifiqué la prescripción anterior

Nota de ingreso: NOTA RETROSPECTIVA INGRESO HORA 11+45

Ingresó paciente a la sala de hemodiálisis por sus propios medios, consciente y orientado en sus tres esferas, después de haber realizado lavado de manos, se realiza toma de peso pre por parte del auxiliar encargado, paciente que viene con cifras tensionales normales, normocárdico, no se observan signos de sobrecarga, no presenta signos de dificultad respiratoria, afebril, sin edemas evidentes, refiere consumo de medicamentos en casa. Paciente con adecuada ganancia interdialítica, se le brinda educación sobre la importancia de cumplir con el 3 por ciento de la ganancia de su peso seco. Se realiza atención de paciente con todos los elementos de bioseguridad tapabocas, visor y guantes, siguiendo estrictas medidas de bioseguridad según protocolo. Se programa la máquina según prescripción, Administro dosis única de anticoagulante por botón arterial en el circuito extracorpóreo y pongo en recirculación (heparina lote 23060370 VENGE 04/2025). El paciente niega anomalías frente a su acceso vascular, Se realiza conexión a través de FAV, previa valoración de esta, la cual presenta trill y pulsos positivos, no presenta signos de infección, piel de aspecto normal, selecciono los puntos de canulación se rotan ambos sitios de punción y se utiliza la técnica de escalera. Se realiza desinfección del área a puncionar con toalla impregnada de Clorhexidina al 2% + Alcohol isopropílico al 70%, del centro a la periferia de manera circular, reviso la aguja, me cercioro que el clamp está cerrado, procedo a la inserción de la aguja arterial con el bisel hacia arriba en un ángulo de 30°, la fijo con adhesivo poroso, abro el clamp y purgo con sangre la extensión de la aguja y cierro el clamp. Repito la técnica anterior en la punción venosa, conecto las líneas del circuito extracorpóreo asegurándome que quedan bien conectadas y que no hay escapes, Fijo las líneas de acuerdo al protocolo y compruebo que quedan seguras y visibles durante el tratamiento. Se inicia terapia sin complicaciones con Qb 200 ml/min, temperatura de máquina 36. 5 grados centígrados y conductividad en 138 ms/cm, confirmo estabilidad de las presiones del acceso vascular, aumento progresivamente el flujo de bomba, verifico funcionalidad de las alarmas, sensor de aire y ajuste de parámetros según prescripción médica. Paciente valorado en ronda médica por enfermero de turno y médico de turno, quien ajusta parámetros en la máquina, tiempo y UF a tasa máxima de ultrafiltración permitida por nefrología según peso seco. INSUMOS UTILIZADOS: Agujas # 16 lote 2302101079 venge 30/07/2026. Líneas DORA Nikkiso Type lote: 2301151206 venge 02/08/2026, Filtro DORA B-20HF lote 2303102786 venge 26/10/2026 SSN 0. 9% lote: EFCK0902 venge 08/10/2025, kit conexión y desconexión de FAV lote AT191223 venge 28/02/2026 BICART lote 2300236 venge 09/30/2025.

Firmado por: JENNIFER ARISTIZABAL RAMIREZ, ENFERMERIA, Registro 23824

Fecha: 10/04/2024 14:57 - Sede: DAVITA MANIZALES - Ubicación: SALA DE HEMODIALISIS
Control de parámetros de hemodiálisis - AUXILIAR ENFERMERIA

Presión arterial (mmHg): 126/82, Presión arterial media(mm/Hg): 96 Frecuencia cardiaca(Lat/min): 76

Presión arterial del acceso(mm/Hg): 111
Presión venosa del acceso: 125
Presión transmembrana (TMP): 2
Flujo Sangre (QB)(mL/min): 400
Temperatura de la máquina(°C): 35. 5
Sodio del Dializado(mg): 139
Observaciones: Hora: 14:50

Se realiza ronda encontrándose paciente estable durante su terapia dialítica, tolerando bien la uf programada por el jefe de turno, consciente orientado alerta afebril, en buenas condiciones generales, refiere me siento bien, con medidas adecuadas de bioseguridad se observa acceso permeable y funcional, continua con monitoreo continuo, sin ningún tipo de complicación hasta el momento.

Firmado por: SANTIAGO PARRA ESTRADA, AUXILIAR ENFERMERIA, Registro 1002591421

Fecha: 10/04/2024 17:00 - Sede: DAVITA MANIZALES - Ubicación: SALA DE HEMODIALISIS
Control post sesión de hemodiálisis - ENFERMERIA

Acceso vascular de pre sesión: Fístula Arteriovenosa

SIGNOS VITALES

Presión arterial (mmHg): 123/84, Presión arterial media(mm/Hg): 97 Frecuencia cardiaca(Lat/min): 99
Tiempo efectivo(min): 240 Volumen de sangre depurada (VDS)(l): 68. 5

Filtro coagulado: No

Anticoagulante: Si Tipo de heparina: Heparina Bolo inicial(UI): 4000 Total de Heparina(UI): 8000

COMPLICACIONES

Complicaciones: No

Firmado electrónicamente

Documento impreso al día 16/09/2024 08:50:19



IDENTIFICACIÓN DEL PACIENTE	
Tipo y número de identificación: CC 1057783905	
Paciente: YEISON ANDRES CORRALES MONTOYA	
Fecha de nacimiento (dd/mm/aaaa): 26/05/1988	
Edad y género: 36 Años, Masculino	
Identificador único: 127778-6	Financiador: NUEVA EPS

NOTAS DE ENFERMERÍA

Nota de egreso: NOTA RETROSPECTIVA EGRESO Paciente que durante la sesión pasa hemodinámicamente estable, tolera bien el tratamiento se observa dormir por intervalos largos. Termina terapia dialítica en estables condiciones. Verifico cumplimiento de tiempo de tratamiento y Uf programada al inicio de la sesión. Se realiza desconexión con todos los elementos de bioseguridad, tapabocas, visor, delantal plástico y guantes, siguiendo estrictas medidas de acuerdo al protocolo. Toleró uf programada. Se hace retorno de material hemático sin complicación, no se observan trazas. Tomo signos vitales post sesión de hemodiálisis, paciente quede hemodinámicamente estable. Coloco guante plástico en mano del brazo contrario donde se localiza la FAV. Retiro agujas de canulación y dejo gasa estéril con fixomul. Paciente logra adecuada hemostasia de 10 minutos, Se le brinda educación sobre la importancia de cumplir con la medicación prescrita por el médico, la importancia de cumplir con el 3 por ciento de la ganancia de su peso y Se dan indicaciones de los cuidados con el acceso vascular FAV, sale por sus propios medios previo aval de médico de turno. Paciente en aparentes buenas condiciones de salud y hemodinámicas, afebril. Acceso vascular FAV con trill y soplo presente, normofuncionante. Se realiza toma de peso post sesión. KTV Online 1. 51

Peso seco(Kg): 86 Peso(Kg): 86 El paciente sale en peso seco: Si.

Firmado por: JENNIFER ARISTIZABAL RAMIREZ, ENFERMERIA, Registro 23824

Fecha: 12/04/2024 14:25 - Sede: DAVITA MANIZALES - Ubicación: SALA DE HEMODIALISIS
Control de parámetros de hemodiálisis - AUXILIAR ENFERMERIA

Presión arterial (mmHg): 118/85, Presión arterial media(mm/Hg): 96 Frecuencia cardiaca(Lat/min): 67

Presión arterial del acceso(mm/Hg): 111

Presión venosa del acceso: 156

Presión transmembrana (TMP): 2

Flujo Sangre (QB)(mL/min): 400

Temperatura de la máquina(°C): 35. 55

Sodio del Dializado(mg): 139

Observaciones: Hora: 14

Se realiza ronda encontrándose paciente estable durante su terapia dialítica, tolerando bien la uf programada por el jefe de turno, acceso permeable y funcional, normotenso, continua con monitoreo continuo.

Firmado por: SANTIAGO PARRA ESTRADA, AUXILIAR ENFERMERIA, Registro 1002591421

Fecha: 12/04/2024 14:28 - Sede: DAVITA MANIZALES - Ubicación: SALA DE HEMODIALISIS
Control pre sesión de hemodiálisis - ENFERMERIA

Acceso vascular utilizado: Fistula Arteriovenosa

SIGNOS VITALES

Presión arterial (mmHg): 124/86, Presión arterial media(mm/Hg): 98 Frecuencia cardiaca(Lat/min): 96 Peso(Kg): 86 Peso seco(Kg): 86

Modalidad de diálisis: Ambulatorio

Número de máquina: MAQUINA 12 - MANIZALES

Signos de infección: No

Presencia de Thrill / soplo: Si

Dilatación aneurismática: No

Permeabilidad: Normal

Filtro de hemodiálisis: B-20 HF Marca: Sukses Tiempo hemodiálisis(min): 240

INFORMACIÓN DEL ANTICOAGULANTE

Anticoagulante: Si

Tipo de heparina: Heparina

Bolo inicial(UI): 4000

Ultrafiltración Promedio(l/hr): 0. 3 Flujo Sangre (QB)(mL/min): 300 Flujo Dializado (QD)(mL/min): 400

Confirmando que verifiqué la prescripción anterior

Nota de ingreso: NOTA RETROSPECTIVA INGRESO HORA 12+00

Ingresa paciente a la sala de hemodiálisis por sus propios medios, consciente y orientado en sus tres esferas, después de haber realizado lavado de manos, se realiza toma de peso pre por parte del auxiliar encargado, paciente que viene con cifras tensionales normales, normocardico, no se observan signos de sobrecarga, no presenta signos de dificultad respiratoria, afebril, sin edemas evidentes, refiere consumo de medicamentos en casa. Paciente

Firmado electrónicamente

Documento impreso al día 16/09/2024 08:50:19



IDENTIFICACIÓN DEL PACIENTE	
Tipo y número de identificación: CC 1057783905	
Paciente: YEISON ANDRES CORRALES MONTOYA	
Fecha de nacimiento (dd/mm/aaaa): 26/05/1988	
Edad y género: 36 Años, Masculino	
Identificador único: 127778-6	Financiador: NUEVA EPS

Página 306 de 611

NOTAS DE ENFERMERÍA

con adecuada ganancia interdialítica, se le brinda educación sobre la importancia de cumplir con el 3 por ciento de la ganancia de su peso seco. Se realiza atención de paciente con todos los elementos de bioseguridad tapabocas, visor y guantes, siguiendo estrictas medidas de bioseguridad según protocolo. Se programa la máquina según prescripción, Administro dosis única de anticoagulante por botón arterial en el circuito extracorpóreo y pongo en recirculación (heparina lote 23060370 VENGE 04/2025). El paciente niega anomalías frente a su acceso vascular, se realiza conexión a través de FAV, previa valoración de esta, la cual presenta trill y pulsos positivos, no presenta signos de infección, piel de aspecto normal, selecciono los puntos de canulación se rotan ambos sitios de punción y se utiliza la técnica de escalera. Se realiza desinfección del área a puncionar con toalla impregnada de Clorhexidina al 2% + Alcohol isopropílico al 70%, del centro a la periferia de manera circular, reviso la aguja, me cerciuro que el clamp está cerrado, procedo a la inserción de la aguja arterial con el bisel hacia arriba en un ángulo de 30°, la fijo con adhesivo poroso, abro el clamp y purgo con sangre la extensión de la aguja y cierro el clamp. Repito la técnica anterior en la punción venosa, conecto las líneas del circuito extracorpóreo asegurándome que quedan bien conectadas y que no hay escapes, Fijo las líneas de acuerdo al protocolo y compruebo que quedan seguras y visibles durante el tratamiento. Se inicia terapia sin complicaciones con Qb 200 ml/min, temperatura de máquina 36. 5 grados centígrados y conductividad en 138 ms/cm, confirmo estabilidad de las presiones del acceso vascular, aumento progresivamente el flujo de bomba, verifico funcionalidad de las alarmas, sensor de aire y ajuste de parámetros según prescripción médica. Paciente valorado en ronda médica por enfermero de turno y médico de turno, quien ajusta parámetros en la máquina, tiempo y UF a tasa máxima de ultrafiltración permitida por nefrología según peso seco. INSUMOS UTILIZADOS: Aguja # 16 lote 2302101079 vence 30/07/2026. Líneas DORA Nikkiso Type lote: 2301151206 vence 02/08/2026, Filtro DORA B-20HF lote 2103110776 vence 17/07/2024 SSN 0. 9% lote: EFCK0902 vence 08/10/2025, kit conexión y desconexión de FAV lote AT191223 vence 28/02/2026 BICART lote 2300236 vence 09/30/2025.

Firmado por: MARIANA CASTAÑO ARROYAVE, ENFERMERIA, Registro 1053818573

Fecha: 12/04/2024 15:28 - Sede: DAVITA MANIZALES - Ubicación: SALA DE HEMODIALISIS
Control de parámetros de hemodiálisis - AUXILIAR ENFERMERIA

Presión arterial (mmHg): 124/87, Presión arterial media(mm/Hg): 99 Frecuencia cardiaca(Lat/min): 85

Presión arterial del acceso(mm/Hg): -112

Presión venosa del acceso: 134

Presión transmembrana (TMP): 3

Flujo Sangre (QB)(mL/min): 200

Temperatura de la máquina(°C): 36. 5

Sodio del Dializado(mg): 139

Observaciones: Se realiza ronda encontrándose paciente estable, tolerando bien la uf programada por el jefe de turno

acceso permeable y funcional,

Continua con monitoreo continuo de signos vitales.

Firmado por: ERIKA BIBIANA GARCIA MUÑOZ, AUXILIAR ENFERMERIA, Registro 30231460

Fecha: 12/04/2024 18:04 - Sede: DAVITA MANIZALES - Ubicación: SALA DE HEMODIALISIS
Control post sesión de hemodiálisis - ENFERMERIA

Acceso vascular de pre sesión: Fistula Arteriovenosa

SIGNOS VITALES

Presión arterial (mmHg): 125/84, Presión arterial media(mm/Hg): 97 Frecuencia cardiaca(Lat/min): 85

Tiempo efectivo(min): 240 Volumen de sangre depurada (VDS)(l): 52. 8

Filtro coagulado: No

Anticoagulante: Si Tipo de heparina: Heparina Bolo inicial(UI): 4000 Total de Heparina(UI): 8000

COMPLICACIONES

Complicaciones: No

Nota de egreso: NOTA RETROSPECTIVA EGRESO Paciente que durante la sesión pasa hemodinámicamente estable, tolera bien el tratamiento se observa dormir por intervalos largos. Termina terapia dialítica en estables condiciones. Verifico cumplimiento de tiempo de tratamiento y Uf programada al inicio de la sesión. Se realiza desconexión con todos los elementos de bioseguridad, tapabocas, visor, delantal plástico y guantes, siguiendo estrictas medidas de acuerdo al protocolo. Toleró uf programada. Se hace retorno de material hemático sin complicación, no se observan trazas. Tomo signos vitales post sesión de hemodiálisis, paciente quede hemodinámicamente estable. Coloco guante plástico en mano del brazo contrario donde se localiza la FAV. Retiro agujas de canulación y dejo gasa estéril con fixomul. Paciente logra adecuada hemostasia de 10 minutos, Se le brinda educación sobre la importancia de cumplir con la medicación prescrita por el médico, la importancia de cumplir con el 3 por ciento de la ganancia de su peso y Se dan indicaciones de los cuidados con el acceso vascular FAV, sale por sus propios medios previo aval de médico de turno. Paciente en aparentes buenas condiciones de salud y hemodinámicas, afebril. Acceso vascular FAV con trill y soplo presente, normofuncionante. Se realiza toma de peso post sesión. KTV Online 1. 28

Firmado electrónicamente

Documento impreso al día 16/09/2024 08:50:19



IDENTIFICACIÓN DEL PACIENTE	
Tipo y número de identificación: CC 1057783905	
Paciente: YEISON ANDRES CORRALES MONTOYA	
Fecha de nacimiento (dd/mm/aaaa): 26/05/1988	
Edad y género: 36 Años, Masculino	
Identificador único: 127778-6	Financiador: NUEVA EPS

Página 307 de 611

NOTAS DE ENFERMERÍA

Peso seco(Kg): 86 Peso(Kg): 85. 6 El paciente sale en peso seco: Si.

Firmado por: JENNIFER ARISTIZABAL RAMIREZ, ENFERMERIA, Registro 23824

Fecha: 15/04/2024 13:33 - Sede: DAVITA MANIZALES - Ubicación: SALA DE HEMODIALISIS
Control pre sesión de hemodiálisis - ENFERMERIA

Acceso vascular utilizado: Fistula Arteriovenosa

SIGNOS VITALES

Presión arterial (mmHg): 134/91, Presión arterial media(mm/Hg): 105 Frecuencia cardiaca(Lat/min): 110 Peso(Kg): 86. 1 Peso seco(Kg): 86.

Modalidad de diálisis: Ambulatorio

Número de máquina: MAQUINA 12 - MANIZALES

Signos de infección: No

Presencia de Thrill / soplo: Si

Dilatación aneurismática: No

Permeabilidad: Normal

Filtro de hemodiálisis: B-20 HF Marca: Sukses Tiempo hemodiálisis(min): 240

INFORMACIÓN DEL ANTICOAGULANTE

Anticoagulante: Si

Tipo de heparina: Heparina

Bolo inicial(UI): 4000

Ultrafiltración Promedio(l/hr): 0. 3 Flujo Sangre (QB)(mL/min): 300 Flujo Dializado (QD)(mL/min): 400

Confirмо que verifiqué la prescripción anterior

Nota de ingreso: NOTA RETROSPECTIVA INGRESO HORA 11+50 am

Ingresa paciente a la sala de hemodiálisis por sus propios medios, consciente y orientado en sus tres esferas, después de haber realizado lavado de manos, se realiza toma de peso pre por parte del auxiliar encargado, paciente que viene con cifras tensionales normales, normocardico, no se observan signos de sobrecarga, no presenta signos de dificultad respiratoria, afebril, sin edemas evidentes, refiere consumo de medicamentos en casa. Paciente con adecuada ganancia interdialitica, se le brinda educación sobre la importancia de cumplir con el 3 por ciento de la ganancia de su peso seco. Se realiza atención de paciente con todos los elementos de bioseguridad tapabocas, visor y guantes, siguiendo estrictas medidas de bioseguridad según protocolo. Se programa la maquina según prescripción, Administro dosis única de anticoagulante por botón arterial en el circuito extracorporeo y pongo en recirculación (heparina lote 23060370 VENGE 04/2025). El paciente niega anomalías frente a su acceso vascular, se realiza conexión a través de FAV, previa valoración de esta, la cual presenta trill y pulsos positivos, no presenta signos de infección, piel de aspecto normal, selecciono los puntos de canulación se rotan ambos sitios de punción y se utiliza la técnica de escalera. Se realiza desinfección del área a puncionar con toalla impregnada de Clorhexidina al 2% + Alcohol isopropilico al 70%, del centro a la periferia de manera circular, reviso la aguja, me cerciero que el clamp está cerrado, procedo a la inserción de la aguja arterial con el bisel hacia arriba en un ángulo de 30°, la fijo con adhesivo poroso, abro el clamp y purgo con sangre la extensión de la aguja y cierro el clamp. Repito la técnica anterior en la punción venosa, conecto las líneas del circuito extracorpóreo asegurándome que quedan bien conectadas y que no hay escapes, Fijo las líneas de acuerdo al protocolo y compruebo que quedan seguras y visibles durante el tratamiento. Se inicia terapia sin complicaciones con Qb 200 ml/min, temperatura de máquina 36. 5 grados centígrados y conductividad en 138 ms/cm, confirmo estabilidad de las presiones del acceso vascular, aumento progresivamente el flujo de bomba, verifico funcionalidad de las alarmas, sensor de aire y ajuste de parámetros según prescripción médica. Paciente valorado en ronda médica por enfermero de turno y médico de turno, quien ajusta parámetros en la máquina, tiempo y UF a tasa máxima de ultrafiltración permitida por nefrología según peso seco. INSUMOS UTILIZADOS: Aguja # 16 lote 2302101079 vence 30/07/2026. Líneas DORA Nikkiso Type lote: 2301151206 vence 02/08/2026, Filtro DORA B-20HF lote 2103110776 vence 17/07/2024 SSN 0. 9% lote: EFCK0902 vence 08/10/2025, kit conexión y desconexión de FAV lote AT191223 vence 28/02/2026 BICART lote 2300236 vence 09/30/2025.

Firmado por: JENNIFER ARISTIZABAL RAMIREZ, ENFERMERIA, Registro 23824

Fecha: 15/04/2024 15:19 - Sede: DAVITA MANIZALES - Ubicación: SALA DE HEMODIALISIS
Control de parámetros de hemodiálisis - AUXILIAR ENFERMERIA

Presión arterial (mmHg): 128/84, Presión arterial media(mm/Hg): 98 Frecuencia cardiaca(Lat/min): 84

Presión arterial del acceso(mm/Hg): 96

Presión venosa del acceso: 230

Presión transmembrana (TMP): 8

Firmado electrónicamente

Documento impreso al día 16/09/2024 08:50:19



IDENTIFICACIÓN DEL PACIENTE	
Tipo y número de identificación: CC 1057783905	
Paciente: YEISON ANDRES CORRALES MONTOYA	
Fecha de nacimiento (dd/mm/aaaa): 26/05/1988	
Edad y género: 36 Años, Masculino	
Identificador único: 127778-6	Financiador: NUEVA EPS

NOTAS DE ENFERMERÍA

Flujo Sangre (QB)(mL/min): 280
Temperatura de la máquina(°C): 35. 5
Sodio del Dializado(mg): 139
Observaciones: Hora: 13. 50
Se realiza ronda encontrándose paciente estable durante la terapia dialítica tolerando bien la UF programada por el jefe de turno acceso permeable y funcional, continua con monitoreo continuo.

Firmado por: VANNESA ESCOBAR VALENCIA, AUXILIAR ENFERMERIA, Registro 1054995142

Fecha: 15/04/2024 15:20 - Sede: DAVITA MANIZALES - Ubicación: SALA DE HEMODIALISIS
Control de parámetros de hemodiálisis - AUXILIAR ENFERMERIA

Presión arterial (mmHg): 127/89, Presión arterial media(mm/Hg): 101 Frecuencia cardiaca(Lat/min): 89

Presión arterial del acceso(mm/Hg): 90
Presión venosa del acceso: 234
Presión transmembrana (TMP): 8
Flujo Sangre (QB)(mL/min): 280
Temperatura de la máquina(°C): 35. 5
Sodio del Dializado(mg): 139
Observaciones: Hora: 14. 50
Se realiza ronda encontrándose paciente estable durante la terapia dialítica tolerando bien la UF programada por el jefe de turno acceso permeable y funcional, continua con monitoreo continuo.

Firmado por: VANNESA ESCOBAR VALENCIA, AUXILIAR ENFERMERIA, Registro 1054995142

Fecha: 15/04/2024 18:07 - Sede: DAVITA MANIZALES - Ubicación: SALA DE HEMODIALISIS
Control post sesión de hemodiálisis - ENFERMERIA

Acceso vascular de pre sesión: Fistula Arteriovenosa

SIGNOS VITALES

Presión arterial (mmHg): 127/79, Presión arterial media(mm/Hg): 95 Frecuencia cardiaca(Lat/min): 81 Frecuencia respiratoria(Respi/min): 16
Temperatura(°C): 35. 5.
Tiempo efectivo(min): 240 Volumen de sangre depurada (VDS)(l): 62. 2

Filtro coagulado: No

Anticoagulante: Si Tipo de heparina: Heparina Bolo inicial(UI): 4000

COMPLICACIONES

Complicaciones: No

Nota de egreso: Nota de egreso: NOTA RETROSPECTIVA EGRESO Paciente que durante la sesión pasa hemodinámicamente estable, tolera bien el tratamiento se observa dormir por intervalos largos. Termina terapia dialítica en estables condiciones. Verifico cumplimiento de tiempo de tratamiento y Uf programada al inicio de la sesión. Se realiza desconexión con todos los elementos de bioseguridad, tapabocas, visor, delantal plástico y guantes, siguiendo estrictas medidas de acuerdo al protocolo. Toleró uf programada. Se hace retorno de material hemático sin complicación, no se observan trazas. Tomo signos vitales post sesión de hemodiálisis, paciente quede hemodinámicamente estable. Coloco guante plástico en mano del brazo contrario donde se localiza la FAV. Retiro agujas de canulación y dejo gasa estéril con fixomul. Paciente logra adecuada hemostasia de 10 minutos, Se le brinda educación sobre la importancia de cumplir con la medicación prescrita por el médico, la importancia de cumplir con el 3 por ciento de la ganancia de su peso y Se dan indicaciones de los cuidados con el acceso vascular FAV, sale por sus propios medios previo aval de médico de turno. Paciente en aparentes buenas condiciones de salud y hemodinámicas, afebril. Acceso vascular FAV con thrill y soplo presente, normofuncionante. Se realiza toma de peso post sesión. KTV Online 1. 28

Peso seco(Kg): 86 Peso(Kg): 85. 9 El paciente sale en peso seco: Si.

Firmado por: NINI OSPINA RAMIREZ, ENFERMERIA, Registro 1053768868

Fecha: 17/04/2024 13:51 - Sede: DAVITA MANIZALES - Ubicación: SALA DE HEMODIALISIS
Control de parámetros de hemodiálisis - AUXILIAR ENFERMERIA

Firmado electrónicamente



IDENTIFICACIÓN DEL PACIENTE	
Tipo y número de identificación: CC 1057783905	
Paciente: YEISON ANDRES CORRALES MONTOYA	
Fecha de nacimiento (dd/mm/aaaa): 26/05/1988	
Edad y género: 36 Años, Masculino	
Identificador único: 127778-6	Financiador: NUEVA EPS

NOTAS DE ENFERMERÍA

Presión arterial (mmHg): 114/81, Presión arterial media(mm/Hg): 92 Frecuencia cardiaca(Lat/min): 90

Presión arterial del acceso(mm/Hg): 111

Presión venosa del acceso: 156

Presión transmembrana (TMP): 2

Flujo Sangre (QB)(mL/min): 400

Temperatura de la máquina(°C): 35. 5

Sodio del Dializado(mg): 139

Observaciones: Hora:13:50

Se realiza ronda encontrándose paciente estable durante su terapia dialítica, tolerando bien la uf programada por el jefe de turno, consciente orientado alerta afebril, en buenas condiciones generales, refiere me siento bien, con medidas adecuadas de bioseguridad se observa acceso permeable y funcional, continua con monitoreo continuo, sin ningún tipo de complicación hasta el momento. Paciente valorado en ronda médica y enfermería.

Firmado por: SANTIAGO PARRA ESTRADA, AUXILIAR ENFERMERIA, Registro 1002591421

Fecha: 17/04/2024 14:01 - Sede: DAVITA MANIZALES - Ubicación: SALA DE HEMODIALISIS
Control pre sesión de hemodiálisis - ENFERMERIA

Acceso vascular utilizado: Fistula Arteriovenosa

SIGNOS VITALES

Presión arterial (mmHg): 142/75, Presión arterial media(mm/Hg): 97 Frecuencia cardiaca(Lat/min): 109 Peso(Kg): 87. 1 Peso seco(Kg): 86.

Modalidad de diálisis: Ambulatorio

Número de máquina: MAQUINA 12 - MANIZALES

Signos de infección: No

Presencia de Thrill / soplo: Si

Dilatación aneurismática: Si

Permeabilidad: Normal

Filtro de hemodiálisis: B-20 HF Marca: Sukses Tiempo hemodiálisis(min): 240

INFORMACIÓN DEL ANTICOAGULANTE

Anticoagulante: Si

Tipo de heparina: Heparina

Bolo inicial(UI): 4000

Ultrafiltración Promedio(l/hr): 0. 3 Flujo Sangre (QB)(mL/min): 300 Flujo Dializado (QD)(mL/min): 400

Confirmo que verifiqué la prescripción anterior

Nota de ingreso: NOTA RETROSPECTIVA INGRESO HORA 11+50 Ingres a paciente a la sala de hemodiálisis por sus propios medios, consciente y orientado en sus tres esferas, después de haber realizado lavado de manos, se realiza toma de peso pre por parte del auxiliar encargado, paciente que viene con cifras tensionales normales normocardico, no se observan signos de sobrecarga, no presenta signos de dificultad respiratoria, afebril, sin edemas evidentes, refiere consumo de medicamentos en casa. Paciente con adecuada ganancia interdialítica, se le brinda educación sobre la importancia de cumplir con el 3 por ciento de la ganancia de su peso seco. Se realiza atención de paciente con todos los elementos de bioseguridad tapabocas, visor, delantal plástico y guantes, siguiendo estrictas medidas de bioseguridad según protocolo. Se programa la maquina según prescripción, Administro dosis única de anticoagulante por botón arterial en el circuito extracorporeo y pongo en recirculación. (heparina lote 23060370 VENCE 04/2025). El paciente niega anomalías frente a su acceso vascular, Se realiza conexión a través de FAV, previa valoración de esta, la cual presenta thrill y pulsos positivos, no presenta signos de infección, piel de aspecto normal, selecciono los puntos de canulación se rotan ambos sitios de punción y se utiliza la técnica de escalera. Se realiza desinfección del área a puncionar con toalla impregnada de Clorhexidina al 2% + Alcohol isopropilico al 70%, del centro a la periferia de manera circular, reviso la aguja, me cerciuro que el clamp está cerrado, procedo a la inserción de la aguja arterial con el bisel hacia arriba en un ángulo de 30°, la fijo con adhesivo poroso, abro el clamp y purgo con sangre la extensión de la aguja y cierro el clamp. Repito la técnica anterior en la punción venosa, conecto las líneas del circuito extracorpóreo asegurándome que quedan bien conectadas y que no hay escapes, Fijo las líneas de acuerdo al protocolo y compruebo que quedan seguras y visibles durante el tratamiento. Se inicia terapia sin complicaciones con Qb 200 ml/min, temperatura de máquina 36. 5 grados centígrados y conductividad en 138 ms/cm, confirmo estabilidad de las presiones del acceso vascular, aumento progresivamente el flujo de bomba, verifico funcionalidad de las alarmas, sensor de aire y ajuste de parámetros según prescripción médica. Paciente valorado en ronda médica por enfermero de turno y médico de turno, quien ajusta parámetros en la máquina, tiempo y UF a tasa máxima de ultrafiltración permitida por nefrología según peso seco. INSUMOS UTILIZADOS: Aguja # 16 lote 220210610 vence 20/08/2025. Líneas DORA Nikkiso Type lote: 2301151762 vence 24/11/2026, Filtro DORA B-20HF lote 2103110776 vence 14/07/2024, SSN 0. 9% lote: EFCK1601 vence 15/10/2025, kit conexión y desconexión de FAV lote AT040324-9 vence 30/03/2026 BICART lote 2300233 vence 09/30/2025.



IDENTIFICACIÓN DEL PACIENTE	
Tipo y número de identificación: CC 1057783905	
Paciente: YEISON ANDRES CORRALES MONTOYA	
Fecha de nacimiento (dd/mm/aaaa): 26/05/1988	
Edad y género: 36 Años, Masculino	
Identificador único: 127778-6	Financiador: NUEVA EPS

NOTAS DE ENFERMERÍA

Luisa Fernanda Hurtado Benitez
Enfermera Especialista Ca Celulas
C.C. 24.585.710
Davita

Firmado por: LUISA FERNANDA HURTADO BENITEZ, ENFERMERIA, Registro 24335719

Fecha: 17/04/2024 15:21 - Sede: DAVITA MANIZALES - Ubicación: SALA DE HEMODIALISIS
Control de parámetros de hemodiálisis - AUXILIAR ENFERMERIA

Presión arterial (mmHg): 131/82, Presión arterial media(mm/Hg): 98 Frecuencia cardiaca(Lat/min): 100

Presión arterial del acceso(mm/Hg): 126
Presión venosa del acceso: 211
Presión transmembrana (TMP): 2
Flujo Sangre (QB)(mL/min): 400
Temperatura de la máquina(°C): 35. 5
Sodio del Dializado(mg): 139
Observaciones: Hora: 14:50

Se realiza ronda encontrándose paciente estable durante su terapia dialítica, tolerando bien la uf programada por el jefe de turno, consciente orientado alerta afebril, en buenas condiciones generales, refiere me siento bien, con medidas adecuadas de bioseguridad se observa acceso permeable y funcional, continua con monitoreo continuo, sin ningún tipo de complicación hasta el momento. Paciente valorado en ronda médica y enfermería.

Firmado por: SANTIAGO PARRA ESTRADA, AUXILIAR ENFERMERIA, Registro 1002591421

Fecha: 17/04/2024 16:58 - Sede: DAVITA MANIZALES - Ubicación: SALA DE HEMODIALISIS
Control post sesión de hemodiálisis - ENFERMERIA

Acceso vascular de pre sesión: Fistula Arteriovenosa

SIGNOS VITALES

Presión arterial (mmHg): 124/91, Presión arterial media(mm/Hg): 102 Frecuencia cardiaca(Lat/min): 102 Frecuencia respiratoria(Respi/min): 18
Temperatura(°C): 36. 5.
Tiempo efectivo(min): 240 Volumen de sangre depurada (VDS)(l): 66. 1

Filtro coagulado: No

Anticoagulante: Si Tipo de heparina: Heparina Bolo inicial(UI): 4000 Total de Heparina(UI): 8000

COMPLICACIONES

Complicaciones: No

Nota de egreso: NOTA RETROSPECTIVA DE EGRESO 16+00 Paciente que durante la sesión pasa hemodinámicamente estable, tolera bien el tratamiento se observa dormir por intervalos largos. Termina terapia dialítica en estables condiciones. Se realiza desconexión con todos los elementos de bioseguridad, tapabocas, visor, delantal plástico y guantes, siguiendo estrictas medidas de acuerdo al protocolo. Tolerar uf programada. Se hace retorno de material hemático sin complicación, no se observan trazas. Logra adecuada hemostasia de 10 minutos, Se le brinda educación sobre la importancia de cumplir con la medicación prescrita por el médico, la importancia de cumplir con el 3 por ciento de la ganancia de su peso y Se dan indicaciones de los cuidados con el acceso vascular FAV, sale por su propios medios, en aparentes buenas condiciones de salud y hemodinámicas. Temperatura post sesión de hemodiálisis de 36°C. KTV Online 1. 48

Peso seco(Kg): 86. 7 El paciente sale en peso seco: No Diferencia de peso(g): 700. 0 Justificación: en ajuste de peso seco.

Luisa Fernanda Hurtado Benitez
Enfermera Especialista Ca Celulas
C.C. 24.585.710
Davita

Firmado electrónicamente



IDENTIFICACIÓN DEL PACIENTE	
Tipo y número de identificación: CC 1057783905	
Paciente: YEISON ANDRES CORRALES MONTOYA	
Fecha de nacimiento (dd/mm/aaaa): 26/05/1988	
Edad y género: 36 Años, Masculino	
Identificador único: 127778-6	Financiador: NUEVA EPS

Página 311 de 611

NOTAS DE ENFERMERÍA

Firmado por: LUISA FERNANDA HURTADO BENITEZ, ENFERMERIA, Registro 24335719

Fecha: 19/04/2024 14:04 - Sede: DAVITA MANIZALES - Ubicación: SALA DE HEMODIALISIS
Control pre sesión de hemodiálisis - ENFERMERIA

Acceso vascular utilizado: Fistula Arteriovenosa

SIGNOS VITALES

Presión arterial (mmHg): 108/83, Presión arterial media(mm/Hg): 91 Frecuencia cardiaca(Lat/min): 111 Peso(Kg): 86. 7 Peso seco(Kg): 86.
Modalidad de diálisis: Ambulatorio
Número de máquina: MAQUINA 12 - MANIZALES
Signos de infección: No
Presencia de Thrill / soplo: Si
Dilatación aneurismática: Si
Permeabilidad: Normal

Filtro de hemodiálisis: B-20 HF Marca: Sukses Tiempo hemodiálisis(min): 240

INFORMACIÓN DEL ANTICOAGULANTE

Anticoagulante: Si
Tipo de heparina: Heparina
Bolo inicial(UI): 4000

Ultrafiltración Promedio(l/hr): 0. 3 Flujo Sangre (QB)(mL/min): 300 Flujo Dializado (QD)(mL/min): 400

Confirmo que verifiqué la prescripción anterior

Nota de ingreso: NOTA RETROSPECTIVA INGRESO HORA 12+00 Ingresó paciente a la sala de hemodiálisis por sus propios medios, consciente y orientado en sus tres esferas, después de haber realizado lavado de manos, se realiza toma de peso pre por parte del auxiliar encargado, paciente que viene con cifras tensionales normales normocardio, no se observan signos de sobrecarga, no presenta signos de dificultad respiratoria, afebril, sin edemas evidentes, refiere consumo de medicamentos en casa. Paciente con adecuada ganancia interdialítica, se le brinda educación sobre la importancia de cumplir con el 3 por ciento de la ganancia de su peso seco. Se realiza atención de paciente con todos los elementos de bioseguridad tapabocas, visor, delantal plástico y guantes, siguiendo estrictas medidas de bioseguridad según protocolo. Se programa la máquina según prescripción, Administro dosis única de anticoagulante por botón arterial en el circuito extracorpóreo y pongo en recirculación. (heparina lote 23060370 VENCE 04/2025). El paciente niega anomalías frente a su acceso vascular, Se realiza conexión a través de FAV, previa valoración de esta, la cual presenta thrill y pulsos positivos, no presenta signos de infección, piel de aspecto normal, selecciono los puntos de canulación se rotan ambos sitios de punción y se utiliza la técnica de escalera. Se realiza desinfección del área a puncionar con toalla impregnada de Clorhexidina al 2% + Alcohol isopropílico al 70%, del centro a la periferia de manera circular, reviso la aguja, me cerciuro que el clamp está cerrado, procedo a la inserción de la aguja arterial con el bisel hacia arriba en un ángulo de 30°, la fijo con adhesivo poroso, abro el clamp y purgo con sangre la extensión de la aguja y cierro el clamp. Repito la técnica anterior en la punción venosa, conecto las líneas del circuito extracorpóreo asegurándome que quedan bien conectadas y que no hay escapes, Fijo las líneas de acuerdo al protocolo y compruebo que quedan seguras y visibles durante el tratamiento. Se inicia terapia sin complicaciones con Qb 200 ml/min, temperatura de máquina 36. 5 grados centígrados y conductividad en 138 ms/cm, confirmo estabilidad de las presiones del acceso vascular, aumento progresivamente el flujo de bomba, verifico funcionalidad de las alarmas, sensor de aire y ajuste de parámetros según prescripción médica. Paciente valorado en ronda médica por enfermero de turno y médico de turno, quien ajusta parámetros en la máquina, tiempo y UF a tasa máxima de ultrafiltración permitida por nefrología según peso seco. INSUMOS UTILIZADOS: Aguja # 16 lote 2302101080 vence 01/08/2026. Líneas DORA Nikkiso Type lote: 2301151762 vence 24/11/2026, Filtro DORA B-20HF lote 2103110776 vence 14/07/2024, SSN 0. 9% lote: EFCK1601 vence 15/10/2025, kit conexión y desconexión de FAV lote AT040324-9 vence 30/03/2026 BICART lote 2300233 vence 09/30/2025.




Firmado por: LUISA FERNANDA HURTADO BENITEZ, ENFERMERIA, Registro 24335719

Fecha: 19/04/2024 14:05 - Sede: DAVITA MANIZALES - Ubicación: SALA DE HEMODIALISIS
Control de parámetros de hemodiálisis - AUXILIAR ENFERMERIA

Presión arterial (mmHg): 110/82, Presión arterial media(mm/Hg): 91 Frecuencia cardiaca(Lat/min): 90

Firmado electrónicamente

Documento impreso al día 16/09/2024 08:50:19



IDENTIFICACIÓN DEL PACIENTE	
Tipo y número de identificación: CC 1057783905	
Paciente: YEISON ANDRES CORRALES MONTOYA	
Fecha de nacimiento (dd/mm/aaaa): 26/05/1988	
Edad y género: 36 Años, Masculino	
Identificador único: 127778-6	Financiador: NUEVA EPS

NOTAS DE ENFERMERÍA

Presión arterial del acceso(mm/Hg): -111
Presión venosa del acceso: 141
Presión transmembrana (TMP): 5
Flujo Sangre (QB)(mL/min): 250
Temperatura de la máquina(°C): 36. 5
Sodio del Dializado(mg): 139

Observaciones: Se realiza ronda encontrándose paciente estable, tolerando bien la uf programada por el jefe de turno acceso permeable y funcional, tendiente LA Hipertension se administra un losartan
Continua con monitoreo continuo de signos vitales.

Firmado por: ERIKA BIBIANA GARCIA MUÑOZ, AUXILIAR ENFERMERIA, Registro 30231460

Fecha: 19/04/2024 14:41 - Sede: DAVITA MANIZALES - Ubicación: SALA DE HEMODIALISIS
Control de parámetros de hemodiálisis - AUXILIAR ENFERMERIA

Presión arterial (mmHg): 114/78, Presión arterial media(mm/Hg): 90 Frecuencia cardiaca(Lat/min): 86

Presión arterial del acceso(mm/Hg): 106
Presión venosa del acceso: 207
Presión transmembrana (TMP): 2
Flujo Sangre (QB)(mL/min): 300
Temperatura de la máquina(°C): 36. 5
Sodio del Dializado(mg): 139

Observaciones: Se realiza ronda encontrándose paciente estable durante la terapia dialitica tolerando bien la UF programada por el jefe de turno
acceso permeable y funcional, continua normotenso con monitoreo continuo.

Firmado por: ERIKA BIBIANA GARCIA MUÑOZ, AUXILIAR ENFERMERIA, Registro 30231460

Fecha: 19/04/2024 17:20 - Sede: DAVITA MANIZALES - Ubicación: SALA DE HEMODIALISIS
Control post sesión de hemodiálisis - ENFERMERIA

Acceso vascular de pre sesión: Fístula Arteriovenosa

SIGNOS VITALES

Presión arterial (mmHg): 113/78, Presión arterial media(mm/Hg): 89 Frecuencia cardiaca(Lat/min): 86 Frecuencia respiratoria(Respi/min): 18
Temperatura(°C): 36. 5.
Tiempo efectivo(min): 240 Volumen de sangre depurada (VDS)(l): 64. 2

Filtro coagulado: No

Anticoagulante: Si Tipo de heparina: Heparina Bolo inicial(UI): 4000 Total de Heparina(UI): 8000

COMPLICACIONES

Complicaciones: No

Nota de egreso: NOTA RETROSPECTIVA DE EGRESO 16+00 Paciente que durante la sesión pasa hemodinámicamente estable, tolera bien el tratamiento se observa dormir por intervalos largos. Termina terapia dialítica en estables condiciones. Verifico cumplimiento de tiempo de tratamiento y Uf programada al inicio de la sesión. Se realiza desconexión con todos los elementos de bioseguridad, tapabocas, visor y guantes, siguiendo estrictas medidas de acuerdo al protocolo. Tolerar uf programada. Se hace retorno de material hemático sin complicación, no se observan trazas. Tomo signos vitales post sesión de hemodiálisis, paciente quede hemodinámicamente estable. Retiro agujas de canulación y dejo gasa estéril con fixomul. Paciente logra adecuada hemostasia de 10 minutos, Se le brinda educación sobre la importancia de cumplir con la medicación prescrita por el médico, la importancia de cumplir con el 3 por ciento de la ganancia de su peso y Se dan indicaciones de los cuidados con el acceso vascular FAV, sale por sus propios medios previo aval de médico de turno. Paciente en aparentes buenas condiciones de salud y hemodinámicas, afebril. Acceso vascular FAV con trhill y soplo presente, normofuncionante. Se realiza toma de peso post sesión. KTV Online 1. 3


Peso seco(Kg): 86 Peso(Kg): 86 El paciente sale en peso seco: Si.



IDENTIFICACIÓN DEL PACIENTE	
Tipo y número de identificación: CC 1057783905	
Paciente: YEISON ANDRES CORRALES MONTOYA	
Fecha de nacimiento (dd/mm/aaaa): 26/05/1988	
Edad y género: 36 Años, Masculino	
Identificador único: 127778-6	Financiador: NUEVA EPS

Página 313 de 611

NOTAS DE ENFERMERÍA


Luisa Fernanda Hurtado Benitez
Enfermera Especialista en Cuidados
C.C. 24.585.710-0001-0005
Davita

Firmado por: LUISA FERNANDA HURTADO BENITEZ, ENFERMERIA, Registro 24335719

Fecha: 22/04/2024 14:47 - Sede: DAVITA MANIZALES - Ubicación: SALA DE HEMODIALISIS
Control pre sesión de hemodiálisis - ENFERMERIA

Acceso vascular utilizado: Fistula Arteriovenosa

SIGNOS VITALES

Presión arterial (mmHg): 115/89, Presión arterial media(mm/Hg): 97 Frecuencia cardiaca(Lat/min): 106 Peso(Kg): 86. 6 Peso seco(Kg): 86.

Modalidad de diálisis: Ambulatorio

Número de máquina: MAQUINA 12 - MANIZALES

Signos de infección: No

Presencia de Thrill / soplo: Si

Dilatación aneurismática: Si

Permeabilidad: Normal

Filtro de hemodiálisis: B-20 HF Marca: Sukses Tiempo hemodiálisis(min): 240

INFORMACIÓN DEL ANTICOAGULANTE

Anticoagulante: Si

Tipo de heparina: Heparina

Bolo inicial(UI): 4000

Ultrafiltración Promedio(l/hr): 0. 3 Flujo Sangre (QB)(mL/min): 400 Flujo Dializado (QD)(mL/min): 400



Confirмо que verifiqué la prescripción anterior

Nota de ingreso: NOTA RETROSPECTIVA INGRESO HORA12+50 Ingresar paciente a la sala de hemodiálisis por sus propios medios, consciente y orientado en sus tres esferas, después de haber realizado lavado de manos, se realiza toma de peso pre por parte del auxiliar encargado, paciente que viene con cifras tensionales normales normocardico, no se observan signos de sobrecarga, no presenta signos de dificultad respiratoria, afebril, sin edemas evidentes, refiere consumo de medicamentos en casa. Paciente con adecuada ganancia interdialitica, se le brinda educación sobre la importancia de cumplir con el 3 por ciento de la ganancia de su peso seco. Se realiza atención de paciente con todos los elementos de bioseguridad tapabocas, visor, delantal plástico y guantes, siguiendo estrictas medidas de bioseguridad según protocolo. Se programa la maquina según prescripción, Administro dosis única de anticoagulante por botón arterial en el circuito extracorporeo y pongo en recirculación. (heparina lote 23060370 VENCE 04/2025). El paciente niega anomalías frente a su acceso vascular, Se realiza conexión a través de FAV, previa valoración de esta, la cual presenta thrill y pulsos positivos, no presenta signos de infección, piel de aspecto normal, selecciono los puntos de canulación se rotan ambos sitios de punción y se utiliza la técnica de escalera. Se realiza desinfección del área a puncionar con toalla impregnada de Clorhexidina al 2% + Alcohol isopropilico al 70%, del centro a la periferia de manera circular, reviso la aguja, me cerciuro que el clamp está cerrado, procedo a la inserción de la aguja arterial con el bisel hacia arriba en un ángulo de 30°, la fijo con adhesivo poroso, abro el clamp y purgo con sangre la extensión de la aguja y cierro el clamp. Repito la técnica anterior en la puncion venosa, presenta infiltracion se reanula nuevamente conecto las líneas del circuito extracorpóreo asegurándome que quedan bien conectadas y que no hay escapes, Fijo las líneas de acuerdo al protocolo y compruebo que quedan seguras y visibles durante el tratamiento. Se inicia terapia sin complicaciones con Qb 200 ml/min, temperatura de máquina 36. 5 grados centígrados y conductividad en 138 ms/cm, confirmo estabilidad de las presiones del acceso vascular, aumento progresivamente el flujo de bomba, verifico funcionalidad de las alarmas, sensor de aire y ajuste de parámetros según prescripción médica. Paciente valorado en ronda médica por enfermero de turno y médico de turno, quien ajusta parámetros en la máquina, tiempo y UF a tasa máxima de ultrafiltración permitida por nefrología según peso seco. INSUMOS UTILIZADOS: Agujas # 15 lote 2302101080 vence 01/08/2026. Líneas DORA Nikkiso Type lote: 2301151762 vence 24/11/2026, Filtro DORA B-20HF lote 2103110776 vence 14/07/2024, SSN 0. 9% lote: EFCK1601 vence 15/10/2025, kit conexión y desconexión de FAV lote AT040324-9 vence 30/03/2026 BICART lote 2300233 vence 09/30/2025.



IDENTIFICACIÓN DEL PACIENTE	
Tipo y número de identificación: CC 1057783905	
Paciente: YEISON ANDRES CORRALES MONTOYA	
Fecha de nacimiento (dd/mm/aaaa): 26/05/1988	
Edad y género: 36 Años, Masculino	
Identificador único: 127778-6	Financiador: NUEVA EPS

NOTAS DE ENFERMERÍA

Firmado por: LUISA FERNANDA HURTADO BENITEZ, ENFERMERIA, Registro 24335719

Fecha: 22/04/2024 15:13 - Sede: DAVITA MANIZALES - Ubicación: SALA DE HEMODIALISIS
Control de parámetros de hemodiálisis - AUXILIAR ENFERMERIA

Presión arterial (mmHg): 111/77, Presión arterial media(mm/Hg): 88 Frecuencia cardiaca(Lat/min): 89

Presión arterial del acceso(mm/Hg): -91
Presión venosa del acceso: 196
Presión transmembrana (TMP): -6
Flujo Sangre (QB)(mL/min): 250
Temperatura de la máquina(°C): 36
Sodio del Dializado(mg): 139
Observaciones: Hora:14:50

Se realiza ronda encontrándose paciente estable durante su terapia dialítica, tolerando bien la uf programada por el jefe de turno, acceso permeable y funcional, normotenso, continua con monitoreo continuo

Firmado por: LUZ ADRIANA CATAÑO, AUXILIAR ENFERMERIA, Registro 34000085

Fecha: 22/04/2024 15:45 - Sede: DAVITA MANIZALES - Ubicación: SALA DE HEMODIALISIS
Control de parámetros de hemodiálisis - AUXILIAR ENFERMERIA

Presión arterial (mmHg): 117/87, Presión arterial media(mm/Hg): 97 Frecuencia cardiaca(Lat/min): 82

Presión arterial del acceso(mm/Hg): -90
Presión venosa del acceso: 199
Presión transmembrana (TMP): -7
Flujo Sangre (QB)(mL/min): 250
Temperatura de la máquina(°C): 36
Sodio del Dializado(mg): 139
Observaciones: Hora:15:50

Se realiza ronda encontrándose paciente estable durante su terapia dialítica, tolerando bien la uf programada por el jefe de turno, acceso permeable y funcional, normotenso, continua con monitoreo continuo

Firmado por: LUZ ADRIANA CATAÑO, AUXILIAR ENFERMERIA, Registro 34000085

Fecha: 22/04/2024 18:35 - Sede: DAVITA MANIZALES - Ubicación: SALA DE HEMODIALISIS
Control post sesión de hemodiálisis - ENFERMERIA

Acceso vascular de pre sesión: Fístula Arteriovenosa

SIGNOS VITALES

Presión arterial (mmHg): 122/93, Presión arterial media(mm/Hg): 102 Frecuencia cardiaca(Lat/min): 87
Tiempo efectivo(min): 240 Volumen de sangre depurada (VDS)(l): 52.8

Filtro coagulado: No

Anticoagulante: Si Tipo de heparina: Heparina Bolo inicial(UI): 4000 Total de Heparina(UI): 3000

COMPLICACIONES

Complicaciones: No

Nota de egreso: NOTA RETROSPECTIVA DE EGRESO

Paciente que durante la sesión pasa hemodinámicamente estable, tolera bien el tratamiento se observa dormir por intervalos largos. Termina terapia

Firmado electrónicamente

Documento impreso al día 16/09/2024 08:50:19



IDENTIFICACIÓN DEL PACIENTE	
Tipo y número de identificación: CC 1057783905	
Paciente: YEISON ANDRES CORRALES MONTOYA	
Fecha de nacimiento (dd/mm/aaaa): 26/05/1988	
Edad y género: 36 Años, Masculino	
Identificador único: 127778-6	Financiador: NUEVA EPS

Página 315 de 611

NOTAS DE ENFERMERÍA

dialítica en estables condiciones. Se realiza desconexión con todos los elementos de bioseguridad, tapabocas, visor, delantal plástico y guantes, siguiendo estrictas medidas de acuerdo al protocolo. Tolerancia de material hemático sin complicación, no se observan trazas. Logra adecuada hemostasia de 10 minutos, Se le brinda educación sobre la importancia de cumplir con la medicación prescrita por el médico, la importancia de cumplir con el 3 por ciento de la ganancia de su peso y Se dan indicaciones de los cuidados con el acceso vascular FAV, sale por sus propios medios, en aparentes buenas condiciones de salud y hemodinámicas. Temperatura post sesión de hemodiálisis de 36°C. KTV Online 1. 3

Peso seco(Kg): 86 Peso(Kg): 82. 5 El paciente sale en peso seco: No Diferencia de peso(g): -3500. 0 Justificación: sale en peso seco.

Firmado por: JENNIFER ARISTIZABAL RAMIREZ, ENFERMERIA, Registro 23824

Fecha: 24/04/2024 14:08 - Sede: DAVITA MANIZALES - Ubicación: SALA DE HEMODIALISIS
Control pre sesión de hemodiálisis - ENFERMERIA

Acceso vascular utilizado: Fístula Arteriovenosa

SIGNOS VITALES

Presión arterial (mmHg): 120/80, Presión arterial media(mmHg): 93 Frecuencia cardiaca(Lat/min): 108 Peso(Kg): 87. 6 Peso seco(Kg): 86.

Modalidad de diálisis: Ambulatorio

Número de máquina: MAQUINA 12 - MANIZALES

Signos de infección: No

Presencia de Thrill / soplo: Si

Dilatación aneurismática: No

Permeabilidad: Normal

Filtro de hemodiálisis: B-20 HF Marca: Sukses Tiempo hemodiálisis(min): 240

INFORMACIÓN DEL ANTICOAGULANTE

Anticoagulante: Si

Tipo de heparina: Heparina

Bolo inicial(UI): 4000

Ultrafiltración Promedio(l/hr): 1. 9 Flujo Sangre (QB)(mL/min): 350 Flujo Dializado (QD)(mL/min): 400

Confirmando que verifiqué la prescripción anterior

Nota de ingreso: NOTA RETROSPECTIVA INGRESO HORA 11+40 Ingresó paciente a la sala de hemodiálisis por sus propios medios, consciente y orientado en sus tres esferas, después de haber realizado lavado de manos, se realiza toma de peso pre por parte del auxiliar encargado, paciente que viene con cifras tensionales normales, normocárdico, no se observan signos de sobrecarga, no presenta signos de dificultad respiratoria, afebril, sin edemas evidentes, refiere consumo de medicamentos en casa. Paciente con adecuada ganancia interdialítica, se le brinda educación sobre la importancia de cumplir con el 3 por ciento de la ganancia de su peso seco. Se realiza atención de paciente con todos los elementos de bioseguridad tapabocas, visor, delantal plástico y guantes, siguiendo estrictas medidas de bioseguridad según protocolo. Se programa la máquina según prescripción, Administro dosis única de anticoagulante por botón arterial en el circuito extracorpóreo y pongo en recirculación. (heparina lote 23060370 VENCE 04/2025). El paciente niega anomalías frente a su acceso vascular, Se realiza conexión a través de FAV, previa valoración de esta, la cual presenta thrill y pulsos positivos, no presenta signos de infección, piel de aspecto normal, selecciono los puntos de canulación se rotan ambos sitios de punción y se utiliza la técnica de escalera. Se realiza desinfección del área a puncionar con toalla impregnada de Clorhexidina al 2% + Alcohol isopropílico al 70%, del centro a la periferia de manera circular, reviso la aguja, me cerciuro que el clamp está cerrado, procedo a la inserción de la aguja arterial con el bisel hacia arriba en un ángulo de 30°, la fijo con adhesivo poroso, abro el clamp y purgo con sangre la extensión de la aguja y cierro el clamp. Repito la técnica anterior en la punción venosa, conecto las líneas del circuito extracorpóreo asegurándome que quedan bien conectadas y que no hay escapes, Fijo las líneas de acuerdo al protocolo y compruebo que quedan seguras y visibles durante el tratamiento. Se inicia terapia sin complicaciones con Qb 200 ml/min, temperatura de máquina 36. 5 grados centígrados y conductividad en 138 ms/cm, confirmo estabilidad de las presiones del acceso vascular, aumento progresivamente el flujo de bomba, verifico funcionalidad de las alarmas, sensor de aire y ajuste de parámetros según prescripción médica. Paciente valorado en ronda médica por enfermero de turno y médico de turno, quien ajusta parámetros en la máquina, tiempo y UF a tasa máxima de ultrafiltración permitida por nefrología según peso seco. INSUMOS UTILIZADOS: Aguja # 15 lote 2302101080 vence 01/08/2026. Líneas DORA Nikkiso Type lote: 2301151762 vence 24/11/2026, Filtro DORA B-20HF lote 2103110776 vence 14/07/2024, SSN 0. 9% lote: EFCK1601 vence 15/10/2025, kit conexión y desconexión de FAV lote AT040324-9 vence 30/03/2026 BICART lote 2300233 vence 09/30/2025.

Firmado por: JENNIFER ARISTIZABAL RAMIREZ, ENFERMERIA, Registro 23824

Fecha: 24/04/2024 14:46 - Sede: DAVITA MANIZALES - Ubicación: SALA DE HEMODIALISIS
Control de parámetros de hemodiálisis - AUXILIAR ENFERMERIA

Presión arterial (mmHg): 111/77, Presión arterial media(mmHg): 88 Frecuencia cardiaca(Lat/min): 97

Firmado electrónicamente

Documento impreso al día 16/09/2024 08:50:19



IDENTIFICACIÓN DEL PACIENTE	
Tipo y número de identificación: CC 1057783905	
Paciente: YEISON ANDRES CORRALES MONTOYA	
Fecha de nacimiento (dd/mm/aaaa): 26/05/1988	
Edad y género: 36 Años, Masculino	
Identificador único: 127778-6	Financiador: NUEVA EPS

NOTAS DE ENFERMERÍA

Presión arterial del acceso(mm/Hg): -123
Presión venosa del acceso: 23
Presión transmembrana (TMP): 1
Flujo Sangre (QB)(mL/min): 350
Temperatura de la máquina(°C): 36. 5
Sodio del Dializado(mg): 139

Observaciones: Se realiza ronda encontrándose paciente estable durante su terapia dialítica, tolerando bien la uf programada por el jefe de turno, consciente orientado alerta afebril, en buenas condiciones generales, refiere me siento bien, con medidas adecuadas de bioseguridad se observa acceso permeable y funcional, continua con monitoreo continuo, sin ningún tipo de complicación hasta el momento. Paciente valorado en ronda médica y enfermería.

Firmado por: ANDREA DEL CARMEN SALAS BARRAGAN, AUXILIAR ENFERMERIA, Registro 26431556

Fecha: 24/04/2024 17:01 - Sede: DAVITA MANIZALES - Ubicación: SALA DE HEMODIALISIS
Control post sesión de hemodiálisis - ENFERMERIA

Acceso vascular de pre sesión: Fistula Arteriovenosa

SIGNOS VITALES

Presión arterial (mmHg): 121/91, Presión arterial media(mm/Hg): 101 Frecuencia cardiaca(Lat/min): 90
Tiempo efectivo(min): 240 Volumen de sangre depurada (VDS)(l): 72

Filtro coagulado: No

Anticoagulante: Si Tipo de heparina: Heparina Bolo inicial(UI): 4000 Total de Heparina(UI): 8000

COMPLICACIONES

Complicaciones: No

Nota de egreso: NOTA RETROSPECTIVA DE EGRESO Paciente que durante la sesión pasa hemodinámicamente estable, tolera bien el tratamiento se observa dormir por intervalos largos. Termina terapia dialítica en estables condiciones. Verifico cumplimiento de tiempo de tratamiento y Uf programada al inicio de la sesión. Se realiza desconexión con todos los elementos de bioseguridad, tapabocas, visor y guantes, siguiendo estrictas medidas de acuerdo al protocolo. Tolerar uf programada. Se hace retorno de material hemático sin complicación, no se observan trazas. Tomo signos vitales post sesión de hemodiálisis, paciente quede hemodinámicamente estable. Retiro agujas de canulación y dejo gasa estéril con fixomul. Paciente logra adecuada hemostasia de 10 minutos, Se le brinda educación sobre la importancia de cumplir con la medicación prescrita por el médico, la importancia de cumplir con el 3 por ciento de la ganancia de su peso y Se dan indicaciones de los cuidados con el acceso vascular FAV, sale por sus propios medios previo aval de médico de turno. Paciente en aparentes buenas condiciones de salud y hemodinámicas, afebril. Acceso vascular FAV con trhill y soplo presente, normofuncionante. Se realiza toma de peso post sesión. KTV Online 1. 28

Peso seco(Kg): 86 Peso(Kg): 87 El paciente sale en peso seco: No Diferencia de peso(g): 1000 Justificación: en ajuste de peso seco.

Firmado por: JENNIFER ARISTIZABAL RAMIREZ, ENFERMERIA, Registro 23824

Fecha: 26/04/2024 14:56 - Sede: DAVITA MANIZALES - Ubicación: SALA DE HEMODIALISIS
Control pre sesión de hemodiálisis - ENFERMERIA

Acceso vascular utilizado: Fistula Arteriovenosa

SIGNOS VITALES

Presión arterial (mmHg): 106/69, Presión arterial media(mm/Hg): 81 Frecuencia cardiaca(Lat/min): 99 Peso(Kg): 86. 6 Peso seco(Kg): 86.
Modalidad de diálisis: Ambulatorio
Número de máquina: MAQUINA 12 - MANIZALES
Signos de infección: No
Presencia de Thrill / soplo: Si
Dilatación aneurismática: Si
Permeabilidad: Normal

Filtro de hemodiálisis: B-20 HF Marca: Sukses Tiempo hemodiálisis(min): 240

INFORMACIÓN DEL ANTICOAGULANTE

Anticoagulante: Si
Tipo de heparina: Heparina
Bolo inicial(UI): 4000

Ultrafiltración Promedio(l/hr): 0. 3 Flujo Sangre (QB)(mL/min): 300 Flujo Dializado (QD)(mL/min): 400

Firmado electrónicamente



IDENTIFICACIÓN DEL PACIENTE	
Tipo y número de identificación: CC 1057783905	
Paciente: YEISON ANDRES CORRALES MONTOYA	
Fecha de nacimiento (dd/mm/aaaa): 26/05/1988	
Edad y género: 36 Años, Masculino	
Identificador único: 127778-6	Financiador: NUEVA EPS

Página 317 de 611

NOTAS DE ENFERMERÍA

Confirmando que verifiqué la prescripción anterior

Nota de ingreso: NOTA RETROSPECTIVA INGRESO HORA 11+45 Ingresó paciente a la sala de hemodiálisis por sus propios medios, consciente y orientado en sus tres esferas, después de haber realizado lavado de manos, se realiza toma de peso pre por parte del auxiliar encargado, paciente que viene con cifras tensionales normales normocárdico, no se observan signos de sobrecarga, no presenta signos de dificultad respiratoria, afebril, sin edemas evidentes, refiere consumo de medicamentos en casa. Paciente con adecuada ganancia interdialítica, se le brinda educación sobre la importancia de cumplir con el 3 por ciento de la ganancia de su peso seco. Se realiza atención de paciente con todos los elementos de bioseguridad tapabocas, visor, delantal plástico y guantes, siguiendo estrictas medidas de bioseguridad según protocolo. Se programa la máquina según prescripción, Administro dosis única de anticoagulante por botón arterial en el circuito extracorpóreo y pongo en recirculación. (heparina lote 23060370 VENCE 04/2025). El paciente niega anomalías frente a su acceso vascular, Se realiza conexión a través de FAV, previa valoración de esta, la cual presenta thrill y pulsos positivos, no presenta signos de infección, piel de aspecto normal, selecciono los puntos de canulación se rotan ambos sitios de punción y se utiliza la técnica de escalera. Se realiza desinfección del área a puncionar con toalla impregnada de Clorhexidina al 2% + Alcohol isopropílico al 70%, del centro a la periferia de manera circular, reviso la aguja, me cerciuro que el clamp está cerrado, procedo a la inserción de la aguja arterial con el bisel hacia arriba en un ángulo de 30°, la fijo con adhesivo poroso, abro el clamp y purgo con sangre la extensión de la aguja y cierro el clamp. Repito la técnica anterior en la punción venosa, conecto las líneas del circuito extracorpóreo asegurándome que quedan bien conectadas y que no hay escapes, Fijo las líneas de acuerdo al protocolo y compruebo que quedan seguras y visibles durante el tratamiento. Se inicia terapia sin complicaciones con Qb 200 ml/min, temperatura de máquina 36.5 grados centígrados y conductividad en 138 ms/cm, confirmo estabilidad de las presiones del acceso vascular, aumento progresivamente el flujo de bomba, verifico funcionalidad de las alarmas, sensor de aire y ajuste de parámetros según prescripción médica. Paciente valorado en ronda médica por enfermero de turno y médico de turno, quien ajusta parámetros en la máquina, tiempo y UF a tasa máxima de ultrafiltración permitida por nefrología según peso seco. INSUMOS UTILIZADOS: Aguja # 15 lote 2302101080 vence 01/08/2026. Líneas DORA Nikkiso Type lote: 2301151762 vence 24/11/2026, Filtro DORA B-20HF lote 2103110776 vence 14/07/2024, SSN 0.9% lote: EFCK1601 vence 15/10/2025, kit conexión y desconexión de FAV lote AT040324-9 vence 30/03/2026 BICART lote 2300233 vence 09/30/2025.


LUISA FERNANDA HURTADO BENITEZ
Enfermera Especialista en Cuidados
C.C. 24.555.710 NIT 90535
Davita

Firmado por: LUISA FERNANDA HURTADO BENITEZ, ENFERMERIA, Registro 24335719

Fecha: 26/04/2024 15:12 - Sede: DAVITA MANIZALES - Ubicación: SALA DE HEMODIALISIS
Control de parámetros de hemodiálisis - AUXILIAR ENFERMERIA

Presión arterial (mmHg): 119/83, Presión arterial media(mm/Hg): 95 Frecuencia cardiaca(Lat/min): 88

Presión arterial del acceso(mm/Hg): -114
Presión venosa del acceso: 199
Presión transmembrana (TMP): 0
Flujo Sangre (QB)(mL/min): 300
Temperatura de la máquina(°C): 36.5
Sodio del Dializado(mg): 139
Observaciones: Hora: 2

PRIMER RONDA

Se realiza ronda encontrándose paciente estable durante la terapia dialítica tolerando bien la UF programada por el jefe de turno acceso permeable y funcional, continúa normotenso con monitoreo continuo.

Firmado por: GISETH TATIANA OSPINA OROZCO, AUXILIAR ENFERMERIA, Registro 1002652216

Fecha: 26/04/2024 15:12 - Sede: DAVITA MANIZALES - Ubicación: SALA DE HEMODIALISIS
Control de parámetros de hemodiálisis - AUXILIAR ENFERMERIA

Presión arterial (mmHg): 124/90, Presión arterial media(mm/Hg): 101 Frecuencia cardiaca(Lat/min): 89

Presión arterial del acceso(mm/Hg): -114
Presión venosa del acceso: 199
Presión transmembrana (TMP): 0
Flujo Sangre (QB)(mL/min): 300
Temperatura de la máquina(°C): 36.5

Firmado electrónicamente

Documento impreso al día 16/09/2024 08:50:19



IDENTIFICACIÓN DEL PACIENTE	
Tipo y número de identificación: CC 1057783905	
Paciente: YEISON ANDRES CORRALES MONTOYA	
Fecha de nacimiento (dd/mm/aaaa): 26/05/1988	
Edad y género: 36 Años, Masculino	
Identificador único: 127778-6	Financiador: NUEVA EPS

Página 318 de 611

NOTAS DE ENFERMERÍA

Sodio del Dializado(mg): 139

Observaciones: Hora: 3+00

SEGUNDA RONDA

Se realiza ronda encontrándose paciente estable durante la terapia dialítica tolerando bien la UF programada por el jefe de turno acceso permeable y funcional, continua normotenso con monitoreo continuo.

Firmado por: GISETH TATIANA OSPINA OROZCO, AUXILIAR ENFERMERIA, Registro 1002652216

Fecha: 26/04/2024 17:30 - Sede: DAVITA MANIZALES - Ubicación: SALA DE HEMODIALISIS
Control post sesión de hemodiálisis - ENFERMERIA

Acceso vascular de pre sesión: Fistula Arteriovenosa

SIGNOS VITALES

Presión arterial (mmHg): 124/81, Presión arterial media(mmHg): 95 Frecuencia cardiaca(Lat/min): 84 Frecuencia respiratoria(Respi/min): 18

Temperatura(°C): 36. 5.

Tiempo efectivo(min): 240 Volumen de sangre depurada (VDS)(l): 66. 3

Filtro coagulado: No

Anticoagulante: Si Tipo de heparina: Heparina Bolo inicial(UI): 4000 Total de Heparina(UI): 8000

COMPLICACIONES

Complicaciones: No

Nota de egreso: NOTA RETROSPECTIVA DE EGRESO 16+00 Paciente que durante la sesión pasa hemodinámicamente estable, tolera bien el tratamiento se observa dormir por intervalos largos. Termina terapia dialítica en estables condiciones. Verifico cumplimiento de tiempo de tratamiento y Uf programada al inicio de la sesión. Se realiza desconexión con todos los elementos de bioseguridad, tapabocas, visor y guantes, siguiendo estrictas medidas de acuerdo al protocolo. Tolerar uf programada. Se hace retorno de material hemático sin complicación, no se observan trazas. Tomo signos vitales post sesión de hemodiálisis, paciente quede hemodinámicamente estable. Retiro agujas de canulación y dejo gasa estéril con fixomul. Paciente logra adecuada hemostasia de 10 minutos, Se le brinda educación sobre la importancia de cumplir con la medicación prescrita por el médico, la importancia de cumplir con el 3 por ciento de la ganancia de su peso y Se dan indicaciones de los cuidados con el acceso vascular FAV, sale por sus propios medios previo aval de médico de turno. Paciente en aparentes buenas condiciones de salud y hemodinámicas, afebril. Acceso vascular FAV con trill y soplo presente, normofuncionante. Se realiza toma de peso post sesión. KTV Online 1. 11

Se administra eritropoyetina x 4000 UI sc según prescripción medica, 30 minutos antes de culminar terapia lote L227A0451-1 EXP 09/10/25, sin complicaciones.

Peso seco(Kg): 86 Peso(Kg): 86. 6 El paciente sale en peso seco: No Diferencia de peso(g): 600. 0 Justificación: alta ganancia interdialítica.


LUISA FERNANDA HURTADO BENITEZ
Enfermera Especialista Cc Catitas
C.C. 24.888.710 0071 00005
Davita

Firmado por: LUISA FERNANDA HURTADO BENITEZ, ENFERMERIA, Registro 24335719

Fecha: 29/04/2024 13:07 - Sede: DAVITA MANIZALES - Ubicación: SALA DE HEMODIALISIS
Control pre sesión de hemodiálisis - ENFERMERIA

Acceso vascular utilizado: Fistula Arteriovenosa

SIGNOS VITALES

Presión arterial (mmHg): 112/90, Presión arterial media(mmHg): 97 Frecuencia cardiaca(Lat/min): 87 Peso(Kg): 87. 1 Peso seco(Kg): 86.

Modalidad de diálisis: Ambulatorio

Número de máquina: MAQUINA 12 - MANIZALES

Signos de infección: No

Presencia de Thrill / soplo: Si

Dilatación aneurismática: No

Permeabilidad: Normal

Firmado electrónicamente

Documento impreso al día 16/09/2024 08:50:19



IDENTIFICACIÓN DEL PACIENTE	
Tipo y número de identificación: CC 1057783905	
Paciente: YEISON ANDRES CORRALES MONTOYA	
Fecha de nacimiento (dd/mm/aaaa): 26/05/1988	
Edad y género: 36 Años, Masculino	
Identificador único: 127778-6	Financiador: NUEVA EPS

NOTAS DE ENFERMERÍA

Filtro de hemodiálisis: B-20 HF Marca: Sukses Tiempo hemodiálisis(min): 240

INFORMACIÓN DEL ANTICOAGULANTE

Anticoagulante: Si
Tipo de heparina: Heparina
Bolo inicial(UI): 4000

Ultrafiltración Promedio(l/hr): 0.3 Flujo Sangre (QB)(mL/min): 300 Flujo Dializado (QD)(mL/min): 400

Confirмо que verifiqué la prescripción anterior

Nota de ingreso: NOTA RETROSPECTIVA INGRESO HORA 12+10

Ingresa paciente a la sala de hemodiálisis por sus propios medios, consciente y orientado en sus tres esferas, después de haber realizado lavado de manos, se realiza toma de peso pre por parte del auxiliar encargado, paciente que viene con cifras tensionales con hipertensión diastólica, normocárdico, no se observan signos de sobrecarga, no presenta signos de dificultad respiratoria, afebril, sin edemas evidentes, refiere consumo de medicamentos en casa. Paciente con adecuada ganancia interdialítica, se le brinda educación sobre la importancia de cumplir con el 3 por ciento de la ganancia de su peso seco. Se realiza atención de paciente con todos los elementos de bioseguridad tapabocas, visor y guantes, siguiendo estrictas medidas de bioseguridad según protocolo. Se programa la máquina según prescripción, Administro dosis única de anticoagulante por botón arterial en el circuito extracorpóreo y pongo en recirculación. (heparina lote 23060370 VENCE 04/2025). El paciente niega anomalías frente a su acceso vascular, Se realiza conexión a través de FAV, previa valoración de esta, la cual presenta thrill y pulsos positivos, no presenta signos de infección, piel de aspecto normal, selecciono los puntos de canulación se rotan ambos sitios de punción y se utiliza la técnica de escalera. Se realiza desinfección del área a puncionar con toalla impregnada de Clorhexidina al 2% + Alcohol isopropílico al 70%, del centro a la periferia de manera circular, reviso la aguja, me cercioro que el clamp está cerrado, procedo a la inserción de la aguja arterial con el bisel hacia arriba en un ángulo de 30°, la fijo con adhesivo poroso, abro el clamp y purgo con sangre la extensión de la aguja y cierro el clamp. Repito la técnica anterior en la punción venosa, conecto las líneas del circuito extracorpóreo asegurándome que quedan bien conectadas y que no hay escapes, Fijo las líneas de acuerdo al protocolo y compruebo que quedan seguras y visibles durante el tratamiento. Se inicia terapia sin complicaciones con Qb 200 ml/min, temperatura de máquina 36.5 grados centígrados y conductividad en 138 ms/cm, confirмо estabilidad de las presiones del acceso vascular, aumento progresivamente el flujo de bomba, verifico funcionalidad de las alarmas, sensor de aire y ajuste de parámetros según prescripción médica. Paciente valorado en ronda médica por enfermero de turno y médico de turno, quien ajusta parámetros en la máquina, tiempo y UF a tasa máxima de ultrafiltración permitida por nefrología según peso seco. INSUMOS UTILIZADOS: Aguja # 16 lote 2102011531 vence 06/2024. Líneas DORA Nikkiso Type lote: 2301151762 vence 24/11/2026, Filtro DORA B-20HF lote 2103110776 vence 14/07/2024, SSN 0.9% lote: EFCK1601 vence 15/10/2025, kit conexión y desconexión de FAV lote AT040324-9 vence 30/03/2026 BICART lote 2300233 vence 09/30/2025.

Firmado por: MARIANA CASTAÑO ARROYAVE, ENFERMERIA, Registro 1053818573

Fecha: 29/04/2024 14:55 - Sede: DAVITA MANIZALES - Ubicación: SALA DE HEMODIALISIS
Control de parámetros de hemodiálisis - AUXILIAR ENFERMERIA

Presión arterial (mmHg): 116/77, Presión arterial media(mm/Hg): 90 Frecuencia cardiaca(Lat/min): 79

Presión arterial del acceso(mm/Hg): -71
Presión venosa del acceso: 175
Presión transmembrana (TMP): -7
Flujo Sangre (QB)(mL/min): 250
Temperatura de la máquina(°C): 36.5
Sodio del Dializado(mg): 139
Observaciones: Hora: 14
PRIMER RONDA

Se realiza ronda encontrándose paciente estable durante su terapia dialítica, tolerando bien la uf programada por el jefe de turno, consciente orientado alerta afebril, en buenas condiciones generales, refiere me siento bien, con medidas adecuadas de bioseguridad se observa acceso permeable y funcional, continua con monitoreo continuo, sin ningún tipo de complicación hasta el momento. Paciente valorado en ronda médica y enfermería.

Firmado por: GISETH TATIANA OSPINA OROZCO, AUXILIAR ENFERMERIA, Registro 1002652216

Fecha: 29/04/2024 14:56 - Sede: DAVITA MANIZALES - Ubicación: SALA DE HEMODIALISIS
Control de parámetros de hemodiálisis - AUXILIAR ENFERMERIA

Presión arterial (mmHg): 118/79, Presión arterial media(mm/Hg): 92 Frecuencia cardiaca(Lat/min): 79

Presión arterial del acceso(mm/Hg): -73
Presión venosa del acceso: 174
Presión transmembrana (TMP): -8
Flujo Sangre (QB)(mL/min): 250
Firmado electrónicamente



IDENTIFICACIÓN DEL PACIENTE	
Tipo y número de identificación: CC 1057783905	
Paciente: YEISON ANDRES CORRALES MONTOYA	
Fecha de nacimiento (dd/mm/aaaa): 26/05/1988	
Edad y género: 36 Años, Masculino	
Identificador único: 127778-6	Financiador: NUEVA EPS

Página 320 de 611

NOTAS DE ENFERMERÍA

Temperatura de la máquina(°C): 36. 5
Sodio del Dializado(mg): 139
Observaciones: Hora: 15
SEGUNDA RONDA

Se realiza ronda encontrándose paciente estable durante su terapia dialítica, tolerando bien la uf programada por el jefe de turno, consciente orientado alerta afebril, en buenas condiciones generales, refiere me siento bien, con medidas adecuadas de bioseguridad se observa acceso permeable y funcional, continua con monitoreo continuo, sin ningún tipo de complicación hasta el momento. Paciente valorado en ronda médica y enfermería.

Firmado por: GISETH TATIANA OSPINA OROZCO, AUXILIAR ENFERMERIA, Registro 1002652216

Fecha: 29/04/2024 16:52 - Sede: DAVITA MANIZALES - Ubicación: SALA DE HEMODIALISIS
Control post sesión de hemodiálisis - ENFERMERIA

Acceso vascular de pre sesión: Fístula Arteriovenosa

SIGNOS VITALES

Presión arterial (mmHg): 130/83, Presión arterial media(mm/Hg): 98 Frecuencia cardiaca(Lat/min): 80 Frecuencia respiratoria(Respi/min): 19
Temperatura(°C): 36. 1.
Tiempo efectivo(min): 240 Volumen de sangre depurada (VDS)(l): 65. 4

Filtro coagulado: No

Anticoagulante: Si Tipo de heparina: Heparina Bolo inicial(UI): 4000 Total de Heparina(UI): 4000

COMPLICACIONES

Complicaciones: No

Nota de egreso: NOTA RETROSPECTIVA DE EGRESO

Paciente que durante la sesión pasa hemodinámicamente estable, tolera bien el tratamiento se observa dormir por intervalos largos. Termina terapia dialítica en estables condiciones. Verifico cumplimiento de tiempo de tratamiento y Uf programada al inicio de la sesión. Se realiza desconexión con todos los elementos de bioseguridad, tapabocas, visor y guantes, siguiendo estrictas medidas de acuerdo al protocolo. Tolera uf programada. Se hace retorno de material hemático sin complicación, no se observan trazas. Tomo signos vitales post sesión de hemodiálisis, paciente quede hemodinámicamente estable. Retiro agujas de canulación y dejo gasa estéril con fixomul. Paciente logra adecuada hemostasia de 10 minutos, Se le brinda educación sobre la importancia de cumplir con la medicación prescrita por el médico, la importancia de cumplir con el 3 por ciento de la ganancia de su peso y Se dan indicaciones de los cuidados con el acceso vascular FAV, sale por sus propios medios previo aval de médico de turno. Paciente en aparentes buenas condiciones de salud y hemodinámicas, afebril. Acceso vascular FAV con trhill y soplo presente, normofuncionante. Se realiza toma de peso post sesión. KTV Online 1. 3

Peso seco(Kg): 86 Peso(Kg): 87. 1 El paciente sale en peso seco: No Diferencia de peso(g): 1100. 0 Justificación: paciente con funcion renal residual conservada, solo se ultrafiltra el cebado.

Firmado por: MARIANA CASTAÑO ARROYAVE, ENFERMERIA, Registro 1053818573

OTRAS NOTAS

Fecha: 01/04/2024 12:08 - Sede: DAVITA MANIZALES - Ubicación: SALA DE HEMODIALISIS
Evolución equipo multidisciplinario - MEDICO DE APOYO

Nota: YEISON ANDRES CORRALES MONTOYA C. C 1057783905
EPS NUEVA EPS

Paciente masculino de 35 años con antecedentes de:

1. Enfermedad renal crónica estadio 5 secundaria a glomeruloesclerosis focal y segmentaria (biopsia 2021)
1. 1 Hemodiálisis desde 8/11/2023, Ingreso Davita 22/11/2023
2. Hipertensión arterial crónica dx a los 33 años
3. Hiperuricemia x hc 2018
4. Antecedentes de GMIS (en abuelo padre y tío) en seguimiento por genética
5. Polineuropatía sensitiva motora de tipo desmielinizante en las 4 extremidades (dic/2023)
6. FAV Humero cefálica derecha (19/12/2023)

ECOTT 27/02/2024

1. VENTRÍCULO IZQUIERDO CON REMODELACIÓN CONCÉNTRICA Y FUNCIÓN SISTÓLICA PRESERVADA FEVI 56 %.
DISFUNCIÓN DIASTÓLICA TIPO I
2. VENTRÍCULO DERECHO DE TAMAÑO NORMAL CON FUNCIÓN PRESERVADA.

Firmado electrónicamente

Documento impreso al día 16/09/2024 08:50:19



IDENTIFICACIÓN DEL PACIENTE	
Tipo y número de identificación: CC 1057783905	
Paciente: YEISON ANDRES CORRALES MONTOYA	
Fecha de nacimiento (dd/mm/aaaa): 26/05/1988	
Edad y género: 36 Años, Masculino	
Identificador único: 127778-6	Financiador: NUEVA EPS

Página 321 de 611

OTRAS NOTAS

Subjetivo: paciente refiere sentirse en adecuadas condiciones generales, niega disnea, niega dolor precordial, niega hospitalizaciones recientes.

Objetivo: Paciente en buenas condiciones, sin soplos, sin edemas, FAV con thrill y soplo.

-Peso seco: 83kg. -Tiempo de HD: 4 horas (3 veces a la semana). -QB: 350ml/min. -Filtro: B-20 HF. -FRR: 1000ml -KTv: 1. 21

-PA: 133/96 – 119/85 – 140/88mmHg –FC: 78-88-92lpm –FR:18rpm –SatO2:96% sin O2 suplementario

*Acceso actual: - FAV Húmero cefálica derecha (19/12/2023)

*accesos previos: Catéter yugular derecho retirado 28/02/2024

Tratamiento actual:

- Eritropoyetina 0 UI mes (uso en sala de HD)
- Hierro 0mg mes (uso en sala de HD)
- Enalapril 20 mg día
- Ácido acetil salicílico 100mg cada día
- Atorvastatina 40mg noche
- Esomeprazol 20mg
- Prednisolona 10 mg DIA X 2 semanas
- Pregabalina 75mg

Hospitalización: Paciente masculino de 35 años, con antecedentes de ERC secundario a GMN primaria por histología de glomeruloesclerosis focal y segmentaria, ingresa a hospitalización el día 20/11/2023 por cuadro clínico 2 semanas de evolución consistente en síntomas generales (desaliento, malestar general, fatiga), asociado a dolor lumbar, realizan paraclínicos en primer nivel donde evidencian hiperazoemia y uroanálisis con proteinuria, por lo cual remiten a clínica Avidanti para valoración y manejo especializado; durante hospitalización con presencia de hiperazoemia, hiperuricemia, hipertrigliceridemia, con ecografía de vías urinarias donde evidencian signos de nefropatía bilateral, con uroanálisis con proteína en rango nefrótico >2. 5gr en 24h, por lo cual requirió inicio de TRR bien tolerada, con indicación de continuar con terapia renal, Inician manejo con prednisolona ante patología primaria.

Adicional se documentó hiperparatiroidismo secundario, por lo que se inició manejo con Calcitriol.

Durante hospitalización presenta síndrome vertiginoso, fue valorado por neurología, quien solicita neuro-imagen, con reporte de RMN dentro de límites normales, por lo que se consideró secundario a uremia, sin embargo, paciente con referencia de disminución de fuerza en extremidades inferiores asociado a reporte de EMG con Polineuropatía sensitiva motora de tipo desmielinizante en las 4 extremidades sin signos de denervación ni de reinervación actuales, se realiza punción lumbar el cual se muestra sin proteinorraquia y estéril, por lo cual se continua la posibilidad de continuar estudios ambulatorios por parte de la especialidad, y dan manejo con neuromodulador (Pregabalina).

Debido a estabilidad clínica y hemodinámica del paciente, dan egreso hospitalario y derivan a unidad renal para continuar TRR de manera ambulatorio, tiene pendiente reporte de estudios de extensión ANAS y EnAS (tomados durante hospitalización).

Antecedentes

-Médicos: HTA, ERC congénita, glomeruloesclerosis focal y segmentaria por diagnóstico histológico 2021, hiperuricemia.

-QX: Herniorrafia umbilical e inguinal (izquierda), quinto metacarpiano derecho, peroné derecho.

-Alérgicos: Dipirona (rash cutáneo)

-Tóxicos Niega

-Familiares con ERC: Padre, abuelo, tío.

Paraclínicos:

02/2024 HB 12. 8, HTO 37. 7. HCM 34, VCM 93. 4, PLAQ 253. 000, LEU 15. 450 POTASIO 6. 87, ALBUMINA 4. 16, PTH 153

5/01/2024: HB 12. 8 HTO 37. 6 VCM 92 HCM 31. 2 PLAQ 233. 000 LEUC 14. 960 FOSFORO 4. 19 CALCIO 9. 3 POTASIO 4. 26 BUN 59. 7 UREA 127. 76 BUN POST 19. 8 UREA POST 42. 37

EXTRAINSTITUCIONALES:

28/02/24 Ecografía de tiroides: estudio dentro de los límites normales

1/2024 ACIDO URICO 2. 9 VIT D 23. 91 HBA1C 5

14/12/2023: TSH 0. 31 T3L 74 T4L 1. 26

INFORME DE ESTUDIO ANATOMOPATOLOGICO 09/12/2021

DESCRIPCION MACROSCOPICA: Se reciben 2 frascos: en solución salina con 2 fragmentos filiformes que miden 0. 7x0. 1 cm. En formol se recibe 1 fragmento filiforme que mide 1. 0x0. 1 cm. Un tubo de endorff con 1 fragmento filiforme que mide 0. 5x0. 1 cm. Se procesa todo para microscopia de luz, inmunofluorescencia y microscopia electrónica.

DATOS CLINICOS: Paciente de sexo masculino de 33 años de edad con cuadro de proteinuria e incremento de creatinina. Falla renal crónica agudizada.

DESCRIPCION MICROSCOPICA:

MICROSCOPICA DE LUZ: Se realiza estudio histológico en múltiples cortes que incluyen coloraciones de hematoxilina y eosina y especiales (PAS, Tricrómico y Plata Metenamina).

Los cortes muestran fragmentos de corteza renal constituida por hasta 10 glomérulos evaluables; (número mayor de glomérulos en la totalidad de niveles evaluados). Hay representación de la corteza yuxtamedular.

Glomérulos con esclerosis global: 2, Glomérulos con esclerosis segmentaria: 2, Mesangio: No se observa ensanchamiento de la matriz, tampoco hiperplasia, Espesor de las Membranas Basales Capilares Glomerulares: No hay engrosamiento, desdoblamiento ni se ven espículas, Inflamación glomerular: se observa glomerulomegalia se observa adherencias a la capsula de Bowman y esclerosis segmentaria con material hialino.

Túbulos: atrofia 25%, Cilindros, cristales, inclusiones, vacuolas de reabsorción: presentes cilindros hialinos, Intersticio: infiltrado linfocitario leve difuso,

Fibrosis: 25%, Vasos: Se observan 2 arterias con engrosamiento de la miontima, Las coloraciones especiales de Pas, Tricromico y Plata (Jones):

Resaltan los cambios descritos

INMUNOFUORESCENCIA DIRECTA:

Numero de glomérulos evaluados: 2

Firmado electrónicamente

Documento impreso al día 16/09/2024 08:50:19



IDENTIFICACIÓN DEL PACIENTE	
Tipo y número de identificación: CC 1057783905	
Paciente: YEISON ANDRES CORRALES MONTOYA	
Fecha de nacimiento (dd/mm/aaaa): 26/05/1988	
Edad y género: 36 Años, Masculino	
Identificador único: 127778-6	Financiador: NUEVA EPS

Página 322 de 611

OTRAS NOTAS

IgA: Negativo, IgG: Negativo, IgM: Negativo, C3: Negativo, C4: Negativo, C1q: Negativo, Fibrinógeno: Negativo

ESTUDIO DE MICROSCOPIA ELECTRONICA (ULTRAESTRUCTURA):

El material fijado en glutaraldehído e incluido en plástico y sometido a cortes semifinos y ultrafinos contiene 2 glomérulos evaluables.

MEMBRANAS BASALES CAPILARES:

ESPESOR: 350-450 nm. hay esclerosis de asas capilares.

Rango normal para edad y sexo del paciente: (350 + / - 50 nm)

CARACTERISTICAS DE LA MEMBRANA BASAL CAPILAR:

Engrosamiento: No se reconoce, Desdoblamiento: No se observa, Depósitos: Ausentes

CELULA EPITELIAL VISCERAL O PODOCITO:

Pérdida de Pedicelos: Presente en el 80% de la superficie capilar evaluada, Transformación Velloso: Marcada difusa, Hipertrofia: Marcada difusa, Desprendimiento: presente

CELULA ENDOTELIAL: Inclusiones Tubuloreticulares: No se observan, Depósitos subendoteliales: No se identifican

MESANGIO: Ensanchamiento: No se reconoce, Proliferación celular: No se observa, Depósitos: Ausentes, Células Inflamatorias: No se observan

TUBULOINTERSTICIO: Membranas basales tubulares: El espesor es normal, no hay engrosamiento ni depósitos, Capilares peritubulares: Son normales, Inclusiones: No se observan

COMENTARIO: los hallazgos en la biopsia muestran un patrón de lesión tipo glomeruloesclerosis focal y segmentaria con importantes cambios de cronicidad. No es posible determinar su etiología primaria o secundaria. Por lo tanto, recomendamos estricta correlación clínica.

DIAGNOSTICO HISTOLOGICO:

BIOPSIA RENAL. ESTUDIO DE MICROSCOPIA DE LUZ, INMUNOFLUORESCENCIA DIRECTA Y MICROSCOPIA

ELECTRÓNICA:

-GLOMERULOESCLEROSIS FOCAL Y SEGMENTARIA

-NEFROPATIA CRONICA: IFTA 25%

-VER DESCRIPCIÓN MICROSCÓPICA Y COMENTARIO.

Paraclínicos extrahistológicos:

17/11/2023 Bun 41 K 5. 4

15/11/2023 Cr 5. 39 Bun 78 K 5. 4 Na 139 Hb 12. 4 Hto 36. 4% Leuco 15600 Neu 81% Plt 177000 Gases en equilibrio

10/11/2023 K 5. 9 Na 137 Bun 61

8/11/2023 BUN 93 K 5. 3 CR 5. 56

07/11/2023 NA 139. 7 K 5. 66 PCR 0. 3 HB 13. 8 HTO 40. 4 Leucos 13. 820 Neutros 11. 550 PlaQ 214. 000 Uroanálisis no patológico, indicios de proteína, Gram de orina sin alteraciones.

6/11/2023 Na 140 K 6. 4 Bun 88. 8 Cr 5. 46 Hb 13. 8 Hto 39. 8 Leu 16. 198 Neu 85. 8 Linf 7. 8 PlaQ 239. 000

4/11/2023: Citrulina 1 (Neg)

28/10/2023 Hb 13. 9 Hto 39 Vcm 85 HCM 30 Leu 9780 Neu 6960 PlaQ 192. 000 Cr 4. 61 Bun 46 FA 138 Ast 16 Alt 37 BT 0. 36

Uroanálisis Células epiteliales bajas 0-2 Xc, Leucos 0-2XC Hematíes Ausentes, Bacterias escasas.

27/10/2023 Hb 15. 3 Hto 43. 6 Leucos 8420 plaQ 226000 Uroanálisis proteinuria >300mg/dl TGC 645/ CR 4. 54 CT 216 HDL 32 ACIDO URICO 12. 1 BUN 64. 77

15/05/2023: CR 3. 96 BUN 30. 66

14/05/2023 HB 13. 3 Hto 38. 7% Leucos 9830 PlaQ 210000 Cr 4. 1 Bun 31. 44 K 4. 47 Na 140. 6 Uroanálisis PH 6. 0 Proteínas 30mg/dl urobilinogeno 0. 2 nitritos y leucocitos Neg. Sedimento Leucocitos 0-2Xc, Bacterias escasas.

27/10/2023: Eco vías urinarias: Signos de nefropatía bilateral, Quistes corticales en el riñón derecho.

15/05/2023 Eco vías urinarias:

- Signos de nefropatía bilateral, a correlacionar con datos clínicos y de laboratorio.

- Quistes corticales bilaterales.

Interconsultas:

Cx vascular (19/12/2023): previa asepsia y antisepsia y colocación de campos estériles, se realiza infiltración con mezcla de anestesia en tercio proximal del antebrazo derecho. Disección y reparo de arteria humeral y vena cefálica y perforante. Heparinización de ambos vasos. Formación de fistula mediante anastomosis humero-cefálica a vena perforante, latero-terminal, mediante sutura continua de prolene 7-0. Revisión de hemostasia y verificación de frémito. Cierre de incisión por planos.

Cx Vascular (12/12/2023): fistula radiocefálica distal derecha: previa asepsia y antisepsia y colocación de campos estériles, se realiza infiltración con mez.



IDENTIFICACIÓN DEL PACIENTE	
Tipo y número de identificación: CC 1057783905	
Paciente: YEISON ANDRES CORRALES MONTOYA	
Fecha de nacimiento (dd/mm/aaaa): 26/05/1988	
Edad y género: 36 Años, Masculino	
Identificador único: 127778-6	Financiador: NUEVA EPS

OTRAS NOTAS

MARIA JOSE MORATTO GOMEZ
Dra. Maria José Moratto Gómez
MEDICO GENERAL
C.C. 1.047.478.218

Firmado por: MARIA JOSE MORATTO GOMEZ, MEDICO DE APOYO, Registro 1047478218

Fecha: 03/04/2024 11:11 - Sede: DAVITA MANIZALES - Ubicación: SALA DE HEMODIALISIS
Historia trabajo social - TRABAJO SOCIAL

Datos de ingreso

Fecha de ingreso a Davita: 2023/11/22 Fecha de ingreso a la unidad renal actual: 2023/11/22

Pertenencia étnica: Otras (Ninguna de las anteriores) Grupo poblacional: Otro
Religión: Ninguna Habla español: Si

Discapacidad

Discapacidad física: No

Discapacidad mental: No

Composición familiar

Nombres	Apellidos	Edad	Parentesco	Ocupación	Estado civil	Escolaridad
KELLY JHOANA	MARIN	33	COMPAÑERO(A)	Profesor	Unión libre	Especialización
MARIANGEL	CORRALES MARIN	9	HIJO(A)	Estudiante	Sin Información No Aplica	Primaria Incompleta

Tipología familiar: Nuclear

Información Social

Escolaridad: Secundaria completa Ocupación: Oficios Varios Activo laboralmente: Si

Información del responsable / acudiente

Nombres: Kelly Primer apellido: marin Segundo apellido: castaño

Parentesco: COMPAÑERO(A) Teléfono: 3122473103

Vivienda

Zona: Urbana Tenencia: Propia Estrato social: 2 Tipo de vivienda: Casa Lote

Servicios públicos: Agua, Alcantarillado, Gas, Luz, Recolección basuras

Transporte: No tiene Tipo de Ingresos: Salario

Concepto social

Apoyo familiar: Si ¿Quién?: compañera y progenitora

Concepto: Paciente asiste con su esposo Jesús Morales al CCR a su terapia de reemplazo renal hemodiálisis, asiste los días LUNES, MIERCOLES, VIERNES TURNO 2.

Refiere la paciente sentirse mejor en generales de salud luego de haber estado hospitalizado refiriendo malestar general y dolor lumbar. Afirma que su estado ha estado decaído por reciente fallecimiento de la mamá. Menciona que el sueño es variable, pero tiene buen apetito lo relaciona con ansiedad. Comenta ser constante con la ingesta de medicamentos de manera autónoma. Actualmente en manejo con genetista. Informa estar pendiente de iniciar

Firmado electrónicamente

Documento impreso al día 16/09/2024 08:50:19



IDENTIFICACIÓN DEL PACIENTE	
Tipo y número de identificación: CC 1057783905	
Paciente: YEISON ANDRES CORRALES MONTOYA	
Fecha de nacimiento (dd/mm/aaaa): 26/05/1988	
Edad y género: 36 Años, Masculino	
Identificador único: 127778-6	Financiador: NUEVA EPS

OTRAS NOTAS

proceso de protocolo de trasplante renal.

El paciente vive en zona urbana de Pensilvania en casa propia, actualmente vive con la esposa y 1 hija, informa que tiene buenas relaciones interpersonales y cuenta con una red de apoyo primaria estable. Paciente laboralmente activo, los ingresos económicos dependen principalmente de su trabajo y el de su esposa.

Paciente dependiente en sus procesos cotidianos, es muy sedentaria dadas sus limitaciones. Paciente cuenta con el apoyo de la EAPB quien garantiza el servicio de transporte, al cual accede por medio de fallo de tutela a su favor, lo cual le permite asistir de manera regular a sus terapias.

Continúa con seguimiento, finalmente se le recuerda tanto a la paciente como a su acompañante la importancia de mantener un buen ya que de éste depende su salud y vida.



Ana Maria Hoyos Sanchez
Trabajadora Social
T.P. No. 097933004-R

Firmado por: ANA MARIA HOYOS SANCHEZ, TRABAJO SOCIAL, Registro 30394749

Fecha: 08/04/2024 15:48 - Sede: DAVITA MANIZALES - Ubicación: SALA DE HEMODIALISIS
Evolución equipo multidisciplinario - ENFERMERIA

Tipo: Enfermería

Nota: NOTA ADMINISTRACION DE MEDICAMENTOS

Paciente con indicación de administrar 4000 UI de Eritropoyetina lote L227A0444-1 exp 29/08/25. Se administra media hora antes de terminar terapia dialítica, sin complicaciones.

Firmado por: MARIANA CASTAÑO ARROYAVE, ENFERMERIA, Registro 1053818573

Fecha: 12/04/2024 15:03 - Sede: DAVITA MANIZALES - Ubicación: SALA DE HEMODIALISIS
Evolución equipo multidisciplinario - ENFERMERIA

Tipo: Enfermería

Nota: • Según prescription medico se administra 4000 ui sc de eritropoyetina lote 227A0448-1, vence 13/09/25 media hora antes de finalizar tratamiento de dialysis.

Firmado por: JENNIFER ARISTIZABAL RAMIREZ, ENFERMERIA, Registro 23824

Fecha: 22/04/2024 15:02 - Sede: DAVITA MANIZALES - Ubicación: SALA DE HEMODIALISIS
Evolución equipo multidisciplinario - ENFERMERIA

Tipo: Enfermería

Nota: • Según prescription medico se administra 4000 ui sc de eritropoyetina lote 227A0451-1, vence 09/10/25 media hora antes de finalizar tratamiento de dialysis.

Firmado por: JENNIFER ARISTIZABAL RAMIREZ, ENFERMERIA, Registro 23824

Fecha: 29/04/2024 09:19 - Sede: DAVITA MANIZALES - Ubicación: SALA DE HEMODIALISIS
Evaluación Nutricional - NUTRICION

Diagnósticos activos antes de la nota: POLINEUROPATIA, NO ESPECIFICADA, HIPERTENSION ESENCIAL (PRIMARIA), ENFERMEDAD RENAL CRONICA, ETAPA 5.

Firmado electrónicamente



IDENTIFICACIÓN DEL PACIENTE	
Tipo y número de identificación: CC 1057783905	
Paciente: YEISON ANDRES CORRALES MONTOYA	
Fecha de nacimiento (dd/mm/aaaa): 26/05/1988	
Edad y género: 36 Años, Masculino	
Identificador único: 127778-6	Financiador: NUEVA EPS

OTRAS NOTAS

Motivo de consulta: control nutricional

Información Nutricional

Historia del apetito: Bueno Dentadura: Funcional
Alimentos preferidos: SANCOCHO
Alimentos rechazados: ESPAGUETIS
Intolerancias: NO REFIERE
Consumo de complementos: No
Síntomas gastrointestinales: Ninguno Hábito digestivo: Interdiario
Actividad física: No

Anamnesis Alimentaria

Desayuno: 1 POCILLO DE CHOCOLATE SIN LECHE + 2 UNIDADES DE CLARA DE HUEVO COCINADAS + 1 AREPA CON MANTEQUILLA + 1/2 TAJADA DE QUESO TIPO CUAJADA
Nueves: 1 MANGO PICADO
Almuerzo: 1 PORCIÓN DE CARNE DE RES PICADA CON ARVEJA Y ZANAHORIA+ 1 PORCION DE ARROZ BLANCO + 1 VASO DE JUGO DE LULO EN AGUA
Comida: 1 AREPA + 1 TAJADA DE QUESO TIPO CUAJADA + 1 VASO DE CHOCOLATE CON LECHE
Aporte proteico: Adecuado Aporte calórico: Adecuado

Consumo azúcares: Si Cuáles: Refinada Sal: Leve
Consumo grasas: Si Cuales: Aceite vegetal, Mantequilla / Margarina

Valoración Antropométrica

Amputado: No

Talla(cm): 175 Peso(Kg): 86. 6 Peso usual(Kg): 87 % de cambio de peso(%): 0. 45

Circunferencia del carpo(cm): 15 Relación Talla / Circunferencia del carpo: 11. 7 Estructura: Pequeña Peso ideal(Kg): 63. 2 % Peso ideal: 137. 03
Índice de masa corporal(Kg/m²): 28. 28 Índice de masa corporal ideal(Kg/m²): 20. 63 Apreciación según IMC: Sobrepeso

Circunferencia braquial(cm): 28 Pliegue Tricipital(mm): 12 Circunferencia pantorrilla(cm): 33. 5 Circunferencia muscular del brazo (CMB)(cm): 24. 2.

Diagnósticos activos después de la nota G629 - POLINEUROPATIA, NO ESPECIFICADA, I10X - HIPERTENSION ESENCIAL (PRIMARIA), N185 - ENFERMEDAD RENAL CRONICA, ETAPA 5, Z713 - CONSULTA PARA INSTRUCCION Y VIGILANCIA DE LA DIETA.

Requerimientos Nutricionales

Proteínas(g/día): 75. 6 Calorías: 1900.

BUN Pre(mg/dL): 58. 8 BUN Post(mg/dL): 19. 6 Ultrafiltración: 2. 5 Tiempo efectivo(min): 240
Kt/V sp(sin/unidad): 1. 28 Rata catabólica: 0. 9997513.

Análisis: Paciente masculino de 35 años de edad, en terapia de reemplazo renal hemodiálisis, tres veces por semana, se realiza control nutricional, de acuerdo a hiperkalemia, presenta moderadas ganancias interdialíticas por lo cual se insiste en dieta hiposodica, paciente refiere buen apetito, no refiere síntomas gastrointestinales, realiza 3 comidas principales al día. Presenta ingesta proteico y calórica inadecuada. IMC actual: eutrófico. Dx nutricional: hiperpotasemia. Rata catabolismo proteico en metas. Paraclínicos indican hiperkalemia, por lo cual se hace intervención nutricional, se recuerda técnica de remojo de alimentos y se explica intercambio de alimentos necesarios, fosforo en metas. Se da respuesta a inquietudes sobre plan alimentario requerido, continua en control nutricional. Se brinda educación nutricional de acuerdo al cronograma nacional en sala de hemodiálisis, folleto quelantes para el control de fósforo, mediante perifoneo en sala de hemodiálisis.

Dieta: Proteína 16%vct
Grasa 32% vct
Chos 52 %vct
Fibra 25g/día
Fosforo 1200mg/día
Potasio 2000mg/día
Sodio 2500mg/día
Líquidos: 1200cc.



IDENTIFICACIÓN DEL PACIENTE	
Tipo y número de identificación: CC 1057783905	
Paciente: YEISON ANDRES CORRALES MONTOYA	
Fecha de nacimiento (dd/mm/aaaa): 26/05/1988	
Edad y género: 36 Años, Masculino	
Identificador único: 127778-6	Financiador: NUEVA EPS

OTRAS NOTAS


Laura Cristina David Areiza
NUTRICIONISTA-DIEETISTA U. de A.
Reg. 5-1238-12

Firmado por: LAURA CRISTINA DAVID AREIZA, NUTRICION, Registro 1152193345

ÓRDENES MÉDICAS

01/04/2024 12:07

- Ambulatoria/Externa - ENFERMEDAD GENERAL, para realizar el día 01/04/2024 a las 12:07

Firmado por : MARIA JOSE MORATTO GOMEZ , MEDICO DE APOYO, Registro: 1047478218

01/04/2024 12:09

- Interna/hospitalización - ACETIL SALICILICO ACIDO TAB. x100mg (1 TABLETAS, ORAL, CADA 24 HORAS, por 30 DIAS), para realizar el día 06/04/2024 a las 10:09

Firmado por : MARIA JOSE MORATTO GOMEZ , MEDICO DE APOYO, Registro: 1047478218

10/04/2024 15:48

- Ambulatoria/Externa - FEBUXOSTAT 120 MG CAPSULA(1 CAPSULAS, ORAL, CADA 24 HORAS, por 30 DIAS), para realizar el día 10/04/2024 a las 15:48

- Ambulatoria/Externa - ESOMEPRAZOL 20 mg TABLETA(1 TABLETAS, ORAL, CADA 24 HORAS, por 30 DIAS), para realizar el día 10/04/2024 a las 15:48

- Ambulatoria/Externa - PREGABALINA CAPSULA x 75mg (1 TABLETAS, ORAL, CADA 24 HORAS, por 30 DIAS), para realizar el día 10/04/2024 a las 15:48

- Ambulatoria/Externa - PREDNISOLONA TAB. x5mg (TAB)(4 TABLETAS, ORAL, CADA 24 HORAS, por 30 DIAS), para realizar el día 10/04/2024 a las 15:48

Firmado por : MARIA FERNANDA MONTOYA PULIDO , NEFROLOGIA, Registro: 52827177

15/04/2024 16:22

- Ambulatoria/Externa - POLIESTIRENO SULFONATO CALCICO POLVO SUSP. ORAL 99% TARRO x400g (UND)(1 FRASCO, ORAL, CADA 12 HORAS, por 30 DIAS), para realizar el día 15/04/2024 a las 16:22

Firmado por : MARIA FERNANDA MONTOYA PULIDO , NEFROLOGIA, Registro: 52827177

15/04/2024 16:24

- Ambulatoria/Externa - (890494) UROLOGIA, para realizar el día 15/04/2024 a las 16:24

Firmado por : MARIA FERNANDA MONTOYA PULIDO , NEFROLOGIA, Registro: 52827177

16/04/2024 15:02

- Ambulatoria/Externa - (890492) GRUPO DE TRASPLANTES, para realizar el día 16/04/2024 a las 15:02

Firmado electrónicamente

Documento impreso al día 16/09/2024 08:50:19



IDENTIFICACIÓN DEL PACIENTE	
Tipo y número de identificación: CC 1057783905	
Paciente: YEISON ANDRES CORRALES MONTOYA	
Fecha de nacimiento (dd/mm/aaaa): 26/05/1988	
Edad y género: 36 Años, Masculino	
Identificador único: 127778-6	Financiador: NUEVA EPS

ÓRDENES MÉDICAS

Firmado por : MARIA FERNANDA MONTOYA PULIDO , NEFROLOGIA, Registro: 52827177

17/04/2024 12:09

- Interna/hospitalización - [906223] Hepatitis B, ANTICUERPOS S [ANTI-HBs], para realizar el día 17/04/2024 a las 12:09

Firmado por : MARIA FERNANDA MONTOYA PULIDO , NEFROLOGIA, Registro: 52827177


24/04/2024 16:06

- Interna/hospitalización - ATORVASTATINA CALCICA TAB. x20mg (TAB)(2 TABLETAS, ORAL, CADA 24 HORAS, por 30 DIAS), para realizar el día 25/04/2024 a las 14:36

Firmado por : MARIA FERNANDA MONTOYA PULIDO , NEFROLOGIA, Registro: 52827177

MONITOREO Y OTROS CONTROLES

RESUMEN DE SIGNOS VITALES BÁSICOS, PRESENTADOS CRONOLÓGICAMENTE

Fecha-Hora	Signo Vital (Unidad)	Valor	
01/04/2024 13:44	PA Sistólica (mm/Hg)	120	
	PA Diastólica (mm/Hg)	85	
	Presión arterial media (mm/Hg)	96	
	Frecuencia cardiaca (Lat/min)	85	
	Presión arterial del acceso (mm/Hg)	-134	
	Presión transmembrana (TMP)	3	
	Presión venosa del acceso	121	
	Sodio del Dializado (mg)	139	
	Ubicación: SALA DE HEMODIALISIS		
	Responsable: ERIKA BIBIANA GARCIA MUÑOZ, AUXILIAR ENFERMERIA, Registro 30231460		
01/04/2024 14:46	PA Sistólica (mm/Hg)	127	
	PA Diastólica (mm/Hg)	87	
	Presión arterial media (mm/Hg)	100	
	Frecuencia cardiaca (Lat/min)	76	
	Presión arterial del acceso (mm/Hg)	-167	
	Presión transmembrana (TMP)	3	
	Presión venosa del acceso	134	
	Sodio del Dializado (mg)	139	
	Ubicación: SALA DE HEMODIALISIS		
	Responsable: ERIKA BIBIANA GARCIA MUÑOZ, AUXILIAR ENFERMERIA, Registro 30231460		
01/04/2024 14:56	PA Sistólica (mm/Hg)	170	
	PA Diastólica (mm/Hg)	104	
	Presión arterial media (mm/Hg)	126	
	Frecuencia cardiaca (Lat/min)	82	
	Peso (Kg)	88.1	
	Ultrafiltración Promedio (l/hr)	0.5	
	Ubicación: SALA DE HEMODIALISIS		
	Responsable:		
	 LUISA FERNANDA HURTADO BENITEZ, ENFERMERIA, Registro 24335719		
01/04/2024 18:55	PA Sistólica (mm/Hg)	113	

Firmado electrónicamente



IDENTIFICACIÓN DEL PACIENTE	
Tipo y número de identificación: CC 1057783905	
Paciente: YEISON ANDRES CORRALES MONTOYA	
Fecha de nacimiento (dd/mm/aaaa): 26/05/1988	
Edad y género: 36 Años, Masculino	
Identificador único: 127778-6	Financiador: NUEVA EPS

MONITOREO Y OTROS CONTROLES

RESUMEN DE SIGNOS VITALES BÁSICOS, PRESENTADOS CRONOLÓGICAMENTE

Fecha-Hora	Signo Vital (Unidad)	Valor	
	PA Diastólica (mm/Hg)	90	
	Presión arterial media (mm/Hg)	97	
	Frecuencia cardiaca (Lat/min)	75	
	Peso (Kg)	88	
	Tiempo efectivo (min)	240	
	Ubicación: SALA DE HEMODIALISIS		
	Responsable: JENNIFER ARISTIZABAL RAMIREZ, ENFERMERIA, Registro 23824		
03/04/2024 13:57	PA Sistólica (mm/Hg)	120	
	PA Diastólica (mm/Hg)	86	
	Presión arterial media (mm/Hg)	97	
	Frecuencia cardiaca (Lat/min)	101	
	Peso (Kg)	89.7	
	Ultrafiltración Promedio (l/hr)	1.0	
	Ubicación: SALA DE HEMODIALISIS		
Responsable: JENNIFER ARISTIZABAL RAMIREZ, ENFERMERIA, Registro 23824			
03/04/2024 14:52	PA Sistólica (mm/Hg)	123	
	PA Diastólica (mm/Hg)	89	
	Presión arterial media (mm/Hg)	100	
	Frecuencia cardiaca (Lat/min)	82	
	Presión arterial del acceso (mm/Hg)	-113	
	Presión transmembrana (TMP)	0	
	Presión venosa del acceso	180	
	Sodio del Dializado (mg)	139	
	Ubicación: SALA DE HEMODIALISIS		
	Responsable: GISETH TATIANA OSPINA OROZCO, AUXILIAR ENFERMERIA, Registro 1002652216		
03/04/2024 14:53	PA Sistólica (mm/Hg)	114	
	PA Diastólica (mm/Hg)	86	
	Presión arterial media (mm/Hg)	95	
	Frecuencia cardiaca (Lat/min)	88	
	Presión arterial del acceso (mm/Hg)	-113	
	Presión transmembrana (TMP)	1	
	Presión venosa del acceso	185	
	Sodio del Dializado (mg)	139	
	Ubicación: SALA DE HEMODIALISIS		
	Responsable: GISETH TATIANA OSPINA OROZCO, AUXILIAR ENFERMERIA, Registro 1002652216		
03/04/2024 19:50	PA Sistólica (mm/Hg)	122	
	PA Diastólica (mm/Hg)	86	
	Presión arterial media (mm/Hg)	98	
	Frecuencia cardiaca (Lat/min)	72	
	Frecuencia respiratoria (Respi/min)	19	
	Temperatura (°C)	36.1	
	Peso (Kg)	88.9	
	Tiempo efectivo (min)	240	
	Ubicación: SALA DE HEMODIALISIS		
	Responsable: MARIANA CASTAÑO ARROYAVE, ENFERMERIA, Registro 1053818573		
05/04/2024 13:48	PA Sistólica (mm/Hg)	115	



IDENTIFICACIÓN DEL PACIENTE	
Tipo y número de identificación: CC 1057783905	
Paciente: YEISON ANDRES CORRALES MONTOYA	
Fecha de nacimiento (dd/mm/aaaa): 26/05/1988	
Edad y género: 36 Años, Masculino	
Identificador único: 127778-6	Financiador: NUEVA EPS

MONITOREO Y OTROS CONTROLES

RESUMEN DE SIGNOS VITALES BÁSICOS, PRESENTADOS CRONOLÓGICAMENTE


Fecha-Hora	Signo Vital (Unidad)	Valor	
	PA Diastólica (mm/Hg)	78	
	Presión arterial media (mm/Hg)	90	
	Frecuencia cardiaca (Lat/min)	64	
	Presión arterial del acceso (mm/Hg)	111	
	Presión transmembrana (TMP)	2	
	Presión venosa del acceso	125	
	Sodio del Dializado (mg)	139	
	Ubicación: SALA DE HEMODIALISIS		
	Responsable: SANTIAGO PARRA ESTRADA, AUXILIAR ENFERMERIA, Registro 1002591421		
05/04/2024 14:49	PA Sistólica (mm/Hg)	129	
	PA Diastólica (mm/Hg)	89	
	Presión arterial media (mm/Hg)	102	
	Frecuencia cardiaca (Lat/min)	87	
	Peso (Kg)	88.2	
	Ultrafiltración Promedio (l/hr)	0.5	
	Ubicación: SALA DE HEMODIALISIS		
	Responsable: MARIANA CASTAÑO ARROYAVE, ENFERMERIA, Registro 1053818573		
05/04/2024 15:03	PA Sistólica (mm/Hg)	120	
	PA Diastólica (mm/Hg)	89	
	Presión arterial media (mm/Hg)	99	
	Frecuencia cardiaca (Lat/min)	76	
	Presión arterial del acceso (mm/Hg)	111	
	Presión transmembrana (TMP)	2	
	Presión venosa del acceso	156	
	Sodio del Dializado (mg)	139	
	Ubicación: SALA DE HEMODIALISIS		
Responsable: SANTIAGO PARRA ESTRADA, AUXILIAR ENFERMERIA, Registro 1002591421			
05/04/2024 17:15	PA Sistólica (mm/Hg)	122	
	PA Diastólica (mm/Hg)	87	
	Presión arterial media (mm/Hg)	98	
	Frecuencia cardiaca (Lat/min)	70	
	Frecuencia respiratoria (Respi/min)	19	
	Temperatura (°C)	36.1	
	Peso (Kg)	87	
	Tiempo efectivo (min)	240	
	Ubicación: SALA DE HEMODIALISIS		
Responsable: MARIANA CASTAÑO ARROYAVE, ENFERMERIA, Registro 1053818573			
08/04/2024 13:57	PA Sistólica (mm/Hg)	124	
	PA Diastólica (mm/Hg)	92	
	Presión arterial media (mm/Hg)	102	
	Frecuencia cardiaca (Lat/min)	91	
	Presión arterial del acceso (mm/Hg)	-121	
	Presión transmembrana (TMP)	3	
	Presión venosa del acceso	134	
	Sodio del Dializado (mg)	139	
Ubicación: SALA DE HEMODIALISIS			



IDENTIFICACIÓN DEL PACIENTE	
Tipo y número de identificación: CC 1057783905	
Paciente: YEISON ANDRES CORRALES MONTOYA	
Fecha de nacimiento (dd/mm/aaaa): 26/05/1988	
Edad y género: 36 Años, Masculino	
Identificador único: 127778-6	Financiador: NUEVA EPS

MONITOREO Y OTROS CONTROLES

RESUMEN DE SIGNOS VITALES BÁSICOS, PRESENTADOS CRONOLÓGICAMENTE

Fecha-Hora	Signo Vital (Unidad)	Valor
	Responsable: ERIKA BIBIANA GARCIA MUÑOZ, AUXILIAR ENFERMERIA, Registro 30231460	
08/04/2024 14:46	PA Sistólica (mm/Hg)	133
	PA Diastólica (mm/Hg)	82
	Presión arterial media (mm/Hg)	99
	Frecuencia cardiaca (Lat/min)	88
	Presión arterial del acceso (mm/Hg)	-121
	Presión transmembrana (TMP)	4
	Presión venosa del acceso	134
	Sodio del Dializado (mg)	139
	Ubicación: SALA DE HEMODIALISIS	
	Responsable: ERIKA BIBIANA GARCIA MUÑOZ, AUXILIAR ENFERMERIA, Registro 30231460	
08/04/2024 14:49	PA Sistólica (mm/Hg)	133
	PA Diastólica (mm/Hg)	93
	Presión arterial media (mm/Hg)	106
	Frecuencia cardiaca (Lat/min)	98
	Peso (Kg)	86.6
	Ultrafiltración Promedio (l/hr)	0.5
	Ubicación: SALA DE HEMODIALISIS	
	Responsable: MARIANA CASTAÑO ARROYAVE, ENFERMERIA, Registro 1053818573	
08/04/2024 19:34	PA Sistólica (mm/Hg)	124
	PA Diastólica (mm/Hg)	88
	Presión arterial media (mm/Hg)	100
	Frecuencia cardiaca (Lat/min)	88
	Frecuencia respiratoria (Respi/min)	18
	Temperatura (°C)	36.5
	Peso (Kg)	86.2
	Tiempo efectivo (min)	240
	Ubicación: SALA DE HEMODIALISIS	
	Responsable:	
	 LUISA FERNANDA HURTADO BENITEZ, ENFERMERIA, Registro 24335719	
10/04/2024 13:48	PA Sistólica (mm/Hg)	119
	PA Diastólica (mm/Hg)	79
	Presión arterial media (mm/Hg)	92
	Frecuencia cardiaca (Lat/min)	101
	Peso (Kg)	86.2
	Ultrafiltración Promedio (l/hr)	0.3
	Ubicación: SALA DE HEMODIALISIS	
	Responsable: JENNIFER ARISTIZABAL RAMIREZ, ENFERMERIA, Registro 23824	
10/04/2024 14:57	PA Sistólica (mm/Hg)	126
	PA Diastólica (mm/Hg)	82
	Presión arterial media (mm/Hg)	96



IDENTIFICACIÓN DEL PACIENTE	
Tipo y número de identificación: CC 1057783905	
Paciente: YEISON ANDRES CORRALES MONTOYA	
Fecha de nacimiento (dd/mm/aaaa): 26/05/1988	
Edad y género: 36 Años, Masculino	
Identificador único: 127778-6	Financiador: NUEVA EPS

MONITOREO Y OTROS CONTROLES

RESUMEN DE SIGNOS VITALES BÁSICOS, PRESENTADOS CRONOLÓGICAMENTE

Fecha-Hora	Signo Vital (Unidad)	Valor
	Frecuencia cardiaca (Lat/min)	76
	Presión arterial del acceso (mm/Hg)	111
	Presión transmembrana (TMP)	2
	Presión venosa del acceso	125
	Sodio del Dializado (mg)	139
	Ubicación: SALA DE HEMODIALISIS	
	Responsable: SANTIAGO PARRA ESTRADA, AUXILIAR ENFERMERIA, Registro 1002591421	
	10/04/2024 17:00	PA Sistólica (mm/Hg)
PA Diastólica (mm/Hg)		84
Presión arterial media (mm/Hg)		97
Frecuencia cardiaca (Lat/min)		99
Peso (Kg)		86
Tiempo efectivo (min)		240
Ubicación: SALA DE HEMODIALISIS		
Responsable: JENNIFER ARISTIZABAL RAMIREZ, ENFERMERIA, Registro 23824		
12/04/2024 14:25	PA Sistólica (mm/Hg)	118
	PA Diastólica (mm/Hg)	85
	Presión arterial media (mm/Hg)	96
	Frecuencia cardiaca (Lat/min)	67
	Presión arterial del acceso (mm/Hg)	111
	Presión transmembrana (TMP)	2
	Presión venosa del acceso	156
	Sodio del Dializado (mg)	139
Ubicación: SALA DE HEMODIALISIS		
Responsable: SANTIAGO PARRA ESTRADA, AUXILIAR ENFERMERIA, Registro 1002591421		
12/04/2024 14:28	PA Sistólica (mm/Hg)	124
	PA Diastólica (mm/Hg)	86
	Presión arterial media (mm/Hg)	98
	Frecuencia cardiaca (Lat/min)	96
	Peso (Kg)	86
	Ultrafiltración Promedio (l/hr)	0.3
	Ubicación: SALA DE HEMODIALISIS	
	Responsable: MARIANA CASTAÑO ARROYAVE, ENFERMERIA, Registro 1053818573	
12/04/2024 15:28	PA Sistólica (mm/Hg)	124
	PA Diastólica (mm/Hg)	87
	Presión arterial media (mm/Hg)	99
	Frecuencia cardiaca (Lat/min)	85
	Presión arterial del acceso (mm/Hg)	-112
	Presión transmembrana (TMP)	3
	Presión venosa del acceso	134
	Sodio del Dializado (mg)	139
Ubicación: SALA DE HEMODIALISIS		
Responsable: ERIKA BIBIANA GARCIA MUÑOZ, AUXILIAR ENFERMERIA, Registro 30231460		
12/04/2024 18:04	PA Sistólica (mm/Hg)	125
	PA Diastólica (mm/Hg)	84
	Presión arterial media (mm/Hg)	97



IDENTIFICACIÓN DEL PACIENTE	
Tipo y número de identificación: CC 1057783905	
Paciente: YEISON ANDRES CORRALES MONTOYA	
Fecha de nacimiento (dd/mm/aaaa): 26/05/1988	
Edad y género: 36 Años, Masculino	
Identificador único: 127778-6	Financiador: NUEVA EPS

MONITOREO Y OTROS CONTROLES

RESUMEN DE SIGNOS VITALES BÁSICOS, PRESENTADOS CRONOLÓGICAMENTE



Fecha-Hora	Signo Vital (Unidad)	Valor
	Frecuencia cardiaca (Lat/min)	85
	Peso (Kg)	85.6
	Tiempo efectivo (min)	240
	Ubicación: SALA DE HEMODIALISIS	
	Responsable: JENNIFER ARISTIZABAL RAMIREZ, ENFERMERIA, Registro 23824	
15/04/2024 13:33	PA Sistólica (mm/Hg)	134
	PA Diastólica (mm/Hg)	91
	Presión arterial media (mm/Hg)	105
	Frecuencia cardiaca (Lat/min)	110
	Peso (Kg)	86.1
	Ultrafiltración Promedio (l/hr)	0.3
	Ubicación: SALA DE HEMODIALISIS	
	Responsable: JENNIFER ARISTIZABAL RAMIREZ, ENFERMERIA, Registro 23824	
15/04/2024 15:19	PA Sistólica (mm/Hg)	128
	PA Diastólica (mm/Hg)	84
	Presión arterial media (mm/Hg)	98
	Frecuencia cardiaca (Lat/min)	84
	Presión arterial del acceso (mm/Hg)	96
	Presión transmembrana (TMP)	8
	Presión venosa del acceso	230
	Sodio del Dializado (mg)	139
	Ubicación: SALA DE HEMODIALISIS	
	Responsable: VANNESA ESCOBAR VALENCIA, AUXILIAR ENFERMERIA, Registro 1054995142	
15/04/2024 15:20	PA Sistólica (mm/Hg)	127
	PA Diastólica (mm/Hg)	89
	Presión arterial media (mm/Hg)	101
	Frecuencia cardiaca (Lat/min)	89
	Presión arterial del acceso (mm/Hg)	90
	Presión transmembrana (TMP)	8
	Presión venosa del acceso	234
	Sodio del Dializado (mg)	139
	Ubicación: SALA DE HEMODIALISIS	
	Responsable: VANNESA ESCOBAR VALENCIA, AUXILIAR ENFERMERIA, Registro 1054995142	
15/04/2024 18:07	PA Sistólica (mm/Hg)	127
	PA Diastólica (mm/Hg)	79
	Presión arterial media (mm/Hg)	95
	Frecuencia cardiaca (Lat/min)	81
	Frecuencia respiratoria (Respi/min)	16
	Temperatura (°C)	35.5
	Peso (Kg)	85.9
	Tiempo efectivo (min)	240
	Ubicación: SALA DE HEMODIALISIS	
	Responsable: NINI OSPINA RAMIREZ, ENFERMERIA, Registro 1053768868	
17/04/2024 13:51	PA Sistólica (mm/Hg)	114
	PA Diastólica (mm/Hg)	81
	Presión arterial media (mm/Hg)	92



IDENTIFICACIÓN DEL PACIENTE	
Tipo y número de identificación: CC 1057783905	
Paciente: YEISON ANDRES CORRALES MONTOYA	
Fecha de nacimiento (dd/mm/aaaa): 26/05/1988	
Edad y género: 36 Años, Masculino	
Identificador único: 127778-6	Financiador: NUEVA EPS

MONITOREO Y OTROS CONTROLES

RESUMEN DE SIGNOS VITALES BÁSICOS, PRESENTADOS CRONOLÓGICAMENTE



Fecha-Hora	Signo Vital (Unidad)	Valor
	Frecuencia cardiaca (Lat/min)	90
	Presión arterial del acceso (mm/Hg)	111
	Presión transmembrana (TMP)	2
	Presión venosa del acceso	156
	Sodio del Dializado (mg)	139
	Ubicación: SALA DE HEMODIALISIS	
	Responsable: SANTIAGO PARRA ESTRADA, AUXILIAR ENFERMERIA, Registro 1002591421	
17/04/2024 14:01	PA Sistólica (mm/Hg)	142
	PA Diastólica (mm/Hg)	75
	Presión arterial media (mm/Hg)	97
	Frecuencia cardiaca (Lat/min)	109
	Peso (Kg)	87.1
	Ultrafiltración Promedio (l/hr)	0.3
	Ubicación: SALA DE HEMODIALISIS	
Responsable:		
 LUISA FERNANDA HURTADO BENITEZ, ENFERMERIA, Registro 24335719		
17/04/2024 15:01	Peso (Kg)	89
	Talla (cm)	170
	Superficie corporal (m2)	2.05
	Ultrafiltración Promedio (l/hr)	2.5
	Tiempo efectivo (min)	240
	Peso post (Kg)	87.1
	Ubicación: SALA DE HEMODIALISIS	
Responsable:		
 LUISA FERNANDA HURTADO BENITEZ, ENFERMERIA, Registro 24335719		
17/04/2024 15:21	PA Sistólica (mm/Hg)	131
	PA Diastólica (mm/Hg)	82
	Presión arterial media (mm/Hg)	98
	Frecuencia cardiaca (Lat/min)	100
	Presión arterial del acceso (mm/Hg)	126
	Presión transmembrana (TMP)	2
	Presión venosa del acceso	211
	Sodio del Dializado (mg)	139
	Ubicación: SALA DE HEMODIALISIS	
Responsable: SANTIAGO PARRA ESTRADA, AUXILIAR ENFERMERIA, Registro 1002591421		
17/04/2024 16:58	PA Sistólica (mm/Hg)	124
	PA Diastólica (mm/Hg)	91



IDENTIFICACIÓN DEL PACIENTE	
Tipo y número de identificación: CC 1057783905	
Paciente: YEISON ANDRES CORRALES MONTOYA	
Fecha de nacimiento (dd/mm/aaaa): 26/05/1988	
Edad y género: 36 Años, Masculino	
Identificador único: 127778-6	Financiador: NUEVA EPS

MONITOREO Y OTROS CONTROLES

RESUMEN DE SIGNOS VITALES BÁSICOS, PRESENTADOS CRONOLÓGICAMENTE



Fecha-Hora	Signo Vital (Unidad)	Valor
	Presión arterial media (mm/Hg)	102
	Frecuencia cardiaca (Lat/min)	102
	Frecuencia respiratoria (Respi/min)	18
	Temperatura (°C)	36.5
	Peso (Kg)	86.7
	Tiempo efectivo (min)	240
	Ubicación: SALA DE HEMODIALISIS	
Responsable:		
 LUISA FERNANDA HURTADO BENITEZ, ENFERMERIA, Registro 24335719		
19/04/2024 14:04	PA Sistólica (mm/Hg)	108
	PA Diastólica (mm/Hg)	83
	Presión arterial media (mm/Hg)	91
	Frecuencia cardiaca (Lat/min)	111
	Peso (Kg)	86.7
	Ultrafiltración Promedio (l/hr)	0.3
	Ubicación: SALA DE HEMODIALISIS	
Responsable:		
 LUISA FERNANDA HURTADO BENITEZ, ENFERMERIA, Registro 24335719		
19/04/2024 14:05	PA Sistólica (mm/Hg)	110
	PA Diastólica (mm/Hg)	82
	Presión arterial media (mm/Hg)	91
	Frecuencia cardiaca (Lat/min)	90
	Presión arterial del acceso (mm/Hg)	-111
	Presión transmembrana (TMP)	5
	Presión venosa del acceso	141
	Sodio del Dializado (mg)	139
	Ubicación: SALA DE HEMODIALISIS	
Responsable: ERIKA BIBIANA GARCIA MUÑOZ, AUXILIAR ENFERMERIA, Registro 30231460		
19/04/2024 14:41	PA Sistólica (mm/Hg)	114
	PA Diastólica (mm/Hg)	78
	Presión arterial media (mm/Hg)	90
	Frecuencia cardiaca (Lat/min)	86
	Presión arterial del acceso (mm/Hg)	106
	Presión transmembrana (TMP)	2
	Presión venosa del acceso	207
	Sodio del Dializado (mg)	139
	Ubicación: SALA DE HEMODIALISIS	



IDENTIFICACIÓN DEL PACIENTE	
Tipo y número de identificación: CC 1057783905	
Paciente: YEISON ANDRES CORRALES MONTOYA	
Fecha de nacimiento (dd/mm/aaaa): 26/05/1988	
Edad y género: 36 Años, Masculino	
Identificador único: 127778-6	Financiador: NUEVA EPS

MONITOREO Y OTROS CONTROLES

RESUMEN DE SIGNOS VITALES BÁSICOS, PRESENTADOS CRONOLÓGICAMENTE


Fecha-Hora	Signo Vital (Unidad)	Valor	
	Responsable: ERIKA BIBIANA GARCIA MUÑOZ, AUXILIAR ENFERMERIA, Registro 30231460		
19/04/2024 16:04	PA Sistólica (mm/Hg)	136	
	PA Diastólica (mm/Hg)	83	
	Presión arterial media (mm/Hg)	100	
	Frecuencia cardiaca (Lat/min)	86	
	Frecuencia respiratoria (Respi/min)	17	
	Lugar toma	Miembro superior izquierdo	
	Temperatura (°C)	36.3	
	Lugar toma temperatura	Axilar	
	Pulso (Pulsa/min)	86	
	Lugar toma pulso	Radial	
	Saturación de oxígeno (%)	96	
	Con o sin oxígeno	No	
	Peso (Kg)	86	
	Talla (cm)	175	
	Superficie corporal (m2)	2.04	
	Ubicación:	SALA DE HEMODIALISIS	
	Responsable:	 Dra. Ma. Fernanda Montoya P. Medicina Interna - Nefrología R.M. 5282177 MARIA FERNANDA MONTOYA PULIDO, NEFROLOGIA, Registro 5282177	
19/04/2024 17:20	PA Sistólica (mm/Hg)	113	
	PA Diastólica (mm/Hg)	78	
	Presión arterial media (mm/Hg)	89	
	Frecuencia cardiaca (Lat/min)	86	
	Frecuencia respiratoria (Respi/min)	18	
	Temperatura (°C)	36.5	
	Peso (Kg)	86	
	Tiempo efectivo (min)	240	
	Ubicación:	SALA DE HEMODIALISIS	
	Responsable:	 LUISA FERNANDA HURTADO BENITEZ Enfermería C.C. 24335719 Luisa Fernanda Hurtado Benitez, ENFERMERIA, Registro 24335719	
22/04/2024 14:47	PA Sistólica (mm/Hg)	115	
	PA Diastólica (mm/Hg)	89	
	Presión arterial media (mm/Hg)	97	
	Frecuencia cardiaca (Lat/min)	106	
	Peso (Kg)	86.6	
	Ultrafiltración Promedio (l/hr)	0.3	



IDENTIFICACIÓN DEL PACIENTE	
Tipo y número de identificación: CC 1057783905	
Paciente: YEISON ANDRES CORRALES MONTOYA	
Fecha de nacimiento (dd/mm/aaaa): 26/05/1988	
Edad y género: 36 Años, Masculino	
Identificador único: 127778-6	Financiador: NUEVA EPS

MONITOREO Y OTROS CONTROLES

RESUMEN DE SIGNOS VITALES BÁSICOS, PRESENTADOS CRONOLÓGICAMENTE


Fecha-Hora	Signo Vital (Unidad)	Valor
	Ubicación: SALA DE HEMODIALISIS	
	Responsable:	
	 LUISA FERNANDA HURTADO BENITEZ, ENFERMERIA, Registro 24335719	
22/04/2024 15:13	PA Sistólica (mm/Hg)	111
	PA Diastólica (mm/Hg)	77
	Presión arterial media (mm/Hg)	88
	Frecuencia cardiaca (Lat/min)	89
	Presión arterial del acceso (mm/Hg)	-91
	Presión transmembrana (TMP)	-6
	Presión venosa del acceso	196
	Sodio del Dializado (mg)	139
	Ubicación: SALA DE HEMODIALISIS	
Responsable: LUZ ADRIANA CATANO, AUXILIAR ENFERMERIA, Registro 34000085		
22/04/2024 15:45	PA Sistólica (mm/Hg)	117
	PA Diastólica (mm/Hg)	87
	Presión arterial media (mm/Hg)	97
	Frecuencia cardiaca (Lat/min)	82
	Presión arterial del acceso (mm/Hg)	-90
	Presión transmembrana (TMP)	-7
	Presión venosa del acceso	199
	Sodio del Dializado (mg)	139
	Ubicación: SALA DE HEMODIALISIS	
Responsable: LUZ ADRIANA CATANO, AUXILIAR ENFERMERIA, Registro 34000085		
22/04/2024 18:35	PA Sistólica (mm/Hg)	122
	PA Diastólica (mm/Hg)	93
	Presión arterial media (mm/Hg)	102
	Frecuencia cardiaca (Lat/min)	87
	Peso (Kg)	82.5
	Tiempo efectivo (min)	240
	Ubicación: SALA DE HEMODIALISIS	
Responsable: JENNIFER ARISTIZABAL RAMIREZ, ENFERMERIA, Registro 23824		
24/04/2024 14:08	PA Sistólica (mm/Hg)	120
	PA Diastólica (mm/Hg)	80
	Presión arterial media (mm/Hg)	93
	Frecuencia cardiaca (Lat/min)	108
	Peso (Kg)	87.6
	Ultrafiltración Promedio (l/hr)	1.9
	Ubicación: SALA DE HEMODIALISIS	
Responsable: JENNIFER ARISTIZABAL RAMIREZ, ENFERMERIA, Registro 23824		
24/04/2024 14:46	PA Sistólica (mm/Hg)	111
	PA Diastólica (mm/Hg)	77



IDENTIFICACIÓN DEL PACIENTE	
Tipo y número de identificación: CC 1057783905	
Paciente: YEISON ANDRES CORRALES MONTOYA	
Fecha de nacimiento (dd/mm/aaaa): 26/05/1988	
Edad y género: 36 Años, Masculino	
Identificador único: 127778-6	Financiador: NUEVA EPS

MONITOREO Y OTROS CONTROLES

RESUMEN DE SIGNOS VITALES BÁSICOS, PRESENTADOS CRONOLÓGICAMENTE



Fecha-Hora	Signo Vital (Unidad)	Valor	
	Presión arterial media (mm/Hg)	88	
	Frecuencia cardiaca (Lat/min)	97	
	Presión arterial del acceso (mm/Hg)	-123	
	Presión transmembrana (TMP)	1	
	Presión venosa del acceso	23	
	Sodio del Dializado (mg)	139	
	Ubicación: SALA DE HEMODIALISIS		
	Responsable: ANDREA DEL CARMEN SALAS BARRAGAN, AUXILIAR ENFERMERIA, Registro 26431556		
24/04/2024 17:01	PA Sistólica (mm/Hg)	121	
	PA Diastólica (mm/Hg)	91	
	Presión arterial media (mm/Hg)	101	
	Frecuencia cardiaca (Lat/min)	90	
	Peso (Kg)	87	
	Tiempo efectivo (min)	240	
	Ubicación: SALA DE HEMODIALISIS		
	Responsable: JENNIFER ARISTIZABAL RAMIREZ, ENFERMERIA, Registro 23824		
26/04/2024 14:56	PA Sistólica (mm/Hg)	106	
	PA Diastólica (mm/Hg)	69	
	Presión arterial media (mm/Hg)	81	
	Frecuencia cardiaca (Lat/min)	99	
	Peso (Kg)	86.6	
	Ultrafiltración Promedio (l/hr)	0.3	
	Ubicación: SALA DE HEMODIALISIS		
	Responsable:  LUISA FERNANDA HURTADO BENITEZ, ENFERMERIA, Registro 24335719		
26/04/2024 15:12	PA Sistólica (mm/Hg)	119	
	PA Diastólica (mm/Hg)	83	
	Presión arterial media (mm/Hg)	95	
	Frecuencia cardiaca (Lat/min)	88	
	Presión arterial del acceso (mm/Hg)	-114	
	Presión transmembrana (TMP)	0	
	Presión venosa del acceso	199	
	Sodio del Dializado (mg)	139	
	Ubicación: SALA DE HEMODIALISIS		
Responsable: GISETH TATIANA OSPINA OROZCO, AUXILIAR ENFERMERIA, Registro 1002652216			
	PA Sistólica (mm/Hg)	124	
	PA Diastólica (mm/Hg)	90	
	Presión arterial media (mm/Hg)	101	
	Frecuencia cardiaca (Lat/min)	89	
	Presión arterial del acceso (mm/Hg)	-114	
	Presión transmembrana (TMP)	0	
	Presión venosa del acceso	199	



IDENTIFICACIÓN DEL PACIENTE	
Tipo y número de identificación: CC 1057783905	
Paciente: YEISON ANDRES CORRALES MONTOYA	
Fecha de nacimiento (dd/mm/aaaa): 26/05/1988	
Edad y género: 36 Años, Masculino	
Identificador único: 127778-6	Financiador: NUEVA EPS

MONITOREO Y OTROS CONTROLES

RESUMEN DE SIGNOS VITALES BÁSICOS, PRESENTADOS CRONOLÓGICAMENTE

Fecha-Hora	Signo Vital (Unidad)	Valor
	Sodio del Dializado (mg)	139
	Ubicación: SALA DE HEMODIALISIS	
	Responsable: GISETH TATIANA OSPINA OROZCO, AUXILIAR ENFERMERIA, Registro 1002652216	
26/04/2024 17:30	PA Sistólica (mm/Hg)	124
	PA Diastólica (mm/Hg)	81
	Presión arterial media (mm/Hg)	95
	Frecuencia cardiaca (Lat/min)	84
	Frecuencia respiratoria (Respi/min)	18
	Temperatura (°C)	36.5
	Peso (Kg)	86.6
	Tiempo efectivo (min)	240
	Ubicación: SALA DE HEMODIALISIS	
	Responsable:  LUISA FERNANDA HURTADO BENITEZ, ENFERMERIA, Registro 24335719	
29/04/2024 09:19	Peso (Kg)	86.6
	Talla (cm)	175
	Ultrafiltración Promedio	2.5
	Tiempo efectivo (min)	240
	Ubicación: SALA DE HEMODIALISIS	
	Responsable:  Laura Cristina David Areiza Nutricionista-Dietista U. de A. REG. 5-12-9-12 LAURA CRISTINA DAVID AREIZA, NUTRICION, Registro 1152193345	
29/04/2024 13:07	PA Sistólica (mm/Hg)	112
	PA Diastólica (mm/Hg)	90
	Presión arterial media (mm/Hg)	97
	Frecuencia cardiaca (Lat/min)	87
	Peso (Kg)	87.1
	Ultrafiltración Promedio (l/hr)	0.3
	Ubicación: SALA DE HEMODIALISIS Responsable: MARIANA CASTAÑO ARROYAVE, ENFERMERIA, Registro 1053818573	
29/04/2024 14:55	PA Sistólica (mm/Hg)	116
	PA Diastólica (mm/Hg)	77
	Presión arterial media (mm/Hg)	90
	Frecuencia cardiaca (Lat/min)	79
	Presión arterial del acceso (mm/Hg)	-71
	Presión transmembrana (TMP)	-7
	Presión venosa del acceso	175
	Sodio del Dializado (mg)	139



IDENTIFICACIÓN DEL PACIENTE	
Tipo y número de identificación: CC 1057783905	
Paciente: YEISON ANDRES CORRALES MONTOYA	
Fecha de nacimiento (dd/mm/aaaa): 26/05/1988	
Edad y género: 36 Años, Masculino	
Identificador único: 127778-6	Financiador: NUEVA EPS

MONITOREO Y OTROS CONTROLES

RESUMEN DE SIGNOS VITALES BÁSICOS, PRESENTADOS CRONOLÓGICAMENTE

Fecha-Hora	Signo Vital (Unidad)	Valor
	Ubicación: SALA DE HEMODIALISIS	
	Responsable: GISETH TATIANA OSPINA OROZCO, AUXILIAR ENFERMERIA, Registro 1002652216	
29/04/2024 14:56	PA Sistólica (mm/Hg)	118
	PA Diastólica (mm/Hg)	79
	Presión arterial media (mm/Hg)	92
	Frecuencia cardiaca (Lat/min)	79
	Presión arterial del acceso (mm/Hg)	-73
	Presión transmembrana (TMP)	-8
	Presión venosa del acceso	174
	Sodio del Dializado (mg)	139
	Ubicación: SALA DE HEMODIALISIS	
	Responsable: GISETH TATIANA OSPINA OROZCO, AUXILIAR ENFERMERIA, Registro 1002652216	
29/04/2024 16:52	PA Sistólica (mm/Hg)	130
	PA Diastólica (mm/Hg)	83
	Presión arterial media (mm/Hg)	98
	Frecuencia cardiaca (Lat/min)	80
	Frecuencia respiratoria (Respi/min)	19
	Temperatura (°C)	36.1
	Peso (Kg)	87.1
	Tiempo efectivo (min)	240
	Ubicación: SALA DE HEMODIALISIS	
	Responsable: MARIANA CASTAÑO ARROYAVE, ENFERMERIA, Registro 1053818573	

RESUMEN DE SIGNOS VITALES CORRESPONDIENTES A MONITOREO HEMODINÁMICO Y VENTILATORIO PRESENTADOS CRONOLÓGICAMENTE


Fecha-Hora	Signo Vital (Unidad)	Valor
01/04/2024 13:44	PA Sistólica (mm/Hg)	120
	PA Diastólica (mm/Hg)	85
	Presión arterial media (mm/Hg)	96
	Frecuencia cardiaca (Lat/min)	85
	Ubicación: SALA DE HEMODIALISIS	
Responsable: ERIKA BIBIANA GARCIA MUÑOZ, AUXILIAR ENFERMERIA, Registro 30231460		
01/04/2024 14:46	PA Sistólica (mm/Hg)	127
	PA Diastólica (mm/Hg)	87
	Presión arterial media (mm/Hg)	100
	Frecuencia cardiaca (Lat/min)	76
	Ubicación: SALA DE HEMODIALISIS	
Responsable: ERIKA BIBIANA GARCIA MUÑOZ, AUXILIAR ENFERMERIA, Registro 30231460		
01/04/2024 14:56	PA Sistólica (mm/Hg)	170
	PA Diastólica (mm/Hg)	104
	Presión arterial media (mm/Hg)	126
	Frecuencia cardiaca (Lat/min)	82
	Peso (Kg)	88.1
Ubicación: SALA DE HEMODIALISIS		



IDENTIFICACIÓN DEL PACIENTE	
Tipo y número de identificación: CC 1057783905	
Paciente: YEISON ANDRES CORRALES MONTOYA	
Fecha de nacimiento (dd/mm/aaaa): 26/05/1988	
Edad y género: 36 Años, Masculino	
Identificador único: 127778-6	Financiador: NUEVA EPS

MONITOREO Y OTROS CONTROLES

RESUMEN DE SIGNOS VITALES CORRESPONDIENTES A MONITOREO HEMODINÁMICO Y VENTILATORIO PRESENTADOS CRONOLÓGICAMENTE

Fecha-Hora	Signo Vital (Unidad)	Valor
	Responsable:  LUISA FERNANDA HURTADO BENITEZ, ENFERMERIA, Registro 24335719	
01/04/2024 18:55	PA Sistólica (mm/Hg)	113
	PA Diastólica (mm/Hg)	90
	Presión arterial media (mm/Hg)	97
	Frecuencia cardiaca (Lat/min)	75
	Peso (Kg)	88
	Volumen de sangre depurada (VDS) (l)	40
	Ubicación: SALA DE HEMODIALISIS Responsable: JENNIFER ARISTIZABAL RAMIREZ, ENFERMERIA, Registro 23824	
03/04/2024 13:57	PA Sistólica (mm/Hg)	120
	PA Diastólica (mm/Hg)	86
	Presión arterial media (mm/Hg)	97
	Frecuencia cardiaca (Lat/min)	101
	Peso (Kg)	89.7
	Ubicación: SALA DE HEMODIALISIS Responsable: JENNIFER ARISTIZABAL RAMIREZ, ENFERMERIA, Registro 23824	
03/04/2024 14:52	PA Sistólica (mm/Hg)	123
	PA Diastólica (mm/Hg)	89
	Presión arterial media (mm/Hg)	100
	Frecuencia cardiaca (Lat/min)	82
	Ubicación: SALA DE HEMODIALISIS Responsable: GISETH TATIANA OSPINA OROZCO, AUXILIAR ENFERMERIA, Registro 1002652216	
03/04/2024 14:53	PA Sistólica (mm/Hg)	114
	PA Diastólica (mm/Hg)	86
	Presión arterial media (mm/Hg)	95
	Frecuencia cardiaca (Lat/min)	88
	Ubicación: SALA DE HEMODIALISIS Responsable: GISETH TATIANA OSPINA OROZCO, AUXILIAR ENFERMERIA, Registro 1002652216	
03/04/2024 19:50	PA Sistólica (mm/Hg)	122
	PA Diastólica (mm/Hg)	86
	Presión arterial media (mm/Hg)	98
	Temperatura (°C)	36.1
	Frecuencia respiratoria (Respi/min)	19
	Frecuencia cardiaca (Lat/min)	72
	Peso (Kg)	88.9
	Volumen de sangre depurada (VDS) (l)	68
Ubicación: SALA DE HEMODIALISIS		



IDENTIFICACIÓN DEL PACIENTE	
Tipo y número de identificación: CC 1057783905	
Paciente: YEISON ANDRES CORRALES MONTOYA	
Fecha de nacimiento (dd/mm/aaaa): 26/05/1988	
Edad y género: 36 Años, Masculino	
Identificador único: 127778-6	Financiador: NUEVA EPS

MONITOREO Y OTROS CONTROLES

RESUMEN DE SIGNOS VITALES CORRESPONDIENTES A MONITOREO HEMODINÁMICO Y VENTILATORIO PRESENTADOS CRONOLÓGICAMENTE

Fecha-Hora	Signo Vital (Unidad)	Valor
	Responsable: MARIANA CASTAÑO ARROYAVE, ENFERMERIA, Registro 1053818573	
04/04/2024 10:33	Hemoglobina (g/dL)	9.8
	Hematocrito (%)	29
	Recuento Leucocitario	9.52
	Plaquetas	228
	%Eosinofilos (%)	0.3
	%Basofilos (%)	0.2
	%Neutrofilos (%)	78.4
	%Linfocitos (%)	15.5
	%Monocitos (%)	4.7
	Recuento de Eritrocitos	3.19
	Concentracion HB corpuscular media (g/dL)	33.8
	Ancho Distribucion Eritrocitaria (%)	13.3
	Volumen Plaquetario Medio (micrón x mm cubico)	10.5
	Volumen Corpuscular Medio (micrón x mm cubico)	90.9
	Hemoglobina corpuscular Media (picogramo)	30.7
	Eosinofilos	0.03
	Basófilos	0.02
	Neutrófilos	7.45
	Linfocitos	1.48
	Monocitos	0.45
	Responsable: IDIME LABORATORIO, CC 900532504	
04/04/2024 13:05	Potasio (mEq/L)	5.8
	Responsable: IDIME LABORATORIO, CC 900532504	
	BUN Pre (mg/dL)	58.8
	Responsable: IDIME LABORATORIO, CC 900532504	
	BUN Post (mg/dL)	19.6
	Responsable: IDIME LABORATORIO, CC 900532504	
05/04/2024 13:48	PA Sistólica (mm/Hg)	115
	PA Diastólica (mm/Hg)	78
	Presión arterial media (mm/Hg)	90
	Frecuencia cardiaca (Lat/min)	64
	Ubicación: SALA DE HEMODIALISIS	
	Responsable: SANTIAGO PARRA ESTRADA, AUXILIAR ENFERMERIA, Registro 1002591421	
05/04/2024 14:49	PA Sistólica (mm/Hg)	129
	PA Diastólica (mm/Hg)	89
	Presión arterial media (mm/Hg)	102
	Frecuencia cardiaca (Lat/min)	87
	Peso (Kg)	88.2
	Ubicación: SALA DE HEMODIALISIS	
Responsable: MARIANA CASTAÑO ARROYAVE, ENFERMERIA, Registro 1053818573		
05/04/2024 15:03	PA Sistólica (mm/Hg)	120



IDENTIFICACIÓN DEL PACIENTE	
Tipo y número de identificación: CC 1057783905	
Paciente: YEISON ANDRES CORRALES MONTOYA	
Fecha de nacimiento (dd/mm/aaaa): 26/05/1988	
Edad y género: 36 Años, Masculino	
Identificador único: 127778-6	Financiador: NUEVA EPS

MONITOREO Y OTROS CONTROLES

RESUMEN DE SIGNOS VITALES CORRESPONDIENTES A MONITOREO HEMODINÁMICO Y VENTILATORIO PRESENTADOS CRONOLÓGICAMENTE


Fecha-Hora	Signo Vital (Unidad)	Valor
	PA Diastólica (mm/Hg)	89
	Presión arterial media (mm/Hg)	99
	Frecuencia cardiaca (Lat/min)	76
	Ubicación: SALA DE HEMODIALISIS	
	Responsable: SANTIAGO PARRA ESTRADA, AUXILIAR ENFERMERIA, Registro 1002591421	
05/04/2024 17:15	PA Sistólica (mm/Hg)	122
	PA Diastólica (mm/Hg)	87
	Presión arterial media (mm/Hg)	98
	Temperatura (°C)	36.1
	Frecuencia respiratoria (Respi/min)	19
	Frecuencia cardiaca (Lat/min)	70
	Peso (Kg)	87
	Volumen de sangre depurada (VDS) (l)	62
	Ubicación: SALA DE HEMODIALISIS	
	Responsable: MARIANA CASTAÑO ARROYAVE, ENFERMERIA, Registro 1053818573	
08/04/2024 13:57	PA Sistólica (mm/Hg)	124
	PA Diastólica (mm/Hg)	92
	Presión arterial media (mm/Hg)	102
	Frecuencia cardiaca (Lat/min)	91
	Ubicación: SALA DE HEMODIALISIS	
Responsable: ERIKA BIBIANA GARCIA MUÑOZ, AUXILIAR ENFERMERIA, Registro 30231460		
08/04/2024 14:46	PA Sistólica (mm/Hg)	133
	PA Diastólica (mm/Hg)	82
	Presión arterial media (mm/Hg)	99
	Frecuencia cardiaca (Lat/min)	88
	Ubicación: SALA DE HEMODIALISIS	
Responsable: ERIKA BIBIANA GARCIA MUÑOZ, AUXILIAR ENFERMERIA, Registro 30231460		
08/04/2024 14:49	PA Sistólica (mm/Hg)	133
	PA Diastólica (mm/Hg)	93
	Presión arterial media (mm/Hg)	106
	Frecuencia cardiaca (Lat/min)	98
	Peso (Kg)	86.6
	Ubicación: SALA DE HEMODIALISIS	
Responsable: MARIANA CASTAÑO ARROYAVE, ENFERMERIA, Registro 1053818573		
08/04/2024 19:34	PA Sistólica (mm/Hg)	124
	PA Diastólica (mm/Hg)	88
	Presión arterial media (mm/Hg)	100
	Temperatura (°C)	36.5
	Frecuencia respiratoria (Respi/min)	18
	Frecuencia cardiaca (Lat/min)	88
	Peso (Kg)	86.2
	Volumen de sangre depurada (VDS) (l)	64.9
	Ubicación: SALA DE HEMODIALISIS	



IDENTIFICACIÓN DEL PACIENTE	
Tipo y número de identificación: CC 1057783905	
Paciente: YEISON ANDRES CORRALES MONTOYA	
Fecha de nacimiento (dd/mm/aaaa): 26/05/1988	
Edad y género: 36 Años, Masculino	
Identificador único: 127778-6	Financiador: NUEVA EPS

MONITOREO Y OTROS CONTROLES

RESUMEN DE SIGNOS VITALES CORRESPONDIENTES A MONITOREO HEMODINÁMICO Y VENTILATORIO PRESENTADOS CRONOLÓGICAMENTE

Fecha-Hora	Signo Vital (Unidad)	Valor
	Responsable:  LUISA FERNANDA HURTADO BENITEZ, ENFERMERIA, Registro 24335719	
10/04/2024 13:48	PA Sistólica (mm/Hg)	119
	PA Diastólica (mm/Hg)	79
	Presión arterial media (mm/Hg)	92
	Frecuencia cardiaca (Lat/min)	101
	Peso (Kg)	86.2
	Ubicación: SALA DE HEMODIALISIS	
	Responsable: JENNIFER ARISTIZABAL RAMIREZ, ENFERMERIA, Registro 23824	
10/04/2024 14:57	PA Sistólica (mm/Hg)	126
	PA Diastólica (mm/Hg)	82
	Presión arterial media (mm/Hg)	96
	Frecuencia cardiaca (Lat/min)	76
	Ubicación: SALA DE HEMODIALISIS	
	Responsable: SANTIAGO PARRA ESTRADA, AUXILIAR ENFERMERIA, Registro 1002591421	
10/04/2024 17:00	PA Sistólica (mm/Hg)	123
	PA Diastólica (mm/Hg)	84
	Presión arterial media (mm/Hg)	97
	Frecuencia cardiaca (Lat/min)	99
	Peso (Kg)	86
	Volumen de sangre depurada (VDS) (l)	68.5
	Ubicación: SALA DE HEMODIALISIS Responsable: JENNIFER ARISTIZABAL RAMIREZ, ENFERMERIA, Registro 23824	
12/04/2024 14:25	PA Sistólica (mm/Hg)	118
	PA Diastólica (mm/Hg)	85
	Presión arterial media (mm/Hg)	96
	Frecuencia cardiaca (Lat/min)	67
	Ubicación: SALA DE HEMODIALISIS	
	Responsable: SANTIAGO PARRA ESTRADA, AUXILIAR ENFERMERIA, Registro 1002591421	
12/04/2024 14:28	PA Sistólica (mm/Hg)	124
	PA Diastólica (mm/Hg)	86
	Presión arterial media (mm/Hg)	98
	Frecuencia cardiaca (Lat/min)	96
	Peso (Kg)	86
	Ubicación: SALA DE HEMODIALISIS Responsable: MARIANA CASTAÑO ARROYAVE, ENFERMERIA, Registro 1053818573	
12/04/2024 15:28	PA Sistólica (mm/Hg)	124
	PA Diastólica (mm/Hg)	87



IDENTIFICACIÓN DEL PACIENTE	
Tipo y número de identificación: CC 1057783905	
Paciente: YEISON ANDRES CORRALES MONTOYA	
Fecha de nacimiento (dd/mm/aaaa): 26/05/1988	
Edad y género: 36 Años, Masculino	
Identificador único: 127778-6	Financiador: NUEVA EPS

MONITOREO Y OTROS CONTROLES

RESUMEN DE SIGNOS VITALES CORRESPONDIENTES A MONITOREO HEMODINÁMICO Y VENTILATORIO PRESENTADOS CRONOLÓGICAMENTE



Fecha-Hora	Signo Vital (Unidad)	Valor
	Presión arterial media (mm/Hg)	99
	Frecuencia cardiaca (Lat/min)	85
	Ubicación: SALA DE HEMODIALISIS	
	Responsable: ERIKA BIBIANA GARCIA MUÑOZ, AUXILIAR ENFERMERIA, Registro 30231460	
12/04/2024 18:04	PA Sistólica (mm/Hg)	125
	PA Diastólica (mm/Hg)	84
	Presión arterial media (mm/Hg)	97
	Frecuencia cardiaca (Lat/min)	85
	Peso (Kg)	85.6
	Volumen de sangre depurada (VDS) (l)	52.8
	Ubicación: SALA DE HEMODIALISIS	
	Responsable: JENNIFER ARISTIZABAL RAMIREZ, ENFERMERIA, Registro 23824	
13/04/2024 19:21	Volumen Orina (44h/HD-24h/PD) (mL)	2800
	Responsable: IDIME LABORATORIO, CC 900532504	
15/04/2024 13:33	PA Sistólica (mm/Hg)	134
	PA Diastólica (mm/Hg)	91
	Presión arterial media (mm/Hg)	105
	Frecuencia cardiaca (Lat/min)	110
	Peso (Kg)	86.1
	Ubicación: SALA DE HEMODIALISIS	
	Responsable: JENNIFER ARISTIZABAL RAMIREZ, ENFERMERIA, Registro 23824	
	15/04/2024 15:19	PA Sistólica (mm/Hg)
PA Diastólica (mm/Hg)		84
Presión arterial media (mm/Hg)		98
Frecuencia cardiaca (Lat/min)		84
Ubicación: SALA DE HEMODIALISIS		
Responsable: VANNESA ESCOBAR VALENCIA, AUXILIAR ENFERMERIA, Registro 1054995142		
15/04/2024 15:20	PA Sistólica (mm/Hg)	127
	PA Diastólica (mm/Hg)	89
	Presión arterial media (mm/Hg)	101
	Frecuencia cardiaca (Lat/min)	89
	Ubicación: SALA DE HEMODIALISIS	
	Responsable: VANNESA ESCOBAR VALENCIA, AUXILIAR ENFERMERIA, Registro 1054995142	
15/04/2024 18:07	PA Sistólica (mm/Hg)	127
	PA Diastólica (mm/Hg)	79
	Presión arterial media (mm/Hg)	95
	Temperatura (°C)	35.5
	Frecuencia respiratoria (Respi/min)	16
	Frecuencia cardiaca (Lat/min)	81
	Peso (Kg)	85.9
	Volumen de sangre depurada (VDS) (l)	62.2
	Ubicación: SALA DE HEMODIALISIS	



IDENTIFICACIÓN DEL PACIENTE	
Tipo y número de identificación: CC 1057783905	
Paciente: YEISON ANDRES CORRALES MONTOYA	
Fecha de nacimiento (dd/mm/aaaa): 26/05/1988	
Edad y género: 36 Años, Masculino	
Identificador único: 127778-6	Financiador: NUEVA EPS

MONITOREO Y OTROS CONTROLES

RESUMEN DE SIGNOS VITALES CORRESPONDIENTES A MONITOREO HEMODINÁMICO Y VENTILATORIO PRESENTADOS CRONOLÓGICAMENTE



Fecha-Hora	Signo Vital (Unidad)	Valor
	Responsable: NINI OSPINA RAMIREZ, ENFERMERIA, Registro 1053768868	
17/04/2024 13:51	PA Sistólica (mm/Hg)	114
	PA Diastólica (mm/Hg)	81
	Presión arterial media (mm/Hg)	92
	Frecuencia cardiaca (Lat/min)	90
	Ubicación: SALA DE HEMODIALISIS	
	Responsable: SANTIAGO PARRA ESTRADA, AUXILIAR ENFERMERIA, Registro 1002591421	
17/04/2024 14:01	PA Sistólica (mm/Hg)	142
	PA Diastólica (mm/Hg)	75
	Presión arterial media (mm/Hg)	97
	Frecuencia cardiaca (Lat/min)	109
	Peso (Kg)	87.1
	Ubicación: SALA DE HEMODIALISIS	
	Responsable:  LUISA FERNANDA HURTADO BENITEZ, ENFERMERIA, Registro 24335719	
17/04/2024 15:01	BUN Pre (mg/dL)	58.8
	BUN Post (mg/dL)	19.6
	Kt/V sp (sin/unidad)	1.28
	Kt/V Equilibrado HD	3.16
	URR	66.666
	Peso (Kg)	89
	Talla (cm)	170
	Superficie corporal (m2)	2.05
	Ubicación: SALA DE HEMODIALISIS	
	Responsable:  LUISA FERNANDA HURTADO BENITEZ, ENFERMERIA, Registro 24335719	
17/04/2024 15:21	PA Sistólica (mm/Hg)	131
	PA Diastólica (mm/Hg)	82
	Presión arterial media (mm/Hg)	98
	Frecuencia cardiaca (Lat/min)	100
	Ubicación: SALA DE HEMODIALISIS	
	Responsable: SANTIAGO PARRA ESTRADA, AUXILIAR ENFERMERIA, Registro 1002591421	
17/04/2024 16:58	PA Sistólica (mm/Hg)	124
	PA Diastólica (mm/Hg)	91



IDENTIFICACIÓN DEL PACIENTE	
Tipo y número de identificación: CC 1057783905	
Paciente: YEISON ANDRES CORRALES MONTOYA	
Fecha de nacimiento (dd/mm/aaaa): 26/05/1988	
Edad y género: 36 Años, Masculino	
Identificador único: 127778-6	Financiador: NUEVA EPS

MONITOREO Y OTROS CONTROLES

RESUMEN DE SIGNOS VITALES CORRESPONDIENTES A MONITOREO HEMODINÁMICO Y VENTILATORIO PRESENTADOS CRONOLÓGICAMENTE

Fecha-Hora	Signo Vital (Unidad)	Valor
	Presión arterial media (mm/Hg)	102
	Temperatura (°C)	36.5
	Frecuencia respiratoria (Respi/min)	18
	Frecuencia cardiaca (Lat/min)	102
	Peso (Kg)	86.7
	Volumen de sangre depurada (VDS) (l)	66.1
	Ubicación: SALA DE HEMODIALISIS	
Responsable:		
 LUISA FERNANDA HURTADO BENITEZ, ENFERMERIA, Registro 24335719		
19/04/2024 14:04	PA Sistólica (mm/Hg)	108
	PA Diastólica (mm/Hg)	83
	Presión arterial media (mm/Hg)	91
	Frecuencia cardiaca (Lat/min)	111
	Peso (Kg)	86.7
	Ubicación: SALA DE HEMODIALISIS	
Responsable:		
 LUISA FERNANDA HURTADO BENITEZ, ENFERMERIA, Registro 24335719		
19/04/2024 14:05	PA Sistólica (mm/Hg)	110
	PA Diastólica (mm/Hg)	82
	Presión arterial media (mm/Hg)	91
	Frecuencia cardiaca (Lat/min)	90
	Ubicación: SALA DE HEMODIALISIS	
Responsable: ERIKA BIBIANA GARCIA MUÑOZ, AUXILIAR ENFERMERIA, Registro 30231460		
19/04/2024 14:41	PA Sistólica (mm/Hg)	114
	PA Diastólica (mm/Hg)	78
	Presión arterial media (mm/Hg)	90
	Frecuencia cardiaca (Lat/min)	86
	Ubicación: SALA DE HEMODIALISIS	
Responsable: ERIKA BIBIANA GARCIA MUÑOZ, AUXILIAR ENFERMERIA, Registro 30231460		
19/04/2024 16:04	Creatinina Serica (mg/dL)	5.43
	Tasa de filtración glomerular (TFG) cockcroft (mL/min)	23.09
	PA Sistólica (mm/Hg)	136
	PA Diastólica (mm/Hg)	83
	Presión arterial media (mm/Hg)	100
	Pulso (Pulsa/min)	86



IDENTIFICACIÓN DEL PACIENTE	
Tipo y número de identificación: CC 1057783905	
Paciente: YEISON ANDRES CORRALES MONTOYA	
Fecha de nacimiento (dd/mm/aaaa): 26/05/1988	
Edad y género: 36 Años, Masculino	
Identificador único: 127778-6	Financiador: NUEVA EPS

MONITOREO Y OTROS CONTROLES

RESUMEN DE SIGNOS VITALES CORRESPONDIENTES A MONITOREO HEMODINÁMICO Y VENTILATORIO PRESENTADOS CRONOLÓGICAMENTE


Fecha-Hora	Signo Vital (Unidad)	Valor
	Temperatura (°C)	36.3
	Frecuencia respiratoria (Respi/min)	17
	Frecuencia cardiaca (Lat/min)	86
	Saturación de oxígeno (%)	96
	Peso (Kg)	86
	Talla (cm)	175
	Hierro(mg)/mes	0
	Lugar toma	Miembro superior izquierdo
	Lugar toma pulso	Radial
	Con o sin oxígeno	No
	Superficie corporal (m2)	2.04
	Estado de conciencia	Alerta
	Índice de masa corporal (Kg/m2)	28.08
	Ubicación: SALA DE HEMODIALISIS	
	Responsable: Dra. Ma. Fernanda Montoya P. Medicina Interna - Nefrología R.M. 5282177 MARIA FERNANDA MONTOYA PULIDO, NEFROLOGIA, Registro 5282177	
19/04/2024 17:20	PA Sistólica (mm/Hg)	113
	PA Diastólica (mm/Hg)	78
	Presión arterial media (mm/Hg)	89
	Temperatura (°C)	36.5
	Frecuencia respiratoria (Respi/min)	18
	Frecuencia cardiaca (Lat/min)	86
	Peso (Kg)	86
	Volumen de sangre depurada (VDS) (l)	64.2
	Ubicación: SALA DE HEMODIALISIS	
	Responsable: Luisa Fernanda Hurtado Benitez Enfermería C.C. 24335719 LUIZA FERNANDA HURTADO BENITEZ, ENFERMERIA, Registro 24335719	
21/04/2024 13:19	HEPATITIS B (Anticuerpos Anti-HBs)	11.1
Responsable: IDIME LABORATORIO, CC 900532504		
22/04/2024 14:47	PA Sistólica (mm/Hg)	115
	PA Diastólica (mm/Hg)	89
	Presión arterial media (mm/Hg)	97
	Frecuencia cardiaca (Lat/min)	106
	Peso (Kg)	86.6
	Ubicación: SALA DE HEMODIALISIS	



IDENTIFICACIÓN DEL PACIENTE	
Tipo y número de identificación: CC 1057783905	
Paciente: YEISON ANDRES CORRALES MONTOYA	
Fecha de nacimiento (dd/mm/aaaa): 26/05/1988	
Edad y género: 36 Años, Masculino	
Identificador único: 127778-6	Financiador: NUEVA EPS

MONITOREO Y OTROS CONTROLES

RESUMEN DE SIGNOS VITALES CORRESPONDIENTES A MONITOREO HEMODINÁMICO Y VENTILATORIO PRESENTADOS CRONOLÓGICAMENTE


Fecha-Hora	Signo Vital (Unidad)	Valor
	Responsable:  LUISA FERNANDA HURTADO BENITEZ, ENFERMERIA, Registro 24335719	
22/04/2024 15:13	PA Sistólica (mm/Hg)	111
	PA Diastólica (mm/Hg)	77
	Presión arterial media (mm/Hg)	88
	Frecuencia cardiaca (Lat/min)	89
	Ubicación: SALA DE HEMODIALISIS	
	Responsable: LUZ ADRIANA CATAÑO, AUXILIAR ENFERMERIA, Registro 34000085	
22/04/2024 15:45	PA Sistólica (mm/Hg)	117
	PA Diastólica (mm/Hg)	87
	Presión arterial media (mm/Hg)	97
	Frecuencia cardiaca (Lat/min)	82
	Ubicación: SALA DE HEMODIALISIS	
	Responsable: LUZ ADRIANA CATAÑO, AUXILIAR ENFERMERIA, Registro 34000085	
22/04/2024 18:35	PA Sistólica (mm/Hg)	122
	PA Diastólica (mm/Hg)	93
	Presión arterial media (mm/Hg)	102
	Frecuencia cardiaca (Lat/min)	87
	Peso (Kg)	82.5
	Volumen de sangre depurada (VDS) (l)	52.8
	Ubicación: SALA DE HEMODIALISIS	
Responsable: JENNIFER ARISTIZABAL RAMIREZ, ENFERMERIA, Registro 23824		
24/04/2024 14:08	PA Sistólica (mm/Hg)	120
	PA Diastólica (mm/Hg)	80
	Presión arterial media (mm/Hg)	93
	Frecuencia cardiaca (Lat/min)	108
	Peso (Kg)	87.6
	Ubicación: SALA DE HEMODIALISIS	
	Responsable: JENNIFER ARISTIZABAL RAMIREZ, ENFERMERIA, Registro 23824	
24/04/2024 14:46	PA Sistólica (mm/Hg)	111
	PA Diastólica (mm/Hg)	77
	Presión arterial media (mm/Hg)	88
	Frecuencia cardiaca (Lat/min)	97
	Ubicación: SALA DE HEMODIALISIS	
	Responsable: ANDREA DEL CARMEN SALAS BARRAGAN, AUXILIAR ENFERMERIA, Registro 26431556	
24/04/2024 17:01	PA Sistólica (mm/Hg)	121
	PA Diastólica (mm/Hg)	91
	Presión arterial media (mm/Hg)	101



IDENTIFICACIÓN DEL PACIENTE	
Tipo y número de identificación: CC 1057783905	
Paciente: YEISON ANDRES CORRALES MONTOYA	
Fecha de nacimiento (dd/mm/aaaa): 26/05/1988	
Edad y género: 36 Años, Masculino	
Identificador único: 127778-6	Financiador: NUEVA EPS

MONITOREO Y OTROS CONTROLES

RESUMEN DE SIGNOS VITALES CORRESPONDIENTES A MONITOREO HEMODINÁMICO Y VENTILATORIO PRESENTADOS CRONOLÓGICAMENTE



Fecha-Hora	Signo Vital (Unidad)	Valor
	Frecuencia cardiaca (Lat/min)	90
	Peso (Kg)	87
	Volumen de sangre depurada (VDS) (l)	72
	Ubicación: SALA DE HEMODIALISIS	
	Responsable: JENNIFER ARISTIZABAL RAMIREZ, ENFERMERIA, Registro 23824	
26/04/2024 14:56	PA Sistólica (mm/Hg)	106
	PA Diastólica (mm/Hg)	69
	Presión arterial media (mm/Hg)	81
	Frecuencia cardiaca (Lat/min)	99
	Peso (Kg)	86.6
	Ubicación: SALA DE HEMODIALISIS	
	Responsable:  LUISA FERNANDA HURTADO BENITEZ, ENFERMERIA, Registro 24335719	
26/04/2024 15:12	PA Sistólica (mm/Hg)	119
	PA Diastólica (mm/Hg)	83
	Presión arterial media (mm/Hg)	95
	Frecuencia cardiaca (Lat/min)	88
	Ubicación: SALA DE HEMODIALISIS	
Responsable: GISETH TATIANA OSPINA OROZCO, AUXILIAR ENFERMERIA, Registro 1002652216		
	PA Sistólica (mm/Hg)	124
	PA Diastólica (mm/Hg)	90
	Presión arterial media (mm/Hg)	101
	Frecuencia cardiaca (Lat/min)	89
	Ubicación: SALA DE HEMODIALISIS	
Responsable: GISETH TATIANA OSPINA OROZCO, AUXILIAR ENFERMERIA, Registro 1002652216		
26/04/2024 17:30	PA Sistólica (mm/Hg)	124
	PA Diastólica (mm/Hg)	81
	Presión arterial media (mm/Hg)	95
	Temperatura (°C)	36.5
	Frecuencia respiratoria (Respi/min)	18
	Frecuencia cardiaca (Lat/min)	84
	Peso (Kg)	86.6
	Volumen de sangre depurada (VDS) (l)	66.3
Ubicación: SALA DE HEMODIALISIS		



IDENTIFICACIÓN DEL PACIENTE	
Tipo y número de identificación: CC 1057783905	
Paciente: YEISON ANDRES CORRALES MONTOYA	
Fecha de nacimiento (dd/mm/aaaa): 26/05/1988	
Edad y género: 36 Años, Masculino	
Identificador único: 127778-6	Financiador: NUEVA EPS

MONITOREO Y OTROS CONTROLES

RESUMEN DE SIGNOS VITALES CORRESPONDIENTES A MONITOREO HEMODINÁMICO Y VENTILATORIO PRESENTADOS CRONOLÓGICAMENTE

Fecha-Hora	Signo Vital (Unidad)	Valor
	Responsable:  LUISA FERNANDA HURTADO BENITEZ, ENFERMERIA, Registro 24335719	
29/04/2024 09:19	BUN Pre (mg/dL)	58.8
	BUN Post (mg/dL)	19.6
	Kt/V sp (sin/unidad)	1.281902548343 34
	Peso (Kg)	86.6
	Talla (cm)	175
	Índice de masa corporal (Kg/m2)	28.28
	Ubicación: SALA DE HEMODIALISIS	
	Responsable:  Laura Cristina David Areiza Nutricionista-Dietista U. de A. REG. 5-1239-12 LAURA CRISTINA DAVID AREIZA, NUTRICION, Registro 1152193345	
29/04/2024 13:07	PA Sistólica (mm/Hg)	112
	PA Diastólica (mm/Hg)	90
	Presión arterial media (mm/Hg)	97
	Frecuencia cardiaca (Lat/min)	87
	Peso (Kg)	87.1
	Ubicación: SALA DE HEMODIALISIS	
	Responsable: MARIANA CASTAÑO ARROYAVE, ENFERMERIA, Registro 1053818573	
29/04/2024 14:55	PA Sistólica (mm/Hg)	116
	PA Diastólica (mm/Hg)	77
	Presión arterial media (mm/Hg)	90
	Frecuencia cardiaca (Lat/min)	79
	Ubicación: SALA DE HEMODIALISIS	
	Responsable: GISETH TATIANA OSPINA OROZCO, AUXILIAR ENFERMERIA, Registro 1002652216	
29/04/2024 14:56	PA Sistólica (mm/Hg)	118
	PA Diastólica (mm/Hg)	79
	Presión arterial media (mm/Hg)	92
	Frecuencia cardiaca (Lat/min)	79
	Ubicación: SALA DE HEMODIALISIS	
	Responsable: GISETH TATIANA OSPINA OROZCO, AUXILIAR ENFERMERIA, Registro 1002652216	
29/04/2024 16:52	PA Sistólica (mm/Hg)	130
	PA Diastólica (mm/Hg)	83
	Presión arterial media (mm/Hg)	98



IDENTIFICACIÓN DEL PACIENTE	
Tipo y número de identificación: CC 1057783905	
Paciente: YEISON ANDRES CORRALES MONTOYA	
Fecha de nacimiento (dd/mm/aaaa): 26/05/1988	
Edad y género: 36 Años, Masculino	
Identificador único: 127778-6	Financiador: NUEVA EPS

MONITOREO Y OTROS CONTROLES**RESUMEN DE SIGNOS VITALES CORRESPONDIENTES A MONITOREO HEMODINÁMICO Y VENTILATORIO PRESENTADOS CRONOLÓGICAMENTE**

Fecha-Hora	Signo Vital (Unidad)	Valor
	Temperatura (°C)	36.1
	Frecuencia respiratoria (Respi/min)	19
	Frecuencia cardiaca (Lat/min)	80
	Peso (Kg)	87.1
	Volumen de sangre depurada (VDS) (l)	65.4
	Ubicación: SALA DE HEMODIALISIS	
	Responsable: MARIANA CASTAÑO ARROYAVE, ENFERMERIA, Registro 1053818573	



INFORMACIÓN GENERAL			
Nit:	900532504	Habilitación:	170010210201
Dirección:	AVENIDA KEVIN ÁNGEL - CARRERA 21 # 76 - 60, PISO 3 EDIFICIO HEMOCENTRO DEL CAFÉ		
Municipio:	MANIZALES - 17001	Teléfono:	6028312
Fecha de elaboración:	2024-09-16	Fecha de la admisión:	2024-04-01

INFORMACIÓN BÁSICA DEL PACIENTE

Paciente:	YEISON ANDRES CORRALES MONTOYA				
Tipo y número de identificación:	CC 1057783905				
Grupo y RH:		Edad:	35 Años y 11 Meses	Género:	Masculino
Fecha de nacimiento:	1988-05-26	Pertenencia étnica:	Otras (Ninguna de las anteriores)	Grupo poblacional:	Otro
Domicilio:	CRA 6 527 BARRIO ROBLEDALES PENSILVANIA				
Ciudad de residencia:	SAMANA			Teléfono:	3128485814
EPS:	NUEVA EPS S.A - CONTRIBUTIVO - EPS037			Fecha de afiliación:	2020-11-21
Régimen:	CONTRIBUTIVO	Acompañante:	NA	Teléfono:	3128485814

INFORMACIÓN DE LA ENFERMEDAD RENAL

Estadio ERC:	4	TFG inicio de TRR / Inicio gestión del riesgo:	No disponible		
Fecha de inicio programa actual:		Programa actual:	HEMODIALISIS		
Fecha de dx de ERC Estadio 5:	2023-11-01				
Acceso actual del paciente:	Fistula Arteriovenosa			Fecha de colocación:	2023-12-19
Modo de origen de terapia:	Consulta externa propia	Etiología:	GLOMERUESCLEROSIS FOCAL Y SEGMENTARIA		
Fecha de ingreso a la unidad renal actual:	2023-11-22				
Fecha última valoración por nefrología en relación con la posibilidad de trasplante renal:	2024-08-28				
Indicación para trasplante:	Si	Causa de contraindicación:			

DIAGNÓSTICOS DEL PACIENTE

Fecha	Código	Descripción	Estado
2024-04-29	Z713	CONSULTA PARA INSTRUCCION Y VIGILANCIA DE LA DIETA	Confirmado
2024-04-29	I10X	HIPERTENSION ESENCIAL (PRIMARIA)	Confirmado
2024-04-29	N185	ENFERMEDAD RENAL CRONICA, ETAPA 5	Confirmado
2024-04-29	G629	POLINEUROPATIA, NO ESPECIFICADA	Confirmado

Antecedentes actualizados en el sistema, para la fecha 2024-04-29

Grupo	Descripción
Antecedentes Nutricionales	NO REFIERE
Antecedentes vacunacion	Vacunas Hepatitis B Dosis Primera dosis Fecha de vacunación 24/11/2023 35 Años Enfermera (o) JUAN DAVID GALEANO GONZALEZ Vigencia de la vacuna 24/01/2024 , Vacunas Hepatitis B Dosis Primera dosis Fecha de vacunación 24/11/2023 35 Años Enfermera (o) JUAN DAVID GALEANO GONZALEZ Vigencia de la vacuna 24/01/2024 , Dosis Segunda dosis Fecha de vacunación 24/12/2023 35 Años Enfermera (o) JUAN DAVID GALEANO GONZALEZ Vigencia de la vacuna 24/02/2024 , Vacunas Hepatitis B Dosis Primera dosis Fecha de vacunación 24/11/2023 35 Años Enfermera (o) JUAN DAVID GALEANO GONZALEZ Vigencia de la vacuna 24/01/2024 , Dosis Segunda dosis Fecha de vacunación 24/12/2023 35 Años Enfermera (o) JUAN DAVID GALEANO GONZALEZ Vigencia de la vacuna 24/02/2024 , Dosis Tercera dosis Fecha de vacunación 26/01/2024 35 Años Enfermera (o) JUAN DAVID GALEANO GONZALEZ Vigencia de la vacuna 26/03/2024 , Vacunas Hepatitis B Dosis Primera dosis Fecha de vacunación 24/11/2023 35 Años Enfermera (o) JUAN DAVID GALEANO GONZALEZ Vigencia de la vacuna 24/01/2024 , Dosis Segunda dosis Fecha de vacunación 24/12/2023 35 Años Enfermera (o) JUAN DAVID GALEANO GONZALEZ Vigencia de la vacuna 24/02/2024 , Dosis Tercera dosis Fecha de vacunación 26/01/2024 35 Años Enfermera (o) JUAN DAVID GALEANO GONZALEZ Vigencia de la vacuna 26/03/2024 , Vacunas Hepatitis B Dosis Primera dosis Fecha de vacunación 24/11/2023 35 Años Enfermera (o) JUAN DAVID GALEANO GONZALEZ Vigencia de la vacuna 24/01/2024 , Dosis Segunda dosis Fecha de vacunación 24/12/2023 35 Años Enfermera (o) JUAN DAVID GALEANO GONZALEZ Vigencia de la vacuna 24/02/2024 , Dosis Tercera dosis Fecha de vacunación 26/01/2024 35 Años Enfermera (o) JUAN DAVID GALEANO



INFORMACIÓN GENERAL			
Nit:	900532504	Habilitación:	170010210201
Dirección:	AVENIDA KEVIN ANGEL - CARRERA 21 # 76 - 60, PISO 3 EDIFICIO HEMOCENTRO DEL CAFÉ		
Municipio:	MANIZALES - 17001	Teléfono:	6028312
Fecha de elaboración:	2024-09-16	Fecha de la admisión:	2024-04-01

Antecedentes actualizados en el sistema, para la fecha 2024-04-29

Grupo	Descripción
	GONZALEZ Vigencia de la vacuna 26/03/2024 , Vacunas Hepatitis B Dosis Primera dosis Fecha de vacunación 24/11/2023 35 Años Enfermera (o) JUAN DAVID GALEANO GONZALEZ Vigencia de la vacuna 24/01/2024 , Dosis Segunda dosis Fecha de vacunación 24/12/2023 35 Años Enfermera (o) JUAN DAVID GALEANO GONZALEZ Vigencia de la vacuna 24/02/2024 , Dosis Tercera dosis Fecha de vacunación 26/01/2024 35 Años Enfermera (o) JUAN DAVID GALEANO GONZALEZ Vigencia de la vacuna 26/03/2024

LABORATORIOS			
	JANUARY-2024	FEBRUARY-2024	MARCH-2024
Kt/V sp(sin/unidad)	1.21		
Tasa de filtración glomerular (TFG) cockcroft (mL/min)	22.82	23.36	23.36
Kt/V Equilibrado HD	1.29		
URR	66.834		
Basófilos	0.01	0	0.03
Eosinofilos	0.01	0	0.06
%Basofilos(%)	0.1	0	0.3
%Eosinofilos(%)	0.1	0	0.6
Monocitos	0.96	0.39	0.72
Linfocitos	1.78	1.09	2.24
Volumen Plaquetario Medio (micrón x mm cubico)	10.5	11.5	10.9
HEPATITIS B (Anticuerpos Anti-HBs)			
Ancho Distribucion Eritrocitaria(%)	14.8	14.3	13.4
%Linfocitos(%)	11.9	7.5	23.4
BUN Post (mg/dL)	19.8		
Plaquetas	233	253	195
Volumen Orina (44h/HD-24h/PD)(mL)			
Hematocrito(%)	37.6	37.7	36.1
Recuento de Eritrocitos	4.09	4.04	3.89
Hemoglobina corpuscular Media(picogramo)	31.2	31.6	30.9
Concentracion HB corpuscular media(g/dL)	34	34	33.2
%Monocitos(%)	6.4	2.7	7.5
Creatinina Serica(mg/dL)	5.43	5.43	5.43
Potasio(mEq/L)	4.26	6.87	5.72
BUN Pre (mg/dL)	59.7		
Neutrófilos	12.01	12.87	6.44
%Neutrofilos(%)	80.2	88.5	67.4
Recuento Leucocitario	14.96	14.54	9.57
Hemoglobina(g/dL)	12.8	12.8	12
Volumen Corpuscular Medio (micrón x mm cubico)	92	93.4	92.9
KT/V(sin/unidad)	1.5	1.35	1.28
Parathormona (PTH) (pg/mL)		153	
Albumina(g/dL)		4.16	



INFORMACIÓN GENERAL			
Nit:	900532504	Habilitación:	170010210201
Dirección:	AVENIDA KEVIN ÁNGEL - CARRERA 21 # 76 - 60, PISO 3 EDIFICIO HEMOCENTRO DEL CAFÉ		
Municipio:	MANIZALES - 17001	Teléfono:	6028312
Fecha de elaboración:	2024-09-16	Fecha de la admisión:	2024-04-01

LABORATORIOS			
Fósforo(mg/dL)	4.19		3.84
Calcio(mg/dL)	9.3		9.4
Aspartato alanino transferasa (ALAT)(U/L)			24.1
Fosfatasa Alcalina(U/L)			81

RESUMEN DE LA ATENCIÓN

Fecha: 19/04/2024 16:04 - Sede: DAVITA MANIZALES - Ubicación: SALA DE HEMODIALISIS
Evolución de hemodiálisis - Tratante - NEFROLOGIA

Causa externa: ENFERMEDAD GENERAL

Condiciones del paciente: Paciente Crónico

Función renal residual (FRR): Si Valor FRR(mL): 1000 Edema: No

ANAMNESIS

Subjetivo: Paciente masculino de 35 años con antecedentes de:

1. Enfermedad renal crónica estadio 5 secundaria a glomeruloesclerosis focal y segmentaria (biopsia 2021)
1. 1 Hemodiálisis desde 8/11/2023, Ingreso Davita 22/11/2023
2. Hipertensión arterial crónica dx a los 33 años
3. Hiperuricemia x hc 2018
4. Antecedentes de GMIS (en abuelo padre y tio) en seguimiento por genética
5. Polineuropatía sensitiva motora de tipo desmielinizante en las 4 extremidades (dic/2023)
6. FAV Humero cefálica derecha (19/12/2023)

Subjetivo: paciente refiere sentirse en adecuadas condiciones generales, niega disnea, niega dolor precordial, niega hospitalizaciones recientes. Menciona disfunción erectil

Objetivo: Paciente en buenas condiciones, sin soplos, sin edemas, FAV con thrill y soplo.

-Peso seco: 86kg. -Tiempo de HD: 4 horas (3 veces a la semana). -QB: 350ml/min. -Filtro: B-20 HF. -FRR:

1000ml -KTv: 1. 28, URR: 66. 67%

-PA: 133/96 - 119/85 - 140/88mmHg -FC: 78-88-92lpm -FR:18rpm -SatO2:96% sin O2 suplementario

*Acceso actual: - FAV Humero cefálica derecha (19/12/2023)

*accesos previos: Catéter yugular derecho retirado 28/02/2024

Paraclínicos:

03/abril/2024: LEUCOS: 9520, HB: 9. 8, HTC: 29, HCM: 30. 7, VCM: 90. 9, PLA: 228, K: 5. 8, BUN PRE: 58. 8, POST: 19. 6, UERA PRE: 125. 83, POST: 41. 94

01/03/2024 HB 12 HCT 36. 1 % VCM 92. 9 PLAQUETAS 195. 000 FOSFORO 3. 84 CALCIO 9. 4 POTASIO 5. 72 FOSFATASA ALCALINA 81 ALT 24. 1

02/2024 HB 12. 8, HTO 37. 7, HCM 34, VCM 93. 4, PLAQ 253. 000, LEU 15. 450 POTASIO 6. 87, ALBUMINA 4. 16, PTH 153

5/01/2024: HB 12. 8 HTO 37. 6 VCM 92 HCM 31. 2 PLAQ 233. 000 LEUC 14. 960 FOSFORO 4. 19 CALCIO 9. 3 POTASIO 4. 26 BUN 59. 7 UREA 127. 76 BUN POST 19. 8 UREA POST 42. 37

Paraclínicos extrainstitucionales:

28/02/24 Ecografía de tiroides: estudio dentro de los límites normales

1/2024 ACIDO URICO 2. 9 VIT D 23. 91 HBA1C 5

14/12/2023: TSH 0. 31 T3L 74 T4L 1. 26

Objetivo:

INFORME DE ESTUDIO ANATOMOPATOLOGICO 09/12/2021

DESCRIPCION MACROSCOPICA: Se reciben 2 frascos: en solución salina con 2 fragmentos filiformes que miden 0. 7x0. 1 cm. En formol se recibe 1 fragmento filiforme que mide 1. 0x0. 1 cm. Un tubo de endorff con 1 fragmento filiforme que mide 0. 5x0. 1 cm. Se procesa todo para microscopia de luz, inmunofluorescencia y

YEISON ANDRES CORRALES MONTOYA	Página 354 de 611	
CC 1057783905	Fecha Impresión:	2024-09-16



INFORMACIÓN GENERAL			
Nit:	900532504	Habilitación:	170010210201
Dirección:	AVENIDA KEVIN ÁNGEL - CARRERA 21 # 76 - 60, PISO 3 EDIFICIO HEMOCENTRO DEL CAFÉ		
Municipio:	MANIZALES - 17001	Teléfono:	6028312
Fecha de elaboración:	2024-09-16	Fecha de la admisión:	2024-04-01

RESUMEN DE LA ATENCIÓN

microscopia electrónica.

DATOS CLINICOS: Paciente de sexo masculino de 33 años de edad con cuadro de proteinuria e incremento de creatinina. Falla renal crónica agudizada.

DESCRIPCION MICROSCOPICA:

MICROSCOPICA DE LUZ: Se realiza estudio histológico en múltiples cortes que incluyen coloraciones de hematoxilina y eosina y especiales (PAS, Tricrómico y Plata Metenamina).

Los cortes muestran fragmentos de corteza renal constituida por hasta 10 glomérulos evaluables; (número mayor de glomérulos en la totalidad de niveles evaluados). Hay representación de la corteza yuxtamedular.

Glomérulos con esclerosis global: 2, Glomérulos con esclerosis segmentaria: 2, Mesangio: No se observa ensanchamiento de la matriz, tampoco hiper celularidad, Espesor de las Membranas Basales Capilares

Glomerulares: No hay engrosamiento, desdoblamiento ni se ven espículas, Inflamación glomerular: se observa glomerulomegalia se observa adherencias a la capsula de Bowman y esclerosis segmentaria con material hialino.

Túbulos: atrofia 25%, Cilindros, cristales, inclusiones, vacuolas de reabsorción: presentes cilindros hialinos, Intersticio: infiltrado linfocitario leve difuso, Fibrosis: 25%, Vasos: Se observan 2 arterias con engrosamiento de la miontíma, Las coloraciones especiales de Pas, Tricromico y Plata (Jones): Resaltan los cambios descritos

INMUNOFLUORESCENCIA DIRECTA:
Numero de glomérulos evaluados: 2

IgA: Negativo, IgG: Negativo, IgM: Negativo, C3: Negativo, C4: Negativo, C1q: Negativo, Fibrinógeno: Negativo
ESTUDIO DE MICROSCOPIA ELECTRONICA (ULTRAESTRUCTURA):

El material fijado en glutaraldehido e incluido en plástico y sometido a cortes semifinos y ultrafinos contiene 2 glomérulos evaluables.

MEMBRANAS BASALES CAPILARES:

ESPESOR: 350-450 nm. hay esclerosis de asas capilares.

Rango normal para edad y sexo del paciente: (350 + / - 50 nm)

CARACTERISTICAS DE LA MEMBRANA BASAL CAPILAR:

Engrosamiento: No se reconoce, Desdoblamiento: No se observa, Depósitos: Ausentes

CELULA EPITELIAL VISCERAL O PODOCITO:

Pérdida de Pedicelos: Presente en el 80% de la superficie capilar evaluada, Transformación Velloso: Marcada difusa, Hipertrofia: Marcada difusa, Desprendimiento: presente

CELULA ENDOTELIAL: Inclusiones Tubuloreticulares: No se observan, Depósitos subendoteliales: No se identifican

MESANGIO: Ensanchamiento: No se reconoce, Proliferación celular: No se observa, Depósitos: Ausentes, Células Inflamatorias: No se observan

TUBULOINTERSTICIO: Membranas basales tubulares: El espesor es normal, no hay engrosamiento ni depósitos, Capilares peritubulares: Son normales, Inclusiones: No se observan

COMENTARIO: los hallazgos en la biopsia muestran un patrón de lesión tipo glomeruloesclerosis focal y segmentaria con importantes cambios de cronicidad. No es posible determinar su etiología primaria o secundaria. Por lo tanto, recomendamos estricta correlación clínica.

DIAGNOSTICO HISTOLOGICO:

BIOPSIA RENAL. ESTUDIO DE MICROSCOPIA DE LUZ, INMUNOFLUORESCENCIA DIRECTA Y

MICROSCOPIA

ELECTRÓNICA:

-GLOMERULOESCLEROSIS FOCAL Y SEGMENTARIA

-NEFROPATIA CRONICA: IFTA 25%

-VER DESCRIPCIÓN MICROSCÓPICA Y COMENTARIO.

27/10/2023: Eco vías urinarias: Signos de nefropatía bilateral, Quistes corticales en el riñón derecho.

15/05/2023 Eco vías urinarias:

- Signos de nefropatía bilateral, a correlacionar con datos clínicos y de laboratorio.

- Quistes corticales bilaterales.

EXAMEN FÍSICO

Presión arterial (mmHg): 136/83, Presión arterial media(mm/Hg): 100, Lugar toma: Miembro superior izquierdo

Frecuencia cardiaca(Lat/min): 86 Pulso(Pulsa/min): 86 Lugar toma pulso: Radial Frecuencia respiratoria

(Respi/min): 17

Saturación de oxígeno 96%, sin oxígeno

Temperatura(°C): 36.3 Lugar toma temperatura: Axilar Estado de conciencia: Alerta

Peso(Kg): 86 Peso seco(Kg): 86 Talla(cm): 175 Superficie corporal(m2): 2.04 Índice de masa corporal(Kg/m2):

28.08

YEISON ANDRES CORRALES MONTOYA	Página 355 de 611	
CC 1057783905	Fecha Impresión:	2024-09-16



INFORMACIÓN GENERAL			
Nit:	900532504	Habilitación:	170010210201
Dirección:	AVENIDA KEVIN ÁNGEL - CARRERA 21 # 76 - 60, PISO 3 EDIFICIO HEMOCENTRO DEL CAFÉ		
Municipio:	MANIZALES - 17001	Teléfono:	6028312
Fecha de elaboración:	2024-09-16	Fecha de la admisión:	2024-04-01

RESUMEN DE LA ATENCIÓN

Examen Físico:

CABEZA
CRANEO Y CUERO CABELLUDO : Normal / CARA : Normal / ORGANOS DE LOS SENTIDOS : Normal
CUELLO
CUELLO : Normal
TORAX
TORAX : Normal / CORAZÓN : ruidos cardiacos ritmicos / PULMONES : adecuado patron respiratorio no sobregregados
ABDOMEN
ABDOMEN : Normal
EXTREMIDADES SUPERIORES
MIEMBROS SUPERIORES : fav buen thrill y soplo
EXTREMIDADES INFERIORES
MIEMBROS INFERIORES : no edemas
NEUROLOGICO
NEUROLOGICO : no deficit motor ni sensitivo, no focales no meningeos en el momento.

ESTADO SEROLÓGICO

Paciente con hepatitis B (+): No
Paciente con hepatitis C (+): No
Paciente con VIH (+): No
Paciente con serología (+): No
Confirмо que verifiqué la información de serología del paciente

Diagnósticos activos después de la nota G629 - POLINEUROPATIA, NO ESPECIFICADA, Fecha de diagnóstico: 22/11/2023, Edad al diagnóstico: 35 Años, I10X - HIPERTENSION ESENCIAL (PRIMARIA), Fecha de diagnóstico: 22/11/2023, Edad al diagnóstico: 35 Años, Diagnóstico de ingreso - N185 - ENFERMEDAD RENAL CRONICA, ETAPA 5, Fecha de diagnóstico: 22/11/2023, Edad al diagnóstico: 35 Años.
Paciente diabético: No
Paciente hipertenso: Si Conoce la fecha de diagnóstico: Si Fecha de diagnóstico HTA: 01/05/2023

ESTADO DE LA ENFERMEDAD RENAL

Creatinina Serica(mg/dL): 5. 43 Pertenencia étnica: Otras (Ninguna de las anteriores) Tasa de filtración glomerular (TFG) cockcroft(mL/min): 23. 09 Estadio según cockcroft: 4
MDRD(mL/min): 12. 8 Estadio según MDRD: 5 CKD-EPI(mL/min): 12. 5 Variación de TFG(mL/min): -0. 27
Justificación del estadio: paciente en sobrepeso, ktv fuera de metas, hemoglobina fuera de metas, k fuera de metas.

ANÁLISIS DEL CASO Y PLAN DE MANEJO

Consentimiento informado: No requiere

Programa actual: HEMODIALISIS Cambio de programa: No

Sesiones a la semana: 3 Filtro hemodiálisis: B-20 HF Tiempo hemodiálisis(min): 240 Flujo Sangre (QB)(mL/min) : 300 Flujo Dializado (QD)(mL/min): 400

Heparina Sesión(UI): 5000 Hierro(mg)/mes: 0 Eritropoyetina/mes(UI): 0
Confirмо que verifiqué la prescripción anterior

Indicación para trasplante: Si

Análisis del caso: ANALISIS.

Paciente masculino de 35 años de edad, con antecedentes de ERC estadio 5, secundario a GMN primaria por histología de glomeruloesclerosis focal y segmentaria (2021), demás coormorbilidades anotadas, en hemodiálisis interdiario (L-M-V), durante 4 horas, en el momento estable, asintomático cardiovascularmente, menciona disfunción eréctil la cual se direcciona a urologia, al examen físico sin edemas, sin signos clínicos de sobrecarga hídrica, tolerando terapia dialfítica,

KTv y URR fuera de metas, tiene FAV funcional, con filtro 20, se indico terapia 4 hrs y media, pero el paciente no acepta

YEISON ANDRES CORRALES MONTOYA		Página 356 de 611	
CC 1057783905	Fecha Impresión:	2024-09-16	



INFORMACIÓN GENERAL			
Nit:	900532504	Habilitación:	170010210201
Dirección:	AVENIDA KEVIN ÁNGEL - CARRERA 21 # 76 - 60, PISO 3 EDIFICIO HEMOCENTRO DEL CAFÉ		
Municipio:	MANIZALES - 17001	Teléfono:	6028312
Fecha de elaboración:	2024-09-16	Fecha de la admisión:	2024-04-01

RESUMEN DE LA ATENCIÓN

Paraclínicos actuales HB fuera de metas se indica utilización de agentes estimulantes de eritropoyesis, potasio elevado en manejo con resinas de intercambio iónico

Paraclínicos previos con albumina en metas. Transaminasas en metas, pth en metas fa en metas

Trae ECOTT 27/02/2024

- ventrículo izquierdo con remodelación concéntrica y función sistólica preservada fevi 56 %.
disfunción diastólica tipo i
- ventrículo derecho de tamaño normal con función preservada.

Paciente con adecuada asistencia a terapia dialítica, con cifras tensionales estables, pte traer hc de valoración por genética, se indica nuevo perfil tiroideo control.

Paciente con antecedentes de Polineuropatía sensitiva motora de tipo desmielinizante en las 4 extremidades, tiene pendiente valoración por parte de Neurología tiene pendiente realización de Holter

Por el momento se continúa igual parámetros de terapia dialítica, se explica a paciente condición clínica y conducta médica a seguir. Se da educación para adherencia al tratamiento farmacológico, para asistencia a la terapia de diálisis, la importancia de la ganancia de peso interdialíticas de forma adecuada y para que continúe las recomendaciones dietarias

Plan de manejo: Tratamiento actual:

- Eritropoyetina 48000 UI mes (uso en sala de HD)
- Hierro 0mg mes (uso en sala de HD)
- Ácido acetil salicílico 100mg cada día
- Atorvastatina 40mg noche
- Esomeprazol 20mg
- Prednisolona 5 mg al día
- Pregabalina 150mg noche

PLAN:

- Peso seco: 86 Kg
- Se da orden de valoración por urología
- Pte. Holter
- Pte. Control por Genética (traer HC)

Justificación de permanencia en el servicio: paciente en TRR como soporte vital.

Órdenes internas y ambulatorias

Órdenes Internas

MEDICAMENTOS ORDENADOS

- ACETIL SALICILICO ACIDO TAB. x100mg : 1 TABLETAS, ORAL, CADA 24 HORAS, por 30 DIAS. A partir del: 2024-04-01
- ATORVASTATINA CALCICA TAB. x20mg (TAB): 2 TABLETAS, ORAL, CADA 24 HORAS, por 30 DIAS. A partir del: 2024-04-24

LABORATORIO CLINICO

- [906223] Hepatitis B, ANTICUERPOS S [ANTI-HBs]: Realizar el: 2024-04-17

Órdenes Ambulatorias:

MEDICAMENTOS ORDENADOS

- ESOMEPRAZOL 20 mg TABLETA: 1 TABLETAS, ORAL, CADA 24 HORAS, por 30 DIAS. A partir del: 2024-04-10
- FEBUXOSTAT 120 MG CAPSULA: 1 CAPSULAS, ORAL, CADA 24 HORAS, por 30 DIAS. A partir del: 2024-04-10
- PREDNISOLONA TAB. x5mg (TAB): 4 TABLETAS, ORAL, CADA 24 HORAS, por 30 DIAS. A partir del: 2024-04-10
- PREGABALINA CAPSULA x 75mg : 1 TABLETAS, ORAL, CADA 24 HORAS, por 30 DIAS. A partir del: 2024-04-10
- POLIESTIRENO SULFONATO CALCICO POLVO SUSP. ORAL 99% TARRO x400g (UND): 1 FRASCO, ORAL, CADA 12 HORAS, por 30 DIAS. A partir del: 2024-04-15

INTERCONSULTAS

- (890494) UROLOGIA: Realizar el: 2024-04-15
- (890492) GRUPO DE TRASPLANTES: Realizar el: 2024-04-16

INCAPACIDAD

YEISON ANDRES CORRALES MONTOYA

Página 357 de 611

CC 1057783905

Fecha Impresión:

2024-09-16



INFORMACIÓN GENERAL			
Nit:	900532504	Habilitación:	170010210201
Dirección:	AVENIDA KEVIN ANGEL - CARRERA 21 # 76 - 60, PISO 3 EDIFICIO HEMOCENTRO DEL CAFÉ		
Municipio:	MANIZALES - 17001	Teléfono:	6028312
Fecha de elaboración:	2024-09-16	Fecha de la admisión:	2024-04-01

Órdenes Ambulatorias:

- ENFERMEDAD GENERAL: Numero de dias: 30, Prorroga: No, A partir del: 2024-04-01

Médico que realizó la última atención del paciente:

Dra. Ma. Fernanda Montoya P.
Medicina Interna - Nefrología
R.M 52827177

Firmado por: MARIA FERNANDA MONTOYA PULIDO, NEFROLOGIA, Registro 52827177



IDENTIFICACIÓN DEL PACIENTE	
Tipo y número de identificación: CC 1057783905	
Paciente: YEISON ANDRES CORRALES MONTOYA	
Fecha de nacimiento (dd/mm/aaaa): 26/05/1988	
Edad y género: 36 Años, Masculino	
Identificador único: 127778-7	Financiador: NUEVA EPS

HISTORIA CLÍNICA**INFORMACIÓN DE LA ATENCIÓN**

INFORMACIÓN GENERAL		
Número de ingreso: 7		
Lugar de nacimiento:	Estado civil: CASADO	Género: Masculino
Ocupación: EMPLEADO	Teléfono: 3128485814	Dirección: CRA 6 527 BARRIO ROBLEDALES PENSILVANIA
Lugar de residencia: SAMANA, CALDAS, COLOMBIA		

DATOS DE LA PERSONA ACOMPAÑANTE DEL PACIENTE	
Nombre completo y apellidos: NA	Teléfono: 3128485814

DATOS DE LA PERSONA RESPONSABLE DEL PACIENTE		
Nombre completo y apellidos: KELLY ARIAS	Parentesco: CONYUGE	Teléfono:

RESPONSABLE FINANCIERO DE LA ATENCIÓN	
Nombre	Tipo de Vinculación
NUEVA EPS	PLAN OBLIGATORIO DE SALUD POS



IDENTIFICACIÓN DEL PACIENTE	
Tipo y número de identificación: CC 1057783905	
Paciente: YEISON ANDRES CORRALES MONTOYA	
Fecha de nacimiento (dd/mm/aaaa): 26/05/1988	
Edad y género: 36 Años, Masculino	
Identificador único: 127778-7	Financiador: NUEVA EPS

NOTAS MÉDICAS

Fecha: 15/05/2024 17:30 - Sede: DAVITA MANIZALES - Ubicación: SALA DE HEMODIALISIS
Evolución de hemodiálisis - Tratante - NEFROLOGIA

Causa externa: ENFERMEDAD GENERAL

Condiciones del paciente: Paciente Crónico

Función renal residual (FRR): Si Valor FRR(mL): 1000 Edema: No

ANAMNESIS

Subjetivo: Paciente masculino de 35 años con antecedentes de:

1. Enfermedad renal crónica estadio 5 secundaria a glomeruloesclerosis focal y segmentaria (biopsia 2021)
1. 1 Hemodiálisis desde 8/11/2023, Ingreso Davita 22/11/2023
2. Hipertensión arterial crónica dx a los 33 años
3. Hiperuricemia x hc 2018
4. Antecedentes de GMIS (en abuelo padre y tío) en seguimiento por genética
5. Polineuropatía sensitiva motora de tipo desmielinizante en las 4 extremidades (dic/2023)
6. FAV Húmero cefálica derecha (19/12/2023)

Antecedentes

- Médicos: HTA, ERC congénita, glomeruloesclerosis focal y segmentaria por diagnostico histológico 2021, hiperuricemia.
- QX: Herniorrafia umbilical e inguinal (izquierda), quinto metacarpiano derecho, peroné derecho.
- Alérgicos: Dipirona (rash cutáneo)
- Tóxicos Niega
- Familiares con ERC: Padre, abuelo, tío.

Subjetivo: paciente refiere sentirse en adecuadas condiciones generales, niega disnea, niega dolor precordial, niega hospitalizaciones recientes.

Objetivo: Paciente en buenas condiciones, sin soplos, sin edemas, FAV con thrill y soplo.

-Peso seco: 86kg. -Tiempo de HD: 4 horas (3 veces a la semana). -QB: 350ml/min. -Filtro: B-20 HF. -FRR: 1000ml -KTv: 1. 28, URR: 66. 67%

-PA: 124/87 - 127/85 - 130/88mmHg -FC: 98-88-92lpm -FR:18rpm -SatO2:96% sin O2 suplementario talla:1. 75 mts

*Acceso actual: - FAV Húmero cefálica derecha (19/12/2023)

*accesos previos: Catéter yugular derecho retirado 28/02/2024

Paraclínicos:

07/05/2024: leucos: 7850, hb: 10. 3, hto: 30. 1, hcm: 45, vcm: 85. 5, pla: 272000, p: 3. 58, calcio corregido: 8. 94, k: 4. 09, albumina: 4. 32, hdl: 26. 2, colesterol total: 182, ldl: 86, tgc: 349

03/abril/2024: LEUCOS: 9520, HB: 9. 8, HTC: 29, HCM: 30. 7, VCM: 90. 9, PLA: 228, K: 5. 8, BUN PRE: 58. 8, POST: 19. 6, UERA PRE: 125. 83, POST: 41. 94

01/03/2024 HB 12 HCT 36. 1 % VCM 92. 9 PLAQUETAS 195. 000 FOSFORO 3. 84 CALCIO 9. 4 POTASIO 5. 72 FOSFATASA ALCALINA 81 ALT 24. 1

02/2024 HB 12. 8, HTO 37. 7. HCM 34, VCM 93. 4, PLAQ 253. 000, LEU 15. 450 POTASIO 6. 87, ALBUMINA 4. 16, PTH 153

5/01/2024: HB 12. 8 HTO 37. 6 VCM 92 HCM 31. 2 PLAQ 233. 000 LEUC 14. 960 FOSFORO 4. 19 CALCIO 9. 3 POTASIO 4. 26 BUN 59. 7 UREA 127. 76 BUN POST 19. 8 UREA POST 42. 37

Paraclínicos extrainstitucionales:

09/05/2024: tsh: 0. 85, t4 libre: 7. 54, t3 libre: 3. 5, hb: 11. 1, hba1c: 4. 92, proteína transportadora de hormonas sexuales: 12. 16, hormona luteinizante: 11. 8, testosterona total: 6. 36,

28/02/24 Ecografía de tiroides: estudio dentro de los límites normales

1/2024 ACIDO URICO 2. 9 VIT D 23. 91 HBA1C 5

14/12/2023: TSH 0. 31 T3L 74 T4L 1. 26

Objetivo: ECOTT 27/02/2024

1. VENTRICULO IZQUIERDO CON REMODELACIÓN CONCÉNTRICA Y FUNCIÓN

SISTÓLICA PRESERVADA FEVI 56 %.

DISFUNCIÓN DIASTÓLICA TIPO I

VENTRÍCULO DERECHO DE TAMAÑO NORMAL CON FUNCIÓN PRESERVADA.

INFORME DE ESTUDIO ANATOMOPATOLOGICO 09/12/2021

DESCRIPCION MACROSCOPICA: Se reciben 2 frascos: en solución salina con 2 fragmentos filiformes que miden 0. 7x0. 1 cm. En formol se recibe 1 fragmento filiforme que mide 1. 0x0. 1 cm. Un tubo de ependorff con 1 fragmento filiforme que mide 0. 5x0. 1 cm. Se procesa todo para microscopia de

Firmado electrónicamente

Documento impreso al día 16/09/2024 08:50:20



IDENTIFICACIÓN DEL PACIENTE	
Tipo y número de identificación: CC 1057783905	
Paciente: YEISON ANDRES CORRALES MONTOYA	
Fecha de nacimiento (dd/mm/aaaa): 26/05/1988	
Edad y género: 36 Años, Masculino	
Identificador único: 127778-7	Financiador: NUEVA EPS

Página 361 de 611

NOTAS MÉDICAS

luz, inmunofluorescencia y microscopia electrónica.

DATOS CLINICOS: Paciente de sexo masculino de 33 años de edad con cuadro de proteinuria e incremento de creatinina. Falla renal crónica agudizada.

DESCRIPCION MICROSCOPICA:

MICROSCOPICA DE LUZ: Se realiza estudio histológico en múltiples cortes que incluyen coloraciones de hematoxilina y eosina y especiales (PAS, Tricrómico y Plata Metenamina).

Los cortes muestran fragmentos de corteza renal constituida por hasta 10 glomérulos evaluables; (número mayor de glomérulos en la totalidad de niveles evaluados). Hay representación de la corteza yuxtamedular.

Glomérulos con esclerosis global: 2, Glomérulos con esclerosis segmentaria: 2, Mesangio: No se observa ensanchamiento de la matriz, tampoco hiperplasticidad, Espesor de las Membranas Basales Capilares Glomerulares: No hay engrosamiento, desdoblamiento ni se ven espículas, Inflamación glomerular: se observa glomerulomegalia se observa adherencias a la capsula de Bowman y esclerosis segmentaria con material hialino.

Túbulos: atrofia 25%, Cilindros, cristales, inclusiones, vacuolas de reabsorción: presentes cilindros hialinos, Intersticio: infiltrado linfocitario leve difuso, Fibrosis: 25%, Vasos: Se observan 2 arterias con engrosamiento de la miontíma, Las coloraciones especiales de Pas, Tricromico y Plata (Jones):

Resaltan los cambios descritos

INMUNOFUORESCENCIA DIRECTA:

Numero de glomérulos evaluados: 2

IgA: Negativo, IgG: Negativo, IgM: Negativo, C3: Negativo, C4: Negativo, C1q: Negativo, Fibrinógeno: Negativo

ESTUDIO DE MICROSCOPIA ELECTRONICA (ULTRAESTRUCTURA):

El material fijado en glutaraldehído e incluido en plástico y sometido a cortes semifinos y ultrafinos contiene 2 glomérulos evaluables.

MEMBRANAS BASALES CAPILARES:

ESPESOR: 350-450 nm. hay esclerosis de asas capilares.

Rango normal para edad y sexo del paciente: (350 + / - 50 nm)

CARACTERISTICAS DE LA MEMBRANA BASAL CAPILAR:

Engrosamiento: No se reconoce, Desdoblamiento: No se observa, Depósitos: Ausentes

CELULA EPITELIAL VISCERAL O PODOCITO:

Pérdida de Pedicelos: Presente en el 80% de la superficie capilar evaluada, Transformación Velloso: Marcada difusa, Hipertrofia: Marcada difusa, Desprendimiento: presente

CELULA ENDOTELIAL: Inclusiones Tubuloreticulares: No se observan, Depósitos subendoteliales: No se identifican

MESANGIO: Ensanchamiento: No se reconoce, Proliferación celular: No se observa, Depósitos: Ausentes, Células Inflamatorias: No se observan

TUBULOINTERSTICIO: Membranas basales tubulares: El espesor es normal, no hay engrosamiento ni depósitos, Capilares peritubulares: Son normales, Inclusiones: No se observan

COMENTARIO: los hallazgos en la biopsia muestran un patrón de lesión tipo glomeruloesclerosis focal y segmentaria con importantes cambios de cronicidad. No es posible determinar su etiología primaria o secundaria. Por lo tanto, recomendamos estricta correlación clínica.

EXAMEN FÍSICO

Presión arterial (mmHg): 124/87, Presión arterial media(mm/Hg): 99, Lugar toma: Miembro superior izquierdo

Frecuencia cardiaca(Lat/min): 78 Pulso(Pulsa/min): 98 Lugar toma pulso: Radial Frecuencia respiratoria(Respi/min): 18

Saturación de oxígeno 93%, sin oxígeno

Temperatura(°C): 35. 6 Lugar toma temperatura: Axilar Estado de conciencia: Alerta

Peso(Kg): 86. 7 Peso seco(Kg): 86 Talla(cm): 175 Superficie corporal(m2): 2. 04 Índice de masa corporal(Kg/m2): 28. 08

Examen Físico:

CABEZA

CRANEO Y CUERO CABELLUDO : Normal / CARA : Normal / ORGANOS DE LOS SENTIDOS : Normal

CUELLO

CUELLO : Normal

TORAX

TORAX : Normal / CORAZÓN : Normal / PULMONES : no sobreagregados pulmonares

ABDOMEN

ABDOMEN : Normal

EXTREMIDADES SUPERIORES

MIEMBROS SUPERIORES : FAV adeuado thrill y soplo

EXTREMIDADES INFERIORES

MIEMBROS INFERIORES : sin edemas

NEUROLOGICO

NEUROLOGICO : no deficit motor ni sensitivo no focales no meningeos en el momento.

ESTADO SEROLÓGICO

Paciente con hepatitis B (+): No

Paciente con hepatitis C (+): No

Paciente con VIH (+): No

Paciente con serología (+): No

Confirmo que verifiqué la información de serología del paciente

Diagnósticos activos después de la nota G629 - POLINEUROPATIA, NO ESPECIFICADA, Fecha de diagnóstico: 22/11/2023, Edad al diagnóstico: 35 Años, I10X - HIPERTENSION ESENCIAL (PRIMARIA), Fecha de diagnóstico: 22/11/2023, Edad al diagnóstico: 35 Años, Diagnóstico de ingreso - N185 - ENFERMEDAD RENAL CRONICA, ETAPA 5, Fecha de diagnóstico: 22/11/2023, Edad al diagnóstico: 35 Años.

Firmado electrónicamente

Documento impreso al día 16/09/2024 08:50:20



IDENTIFICACIÓN DEL PACIENTE	
Tipo y número de identificación: CC 1057783905	
Paciente: YEISON ANDRES CORRALES MONTOYA	
Fecha de nacimiento (dd/mm/aaaa): 26/05/1988	
Edad y género: 36 Años, Masculino	
Identificador único: 127778-7	Financiador: NUEVA EPS

Página 362 de 611

NOTAS MÉDICAS

Paciente diabético: No

Paciente hipertenso: Si Conoce la fecha de diagnóstico: Si Fecha de diagnóstico HTA: 01/05/2023

ESTADO DE LA ENFERMEDAD RENAL

Creatinina Serica(mg/dL): 5.43 Pertenencia étnica: Otras (Ninguna de las anteriores) Tasa de filtración glomerular (TFG) cockcroft(mL/min): 23.28

Estadio según cockcroft: 4

MDRD(mL/min): 12.8 Estadio según MDRD: 5 CKD-EPI(mL/min): 12.5 Variación de TFG(mL/min): 0.19

Justificación del estadio: ktv fuera de metas para paciente en hemodialisis.

ANÁLISIS DEL CASO Y PLAN DE MANEJO

Consentimiento informado: No requiere

Programa actual: HEMODIALISIS Cambio de programa: No

Sesiones a la semana: 3 Filtro hemodiálisis: B-20 HF Tiempo hemodiálisis(min): 240 Flujo Sangre (QB)(mL/min): 350 Flujo Dializado (QD)(mL/min): 400

Heparina Sesión(UI): 5000 Hierro(mg)/mes: 0 Eritropoyetina/mes(UI): 0

Confirmando que verifiqué la prescripción anterior

Indicación para trasplante: Si

Análisis del caso: ANALISIS.

Paciente masculino de 35 años de edad, con antecedentes de ERC estadio 5, secundario a GMN primaria por histología de glomerulosclerosis focal y segmentaria (2021), demás comorbilidades anotadas, en hemodiálisis interdiaria (L-M-V), durante 4 horas, en el momento estable, asintomático cardiovascularmente, menciona disfunción eréctil la cual se direcciona a urología, al examen físico sin edemas, sin signos clínicos de sobrecarga hídrica, tolerando terapia dialítica,

Último KTV y URR fuera de metas, tiene FAV funcional, con filtro 20, se indicó terapia 4 hrs y media, pero el paciente no acepta

Paraclínicos actuales HB en metas con utilización agentes estimulantes de eritropoyesis, fósforo en metas, hipocalcemia leve, potasio en metas, albumina en metas, hdl bajo y triglicéridos elevados, se recomienda caminar 30 min al día, ldl y colesterol total en metas

Perfil tiroideo dentro de metas

Pte perfil inmunológico y pth

Paciente con adecuada asistencia a terapia dialítica, con cifras tensionales estables, pte traer hc de valoración por genética, se indica nuevo perfil tiroideo control.

Paciente con antecedentes de Polineuropatía sensitiva motora de tipo desmielinizante en las 4 extremidades, tiene pendiente valoración por parte de Neurología tiene pendiente realización de Holter

Paciente valorado por urología por disfunción eréctil (pte traer valoración) indicó tadalafilo 5 mgrs cada día tiene pte control

Por el momento se continúa igual parámetros de terapia dialítica, se explica a paciente condición clínica y conducta médica a seguir. Se da educación para adherencia al tratamiento farmacológico, para asistencia a la terapia de diálisis, la importancia de la ganancia de peso interdialíticas de forma adecuada y para que continúe las recomendaciones dietéticas

Plan de manejo: Tratamiento actual:

- Eritropoyetina 48000 UI mes (uso en sala de HD)
- Hierro 400 mg mes (uso en sala de HD)
- Ácido acetil salicílico 100mg cada día
- Atorvastatina 40mg noche
- Esomeprazol 20mg
- Prednisolona 5 mg al día
- Pregabalina 150mg noche
- Tadalafilo 5 mgrs cada día (urología)

PLAN:

1. Peso seco: 86 Kg
2. Pte. Holter
3. Pte. Control por Genética (traer HC)

Justificación de permanencia en el servicio: paciente en TRR como soporte vital.



IDENTIFICACIÓN DEL PACIENTE	
Tipo y número de identificación: CC 1057783905	
Paciente: YEISON ANDRES CORRALES MONTOYA	
Fecha de nacimiento (dd/mm/aaaa): 26/05/1988	
Edad y género: 36 Años, Masculino	
Identificador único: 127778-7	Financiador: NUEVA EPS

NOTAS MÉDICAS

Maria Fernanda Montoya P
Dra. Ma. Fernanda Montoya P
Medicina Interna - Nefrología
R.M 52827177

Firmado por: MARIA FERNANDA MONTOYA PULIDO, NEFROLOGIA, Registro 52827177

NOTAS DE ENFERMERÍA

Fecha: 01/05/2024 13:47 - Sede: DAVITA MANIZALES - Ubicación: SALA DE HEMODIALISIS
Control pre sesión de hemodiálisis - ENFERMERIA

Acceso vascular utilizado: Fistula Arteriovenosa

SIGNOS VITALES

Presión arterial (mmHg): 126/90, Presión arterial media(mm/Hg): 102 Frecuencia cardiaca(Lat/min): 119 Peso(Kg): 87. 7 Peso seco(Kg): 86.

Modalidad de diálisis: Ambulatorio

Número de máquina: MAQUINA 3 - MANIZALES

Signos de infección: No

Presencia de Thrill / soplo: Si

Dilatación aneurismática: No

Permeabilidad: Normal

Filtro de hemodiálisis: B-20 HF Marca: Sukses Tiempo hemodiálisis(min): 240

INFORMACIÓN DEL ANTICOAGULANTE

Anticoagulante: Si

Tipo de heparina: Heparina

Bolo inicial(UI): 4000

Ultrafiltración Promedio(l/hr): 2. 0 Flujo Sangre (QB)(mL/min): 350 Flujo Dializado (QD)(mL/min): 400

Confirмо que verifiqué la prescripción anterior

Nota de ingreso: NOTA RETROSPECTIVA INGRESO HORA 11+30 am

Ingresó paciente a la sala de hemodiálisis por sus propios medios, consciente y orientado en sus tres esferas, después de haber realizado lavado de manos, se realiza toma de peso pre por parte del auxiliar encargado, paciente que viene con cifras tensionales normales normocardico, no se observan signos de sobrecarga, no presenta signos de dificultad respiratoria, afebril, sin edemas evidentes, refiere consumo de medicamentos en casa. Paciente con adecuada ganancia interdialítica, se le brinda educación sobre la importancia de cumplir con el 3 por ciento de la ganancia de su peso seco. Se realiza atención de paciente con todos los elementos de bioseguridad tapabocas, visor y guantes, siguiendo estrictas medidas de bioseguridad según protocolo. Se programa la máquina según prescripción, Administro dosis única de anticoagulante por botón arterial en el circuito extracorpóreo y pongo en recirculación. (heparina lote 23060370 VENCE 04/2025). El paciente niega anomalías frente a su acceso vascular, Se realiza conexión a través de FAV, previa valoración de esta, la cual presenta thrill y pulsos positivos, no presenta signos de infección, piel de aspecto normal, selecciono los puntos de canulación se rotan ambos sitios de punción y se utiliza la técnica de escalera. Se realiza desinfección del área a puncionar con toalla impregnada de Clorhexidina al 2% + Alcohol isopropílico al 70%, del centro a la periferia de manera circular, reviso la aguja, me cerciuro que el clamp está cerrado, procedo a la inserción de la aguja arterial con el bisel hacia arriba en un ángulo de 30°, la fijo con adhesivo poroso, abro el clamp y purgo con sangre la extensión de la aguja y cierro el clamp. Repito la técnica anterior en la punción venosa, conecto las líneas del circuito extracorpóreo asegurándome que quedan bien conectadas y que no hay escapes, Fijo las líneas de acuerdo al protocolo y compruebo que quedan seguras y visibles durante el tratamiento. Se inicia terapia sin complicaciones con Qb 200 ml/min, temperatura de máquina 36. 5 grados centígrados y conductividad en 138 ms/cm, confirmo estabilidad de las presiones del acceso vascular, aumento progresivamente el flujo de bomba, verifico funcionalidad de las alarmas, sensor de aire y ajuste de parámetros según prescripción médica. Paciente valorada en ronda médica por enfermero de turno y médico de turno, quien ajusta parámetros en la máquina, tiempo y UF a tasa máxima de ultrafiltración permitida por nefrología según peso seco. INSUMOS UTILIZADOS: Aguja # 16 lote 2102011531 vence06/2024. Líneas DORA Nikkiso Type lote: 2301151762 vence 24/11/2026, Filtro DORA B-20HF lote 2103110776 vence 14/07/2024, SSN 0. 9% lote: EFCK1601 vence 15/10/2025, kit conexión y desconexión de FAV lote AT040324-9 vence 30/03/2026 BICART lote 2300233 vence 09/30/2025.

Firmado electrónicamente

Documento impreso al día 16/09/2024 08:50:20



IDENTIFICACIÓN DEL PACIENTE	
Tipo y número de identificación: CC 1057783905	
Paciente: YEISON ANDRES CORRALES MONTOYA	
Fecha de nacimiento (dd/mm/aaaa): 26/05/1988	
Edad y género: 36 Años, Masculino	
Identificador único: 127778-7	Financiador: NUEVA EPS

NOTAS DE ENFERMERÍA

Firmado por: JENNIFER ARISTIZABAL RAMIREZ, ENFERMERIA, Registro 23824

Fecha: 01/05/2024 13:59 - Sede: DAVITA MANIZALES - Ubicación: SALA DE HEMODIALISIS
Control de parámetros de hemodiálisis - AUXILIAR ENFERMERIA

Presión arterial (mmHg): 124/87, Presión arterial media(mm/Hg): 99 Frecuencia cardiaca(Lat/min): 103

Presión arterial del acceso(mm/Hg): 128

Presión venosa del acceso: 196

Presión transmembrana (TMP): 5

Flujo Sangre (QB)(mL/min): 350

Temperatura de la máquina(°C): 36. 5

Sodio del Dializado(mg): 139

Observaciones: Hora: 13-30

Se realiza ronda encontrándose paciente estable, tolerando bien la uf programada por el jefe de turno
acceso permeable y funcional,

Continua con monitoreo continuo de signos vitales.

Firmado por: DAMARIS RAMIREZ GOMEZ, AUXILIAR ENFERMERIA, Registro 30305095

Fecha: 01/05/2024 15:38 - Sede: DAVITA MANIZALES - Ubicación: SALA DE HEMODIALISIS
Control post sesión de hemodiálisis - ENFERMERIA

Acceso vascular de pre sesión: Fistula Arteriovenosa

SIGNOS VITALES

Presión arterial (mmHg): 139/93, Presión arterial media(mm/Hg): 108 Frecuencia cardiaca(Lat/min): 94

Tiempo efectivo(min): 240 Volumen de sangre depurada (VDS)(l): 76. 2

Filtro coagulado: No

Anticoagulante: Si Tipo de heparina: Heparina Bolo inicial(UI): 4000 Total de Heparina(UI): 8000

COMPLICACIONES

Complicaciones: No

Nota de egreso: NOTA RETROSPECTIVA DE EGRESO

Paciente que durante la sesión pasa hemodinámicamente estable, tolera bien el tratamiento se observa dormir por intervalos largos. Termina terapia dialítica en estables condiciones. Verifico cumplimiento de tiempo de tratamiento y Uf programada al inicio de la sesión. Se realiza desconexión con todos los elementos de bioseguridad, tapabocas, visor y guantes, siguiendo estrictas medidas de acuerdo al protocolo. Toleró uf programada. Se hace retorno de material hemático sin complicación, no se observan trazas. Tomo signos vitales post sesión de hemodiálisis, paciente quede hemodinámicamente estable. Retiro agujas de canulación y dejo gasa estéril con fixomul. Paciente logra adecuada hemostasia de 10 minutos, Se le brinda educación sobre la importancia de cumplir con la medicación prescrita por el médico, la importancia de cumplir con el 3 por ciento de la ganancia de su peso y Se dan indicaciones de los cuidados con el acceso vascular FAV, sale por sus propios medios previo aval de médico de turno. Paciente en aparentes buenas condiciones de salud y hemodinámicas, afebril. Acceso vascular FAV con trill y soplo presente, normofuncionante. Se realiza toma de peso post sesión. KTV Online 1. 41

Peso seco(Kg): 86 Peso(Kg): 87. 5 El paciente sale en peso seco: No Diferencia de peso(g): 1500. 0 Justificación: en ajuste de peso seco.

Firmado por: JENNIFER ARISTIZABAL RAMIREZ, ENFERMERIA, Registro 23824

Fecha: 03/05/2024 13:17 - Sede: DAVITA MANIZALES - Ubicación: SALA DE HEMODIALISIS
Control pre sesión de hemodiálisis - ENFERMERIA

Acceso vascular utilizado: Fistula Arteriovenosa

SIGNOS VITALES

Presión arterial (mmHg): 118/89, Presión arterial media(mm/Hg): 98 Frecuencia cardiaca(Lat/min): 109 Peso(Kg): 86. 8 Peso seco(Kg): 86.

Modalidad de diálisis: Ambulatorio

Número de máquina: MAQUINA 3 - MANIZALES

Signos de infección: No

Presencia de Thrill / soplo: Si

Dilatación aneurismática: Si

Firmado electrónicamente



IDENTIFICACIÓN DEL PACIENTE	
Tipo y número de identificación: CC 1057783905	
Paciente: YEISON ANDRES CORRALES MONTOYA	
Fecha de nacimiento (dd/mm/aaaa): 26/05/1988	
Edad y género: 36 Años, Masculino	
Identificador único: 127778-7	Financiador: NUEVA EPS

Página 365 de 611

NOTAS DE ENFERMERÍA

Permeabilidad: Normal

Filtro de hemodiálisis: B-20 HF Marca: Sukses Tiempo hemodiálisis(min): 240

INFORMACIÓN DEL ANTICOAGULANTE

Anticoagulante: Si

Tipo de heparina: Heparina

Bolo inicial(UI): 4000

Ultrafiltración Promedio(l/hr): 0. 3 Flujo Sangre (QB)(mL/min): 350 Flujo Dializado (QD)(mL/min): 400

Confirmo que verifiqué la prescripción anterior

Nota de ingreso: NOTA RETROSPECTIVA INGRESO HORA 12+10 Ingresa paciente a la sala de hemodiálisis por sus propios medios, consciente y orientado en sus tres esferas, después de haber realizado lavado de manos, se realiza toma de peso pre por parte del auxiliar encargado, paciente que viene con cifras tensionales normales normocardico tomadas en miembros inferiores, no se observan signos de sobrecarga, no presenta signos de dificultad respiratoria, afebril, sin edemas evidentes, refiere consumo de medicamentos en casa. Paciente con adecuada ganancia interdialítica, se le brinda educación sobre la importancia de cumplir con el 3 por ciento de la ganancia de su peso seco. Se realiza atención de paciente con todos los elementos de bioseguridad tapabocas, visor, delantal plástico y guantes, siguiendo estrictas medidas de bioseguridad según protocolo. Se programa la maquina según prescripción, Administro dosis única de anticoagulante por botón arterial en el circuito extracorpóreo y pongo en recirculación. (heparina lote 23060370 VENCE 04/2025). El paciente niega anomalías frente a su acceso vascular, Se realiza conexión a través de FAV, previa valoración de esta, la cual presenta trill y pulsos positivos, no presenta signos de infección, piel de aspecto normal, selecciono los puntos de canulación se rotan ambos sitios de punción y se utiliza la técnica de escalera. Se realiza desinfección del área a puncionar con toalla impregnada de Clorhexidina al 2% + Alcohol isopropilico al 70%, del centro a la periferia de manera circular, reviso la aguja, me cerciuro que el clamp está cerrado, procedo a la inserción de la aguja arterial con el bisel hacia arriba en un ángulo de 30°, la fijo con adhesivo poroso, abro el clamp y purgo con sangre la extensión de la aguja y cierro el clamp. Repito la técnica anterior en la puncion venosa, conecto las líneas del circuito extracorpóreo asegurándome que quedan bien conectadas y que no hay escapes, Fijo las líneas de acuerdo al protocolo y compruebo que quedan seguras y visibles durante el tratamiento. Se inicia terapia sin complicaciones con Qb 200 ml/min, temperatura de máquina 36. 5 grados centígrados y conductividad en 138 ms/cm, confirmo estabilidad de las presiones del acceso vascular, aumento progresivamente el flujo de bomba, verifico funcionalidad de las alarmas, sensor de aire y ajuste de parámetros según prescripción médica. Paciente valorado en ronda médica por enfermero de turno y médico de turno, quien ajusta parámetros en la máquina, tiempo y UF a tasa máxima de ultrafiltración permitida por nefrología según peso seco. INSUMOS UTILIZADOS: Agujas # 16 lote 2102011531 vence 30/06/2024. Líneas DORA Nikkiso Type lote: 2301151762 vence 24/11/2026, Filtro DORA B-20HF lote 2103110776 vence 14/07/2024, SSN 0. 9% lote: EFCK1601 vence 15/10/2025, kit conexión y desconexión de FAV lote AT040324-9 vence 30/03/2026 BICART lote 2300233 vence 09/30/2025. se toman paraclínicos de perfil mensual.

Firmado por: LUISA FERNANDA HURTADO BENITEZ, ENFERMERIA, Registro 24335719

Fecha: 03/05/2024 14:40 - Sede: DAVITA MANIZALES - Ubicación: SALA DE HEMODIALISIS
Control de parámetros de hemodiálisis - AUXILIAR ENFERMERIA

Presión arterial (mmHg): 112/77, Presión arterial media(mm/Hg): 88Frecuencia cardiaca(Lat/min): 95

Presión arterial del acceso(mm/Hg): 145

Presión venosa del acceso: 203

Presión transmembrana (TMP): 5

Flujo Sangre (QB)(mL/min): 350

Temperatura de la máquina(°C): 35. 5

Sodio del Dializado(mg): 139

Observaciones: Se realiza ronda encontrandose paciente estable, tolerando bien la uf programada por el jefe de turno

acceso permeable y funcional,

Continua con monitoreo continuo de signos vitales.

Firmado por: VANNESA ESCOBAR VALENCIA, AUXILIAR ENFERMERIA, Registro 1054995142

Fecha: 03/05/2024 14:40 - Sede: DAVITA MANIZALES - Ubicación: SALA DE HEMODIALISIS

Firmado electrónicamente

Documento impreso al día 16/09/2024 08:50:20



IDENTIFICACIÓN DEL PACIENTE	
Tipo y número de identificación: CC 1057783905	
Paciente: YEISON ANDRES CORRALES MONTOYA	
Fecha de nacimiento (dd/mm/aaaa): 26/05/1988	
Edad y género: 36 Años, Masculino	
Identificador único: 127778-7	Financiador: NUEVA EPS

Página 366 de 611

NOTAS DE ENFERMERÍA

Control de parámetros de hemodiálisis - AUXILIAR ENFERMERIA

Presión arterial (mmHg): 123/86, Presión arterial media(mm/Hg): 98 Frecuencia cardiaca(Lat/min): 91

Presión arterial del acceso(mm/Hg): 143

Presión venosa del acceso: 205

Presión transmembrana (TMP): 5

Flujo Sangre (QB)(mL/min): 350

Temperatura de la máquina(°C): 35. 5

Sodio del Dializado(mg): 139

Observaciones: Se realiza ronda encontrándose paciente estable, tolerando bien la uf programada por el jefe de turno acceso permeable y funcional,

Continua con monitoreo continuo de signos vitales.

Firmado por: VANNESA ESCOBAR VALENCIA, AUXILIAR ENFERMERIA, Registro 1054995142

Fecha: 03/05/2024 16:44 - Sede: DAVITA MANIZALES - Ubicación: SALA DE HEMODIALISIS

Control post sesión de hemodiálisis - ENFERMERIA

Acceso vascular de pre sesión: Fistula Arteriovenosa

SIGNOS VITALES

Presión arterial (mmHg): 118/89, Presión arterial media(mm/Hg): 98 Frecuencia cardiaca(Lat/min): 94 Frecuencia respiratoria(Respi/min): 18

Temperatura(°C): 36. 5.

Tiempo efectivo(min): 240 Volumen de sangre depurada (VDS)(l): 67. 8

Filtro coagulado: No

Anticoagulante: Si Tipo de heparina: Heparina Bolo inicial(UI): 4000 Total de Heparina(UI): 8000

COMPLICACIONES

Complicaciones: No

Nota de egreso: NOTA RETROSPECTIVA DE EGRESO 16+00 Paciente que durante la sesión pasa hemodinámicamente estable, tolera bien el tratamiento se observa dormir por intervalos largos. Termina terapia dialítica en estables condiciones. Verifico cumplimiento de tiempo de tratamiento y Uf programada al inicio de la sesión. Se realiza desconexión con todos los elementos de bioseguridad, tapabocas, visor y guantes, siguiendo estrictas medidas de acuerdo al protocolo. Tolerar uf programada. Se hace retorno de material hemático sin complicación, no se observan trazas. Tomo signos vitales post sesión de hemodiálisis, paciente quede hemodinámicamente estable. Retiro agujas de canulación y dejo gasa estéril con fixomul. Paciente logra adecuada hemostasia de 10 minutos, Se le brinda educación sobre la importancia de cumplir con la medicación prescrita por el médico, la importancia de cumplir con el 3 por ciento de la ganancia de su peso y Se dan indicaciones de los cuidados con el acceso vascular FAV, sale por sus propios medios previo aval de médico de turno. Paciente en aparentes buenas condiciones de salud y hemodinámicas, afebril. Acceso vascular FAV con trhill y soplo presente, normofuncionante. Se realiza toma de peso post sesión. KTV Online 1. 3

Peso seco(Kg): 86 Peso(Kg): 86. 6 El paciente sale en peso seco: No Diferencia de peso(g): 600. 0 Justificación: en ajuste de peso seco.

Firmado por: LUISA FERNANDA HURTADO BENITEZ, ENFERMERIA, Registro 24335719

Fecha: 06/05/2024 14:00 - Sede: DAVITA MANIZALES - Ubicación: SALA DE HEMODIALISIS

Control pre sesión de hemodiálisis - ENFERMERIA

Acceso vascular utilizado: Fistula Arteriovenosa

SIGNOS VITALES

Presión arterial (mmHg): 120/83, Presión arterial media(mm/Hg): 95 Frecuencia cardiaca(Lat/min): 114 Peso(Kg): 88. 4 Peso seco(Kg): 86.

Modalidad de diálisis: Ambulatorio

Número de máquina: MAQUINA 3 - MANIZALES

Firmado electrónicamente

Documento impreso al día 16/09/2024 08:50:20



IDENTIFICACIÓN DEL PACIENTE	
Tipo y número de identificación: CC 1057783905	
Paciente: YEISON ANDRES CORRALES MONTOYA	
Fecha de nacimiento (dd/mm/aaaa): 26/05/1988	
Edad y género: 36 Años, Masculino	
Identificador único: 127778-7	Financiador: NUEVA EPS

Página 367 de 611

NOTAS DE ENFERMERÍA

Signos de infección: No
Presencia de Thrill / soplo: Si
Dilatación aneurismática: Si
Permeabilidad: Normal

Filtro de hemodiálisis: B-20 HF Marca: Sukses Tiempo hemodiálisis(min): 240

INFORMACIÓN DEL ANTICOAGULANTE

Anticoagulante: Si
Tipo de heparina: Heparina
Bolo inicial(UI): 4000

Ultrafiltración Promedio(l/hr): 0. 3 Flujo Sangre (QB)(mL/min): 400 Flujo Dializado (QD)(mL/min): 400

Confirмо que verifiqué la prescripción anterior

Nota de ingreso: NOTA RETROSPECTIVA INGRESO HORA 11+55 Ingresó paciente a la sala de hemodiálisis por sus propios medios, consciente y orientado en sus tres esferas, después de haber realizado lavado de manos, se realiza toma de peso pre por parte del auxiliar encargado, paciente que viene con cifras tensionales normales normocárdico, no se observan signos de sobrecarga, no presenta signos de dificultad respiratoria, afebril, sin edemas evidentes, refiere consumo de medicamentos en casa. Paciente con adecuada ganancia interdialítica, se le brinda educación sobre la importancia de cumplir con el 3 por ciento de la ganancia de su peso seco. Se realiza atención de paciente con todos los elementos de bioseguridad tapabocas, visor, delantal plástico y guantes, siguiendo estrictas medidas de bioseguridad según protocolo. Se programa la máquina según prescripción, Administro dosis única de anticoagulante por botón arterial en el circuito extracorpóreo y pongo en recirculación. (heparina lote A0390019 VENCE 01/2027). El paciente niega anomalías frente a su acceso vascular, Se realiza conexión a través de FAV, previa valoración de esta, la cual presenta thrill y pulsos positivos, no presenta signos de infección, piel de aspecto normal, selecciono los puntos de canulación se rotan ambos sitios de punción y se utiliza la técnica de escalera. Se realiza desinfección del área a puncionar con toalla impregnada de Clorhexidina al 2% + Alcohol isopropílico al 70%, del centro a la periferia de manera circular, reviso la aguja, me cerciéro que el clamp está cerrado, procedo a la inserción de la aguja arterial con el bisel hacia arriba en un ángulo de 30°, la fijo con adhesivo poroso, abro el clamp y purgo con sangre la extensión de la aguja y cierro el clamp. Repito la técnica anterior en la punción venosa, conecto las líneas del circuito extracorpóreo asegurándome que quedan bien conectadas y que no hay escapes, Fijo las líneas de acuerdo al protocolo y compruebo que quedan seguras y visibles durante el tratamiento. Se inicia terapia sin complicaciones con Qb 200 ml/min, temperatura de máquina 36. 5 grados centígrados y conductividad en 138 ms/cm, confirmo estabilidad de las presiones del acceso vascular, aumento progresivamente el flujo de bomba, verifico funcionalidad de las alarmas, sensor de aire y ajuste de parámetros según prescripción médica. Paciente valorado en ronda médica por enfermero de turno y médico de turno, quien ajusta parámetros en la máquina, tiempo y UF a tasa máxima de ultrafiltración permitida por nefrología según peso seco. INSUMOS UTILIZADOS: Agujas # 16 lote 2102011531 vence 30/06/2024. Líneas DORA Nikkiso Type lote: 2301151920 vence 27/12/2026, Filtro DORA B-20HF lote 2303102653 vence 13/10/2026, SSN 0. 9% lote: EFCK1601 vence 15/10/2025, kit conexión y desconexión de FAV lote AT040324-9 vence 30/03/2026 BICART lote 2300236 vence 09/30/2025.


LUISA FERNANDA HURTADO BENITEZ
Enfermera Especialista en Cuidados
C.C. 24.555.713 R.M. 19535
Davita

Firmado por: LUISA FERNANDA HURTADO BENITEZ, ENFERMERIA, Registro 24335719

Fecha: 06/05/2024 14:16 - Sede: DAVITA MANIZALES - Ubicación: SALA DE HEMODIALISIS
Control de parámetros de hemodiálisis - AUXILIAR ENFERMERIA

Presión arterial (mmHg): 122/94, Presión arterial media(mm/Hg): 103 Frecuencia cardiaca(Lat/min): 103

Presión arterial del acceso(mm/Hg): -88
Presión venosa del acceso: 195
Presión transmembrana (TMP): -9
Flujo Sangre (QB)(mL/min): 280
Temperatura de la máquina(°C): 36. 5
Sodio del Dializado(mg): 139
Observaciones: Hora:13:55

Se realiza ronda encontrándose paciente estable durante la terapia dialítica tolerando bien la UF programada por el jefe de turno acceso permeable y funcional, continua normotenso con monitoreo continuo.

Firmado por: LUZ ADRIANA CATAÑO, AUXILIAR ENFERMERIA, Registro 34000085

Firmado electrónicamente

Documento impreso al día 16/09/2024 08:50:20



IDENTIFICACIÓN DEL PACIENTE	
Tipo y número de identificación: CC 1057783905	
Paciente: YEISON ANDRES CORRALES MONTOYA	
Fecha de nacimiento (dd/mm/aaaa): 26/05/1988	
Edad y género: 36 Años, Masculino	
Identificador único: 127778-7	Financiador: NUEVA EPS

NOTAS DE ENFERMERÍA

Fecha: 06/05/2024 15:00 - Sede: DAVITA MANIZALES - Ubicación: SALA DE HEMODIALISIS
Control de parámetros de hemodiálisis - AUXILIAR ENFERMERIA

Presión arterial (mmHg): 122/86, Presión arterial media(mm/Hg): 98 Frecuencia cardiaca(Lat/min): 104

Presión arterial del acceso(mm/Hg): -84

Presión venosa del acceso: 213

Presión transmembrana (TMP): -9

Flujo Sangre (QB)(mL/min): 280

Temperatura de la máquina(°C): 36

Sodio del Dializado(mg): 139

Observaciones: Hora:14:55

Se realiza ronda encontrándose paciente estable durante la terapia dialítica tolerando bien la UF programada por el jefe de turno acceso permeable y funcional, continua normotenso con monitoreo continuo

Firmado por: LUZ ADRIANA CATAÑO, AUXILIAR ENFERMERIA, Registro 34000085

Fecha: 06/05/2024 16:39 - Sede: DAVITA MANIZALES - Ubicación: SALA DE HEMODIALISIS
Control post sesión de hemodiálisis - ENFERMERIA

Acceso vascular de pre sesión: Fistula Arteriovenosa

SIGNOS VITALES

Presión arterial (mmHg): 116/95, Presión arterial media(mm/Hg): 102 Frecuencia cardiaca(Lat/min): 101 Frecuencia respiratoria(Respi/min): 18

Temperatura(°C): 36. 5.

Tiempo efectivo(min): 240 Volumen de sangre depurada (VDS)(l): 70. 2

Filtro coagulado: No

Anticoagulante: Si Tipo de heparina: Heparina Bolo inicial(UI): 4000 Total de Heparina(UI): 8000

COMPLICACIONES

Complicaciones: No

Nota de egreso: NOTA RETROSPECTIVA DE EGRESO 15+40 Paciente que durante la sesión pasa hemodinámicamente estable, tolera bien el tratamiento se observa dormir por intervalos largos. Termina terapia dialítica en estables condiciones. Verifico cumplimiento de tiempo de tratamiento y Uf programada al inicio de la sesión. Se realiza desconexión con todos los elementos de bioseguridad, tapabocas, visor y guantes, siguiendo estrictas medidas de acuerdo al protocolo. Toleró uf programada. Se hace retorno de material hemático sin complicación, no se observan trazas. Tomo signos vitales post sesión de hemodiálisis, paciente quede hemodinámicamente estable. Retiro agujas de canulación y dejo gasa estéril con fixomul. Paciente logra adecuada hemostasia de 10 minutos, Se le brinda educación sobre la importancia de cumplir con la medicación prescrita por el médico, la importancia de cumplir con el 3 por ciento de la ganancia de su peso y Se dan indicaciones de los cuidados con el acceso vascular FAV, sale por sus propios medios previo aval de médico de turno. Paciente en aparentes buenas condiciones de salud y hemodinámicas, afebril. Acceso vascular FAV con trill y soplo presente, normofuncionante. Se realiza toma de peso post sesión. KTV Online 1. 66
Se administra eritropoyetina x 4000 UI sc según prescripción médica, 30 minutos antes de culminar terapia lote L227A0451-1 EXP 09/10/25, sin complicaciones.

Peso seco(Kg): 86 Peso(Kg): 88. 2 El paciente sale en peso seco: No Diferencia de peso(g): 2200. 0 Justificación: en ajuste de peso seco.

Firmado por: LUISA FERNANDA HURTADO BENITEZ, ENFERMERIA, Registro 24335719

Fecha: 08/05/2024 12:58 - Sede: DAVITA MANIZALES - Ubicación: SALA DE HEMODIALISIS
Control pre sesión de hemodiálisis - ENFERMERIA

Firmado electrónicamente



IDENTIFICACIÓN DEL PACIENTE	
Tipo y número de identificación: CC 1057783905	
Paciente: YEISON ANDRES CORRALES MONTOYA	
Fecha de nacimiento (dd/mm/aaaa): 26/05/1988	
Edad y género: 36 Años, Masculino	
Identificador único: 127778-7	Financiador: NUEVA EPS

Página 369 de 611

NOTAS DE ENFERMERÍA

Acceso vascular utilizado: Fistula Arteriovenosa

SIGNOS VITALES

Presión arterial (mmHg): 128/79, Presión arterial media(mm/Hg): 95 Frecuencia cardiaca(Lat/min): 98 Peso(Kg): 88. 3 Peso seco(Kg): 86.

Modalidad de diálisis: Ambulatorio

Número de máquina: MAQUINA 3 - MANIZALES

Signos de infección: No

Presencia de Thrill / soplo: Si

Dilatación aneurismática: No

Permeabilidad: Normal

Filtro de hemodiálisis: B-20 HF Marca: Sukses Tiempo hemodiálisis(min): 240

INFORMACIÓN DEL ANTICOAGULANTE

Anticoagulante: Si

Tipo de heparina: Heparina

Bolo inicial(UI): 4000

Ultrafiltración Promedio(l/hr): 0. 3 Flujo Sangre (QB)(mL/min): 350 Flujo Dializado (QD)(mL/min): 400

Confirmando que verifiqué la prescripción anterior

Nota de ingreso: NOTA RETROSPECTIVA INGRESO HORA 11+30 Ingresó paciente a la sala de hemodiálisis por sus propios medios, consciente y orientada en sus tres esferas, después de haber realizado lavado de manos, se realiza toma de peso pre por parte del auxiliar encargado, paciente que viene con cifras tensionales normales, normocardico, no se observan signos de sobrecarga, no presenta signos de dificultad respiratoria, afebril, sin edemas evidentes, refiere consumo de medicamentos en casa. Paciente con adecuada ganancia interdialítica, se le brinda educación sobre la importancia de cumplir con el 3 por ciento de la ganancia de su peso seco. Se realiza atención de paciente con todos los elementos de bioseguridad tapabocas, visor, delantal plástico y guantes, siguiendo estrictas medidas de bioseguridad según protocolo. Se programa la máquina según prescripción, Administro dosis única de anticoagulante por botón arterial en el circuito extracorpóreo y pongo en recirculación. (heparina lote A0390019 VENCE 01/2027). El paciente niega anomalías frente a su acceso vascular, Se realiza conexión a través de FAV, previa valoración de esta, la cual presenta trill y pulsos positivos, no presenta signos de infección, piel de aspecto normal, selecciono los puntos de canulación se rotan ambos sitios de punción y se utiliza la técnica de escalera. Se realiza desinfección del área a puncionar con toalla impregnada de Clorhexidina al 2% + Alcohol isopropílico al 70%, del centro a la periferia de manera circular, reviso la aguja, me cerciuro que el clamp está cerrado, procedo a la inserción de la aguja arterial con el bisel hacia arriba en un ángulo de 30°, la fijo con adhesivo poroso, abro el clamp y purgo con sangre la extensión de la aguja y cierro el clamp. Repito la técnica anterior en la punción venosa, conecto las líneas del circuito extracorpóreo asegurándome que quedan bien conectadas y que no hay escapes, Fijo las líneas de acuerdo al protocolo y compruebo que quedan seguras y visibles durante el tratamiento. Se inicia terapia sin complicaciones con Qb 200 ml/min, temperatura de máquina 36. 5 grados centígrados y conductividad en 138 ms/cm, confirmo estabilidad de las presiones del acceso vascular, aumento progresivamente el flujo de bomba, verifico funcionalidad de las alarmas, sensor de aire y ajuste de parámetros según prescripción médica. Paciente valorado en ronda médica por enfermero de turno y médico de turno, quien ajusta parámetros en la máquina, tiempo y UF a tasa máxima de ultrafiltración permitida por nefrología según peso seco. INSUMOS UTILIZADOS: Aguja # 16 lote 2102011531 vence 30/06/2024. Líneas DORA Nikkiso Type lote: 2301151920 vence 27/12/2026, Filtro DORA B-20HF lote 2303102653 vence 13/10/2026, SSN 0. 9% lote: EFCK1601 vence 15/10/2025, kit conexión y desconexión de FAV lote AT040324-9 vence 30/03/2026 BICART lote 2300236 vence 09/30/2025.

Firmado por: JENNIFER ARISTIZABAL RAMIREZ, ENFERMERIA, Registro 23824

Fecha: 08/05/2024 14:06 - Sede: DAVITA MANIZALES - Ubicación: SALA DE HEMODIALISIS

Control de parámetros de hemodiálisis - AUXILIAR ENFERMERIA

Presión arterial (mmHg): 130/95, Presión arterial media(mm/Hg): 106 Frecuencia cardiaca(Lat/min): 94

Presión arterial del acceso(mm/Hg): -102

Presión venosa del acceso: 204

Presión transmembra (TMP): -1

Flujo Sangre (QB)(mL/min): 350

Temperatura de la máquina(°C): 36. 5

Sodio del Dializado(mg): 139

Observaciones: Hora:14:00

PRIMER RONDA

Se realiza ronda encontrándose paciente estable durante la terapia dialítica tolerando bien la UF programada por el jefe de turno acceso permeable y funcional, continua normotenso con monitoreo continuo.

Firmado por: GISETH TATIANA OSPINA OROZCO, AUXILIAR ENFERMERIA, Registro 1002652216



IDENTIFICACIÓN DEL PACIENTE	
Tipo y número de identificación: CC 1057783905	
Paciente: YEISON ANDRES CORRALES MONTOYA	
Fecha de nacimiento (dd/mm/aaaa): 26/05/1988	
Edad y género: 36 Años, Masculino	
Identificador único: 127778-7	Financiador: NUEVA EPS

NOTAS DE ENFERMERÍA

Fecha: 08/05/2024 15:26 - Sede: DAVITA MANIZALES - Ubicación: SALA DE HEMODIALISIS
Control post sesión de hemodiálisis - ENFERMERIA

Acceso vascular de pre sesión: Fistula Arteriovenosa

SIGNOS VITALES

Presión arterial (mmHg): 122/85, Presión arterial media(mm/Hg): 97 Frecuencia cardiaca(Lat/min): 92
Tiempo efectivo(min): 240 Volumen de sangre depurada (VDS)(l): 73

Filtro coagulado: No

Anticoagulante: Si Tipo de heparina: Heparina Bolo inicial(UI): 4000 Total de Heparina(UI): 8000

COMPLICACIONES

Complicaciones: No

Nota de egreso: NOTA RETROSPECTIVA DE EGRESO Paciente que durante la sesión pasa hemodinámicamente estable, tolera bien el tratamiento se observa dormir por intervalos largos. Termina terapia dialítica en estables condiciones. Verifico cumplimiento de tiempo de tratamiento y Uf programada al inicio de la sesión. Se realiza desconexión con todos los elementos de bioseguridad, tapabocas, visor y guantes, siguiendo estrictas medidas de acuerdo al protocolo. Tolerancia a la UF programada. Se hace retorno de material hemático sin complicación, no se observan trazas. Tomo signos vitales post sesión de hemodiálisis, paciente quede hemodinámicamente estable. Retiro agujas de canulación y dejo gasa estéril con fixomul. Paciente logra adecuada hemostasia de 10 minutos. Se le brinda educación sobre la importancia de cumplir con la medicación prescrita por el médico, la importancia de cumplir con el 3 por ciento de la ganancia de su peso y Se dan indicaciones de los cuidados con el acceso vascular FAV, sale por sus propios medios previo aval de médico de turno. Paciente en aparentes buenas condiciones de salud y hemodinámicas, afebril. Acceso vascular FAV con trill y soplo presente, normofuncionante. Se realiza toma de peso post sesión. KTV Online 1. 1
Se administra eritropoyetina x 4000 UI sc según prescripción médica, 30 minutos antes de culminar terapia lote L227A0451-1 EXP 09/10/25, sin complicaciones.

Peso seco(Kg): 86 Peso(Kg): 88 El paciente sale en peso seco: No Diferencia de peso(g): 2000 Justificación: sale en peso seco.

Firmado por: JENNIFER ARISTIZABAL RAMIREZ, ENFERMERIA, Registro 23824

Fecha: 10/05/2024 12:32 - Sede: DAVITA MANIZALES - Ubicación: SALA DE HEMODIALISIS
Control pre sesión de hemodiálisis - ENFERMERIA

Acceso vascular utilizado: Fistula Arteriovenosa

SIGNOS VITALES

Presión arterial (mmHg): 105/56, Presión arterial media(mm/Hg): 72 Frecuencia cardiaca(Lat/min): 109 Peso(Kg): 87 Peso seco(Kg): 86
Modalidad de diálisis: Ambulatorio
Número de máquina: MAQUINA 3 - MANIZALES
Signos de infección: No
Presencia de Thrill / soplo: Si
Dilatación aneurismática: Si
Permeabilidad: Normal

Filtro de hemodiálisis: B-20 HF Marca: Sukses Tiempo hemodiálisis(min): 240

INFORMACIÓN DEL ANTICOAGULANTE

Anticoagulante: Si
Tipo de heparina: Heparina
Bolo inicial(UI): 4000

Ultrafiltración Promedio(l/hr): 1. 3 Flujo Sangre (QB)(mL/min): 350 Flujo Dializado (QD)(mL/min): 400

Confirmando que verifiqué la prescripción anterior

Nota de ingreso: NOTA RETROSPECTIVA INGRESO HORA 11+45

Ingresó paciente a la sala de hemodiálisis por sus propios medios, consciente y orientado en sus tres esferas, después de haber realizado lavado de manos, se realiza toma de peso pre por parte del auxiliar encargado, paciente que viene con cifras tensionales normales normocárdica, no se observan signos de sobrecarga, no presenta signos de dificultad respiratoria, afebril, sin edemas evidentes, refiere consumo de medicamentos en casa. Paciente con adecuada ganancia interdialítica, se le brinda educación sobre la importancia de cumplir con el 3 por ciento de la ganancia de su peso seco. Se realiza atención de paciente con todos los elementos de bioseguridad tapabocas, visor, delantal plástico y guantes, siguiendo estrictas medidas de bioseguridad según protocolo. Se programa la máquina según prescripción, Administro dosis única de anticoagulante por botón arterial en el circuito extracorpóreo y pongo en recirculación (heparina lote A0390019 VENGE 01/2027). El paciente niega anomalías frente a su acceso vascular. Se realiza

Firmado electrónicamente



IDENTIFICACIÓN DEL PACIENTE	
Tipo y número de identificación: CC 1057783905	
Paciente: YEISON ANDRES CORRALES MONTOYA	
Fecha de nacimiento (dd/mm/aaaa): 26/05/1988	
Edad y género: 36 Años, Masculino	
Identificador único: 127778-7	Financiador: NUEVA EPS

NOTAS DE ENFERMERÍA

conexión a través de FAV, previa valoración de esta, la cual presenta trill y pulsos positivos, no presenta signos de infección, piel de aspecto normal, selecciono los puntos de canulación se rotan ambos sitios de punción y se utiliza la técnica de escalera. Se realiza desinfección del área a puncionar con toalla impregnada de Clorhexidina al 2% + Alcohol isopropílico al 70%, del centro a la periferia de manera circular, reviso la aguja, me cercioro que el clamp está cerrado, procedo a la inserción de la aguja arterial con el bisel hacia arriba en un ángulo de 30°, la fijo con adhesivo poroso, abro el clamp y purgo con sangre la extensión de la aguja y cierro el clamp. Repito la técnica anterior en la punción venosa, conecto las líneas del circuito extracorpóreo asegurándome que quedan bien conectadas y que no hay escapes. Fijo las líneas de acuerdo al protocolo y compruebo que quedan seguras y visibles durante el tratamiento. Se inicia terapia sin complicaciones con Qb 200 ml/min, temperatura de máquina 36. 5 grados centígrados y conductividad en 138 ms/cm, confirmo estabilidad de las presiones del acceso vascular, aumento progresivamente el flujo de bomba, verifico funcionalidad de las alarmas, sensor de aire y ajuste de parámetros según prescripción médica. Paciente valorado en ronda médica por enfermero de turno y médico de turno, quien ajusta parámetros en la máquina, tiempo y UF a tasa máxima de ultrafiltración permitida por nefrología según peso seco. INSUMOS UTILIZADOS: Aguja # 15 lote 2302101268 vence 04/08/2026. Líneas DORA BAIN-BL lote: 2301151762 vence 24/11/2026, Filtro DORA B-20HF lote 2303102653 vence 13/10/2026 SSN 0. 9% lote: EFCK1601 vence 15/10/2025, kit conexión y desconexión de FAV lote AT040324-9 vence 30/03/2026 BICART lote 2300236 vence 30/09/2025.

Juan David Galeano

Juan David Galeano
Enfermero jefe
Rn 43641

Firmado por: JUAN DAVID GALEANO GONZALEZ, ENFERMERIA, Registro 003-0127

Fecha: 10/05/2024 13:52 - Sede: DAVITA MANIZALES - Ubicación: SALA DE HEMODIALISIS
Control de parámetros de hemodiálisis - AUXILIAR ENFERMERIA

Presión arterial (mmHg): 106/73, Presión arterial media(mm/Hg): 84 Frecuencia cardiaca(Lat/min): 93

Presión arterial del acceso(mm/Hg): -114

Presión venosa del acceso: 178

Presión transmembrana (TMP): 8

Flujo Sangre (QB)(mL/min): 350

Temperatura de la máquina(°C): 36. 5

Sodio del Dializado(mg): 139

Observaciones: Se realiza ronda encontrándose paciente estable durante la terapia dialítica tolerando bien la UF programada por el jefe de turno
acceso permeable y funcional, continua normotenso con monitoreo continuo.

Firmado por: ERIKA BIBIANA GARCIA MUÑOZ, AUXILIAR ENFERMERIA, Registro 30231460

Fecha: 10/05/2024 14:25 - Sede: DAVITA MANIZALES - Ubicación: SALA DE HEMODIALISIS
Control de parámetros de hemodiálisis - AUXILIAR ENFERMERIA

Presión arterial (mmHg): 120/88, Presión arterial media(mm/Hg): 98 Frecuencia cardiaca(Lat/min): 79

Presión arterial del acceso(mm/Hg): -124

Presión venosa del acceso: 178

Presión transmembrana (TMP): 8

Flujo Sangre (QB)(mL/min): 350

Temperatura de la máquina(°C): 36. 5

Sodio del Dializado(mg): 139

Observaciones: Se realiza ronda encontrándose paciente estable durante la terapia dialítica tolerando bien la UF programada por el jefe de turno
acceso permeable y funcional, continua normotenso con monitoreo continuo.

Firmado por: ERIKA BIBIANA GARCIA MUÑOZ, AUXILIAR ENFERMERIA, Registro 30231460

Fecha: 10/05/2024 16:31 - Sede: DAVITA MANIZALES - Ubicación: SALA DE HEMODIALISIS
Control post sesión de hemodiálisis - ENFERMERIA

Acceso vascular de pre sesión: Fístula Arteriovenosa

Firmado electrónicamente



IDENTIFICACIÓN DEL PACIENTE	
Tipo y número de identificación: CC 1057783905	
Paciente: YEISON ANDRES CORRALES MONTOYA	
Fecha de nacimiento (dd/mm/aaaa): 26/05/1988	
Edad y género: 36 Años, Masculino	
Identificador único: 127778-7	Financiador: NUEVA EPS

NOTAS DE ENFERMERÍA

SIGNOS VITALES

Presión arterial (mmHg): 120/73, Presión arterial media(mm/Hg): 88 Frecuencia cardiaca(Lat/min): 87 Frecuencia respiratoria(Respi/min): 18
Temperatura(°C): 36. 5.
Tiempo efectivo(min): 240 Volumen de sangre depurada (VDS)(l): 69. 3

Filtro coagulado: No

Anticoagulante: Si Tipo de heparina: Heparina Bolo inicial(UI): 4000 Total de Heparina(UI): 8000

COMPLICACIONES

Complicaciones: No

Nota de egreso: NOTA RETROSPECTIVA EGRESO HORA 15+55

Paciente que durante la sesión pasa hemodinámicamente estable, tolera bien el tratamiento se observa dormir por intervalos largos. Termina terapia dialítica en estables condiciones. Verifico cumplimiento de tiempo de tratamiento y Uf programada al inicio de la sesión. Se realiza desconexión con todos los elementos de bioseguridad, tapabocas, visor, delantal plástico y guantes, siguiendo estrictas medidas de acuerdo al protocolo. Toleró uf programada. Se hace retorno de material hemático sin complicación, no se observan trazas. Tomo signos vitales post sesión de hemodiálisis, paciente quede hemodinámicamente estable. Coloco guante plástico en mano del brazo contrario donde se localiza la FAV. Retiro agujas de canulación y dejo gasa estéril con fixomul. Paciente logra adecuada hemostasia de 10 minutos, Se le brinda educación sobre la importancia de cumplir con la medicación prescrita por el médico, la importancia de cumplir con el 3 por ciento de la ganancia de su peso y Se dan indicaciones de los cuidados con el acceso vascular FAV, sale por sus propios medios previo aval de médico de turno. Paciente en aparentes buenas condiciones de salud y hemodinámicas, afebril. Acceso vascular FAV con thrill y soplo presente, normofuncionante. Se realiza toma de peso post sesión. KTV Online 1. 1.

Peso seco(Kg): 86 Peso(Kg): 87 El paciente sale en peso seco: No Diferencia de peso(g): 1000 Justificación: NO UF POR INDICACION MEDICA.

Juan David Galeano

Juan David Galeano
Enfermero Jefe
Run 43641

Firmado por: JUAN DAVID GALEANO GONZALEZ, ENFERMERIA, Registro 003-0127

Fecha: 13/05/2024 14:09 - Sede: DAVITA MANIZALES - Ubicación: SALA DE HEMODIALISIS
Control de parámetros de hemodiálisis - AUXILIAR ENFERMERIA

Presión arterial (mmHg): 123/84, Presión arterial media(mm/Hg): 97 Frecuencia cardiaca(Lat/min): 85

Presión arterial del acceso(mm/Hg): 117

Presión venosa del acceso: 176

Presión transmembra (TMP): 5

Flujo Sangre (QB)(mL/min): 400

Temperatura de la máquina(°C): 36. 5

Sodio del Dializado(mg): 139

Observaciones: Hora: 13-50

Se realiza ronda encontrándose paciente estable, tolerando bien la uf programada por el jefe de turno acceso permeable y funcional, Continua con monitoreo continuo de signos vitales.

Firmado por: DAMARIS RAMIREZ GOMEZ, AUXILIAR ENFERMERIA, Registro 30305095

Fecha: 13/05/2024 14:46 - Sede: DAVITA MANIZALES - Ubicación: SALA DE HEMODIALISIS
Control pre sesión de hemodiálisis - ENFERMERIA

Acceso vascular utilizado: Fistula Arteriovenosa

SIGNOS VITALES

Presión arterial (mmHg): 123/81, Presión arterial media(mm/Hg): 95 Frecuencia cardiaca(Lat/min): 100 Peso(Kg): 87. 5 Peso seco(Kg): 86.

Modalidad de diálisis: Ambulatorio

Número de máquina: MAQUINA 3 - MANIZALES

Firmado electrónicamente



IDENTIFICACIÓN DEL PACIENTE	
Tipo y número de identificación: CC 1057783905	
Paciente: YEISON ANDRES CORRALES MONTOYA	
Fecha de nacimiento (dd/mm/aaaa): 26/05/1988	
Edad y género: 36 Años, Masculino	
Identificador único: 127778-7	Financiador: NUEVA EPS

Página 373 de 611

NOTAS DE ENFERMERÍA

Signos de infección: No
Presencia de Thrill / soplo: Si
Dilatación aneurismática: Si
Permeabilidad: Normal

Filtro de hemodiálisis: B-20 HF Marca: Sukses Tiempo hemodiálisis(min): 240

INFORMACIÓN DEL ANTICOAGULANTE

Anticoagulante: Si
Tipo de heparina: Heparina
Bolo inicial(UI): 4000

Ultrafiltración Promedio(l/hr): 1. 8 Flujo Sangre (QB)(mL/min): 400 Flujo Dializado (QD)(mL/min): 400

Confirмо que verifiqué la prescripción anterior

Nota de ingreso: NOTA RETROSPECTIVA INGRESO HORA 11+50

Ingresa paciente a la sala de hemodiálisis por sus propios medios, consciente y orientado en sus tres esferas, después de haber realizado lavado de manos, se realiza toma de peso pre por parte del auxiliar encargado, paciente que viene con cifras tensionales normales normocardica, no se observan signos de sobrecarga, no presenta signos de dificultad respiratoria, afebril, sin edemas evidentes, refiere consumo de medicamentos en casa. Paciente con adecuada ganancia interdialitica, se le brinda educación sobre la importancia de cumplir con el 3 por ciento de la ganancia de su peso seco. Se realiza atención de paciente con todos los elementos de bioseguridad tapabocas, visor, delantal plástico y guantes, siguiendo estrictas medidas de bioseguridad según protocolo. Se programa la maquina según prescripción, Administro dosis única de anticoagulante por botón arterial en el circuito extracorporeo y pongo en recirculación (heparina lote A0390019 VENGE 01/2027). El paciente niega anomalías frente a su acceso vascular, Se realiza conexión a través de FAV, previa valoración de esta, la cual presenta thrill y pulsos positivos, no presenta signos de infección, piel de aspecto normal, selecciono los puntos de canulación se rotan ambos sitios de punción y se utiliza la técnica de escalera. Se realiza desinfección del área a puncionar con toalla impregnada de Clorhexidina al 2% + Alcohol isopropilico al 70%, del centro a la periferia de manera circular, reviso la aguja, me cercioro que el clamp está cerrado, procedo a la inserción de la aguja arterial con el bisel hacia arriba en un ángulo de 30°, la fijo con adhesivo poroso, abro el clamp y purgo con sangre la extensión de la aguja y cierro el clamp. Repito la técnica anterior en la punción venosa, conecto las líneas del circuito extracorpóreo asegurándome que quedan bien conectadas y que no hay escapes, Fijo las líneas de acuerdo al protocolo y compruebo que quedan seguras y visibles durante el tratamiento. Se inicia terapia sin complicaciones con Qb 200 ml/min, temperatura de máquina 36. 5 grados centígrados y conductividad en 138 ms/cm, confirmo estabilidad de las presiones del acceso vascular, aumento progresivamente el flujo de bomba, verifico funcionalidad de las alarmas, sensor de aire y ajuste de parámetros según prescripción médica. Paciente valorado en ronda médica por enfermero de turno y médico de turno, quien ajusta parámetros en la máquina, tiempo y UF a tasa máxima de ultrafiltración permitida por nefrología según peso seco. INSUMOS UTILIZADOS: Aguja # 15 lote 2302101268 vence 04/08/2026. Líneas DORA BAIN-BL lote: 2301151762 vence 24/11/2026, Filtro DORA B-20HF lote 2303102653 vence 13/10/2026 SSN 0. 9% lote: EFCK1601 vence 15/10/2025, kit conexión y desconexión de FAV lote AT040324-9 vence 30/03/2026 BICART lote 2300236 vence 30/09/2025.

Juan David Galeano

Juan David Galeano
Enfermero Jefe
Run 43641

Firmado por: JUAN DAVID GALEANO GONZALEZ, ENFERMERIA, Registro 003-0127

Fecha: 13/05/2024 16:21 - Sede: DAVITA MANIZALES - Ubicación: SALA DE HEMODIALISIS
Control post sesión de hemodiálisis - ENFERMERIA

Acceso vascular de pre sesión: Fistula Arteriovenosa

SIGNOS VITALES

Presión arterial (mmHg): 136/84, Presión arterial media(mm/Hg): 101 Frecuencia cardiaca(Lat/min): 82 Frecuencia respiratoria(Respi/min): 18
Temperatura(°C): 36
Tiempo efectivo(min): 240 Volumen de sangre depurada (VDS)(l): 82. 3

Filtro coagulado: No

Anticoagulante: Si Tipo de heparina: Heparina Bolo inicial(UI): 4000 Total de Heparina(UI): 8000

COMPLICACIONES

Complicaciones: No

Firmado electrónicamente

Documento impreso al día 16/09/2024 08:50:20



IDENTIFICACIÓN DEL PACIENTE	
Tipo y número de identificación: CC 1057783905	
Paciente: YEISON ANDRES CORRALES MONTOYA	
Fecha de nacimiento (dd/mm/aaaa): 26/05/1988	
Edad y género: 36 Años, Masculino	
Identificador único: 127778-7	Financiador: NUEVA EPS

NOTAS DE ENFERMERÍA

Nota de egreso: NOTA RETROSPECTIVA EGRESO HORA 15+50

Paciente que durante la sesión pasa hemodinámicamente estable, tolera bien el tratamiento se observa dormir por intervalos largos. Termina terapia dialítica en estables condiciones. Verifico cumplimiento de tiempo de tratamiento y Uf programada al inicio de la sesión. Se realiza desconexión con todos los elementos de bioseguridad, tapabocas, visor, delantal plástico y guantes, siguiendo estrictas medidas de acuerdo al protocolo. Tolerar uf programada. Se hace retorno de material hemático sin complicación, no se observan trazas. Tomo signos vitales post sesión de hemodiálisis, paciente quede hemodinámicamente estable. Coloco guante plástico en mano del brazo contrario donde se localiza la FAV. Retiro agujas de canulación y dejo gasa estéril con fixomul. Paciente logra adecuada hemostasia de 10 minutos, Se le brinda educación sobre la importancia de cumplir con la medicación prescrita por el médico, la importancia de cumplir con el 3 por ciento de la ganancia de su peso y Se dan indicaciones de los cuidados con el acceso vascular FAV, sale por sus propios medios previo aval de médico de turno. Paciente en aparentes buenas condiciones de salud y hemodinámicas, afebril. Acceso vascular FAV con trill y soplo presente, normofuncionante. Se realiza toma de peso post sesión. KTV Online 1. 61.

Peso seco(Kg): 86 Peso(Kg): 87. 5 El paciente sale en peso seco: No Diferencia de peso(g): 1500. 0 Justificación: no uf por indicacion medica.

Juan David Galeano

Juan David Galeano
Enfermero Jefe
Run 43641

Firmado por: JUAN DAVID GALEANO GONZALEZ, ENFERMERIA, Registro 003-0127

Fecha: 15/05/2024 13:45 - Sede: DAVITA MANIZALES - Ubicación: SALA DE HEMODIALISIS
Control pre sesión de hemodiálisis - ENFERMERIA

Acceso vascular utilizado: Fistula Arteriovenosa

SIGNOS VITALES

Presión arterial (mmHg): 132/98, Presión arterial media(mm/Hg): 109 Frecuencia cardiaca(Lat/min): 96 Peso(Kg): 86. 7 Peso seco(Kg): 86.

Modalidad de diálisis: Ambulatorio

Número de máquina: MAQUINA 3 - MANIZALES

Signos de infección: No

Presencia de Thrill / soplo: Si

Dilatación aneurismática: No

Permeabilidad: Normal

Filtro de hemodiálisis: B-20 HF Marca: Sukses Tiempo hemodiálisis(min): 240

INFORMACIÓN DEL ANTICOAGULANTE

Anticoagulante: Si

Tipo de heparina: Heparina

Bolo inicial(UI): 4000

Ultrafiltración Promedio(l/hr): 0. 3 Flujo Sangre (QB)(mL/min): 300 Flujo Dializado (QD)(mL/min): 400

Confirmo que verifiqué la prescripción anterior

Nota de ingreso: NOTA RETROSPECTIVA INGRESO HORA 11+40

Ingresa paciente a la sala de hemodiálisis por sus propios medios, consciente y orientado en sus tres esferas, después de haber realizado lavado de manos, se realiza toma de peso pre por parte del auxiliar encargado, paciente que viene con cifras tensionales con hipertensión diastólica, normocardio, no se observan signos de sobrecarga, no presenta signos de dificultad respiratoria, afebril, sin edemas evidentes, refiere consumo de medicamentos en casa. Paciente con adecuada ganancia interdialítica, se le brinda educación sobre la importancia de cumplir con el 3 por ciento de la ganancia de su peso seco. Se realiza atención de paciente con todos los elementos de bioseguridad tapabocas, visor y guantes, siguiendo estrictas medidas de bioseguridad según protocolo. Se programa la maquina según prescripción, Administro dosis única de anticoagulante por botón arterial en el circuito extracorpóreo y pongo en recirculación. (heparina lote 23060370 VENICE 04/2025). El paciente niega anomalías frente a su acceso vascular. Se realiza conexión a través de FAV, previa valoración de esta, la cual presenta trill y pulsos positivos, no presenta signos de infección, piel de aspecto normal, selecciono los puntos de canulación se rotan ambos sitios de punción y se utiliza la técnica de escalera. Se realiza desinfección del área a puncionar con toalla impregnada de Clorhexidina al 2% + Alcohol isopropílico al 70%, del centro a la periferia de manera circular, reviso la aguja, me cercioro que el clamp está cerrado, procedo a la inserción de la aguja arterial con el bisel hacia arriba en un ángulo de 30°, la fijo con adhesivo poroso, abro el clamp y purgo con sangre la extensión de la aguja y cierro el clamp. Repito la técnica anterior en la punción venosa, conecto las líneas del circuito extracorpóreo asegurándome que quedan bien conectadas y que no hay escapes, Fijo las líneas de acuerdo al protocolo y compruebo que quedan seguras y visibles durante el tratamiento. Se inicia terapia sin complicaciones con Qb 200 ml/min, temperatura de máquina 36. 5 grados centígrados y conductividad en 138 ms/cm, confirmo estabilidad de las presiones del acceso vascular, aumento progresivamente el flujo de bomba,

Firmado electrónicamente

Documento impreso al día 16/09/2024 08:50:20



IDENTIFICACIÓN DEL PACIENTE	
Tipo y número de identificación: CC 1057783905	
Paciente: YEISON ANDRES CORRALES MONTOYA	
Fecha de nacimiento (dd/mm/aaaa): 26/05/1988	
Edad y género: 36 Años, Masculino	
Identificador único: 127778-7	Financiador: NUEVA EPS

Página 375 de 611

NOTAS DE ENFERMERÍA

verifico funcionalidad de las alarmas, sensor de aire y ajuste de parámetros según prescripción médica. Paciente valorado en ronda médica por enfermero de turno y médico de turno, quien ajusta parámetros en la máquina, tiempo y UF a tasa máxima de ultrafiltración permitida por nefrología según peso seco. INSUMOS UTILIZADOS: Aguja # 16 lote 2302101268 vence 04/08/2026. Líneas DORA Nikkiso Type lote: 2301151762 vence 24/11/2026, Filtro DORA B-20HF lote 2103110776 vence 14/07/2024, SSN 0. 9% lote: EFCK1601 vence 15/10/2025, kit conexión y desconexión de FAV lote AT040324-9 vence 30/03/2026 BICART lote 2300233 vence 09/30/2025.

Firmado por: MARIANA CASTAÑO ARROYAVE, ENFERMERIA, Registro 1053818573

Fecha: 15/05/2024 14:07 - Sede: DAVITA MANIZALES - Ubicación: SALA DE HEMODIALISIS
Control de parámetros de hemodiálisis - AUXILIAR ENFERMERIA

Presión arterial (mmHg): 118/86, Presión arterial media(mm/Hg): 96 Frecuencia cardiaca(Lat/min): 93

Presión arterial del acceso(mm/Hg): -136

Presión venosa del acceso: 227

Presión transmembrana (TMP): -10

Flujo Sangre (QB)(mL/min): 350

Temperatura de la máquina(°C): 36. 5

Sodio del Dializado(mg): 139

Observaciones: Se realiza ronda encontrándose paciente estable durante la terapia dialítica tolerando bien la UF programada por el jefe de turno
acceso permeable y funcional, continua normotenso con monitoreo continuo.

Firmado por: ERIKA BIBIANA GARCIA MUÑOZ, AUXILIAR ENFERMERIA, Registro 30231460

Fecha: 15/05/2024 14:17 - Sede: DAVITA MANIZALES - Ubicación: SALA DE HEMODIALISIS
Control de parámetros de hemodiálisis - AUXILIAR ENFERMERIA

Presión arterial (mmHg): 122/74, Presión arterial media(mm/Hg): 90 Frecuencia cardiaca(Lat/min): 92

Presión arterial del acceso(mm/Hg): -135

Presión venosa del acceso: 223

Presión transmembrana (TMP): -10

Flujo Sangre (QB)(mL/min): 350

Temperatura de la máquina(°C): 36. 5

Sodio del Dializado(mg): 139

Observaciones: Se realiza ronda encontrándose paciente estable durante la terapia dialítica tolerando bien la UF programada por el jefe de turno
acceso permeable y funcional, continua normotenso con monitoreo continuo.

Firmado por: ERIKA BIBIANA GARCIA MUÑOZ, AUXILIAR ENFERMERIA, Registro 30231460

Fecha: 15/05/2024 16:32 - Sede: DAVITA MANIZALES - Ubicación: SALA DE HEMODIALISIS
Control post sesión de hemodiálisis - ENFERMERIA

Acceso vascular de pre sesión: Fístula Arteriovenosa

SIGNOS VITALES

Presión arterial (mmHg): 124/92, Presión arterial media(mm/Hg): 102 Frecuencia cardiaca(Lat/min): 87 Frecuencia respiratoria(Respi/min): 19

Temperatura(°C): 36. 1.

Tiempo efectivo(min): 240 Volumen de sangre depurada (VDS)(l): 62

Filtro coagulado: No

Anticoagulante: Si Tipo de heparina: Heparina Bolo inicial(UI): 4000 Total de Heparina(UI): 4000

COMPLICACIONES

Complicaciones: No

Nota de egreso: NOTA RETROSPECTIVA DE EGRESO

Paciente que durante la sesión pasa hemodinámicamente estable, tolera bien el tratamiento se observa dormir por intervalos largos. Termina terapia dialítica en estables condiciones. Verifico cumplimiento de tiempo de tratamiento y Uf programada al inicio de la sesión. Se realiza desconexión con todos los elementos de bioseguridad, tapabocas, visor y guantes, siguiendo estrictas medidas de acuerdo al protocolo. Toleró uf programada. Se hace

Firmado electrónicamente

Documento impreso al día 16/09/2024 08:50:20



IDENTIFICACIÓN DEL PACIENTE	
Tipo y número de identificación: CC 1057783905	
Paciente: YEISON ANDRES CORRALES MONTOYA	
Fecha de nacimiento (dd/mm/aaaa): 26/05/1988	
Edad y género: 36 Años, Masculino	
Identificador único: 127778-7	Financiador: NUEVA EPS

Página 376 de 611

NOTAS DE ENFERMERÍA

retorno de material hemático sin complicación, no se observan trazas. Tomo signos vitales post sesión de hemodiálisis, paciente quede hemodinamicamente estable. Retiro agujas de canulación y dejo gasa estéril con fixomul. Paciente logra adecuada hemostasia de 10 minutos. Se le brinda educación sobre la importancia de cumplir con la medicación prescrita por el médico, la importancia de cumplir con el 3 por ciento de la ganancia de su peso y Se dan indicaciones de los cuidados con el acceso vascular FAV, sale por sus propios medios previo aval de médico de turno. Paciente en aparentes buenas condiciones de salud y hemodinámicas, afebril. Acceso vascular FAV con trhill y soplo presente, normofuncionante. Se realiza toma de peso post sesión. KTV Online 1. 34
Se administra eritropoyetina x 4000 UI sc segun prescripcion medica, 30 minutos antes de culminar terapia lote L227A0451-1 EXP 09/10/25, sin complicaciones.

Peso seco(Kg): 86 Peso(Kg): 86 El paciente sale en peso seco: Si.

Firmado por: MARIANA CASTAÑO ARROYAVE, ENFERMERIA, Registro 1053818573

Fecha: 17/05/2024 13:36 - Sede: DAVITA MANIZALES - Ubicación: SALA DE HEMODIALISIS
Control pre sesión de hemodiálisis - ENFERMERIA

Acceso vascular utilizado: Fistula Arteriovenosa

SIGNOS VITALES

Presión arterial (mmHg): 117/78, Presión arterial media(mmHg): 91 Frecuencia cardiaca(Lat/min): 95 Peso(Kg): 85. 9 Peso seco(Kg): 86.

Modalidad de diálisis: Ambulatorio

Número de máquina: MAQUINA 3 - MANIZALES

Signos de infección: No

Presencia de Thrill / soplo: Si

Dilatación aneurismática: No

Permeabilidad: Normal

Filtro de hemodiálisis: B-20 HF Marca: Sukses Tiempo hemodiálisis(min): 240

INFORMACIÓN DEL ANTICOAGULANTE

Anticoagulante: Si

Tipo de heparina: Heparina

Bolo inicial(UI): 4000

Ultrafiltración Promedio(l/hr): 0. 3 Flujo Sangre (QB)(mL/min): 400 Flujo Dializado (QD)(mL/min): 400

Confirмо que verifiqué la prescripción anterior

Nota de ingreso: NOTA RETROSPECTIVA INGRESO HORA 11+30 am Ingres a paciente a la sala de hemodiálisis por sus propios medios, consciente y orientada en sus tres esferas, después de haber realizado lavado de manos, se realiza toma de peso pre por parte del auxiliar encargado, paciente que viene con cifras tensionales normales, normocardico, no se observan signos de sobrecarga, no presenta signos de dificultad respiratoria, afebril, sin edemas evidentes, refiere consumo de medicamentos en casa. Paciente con adecuada ganancia interdialitica, se le brinda educación sobre la importancia de cumplir con el 3 por ciento de la ganancia de su peso seco. Se realiza atención de paciente con todos los elementos de bioseguridad tapabocas, visor, delantal plástico y guantes, siguiendo estrictas medidas de bioseguridad según protocolo. Se programa la maquina según prescripción, Administro dosis única de anticoagulante por botón arterial en el circuito extracorporeo y pongo en recirculación. (heparina lote 23060370 VENGE 04/2025). El paciente niega anomalías frente a su acceso vascular, Se realiza conexión a través de FAV, previa valoración de esta, la cual presenta trhill y pulsos positivos, no presenta signos de infección, piel de aspecto normal, selecciono los puntos de canulación se rotan ambos sitios de punción y se utiliza la técnica de escalera. Se realiza desinfección del área a puncionar con toalla impregnada de Clorhexidina al 2% + Alcohol isopropilico al 70%, del centro a la periferia de manera circular, reviso la aguja, me cerciuro que el clamp está cerrado, procedo a la inserción de la aguja arterial con el bisel hacia arriba en un ángulo de 30°, la fijo con adhesivo poroso, abro el clamp y purgo con sangre la extensión de la aguja y cierro el clamp. Repito la técnica anterior en la puncion venosa, conecto las líneas del circuito extracorpóreo asegurándome que quedan bien conectadas y que no hay escapes, Fijo las líneas de acuerdo al protocolo y compruebo que quedan seguras y visibles durante el tratamiento. Se inicia terapia sin complicaciones con Qb 200 ml/min, temperatura de máquina 36. 5 grados centígrados y conductividad en 138 ms/cm, confirmo estabilidad de las presiones del acceso vascular, aumento progresivamente el flujo de bomba, verifico funcionalidad de las alarmas, sensor de aire y ajuste de parámetros según prescripción médica. Paciente valorado en ronda médica por enfermero de turno y médico de turno, quien ajusta parámetros en la máquina, tiempo y UF a tasa máxima de ultrafiltración permitida por nefrología según peso seco. INSUMOS UTILIZADOS: Agujas # 15 lote 2102011531 vence 30/06/2024. Líneas DORA Nikkiso Type lote: 2301151762 vence 24/11/2026, Filtro DORA B-20HF lote 2103110776 vence 14/07/2024, SSN 0. 9% lote: EFCK1601 vence 15/10/2025, kit conexión y desconexión de FAV lote AT040324-9 vence 30/03/2026 BICART lote 2300233 vence 09/30/2025.

Firmado por: JENNIFER ARISTIZABAL RAMIREZ, ENFERMERIA, Registro 23824

Fecha: 17/05/2024 13:45 - Sede: DAVITA MANIZALES - Ubicación: SALA DE HEMODIALISIS
Control de parámetros de hemodiálisis - AUXILIAR ENFERMERIA

Firmado electrónicamente

Documento impreso al día 16/09/2024 08:50:20



IDENTIFICACIÓN DEL PACIENTE	
Tipo y número de identificación: CC 1057783905	
Paciente: YEISON ANDRES CORRALES MONTOYA	
Fecha de nacimiento (dd/mm/aaaa): 26/05/1988	
Edad y género: 36 Años, Masculino	
Identificador único: 127778-7	Financiador: NUEVA EPS

NOTAS DE ENFERMERÍA

Presión arterial (mmHg): 122/88, Presión arterial media(mm/Hg): 99 Frecuencia cardiaca(Lat/min): 74

Presión arterial del acceso(mm/Hg): 111

Presión venosa del acceso: 125

Presión transmembrana (TMP): 2

Flujo Sangre (QB)(mL/min): 400

Temperatura de la máquina(°C): 35.5

Sodio del Dializado(mg): 139

Observaciones: Hora: 13:25

Se realiza ronda encontrándose paciente estable durante la terapia dialítica tolerando bien la UF programada por el jefe de turno acceso permeable y funcional, continua normotenso con monitoreo continuo.

Firmado por: SANTIAGO PARRA ESTRADA, AUXILIAR ENFERMERIA, Registro 1002591421

Fecha: 17/05/2024 14:26 - Sede: DAVITA MANIZALES - Ubicación: SALA DE HEMODIALISIS
Control de parámetros de hemodiálisis - AUXILIAR ENFERMERIA

Presión arterial (mmHg): 128/81, Presión arterial media(mm/Hg): 96 Frecuencia cardiaca(Lat/min): 82

Presión arterial del acceso(mm/Hg): 119

Presión venosa del acceso: 195

Presión transmembrana (TMP): 1

Flujo Sangre (QB)(mL/min): 400

Temperatura de la máquina(°C): 35.5

Sodio del Dializado(mg): 139

Observaciones: Hora: 14:25

Se realiza ronda encontrándose paciente estable durante la terapia dialítica tolerando bien la UF programada por el jefe de turno acceso permeable y funcional, continua normotenso con monitoreo continuo.

Firmado por: VANNESA ESCOBAR VALENCIA, AUXILIAR ENFERMERIA, Registro 1054995142

Fecha: 17/05/2024 15:58 - Sede: DAVITA MANIZALES - Ubicación: SALA DE HEMODIALISIS
Control post sesión de hemodiálisis - ENFERMERIA

Acceso vascular de pre sesión: Fístula Arteriovenosa

SIGNOS VITALES

Presión arterial (mmHg): 118/72, Presión arterial media(mm/Hg): 87 Frecuencia cardiaca(Lat/min): 82

Tiempo efectivo(min): 240 Volumen de sangre depurada (VDS)(l): 78

Filtro coagulado: No

Anticoagulante: Si Tipo de heparina: Heparina Bolo inicial(UI): 4000 Total de Heparina(UI): 8000

COMPLICACIONES

Complicaciones: No

Nota de egreso: NOTA RETROSPECTIVA DE EGRESO

Paciente que durante la sesión pasa hemodinámicamente estable, tolera bien el tratamiento se observa dormir por intervalos largos. Termina terapia dialítica en estables condiciones. Verifico cumplimiento de tiempo de tratamiento y Uf programada al inicio de la sesión. Se realiza desconexión con todos los elementos de bioseguridad, tapabocas, visor y guantes, siguiendo estrictas medidas de acuerdo al protocolo. Toleró uf programada. Se hace retorno de material hemático sin complicación, no se observan trazas. Tomo signos vitales post sesión de hemodiálisis, paciente quede hemodinámicamente estable. Retiro agujas de canulación y dejo gasa estéril con fixomul. Paciente logra adecuada hemostasia de 10 minutos, Se le brinda educación sobre la importancia de cumplir con la medicación prescrita por el médico, la importancia de cumplir con el 3 por ciento de la ganancia de su peso y Se dan indicaciones de los cuidados con el acceso vascular FAV, sale por sus propios medios previo aval de médico de turno. Paciente en aparentes buenas condiciones de salud y hemodinámicas, afebril. Acceso vascular FAV con trill y soplo presente, normofuncionante. Se realiza toma de peso post sesión. KTV Online 1.4

Peso seco(Kg): 86 Peso(Kg): 86 El paciente sale en peso seco: Si.

Firmado por: JENNIFER ARISTIZABAL RAMIREZ, ENFERMERIA, Registro 23824



IDENTIFICACIÓN DEL PACIENTE	
Tipo y número de identificación: CC 1057783905	
Paciente: YEISON ANDRES CORRALES MONTOYA	
Fecha de nacimiento (dd/mm/aaaa): 26/05/1988	
Edad y género: 36 Años, Masculino	
Identificador único: 127778-7	Financiador: NUEVA EPS

Página 378 de 611

NOTAS DE ENFERMERÍA

Fecha: 20/05/2024 12:18 - Sede: DAVITA MANIZALES - Ubicación: SALA DE HEMODIALISIS
Control pre sesión de hemodiálisis - ENFERMERIA

Acceso vascular utilizado: Fistula Arteriovenosa

SIGNOS VITALES

Presión arterial (mmHg): 122/80, Presión arterial media(mm/Hg): 94 Frecuencia cardiaca(Lat/min): 84 Peso(Kg): 88. 4 Peso seco(Kg): 86.

Modalidad de diálisis: Ambulatorio

Número de máquina: MAQUINA 3 - MANIZALES

Signos de infección: No

Presencia de Thrill / soplo: Si

Dilatación aneurismática: Si

Permeabilidad: Normal

Filtro de hemodiálisis: B-20 HF Marca: Sukses Tiempo hemodiálisis(min): 240

INFORMACIÓN DEL ANTICOAGULANTE

Anticoagulante: Si

Tipo de heparina: Heparina

Bolo inicial(UI): 4000

Ultrafiltración Promedio(l/hr): 0. 3 Flujo Sangre (QB)(mL/min): 400 Flujo Dializado (QD)(mL/min): 400

Confirмо que verifiqué la prescripción anterior

Nota de ingreso: NOTA RETROSPECTIVA INGRESO HORA 11+35

Ingresa paciente a la sala de hemodiálisis por sus propios medios, consciente y orientado en sus tres esferas, después de haber realizado lavado de manos, se realiza toma de peso pre por parte del auxiliar encargado, paciente que viene con cifras tensionales normales, normocardico, no se observan signos de sobrecarga, no presenta signos de dificultad respiratoria, afebril, sin edemas evidentes, refiere consumo de medicamentos en casa. Paciente con adecuada ganancia interdialítica, se le brinda educación sobre la importancia de cumplir con el 3 por ciento de la ganancia de su peso seco. Se realiza atención de paciente con todos los elementos de bioseguridad tapabocas, visor y guantes, siguiendo estrictas medidas de bioseguridad según protocolo. Se programa la maquina según prescripción, Administro dosis única de anticoagulante por botón arterial en el circuito extracorpóreo y pongo en recirculación. (heparina lote 23060370 VENCE 04/2025). El paciente niega anomalías frente a su acceso vascular. Se realiza conexión a través de FAV, previa valoración de esta, la cual presenta trill y pulsos positivos, no presenta signos de infección, piel de aspecto normal, selecciono los puntos de canulación se rotan ambos sitios de punción y se utiliza la técnica de escalera. Se realiza desinfección del área a puncionar con toalla impregnada de Clorhexidina al 2% + Alcohol isopropilico al 70%, del centro a la periferia de manera circular, reviso la aguja, me cercioro que el clamp está cerrado, procedo a la inserción de la aguja arterial con el bisel hacia arriba en un ángulo de 30°, la fijo con adhesivo poroso, abro el clamp y purgo con sangre la extensión de la aguja y cierro el clamp. Repito la técnica anterior en la puncion venosa, conecto las líneas del circuito extracorpóreo asegurándome que quedan bien conectadas y que no hay escapes, Fijo las líneas de acuerdo al protocolo y compruebo que quedan seguras y visibles durante el tratamiento. Se inicia terapia sin complicaciones con Qb 200 ml/min, temperatura de máquina 36. 5 grados centígrados y conductividad en 138 ms/cm, confirmo estabilidad de las presiones del acceso vascular, aumento progresivamente el flujo de bomba, verifico funcionalidad de las alarmas, sensor de aire y ajuste de parámetros según prescripción médica. Paciente valorado en ronda médica por enfermero de turno y médico de turno, quien ajusta parámetros en la máquina, tiempo y UF a tasa máxima de ultrafiltración permitida por nefrología según peso seco. INSUMOS UTILIZADOS: Agujas # 15 lote 2302101268 vence 04/08/2026. Líneas DORA Nikkiso Type lote: 2301151762 vence 24/11/2026, Filtro DORA B-20HF lote 2103110776 vence 14/07/2024, SSN 0. 9% lote: EFCK1601 vence 15/10/2025, kit conexión y desconexión de FAV lote AT040324-9 vence 30/03/2026 BICART lote 2300233 vence 09/30/2025.

Firmado por: MARIANA CASTAÑO ARROYAVE, ENFERMERIA, Registro 1053818573

Fecha: 20/05/2024 13:24 - Sede: DAVITA MANIZALES - Ubicación: SALA DE HEMODIALISIS
Control de parámetros de hemodiálisis - AUXILIAR ENFERMERIA

Presión arterial (mmHg): 122/83, Presión arterial media(mm/Hg): 96 Frecuencia cardiaca(Lat/min): 76

Presión arterial del acceso(mm/Hg): 161

Presión venosa del acceso: 199

Presión transmembrana (TMP): 8

Flujo Sangre (QB)(mL/min): 400

Temperatura de la máquina(°C): 36. 5

Sodio del Dializado(mg): 139

Observaciones: Se realiza ronda encontrándose paciente estable durante la terapia dialitica tolerando bien la UF programada por el jefe de turno

Firmado electrónicamente

Documento impreso al día 16/09/2024 08:50:20



IDENTIFICACIÓN DEL PACIENTE	
Tipo y número de identificación: CC 1057783905	
Paciente: YEISON ANDRES CORRALES MONTOYA	
Fecha de nacimiento (dd/mm/aaaa): 26/05/1988	
Edad y género: 36 Años, Masculino	
Identificador único: 127778-7	Financiador: NUEVA EPS

NOTAS DE ENFERMERÍA

acceso permeable y funcional, continua con monitoreo continuo.

Firmado por: DAMARIS RAMIREZ GOMEZ, AUXILIAR ENFERMERIA, Registro 30305095

Fecha: 20/05/2024 14:49 - Sede: DAVITA MANIZALES - Ubicación: SALA DE HEMODIALISIS
Control de parámetros de hemodiálisis - AUXILIAR ENFERMERIA

Presión arterial (mmHg): 125/84, Presión arterial media(mm/Hg): 97 Frecuencia cardiaca(Lat/min): 85

Presión arterial del acceso(mm/Hg): 143

Presión venosa del acceso: 165

Presión transmembrana (TMP): 4

Flujo Sangre (QB)(mL/min): 400

Temperatura de la máquina(°C): 36. 5

Sodio del Dializado(mg): 139

Observaciones: Hora: 14-45

Se realiza segunda ronda encontrándose paciente estable durante la terapia dialitica

tolerando bien la UF programada por el jefe de turno

acceso permeable y funcional, continua con monitoreo continuo.

Firmado por: DAMARIS RAMIREZ GOMEZ, AUXILIAR ENFERMERIA, Registro 30305095

Fecha: 20/05/2024 16:03 - Sede: DAVITA MANIZALES - Ubicación: SALA DE HEMODIALISIS
Control post sesión de hemodiálisis - ENFERMERIA

Acceso vascular de pre sesión: Fistula Arteriovenosa

SIGNOS VITALES

Presión arterial (mmHg): 119/75, Presión arterial media(mm/Hg): 89 Frecuencia cardiaca(Lat/min): 77 Frecuencia respiratoria(Respi/min): 19

Temperatura(°C): 36. 1.

Tiempo efectivo(min): 240 Volumen de sangre depurada (VDS)(l): 80. 1

Filtro coagulado: No

Anticoagulante: Si Tipo de heparina: Heparina Bolo inicial(UI): 4000 Total de Heparina(UI): 4000

COMPLICACIONES

Complicaciones: No

Nota de egreso: NOTA RETROSPECTIVA DE EGRESO

Paciente que durante la sesión pasa hemodinámicamente estable, tolera bien el tratamiento se observa dormir por intervalos largos. Termina terapia dialítica en estables condiciones. Verifico cumplimiento de tiempo de tratamiento y Uf programada al inicio de la sesión. Se realiza desconexión con todos los elementos de bioseguridad, tapabocas, visor y guantes, siguiendo estrictas medidas de acuerdo al protocolo. Tolera uf programada. Se hace retorno de material hemático sin complicación, no se observan trazas. Tomo signos vitales post sesión de hemodiálisis, paciente quede hemodinámicamente estable. Retiro agujas de canulación y dejo gasa estéril con fixomul. Paciente logra adecuada hemostasia de 10 minutos, Se le brinda educación sobre la importancia de cumplir con la medicación prescrita por el médico, la importancia de cumplir con el 3 por ciento de la ganancia de su peso y Se dan indicaciones de los cuidados con el acceso vascular FAV, sale por sus propios medios previo aval de médico de turno. Paciente en aparentes buenas condiciones de salud y hemodinámicas, afebril. Acceso vascular FAV con trhill y soplo presente, normofuncionante. Se realiza toma de peso post sesión. KTV Online1. 37

Peso seco(Kg): 86 Peso(Kg): 88. 4 El paciente sale en peso seco: No Diferencia de peso(g): 2400. 0 Justificación: paciente con funcion renal residual conservada, solo se ultrafiltra el cebado.

Firmado por: MARIANA CASTAÑO ARROYAVE, ENFERMERIA, Registro 1053818573

Fecha: 22/05/2024 13:02 - Sede: DAVITA MANIZALES - Ubicación: SALA DE HEMODIALISIS
Control de parámetros de hemodiálisis - AUXILIAR ENFERMERIA

Presión arterial (mmHg): 130/96, Presión arterial media(mm/Hg): 107 Frecuencia cardiaca(Lat/min): 95

Presión arterial del acceso(mm/Hg): -128

Presión venosa del acceso: 236

Firmado electrónicamente



IDENTIFICACIÓN DEL PACIENTE	
Tipo y número de identificación: CC 1057783905	
Paciente: YEISON ANDRES CORRALES MONTOYA	
Fecha de nacimiento (dd/mm/aaaa): 26/05/1988	
Edad y género: 36 Años, Masculino	
Identificador único: 127778-7	Financiador: NUEVA EPS

Página 380 de 611

NOTAS DE ENFERMERÍA

Presión transmembrana (TMP): -13
Flujo Sangre (QB)(mL/min): 330
Temperatura de la máquina(°C): 36.5
Sodio del Dializado(mg): 139
Observaciones: Hora: 13:00

PRIMER RONDA

Se realiza ronda encontrándose paciente estable durante la terapia dialítica tolerando bien la UF programada por el jefe de turno acceso permeable y funcional, continua normotenso con monitoreo continuo.

Firmado por: GISETH TATIANA OSPINA OROZCO, AUXILIAR ENFERMERIA, Registro 1002652216

Fecha: 22/05/2024 13:22 - Sede: DAVITA MANIZALES - Ubicación: SALA DE HEMODIALISIS
Control pre sesión de hemodiálisis - ENFERMERIA

Acceso vascular utilizado: Fistula Arteriovenosa

SIGNOS VITALES

Presión arterial (mmHg): 132/84, Presión arterial media(mm/Hg): 100 Frecuencia cardiaca(Lat/min): 100 Peso(Kg): 88.2 Peso seco(Kg): 86.
Modalidad de diálisis: Ambulatorio
Número de máquina: MAQUINA 3 - MANIZALES
Signos de infección: No
Presencia de Thrill / soplo: Si
Dilatación aneurismática: Si
Permeabilidad: Normal

Filtro de hemodiálisis: B-20 HF Marca: Sukses Tiempo hemodiálisis(min): 240

INFORMACIÓN DEL ANTICOAGULANTE

Anticoagulante: Si
Tipo de heparina: Heparina
Bolo inicial(UI): 4000

Ultrafiltración Promedio(l/hr): 0.3 Flujo Sangre (QB)(mL/min): 350 Flujo Dializado (QD)(mL/min): 400

Confirmando que verifiqué la prescripción anterior

Nota de ingreso: NOTA RETROSPECTIVA INGRESO HORA 11+20

Ingresa paciente a la sala de hemodiálisis por sus propios medios, consciente y orientado en sus tres esferas, después de haber realizado lavado de manos, se realiza toma de peso pre por parte del auxiliar encargado, paciente que viene con cifras tensionales normales normocardica, no se observan signos de sobrecarga, no presenta signos de dificultad respiratoria, afebril, sin edemas evidentes, refiere consumo de medicamentos en casa. Paciente con adecuada ganancia interdialítica, se le brinda educación sobre la importancia de cumplir con el 3 por ciento de la ganancia de su peso seco. Se realiza atención de paciente con todos los elementos de bioseguridad tapabocas, visor, delantal plástico y guantes, siguiendo estrictas medidas de bioseguridad según protocolo. Se programa la máquina según prescripción, Administro dosis única de anticoagulante por botón arterial en el circuito extracorpóreo y pongo en recirculación (heparina lote A0390019 VENGE 01/2027). El paciente niega anomalías frente a su acceso vascular, Se realiza conexión a través de FAV, previa valoración de esta, la cual presenta thrill y pulsos positivos, no presenta signos de infección, piel de aspecto normal, selecciono los puntos de canulación se rotan ambos sitios de punción y se utiliza la técnica de escalera. Se realiza desinfección del área a puncionar con toalla impregnada de Clorhexidina al 2% + Alcohol isopropílico al 70%, del centro a la periferia de manera circular, reviso la aguja, me cercioro que el clamp está cerrado, procedo a la inserción de la aguja arterial con el bisel hacia arriba en un ángulo de 30°, la fijo con adhesivo poroso, abro el clamp y purgo con sangre la extensión de la aguja y cierro el clamp. Repito la técnica anterior en la punción venosa, conecto las líneas del circuito extracorpóreo asegurándome que quedan bien conectadas y que no hay escapes, Fijo las líneas de acuerdo al protocolo y compruebo que quedan seguras y visibles durante el tratamiento. Se inicia terapia sin complicaciones con Qb 200 ml/min, temperatura de máquina 36.5 grados centígrados y conductividad en 138 ms/cm, confirmo estabilidad de las presiones del acceso vascular, aumento progresivamente el flujo de bomba, verifico funcionalidad de las alarmas, sensor de aire y ajuste de parámetros según prescripción médica. Paciente valorado en ronda médica por enfermero de turno y médico de turno, quien ajusta parámetros en la máquina, tiempo y UF a tasa máxima de ultrafiltración permitida por nefrología según peso seco. INSUMOS UTILIZADOS: Aguja # 15 lote 2302101268 vence 04/08/2026. Líneas DORA BAIN-BL lote: 2301151762 vence 24/11/2026, Filtro DORA B-20HF lote 2303102653 vence 13/10/2026 SSN 0. 9% lote: EFCK1601 vence 15/10/2025, kit conexión y desconexión de FAV lote AT040324-9 vence 30/03/2026 BICART lote 2300236 vence 30/09/2025.

Firmado electrónicamente

Documento impreso al día 16/09/2024 08:50:20



IDENTIFICACIÓN DEL PACIENTE	
Tipo y número de identificación: CC 1057783905	
Paciente: YEISON ANDRES CORRALES MONTOYA	
Fecha de nacimiento (dd/mm/aaaa): 26/05/1988	
Edad y género: 36 Años, Masculino	
Identificador único: 127778-7	Financiador: NUEVA EPS

NOTAS DE ENFERMERÍA

Juan David Galeano

Juan David Galeano
Enfermero Jefe
Run 43641

Firmado por: JUAN DAVID GALEANO GONZALEZ, ENFERMERIA, Registro 003-0127

Fecha: 22/05/2024 14:22 - Sede: DAVITA MANIZALES - Ubicación: SALA DE HEMODIALISIS
Control de parámetros de hemodiálisis - AUXILIAR ENFERMERIA

Presión arterial (mmHg): 116/76, Presión arterial media(mm/Hg): 89 Frecuencia cardiaca(Lat/min): 80

Presión arterial del acceso(mm/Hg): 154
Presión venosa del acceso: 188
Presión transmembra (TMP): 7
Flujo Sangre (QB)(mL/min): 400
Temperatura de la máquina(°C): 36.5
Sodio del Dializado(mg): 139
Observaciones: Hora: 14-20

Se realiza ronda encontrándose paciente en buenas condiciones generales continua su terapia dialítica sin ninguna complicación, tolerando UF programada por jefe de turno, acceso permeable y funcional continua con monitoreo continuo de signos vitales.

Firmado por: DAMARIS RAMIREZ GOMEZ, AUXILIAR ENFERMERIA, Registro 30305095

Fecha: 22/05/2024 15:45 - Sede: DAVITA MANIZALES - Ubicación: SALA DE HEMODIALISIS
Control post sesión de hemodiálisis - ENFERMERIA

Acceso vascular de pre sesión: Fístula Arteriovenosa

SIGNOS VITALES

Presión arterial (mmHg): 128/86, Presión arterial media(mm/Hg): 100 Frecuencia cardiaca(Lat/min): 75 Frecuencia respiratoria(Respi/min): 18
Temperatura(°C): 36
Tiempo efectivo(min): 240 Volumen de sangre depurada (VDS)(l): 73.1

Filtro coagulado: No

Anticoagulante: Si Tipo de heparina: Heparina Bolo inicial(UI): 4000 Total de Heparina(UI): 8000

COMPLICACIONES

Complicaciones: No

Nota de egreso: NOTA RETROSPECTIVA EGRESO HORA 15+20

Paciente que durante la sesión pasa hemodinámicamente estable, tolera bien el tratamiento se observa dormir por intervalos largos. Termina terapia dialítica en estables condiciones. Verifico cumplimiento de tiempo de tratamiento y Uf programada al inicio de la sesión. Se realiza desconexión con todos los elementos de bioseguridad, tapabocas, visor, delantal plástico y guantes, siguiendo estrictas medidas de acuerdo al protocolo. Tolera uf programada. Se hace retorno de material hemático sin complicación, no se observan trazas. Tomo signos vitales post sesión de hemodiálisis, paciente quede hemodinámicamente estable. Coloco guante plástico en mano del brazo contrario donde se localiza la FAV. Retiro agujas de canulación y dejo gasa estéril con fixomul. Paciente logra adecuada hemostasia de 10 minutos, Se le brinda educación sobre la importancia de cumplir con la medicación prescrita por el médico, la importancia de cumplir con el 3 por ciento de la ganancia de su peso y Se dan indicaciones de los cuidados con el acceso vascular FAV, sale por sus propios medios previo aval de médico de turno. Paciente en aparentes buenas condiciones de salud y hemodinámicas, afebril. Acceso vascular FAV con trill y soplo presente, normofuncionante. Se realiza toma de peso post sesión. KTV Online 1.39.

Peso seco(Kg): 86 Peso(Kg): 88 El paciente sale en peso seco: No Diferencia de peso(g): 2000 Justificación:.



IDENTIFICACIÓN DEL PACIENTE	
Tipo y número de identificación: CC 1057783905	
Paciente: YEISON ANDRES CORRALES MONTOYA	
Fecha de nacimiento (dd/mm/aaaa): 26/05/1988	
Edad y género: 36 Años, Masculino	
Identificador único: 127778-7	Financiador: NUEVA EPS

Página 382 de 611

NOTAS DE ENFERMERÍA

Juan David Galeano

Juan David Galeano
Enfermero Jefe
Run 43641

Firmado por: JUAN DAVID GALEANO GONZALEZ, ENFERMERIA, Registro 003-0127

Fecha: 24/05/2024 12:44 - Sede: DAVITA MANIZALES - Ubicación: SALA DE HEMODIALISIS
Control pre sesión de hemodiálisis - ENFERMERIA

Acceso vascular utilizado: Fistula Arteriovenosa

SIGNOS VITALES

Presión arterial (mmHg): 124/82, Presión arterial media(mm/Hg): 96 Frecuencia cardiaca(Lat/min): 96 Peso(Kg): 87. 8 Peso seco(Kg): 86.
Modalidad de diálisis: Ambulatorio
Número de máquina: MAQUINA 3 - MANIZALES
Signos de infección: No
Presencia de Thrill / soplo: Si
Dilatación aneurismática: Si
Permeabilidad: Normal

Filtro de hemodiálisis: B-20 HF Marca: Sukses Tiempo hemodiálisis(min): 240

INFORMACIÓN DEL ANTICOAGULANTE

Anticoagulante: Si
Tipo de heparina: Heparina
Bolo inicial(UI): 4000

Ultrafiltración Promedio(l/hr): 0. 3 Flujo Sangre (QB)(mL/min): 350 Flujo Dializado (QD)(mL/min): 400

Confirmando que verifiqué la prescripción anterior

Nota de ingreso: NOTA RETROSPECTIVA INGRESO HORA 11+30

Ingresó paciente a la sala de hemodiálisis por sus propios medios, consciente y orientado en sus tres esferas, después de haber realizado lavado de manos, se realiza toma de peso pre por parte del auxiliar encargado, paciente que viene con cifras tensionales normales, normocardico, no se observan signos de sobrecarga, no presenta signos de dificultad respiratoria, afebril, sin edemas evidentes, refiere consumo de medicamentos en casa. Paciente con adecuada ganancia interdialítica, se le brinda educación sobre la importancia de cumplir con el 3 por ciento de la ganancia de su peso seco. Se realiza atención de paciente con todos los elementos de bioseguridad tapabocas, visor y guantes, siguiendo estrictas medidas de bioseguridad según protocolo. Se programa la máquina según prescripción, Administro dosis única de anticoagulante por botón arterial en el circuito extracorpóreo y pongo en recirculación (heparina lote A0390019 VENCE 01/2027). El paciente niega anomalías frente a su acceso vascular, Se realiza conexión a través de FAV, previa valoración de esta, la cual presenta trill y pulsos positivos, no presenta signos de infección, piel de aspecto normal, selecciono los puntos de canulación se rotan ambos sitios de punción y se utiliza la técnica de escalera. Se realiza desinfección del área a puncionar con toalla impregnada de Clorhexidina al 2% + Alcohol isopropílico al 70%, del centro a la periferia de manera circular, reviso la aguja, me cercioro que el clamp está cerrado, procedo a la inserción de la aguja arterial con el bisel hacia arriba en un ángulo de 30°, la fijo con adhesivo poroso, abro el clamp y purgo con sangre la extensión de la aguja y cierro el clamp. Repito la técnica anterior en la punción venosa, conecto las líneas del circuito extracorpóreo asegurándome que quedan bien conectadas y que no hay escapes, Fijo las líneas de acuerdo al protocolo y compruebo que quedan seguras y visibles durante el tratamiento. Se inicia terapia sin complicaciones con Qb 200 ml/min, temperatura de máquina 36. 5 grados centígrados y conductividad en 138 ms/cm, confirmo estabilidad de las presiones del acceso vascular, aumento progresivamente el flujo de bomba, verifico funcionalidad de las alarmas, sensor de aire y ajuste de parámetros según prescripción médica. Paciente valorado en ronda médica por enfermero de turno y médico de turno, quien ajusta parámetros en la máquina, tiempo y UF a tasa máxima de ultrafiltración permitida por nefrología según peso seco. INSUMOS UTILIZADOS: Aguja # 16 lote 2102011531 vence 30/06/2026. Líneas DORA BAIN -BL Type lote: 2301151920 vence 27/12/2026, Filtro DORA B-20HF lote 2103110776 vence 14/07/2024, SSN 0. 9% lote: FECC0801 vence 03/08/2026, kit conexión y desconexión de FAV lote AT040324-9 vence 30/03/2026 BICART lote 2300258vence 10/31/2025.

Firmado por: MARIANA CASTAÑO ARROYAVE, ENFERMERIA, Registro 1053818573

Fecha: 24/05/2024 13:18 - Sede: DAVITA MANIZALES - Ubicación: SALA DE HEMODIALISIS
Control de parámetros de hemodiálisis - AUXILIAR ENFERMERIA

Firmado electrónicamente

Documento impreso al día 16/09/2024 08:50:20



IDENTIFICACIÓN DEL PACIENTE	
Tipo y número de identificación: CC 1057783905	
Paciente: YEISON ANDRES CORRALES MONTOYA	
Fecha de nacimiento (dd/mm/aaaa): 26/05/1988	
Edad y género: 36 Años, Masculino	
Identificador único: 127778-7	Financiador: NUEVA EPS

NOTAS DE ENFERMERÍA

Presión arterial (mmHg): 129/81, Presión arterial media(mm/Hg): 97 Frecuencia cardiaca(Lat/min): 116

Presión arterial del acceso(mm/Hg): -1

Presión venosa del acceso: 4

Presión transmembrana (TMP): 2

Flujo Sangre (QB)(mL/min): 350

Temperatura de la máquina(°C): 36. 5

Sodio del Dializado(mg): 139

Observaciones: Se realiza segunda ronda encontrándose paciente en buenas condiciones generales continua su terapia dialítica sin ninguna complicación,

tolerando UF programada por jefe de turno,

acceso permeable y funcional continua con monitoreo continuo de signos vitales.

Firmado por: ANDREA DEL CARMEN SALAS BARRAGAN, AUXILIAR ENFERMERIA, Registro 26431556

Fecha: 24/05/2024 14:00 - Sede: DAVITA MANIZALES - Ubicación: SALA DE HEMODIALISIS

Control de parámetros de hemodiálisis - AUXILIAR ENFERMERIA

Presión arterial (mmHg): 127/92, Presión arterial media(mm/Hg): 103 Frecuencia cardiaca(Lat/min): 91

Presión arterial del acceso(mm/Hg): -1

Presión venosa del acceso: 4

Presión transmembrana (TMP): 5

Flujo Sangre (QB)(mL/min): 350

Temperatura de la máquina(°C): 36. 5

Sodio del Dializado(mg): 139

Observaciones: Se realiza ronda encontrándose paciente estable durante la terapia dialítica

tolerando bien la UF programada por el jefe de turno

acceso permeable y funcional, continua normotenso con monitoreo continuo.

Firmado por: ANDREA DEL CARMEN SALAS BARRAGAN, AUXILIAR ENFERMERIA, Registro 26431556

Fecha: 24/05/2024 15:50 - Sede: DAVITA MANIZALES - Ubicación: SALA DE HEMODIALISIS

Control post sesión de hemodiálisis - ENFERMERIA

Acceso vascular de pre sesión: Fistula Arteriovenosa

SIGNOS VITALES

Presión arterial (mmHg): 122/99, Presión arterial media(mm/Hg): 106 Frecuencia cardiaca(Lat/min): 88 Frecuencia respiratoria(Respi/min): 19

Temperatura(°C): 36. 1.

Tiempo efectivo(min): 240 Volumen de sangre depurada (VDS)(l): 64. 9

Filtro coagulado: No

Anticoagulante: Si Tipo de heparina: Heparina Bolo inicial(UI): 4000 Total de Heparina(UI): 4000

COMPLICACIONES

Complicaciones: No

Nota de egreso: NOTA RETROSPECTIVA DE EGRESO

Paciente que durante la sesión pasa hemodinámicamente estable, tolera bien el tratamiento se observa dormir por intervalos largos. Termina terapia dialítica en estables condiciones. Verifico cumplimiento de tiempo de tratamiento y Uf programada al inicio de la sesión. Se realiza desconexión con todos los elementos de bioseguridad, tapabocas, visor y guantes, siguiendo estrictas medidas de acuerdo al protocolo. Toleró uf programada. Se hace retorno de material hemático sin complicación, no se observan trazas. Tomo signos vitales post sesión de hemodiálisis, paciente queda hemodinámicamente estable. Retiro agujas de canulación y dejo gasa estéril con fixomul. Paciente logra adecuada hemostasia de 10 minutos, Se le brinda educación sobre la importancia de cumplir con la medicación prescrita por el médico, la importancia de cumplir con el 3 por ciento de la ganancia de su peso y Se dan indicaciones de los cuidados con el acceso vascular FAV, sale por sus propios medios previo aval de médico de turno. Paciente en aparentes buenas condiciones de salud y hemodinámicas, afebril. Acceso vascular FAV con trill y soplo presente, normofuncionante. Se realiza toma de peso post sesión. KTV Online 1. 12

Peso seco(Kg): 86 Peso(Kg): 87. 8 El paciente sale en peso seco: No Diferencia de peso(g): 1800. 0 Justificación: paciente con función renal residual conservada, solo se ultrafiltra el cebado.

Firmado por: MARIANA CASTAÑO ARROYAVE, ENFERMERIA, Registro 1053818573

Firmado electrónicamente



IDENTIFICACIÓN DEL PACIENTE	
Tipo y número de identificación: CC 1057783905	
Paciente: YEISON ANDRES CORRALES MONTOYA	
Fecha de nacimiento (dd/mm/aaaa): 26/05/1988	
Edad y género: 36 Años, Masculino	
Identificador único: 127778-7	Financiador: NUEVA EPS

Página 384 de 611

NOTAS DE ENFERMERÍA

Fecha: 27/05/2024 13:36 - Sede: DAVITA MANIZALES - Ubicación: SALA DE HEMODIALISIS
Control pre sesión de hemodiálisis - ENFERMERIA

Acceso vascular utilizado: Fistula Arteriovenosa

SIGNOS VITALES

Presión arterial (mmHg): 135/87, Presión arterial media(mm/Hg): 103 Frecuencia cardiaca(Lat/min): 100 Peso(Kg): 88. 5 Peso seco(Kg): 86.

Modalidad de diálisis: Ambulatorio

Número de máquina: MAQUINA 3 - MANIZALES

Signos de infección: No

Presencia de Thrill / soplo: Si

Dilatación aneurismática: Si

Permeabilidad: Normal

Filtro de hemodiálisis: B-20 HF Marca: Sukses Tiempo hemodiálisis(min): 240

INFORMACIÓN DEL ANTICOAGULANTE

Anticoagulante: Si

Tipo de heparina: Heparina

Bolo inicial(UI): 4000

Ultrafiltración Promedio(l/hr): 0. 3 Flujo Sangre (QB)(mL/min): 350 Flujo Dializado (QD)(mL/min): 400

Confirмо que verifiqué la prescripción anterior

Nota de ingreso: NOTA RETROSPECTIVA INGRESO HORA 11+35

Ingresa paciente a la sala de hemodiálisis por sus propios medios, consciente y orientado en sus tres esferas, después de haber realizado lavado de manos, se realiza toma de peso pre por parte del auxiliar encargado, paciente que viene con cifras tensionales normales normocardica, no se observan signos de sobrecarga, no presenta signos de dificultad respiratoria, afebril, sin edemas evidentes, refiere consumo de medicamentos en casa. Paciente con adecuada ganancia interdialítica, se le brinda educación sobre la importancia de cumplir con el 3 por ciento de la ganancia de su peso seco. Se realiza atención de paciente con todos los elementos de bioseguridad tapabocas, visor, delantal plástico y guantes, siguiendo estrictas medidas de bioseguridad según protocolo. Se programa la maquina según prescripción, Administro dosis única de anticoagulante por botón arterial en el circuito extracorpóreo y pongo en recirculación (heparina lote A0390019 VENEC 01/2027). El paciente niega anomalías frente a su acceso vascular, Se realiza conexión a través de FAV, previa valoración de esta, la cual presenta thrill y pulsos positivos, no presenta signos de infección, piel de aspecto normal, selecciono los puntos de canulación se rotan ambos sitios de punción y se utiliza la técnica de escalera. Se realiza desinfección del área a puncionar con toalla impregnada de Clorhexidina al 2% + Alcohol isopropilico al 70%, del centro a la periferia de manera circular, reviso la aguja, me cercioro que el clamp está cerrado, procedo a la inserción de la aguja arterial con el bisel hacia arriba en un ángulo de 30°, la fijo con adhesivo poroso, abro el clamp y purgo con sangre la extensión de la aguja y cierro el clamp. Repito la técnica anterior en la punción venosa, conecto las líneas del circuito extracorpóreo asegurándome que quedan bien conectadas y que no hay escapes, Fijo las líneas de acuerdo al protocolo y compruebo que quedan seguras y visibles durante el tratamiento. Se inicia terapia sin complicaciones con Qb 200 ml/min, temperatura de máquina 36. 5 grados centígrados y conductividad en 138 ms/cm, confirmo estabilidad de las presiones del acceso vascular, aumento progresivamente el flujo de bomba, verifico funcionalidad de las alarmas, sensor de aire y ajuste de parámetros según prescripción médica. Paciente valorado en ronda médica por enfermero de turno y médico de turno, quien ajusta parámetros en la máquina, tiempo y UF a tasa máxima de ultrafiltración permitida por nefrología según peso seco. INSUMOS UTILIZADOS: Aguja # 15 lote 2302101268 vence 04/08/2026. Líneas DORA BAIN-BL lote: 2301151762 vence 24/11/2026, Filtro DORA B-20HF lote 2303102733 vence 18/10/2026 SSN 0. 9% lote: EFCK1601 vence 15/10/2025, kit conexión y desconexión de FAV lote AT040324-9 vence 30/03/2026 BICART lote 2300236 vence 30/09/2025.

Juan David Galeano

Juan David Galeano
Enfermero jefe
Run 43641

Firmado por: JUAN DAVID GALEANO GONZALEZ, ENFERMERIA, Registro 003-0127

Fecha: 27/05/2024 13:54 - Sede: DAVITA MANIZALES - Ubicación: SALA DE HEMODIALISIS
Control de parámetros de hemodiálisis - AUXILIAR ENFERMERIA

Presión arterial (mmHg): 105/81, Presión arterial media(mm/Hg): 89 Frecuencia cardiaca(Lat/min): 86

Firmado electrónicamente

Documento impreso al día 16/09/2024 08:50:20



IDENTIFICACIÓN DEL PACIENTE	
Tipo y número de identificación: CC 1057783905	
Paciente: YEISON ANDRES CORRALES MONTOYA	
Fecha de nacimiento (dd/mm/aaaa): 26/05/1988	
Edad y género: 36 Años, Masculino	
Identificador único: 127778-7	Financiador: NUEVA EPS

NOTAS DE ENFERMERÍA

Presión arterial del acceso(mm/Hg): -151
Presión venosa del acceso: 198
Presión transmembrana (TMP): -8
Flujo Sangre (QB)(mL/min): 300
Temperatura de la máquina(°C): 36. 5
Sodio del Dializado(mg): 139
Observaciones: Se realiza ronda encontrándose paciente estable durante la terapia dialítica tolerando bien la UF programada por el jefe de turno
acceso permeable y funcional, continua con monitoreo continuo.

Firmado por: GISETH TATIANA OSPINA OROZCO, AUXILIAR ENFERMERIA, Registro 1002652216

Fecha: 27/05/2024 14:20 - Sede: DAVITA MANIZALES - Ubicación: SALA DE HEMODIALISIS
Control de parámetros de hemodiálisis - AUXILIAR ENFERMERIA

Presión arterial (mmHg): 109/93, Presión arterial media(mm/Hg): 98 Frecuencia cardiaca(Lat/min): 77

Presión arterial del acceso(mm/Hg): -163
Presión venosa del acceso: 198
Presión transmembrana (TMP): -13
Flujo Sangre (QB)(mL/min): 300
Temperatura de la máquina(°C): 36. 5
Sodio del Dializado(mg): 139
Observaciones: hORA: 14+20
Se realiza SEGUNDA ronda encontrándose paciente estable durante la terapia dialítica tolerando bien la UF programada por el jefe de turno
acceso permeable y funcional, continua con monitoreo continuo.

Firmado por: GISETH TATIANA OSPINA OROZCO, AUXILIAR ENFERMERIA, Registro 1002652216

Fecha: 27/05/2024 16:03 - Sede: DAVITA MANIZALES - Ubicación: SALA DE HEMODIALISIS
Control post sesión de hemodiálisis - ENFERMERIA

Acceso vascular de pre sesión: Fístula Arteriovenosa

SIGNOS VITALES

Presión arterial (mmHg): 136/89, Presión arterial media(mm/Hg): 104 Frecuencia cardiaca(Lat/min): 77 Frecuencia respiratoria(Respi/min): 18
Temperatura(°C): 36
Tiempo efectivo(min): 240 Volumen de sangre depurada (VDS)(l): 69. 2

Filtro coagulado: No

Anticoagulante: Si Tipo de heparina: Heparina Bolo inicial(UI): 4000 Total de Heparina(UI): 8000

COMPLICACIONES

Complicaciones: No

Nota de egreso: NOTA RETROSPECTIVA EGRESO HORA 15+30

Paciente que durante la sesión pasa hemodinámicamente estable, tolera bien el tratamiento se observa dormir por intervalos largos. Termina terapia dialítica en estables condiciones. Verifico cumplimiento de tiempo de tratamiento y Uf programada al inicio de la sesión. Se realiza desconexión con todos los elementos de bioseguridad, tapabocas, visor, delantal plástico y guantes, siguiendo estrictas medidas de acuerdo al protocolo. Tolera uf programada. Se hace retorno de material hemático sin complicación, no se observan trazas. Tomo signos vitales post sesión de hemodiálisis, paciente quede hemodinámicamente estable. Coloco guante plástico en mano del brazo contrario donde se localiza la FAV. Retiro agujas de canulación y dejo gasa estéril con fixomul. Paciente logra adecuada hemostasia de 10 minutos, Se le brinda educación sobre la importancia de cumplir con la medicación prescrita por el médico, la importancia de cumplir con el 3 por ciento de la ganancia de su peso y Se dan indicaciones de los cuidados con el acceso vascular FAV, sale por sus propios medios previo aval de médico de turno. Paciente en aparentes buenas condiciones de salud y hemodinámicas, afebril. Acceso vascular FAV con thrill y soplo presente, normofuncionante. Se realiza toma de peso post sesión. KTV Online 1. 31.

Peso seco(Kg): 86 Peso(Kg): 88. 5 El paciente sale en peso seco: No Diferencia de peso(g): 2500. 0 Justificación:.



IDENTIFICACIÓN DEL PACIENTE	
Tipo y número de identificación: CC 1057783905	
Paciente: YEISON ANDRES CORRALES MONTOYA	
Fecha de nacimiento (dd/mm/aaaa): 26/05/1988	
Edad y género: 36 Años, Masculino	
Identificador único: 127778-7	Financiador: NUEVA EPS

Página 386 de 611

NOTAS DE ENFERMERÍA

Juan David Galeano

Juan David Galeano
Enfermero Jefe
Run 43641

Firmado por: JUAN DAVID GALEANO GONZALEZ, ENFERMERIA, Registro 003-0127

Fecha: 29/05/2024 12:34 - Sede: DAVITA MANIZALES - Ubicación: SALA DE HEMODIALISIS
Control pre sesión de hemodiálisis - ENFERMERIA

Acceso vascular utilizado: Fistula Arteriovenosa

SIGNOS VITALES

Presión arterial (mmHg): 125/84, Presión arterial media(mm/Hg): 97 Frecuencia cardiaca(Lat/min): 97 Peso(Kg): 87. 3 Peso seco(Kg): 86.
Modalidad de diálisis: Ambulatorio
Número de máquina: MAQUINA 3 - MANIZALES
Signos de infección: No
Presencia de Thrill / soplo: Si
Dilatación aneurismática: No
Permeabilidad: Normal

Filtro de hemodiálisis: B-20 HF Marca: Sukses Tiempo hemodiálisis(min): 240

INFORMACIÓN DEL ANTICOAGULANTE

Anticoagulante: Si
Tipo de heparina: Heparina
Bolo inicial(UI): 4000

Ultrafiltración Promedio(l/hr): 0. 3 Flujo Sangre (QB)(mL/min): 350 Flujo Dializado (QD)(mL/min): 400

Confirmando que verifiqué la prescripción anterior

Nota de ingreso: NOTA RETROSPECTIVA INGRESO HORA 11+00 am Ingresó paciente a la sala de hemodiálisis por sus propios medios, consciente y orientado en sus tres esferas, después de haber realizado lavado de manos, se realiza toma de peso pre por parte del auxiliar encargado, paciente que viene con cifras tensionales normales, normocardico, no se observan signos de sobrecarga, no presenta signos de dificultad respiratoria, afebril, sin edemas evidentes, refiere consumo de medicamentos en casa. Paciente con adecuada ganancia interdialítica, se le brinda educación sobre la importancia de cumplir con el 3 por ciento de la ganancia de su peso seco. Se realiza atención de paciente con todos los elementos de bioseguridad tapabocas, visor, delantal plástico y guantes, siguiendo estrictas medidas de bioseguridad según protocolo. Se programa la máquina según prescripción, Administro dosis única de anticoagulante por botón arterial en el circuito extracorpóreo y pongo en recirculación (heparina lote A0390019 VENCE 01/2027). El paciente niega anomalías frente a su acceso vascular, Se realiza conexión a través de FAV, previa valoración de esta, la cual presenta thrill y pulsos positivos, no presenta signos de infección, piel de aspecto normal, selecciono los puntos de canulación se rotan ambos sitios de punción y se utiliza la técnica de escalera. Se realiza desinfección del área a puncionar con toalla impregnada de Clorhexidina al 2% + Alcohol isopropílico al 70%, del centro a la periferia de manera circular, reviso la aguja, me cerciuro que el clamp está cerrado, procedo a la inserción de la aguja arterial con el bisel hacia arriba en un ángulo de 30°, la fijo con adhesivo poroso, abro el clamp y purgo con sangre la extensión de la aguja y cierro el clamp. Repito la técnica anterior en la punción venosa, conecto las líneas del circuito extracorpóreo asegurándome que quedan bien conectadas y que no hay escapes, Fijo las líneas de acuerdo al protocolo y compruebo que quedan seguras y visibles durante el tratamiento. Se inicia terapia sin complicaciones con Qb 200 ml/min, temperatura de máquina 36. 5 grados centígrados y conductividad en 138 ms/cm, confirmo estabilidad de las presiones del acceso vascular, aumento progresivamente el flujo de bomba, verifico funcionalidad de las alarmas, sensor de aire y ajuste de parámetros según prescripción médica. Paciente valorado en ronda médica por enfermero de turno y médico de turno, quien ajusta parámetros en la máquina, tiempo y UF a tasa máxima de ultrafiltración permitida por nefrología según peso seco. INSUMOS UTILIZADOS: Aguja # 15 lote 2302101268 vence 04/08/2026. Líneas DORA BAIN-BL lote: 2301151762 vence 24/11/2026, Filtro DORA B-20HF lote 2403100130 vence 18/01/2027 SSN 0. 9% lote: EFCK1601 vence 15/10/2025, kit conexión y desconexión de FAV lote AT040324-9 vence 30/03/2026 BICART lote 2300236 vence 30/09/2025.

Firmado por: JENNIFER ARISTIZABAL RAMIREZ, ENFERMERIA, Registro 23824

Fecha: 29/05/2024 13:18 - Sede: DAVITA MANIZALES - Ubicación: SALA DE HEMODIALISIS
Control de parámetros de hemodiálisis - AUXILIAR ENFERMERIA

Presión arterial (mmHg): 113/76, Presión arterial media(mm/Hg): 88 Frecuencia cardiaca(Lat/min): 102

Firmado electrónicamente

Documento impreso al día 16/09/2024 08:50:20



IDENTIFICACIÓN DEL PACIENTE	
Tipo y número de identificación: CC 1057783905	
Paciente: YEISON ANDRES CORRALES MONTOYA	
Fecha de nacimiento (dd/mm/aaaa): 26/05/1988	
Edad y género: 36 Años, Masculino	
Identificador único: 127778-7	Financiador: NUEVA EPS

NOTAS DE ENFERMERÍA

Presión arterial del acceso(mm/Hg): 165

Presión venosa del acceso: 179

Presión transmembrana (TMP): 3

Flujo Sangre (QB)(mL/min): 350

Temperatura de la máquina(°C): 35. 5

Sodio del Dializado(mg): 139

Observaciones: Se realiza ronda encontrándose paciente estable durante la terapia dialítica tolerando bien la UF programada por el jefe de turno acceso permeable y funcional, continua con monitoreo continuo.

Firmado por: VANNESA ESCOBAR VALENCIA, AUXILIAR ENFERMERIA, Registro 1054995142

Fecha: 29/05/2024 13:18 - Sede: DAVITA MANIZALES - Ubicación: SALA DE HEMODIALISIS
Control de parámetros de hemodiálisis - AUXILIAR ENFERMERIA

Presión arterial (mmHg): 133/89, Presión arterial media(mm/Hg): 103 Frecuencia cardiaca(Lat/min): 101

Presión arterial del acceso(mm/Hg): 163

Presión venosa del acceso: 179

Presión transmembrana (TMP): 3

Flujo Sangre (QB)(mL/min): 350

Temperatura de la máquina(°C): 35. 5

Sodio del Dializado(mg): 139

Observaciones: Se realiza ronda encontrándose paciente estable durante la terapia dialítica tolerando bien la UF programada por el jefe de turno acceso permeable y funcional, continua con monitoreo continuo.

Firmado por: VANNESA ESCOBAR VALENCIA, AUXILIAR ENFERMERIA, Registro 1054995142

Fecha: 29/05/2024 14:49 - Sede: DAVITA MANIZALES - Ubicación: SALA DE HEMODIALISIS
Control post sesión de hemodiálisis - ENFERMERIA

Acceso vascular de pre sesión: Fístula Arteriovenosa

SIGNOS VITALES

Presión arterial (mmHg): 129/91, Presión arterial media(mm/Hg): 103 Frecuencia cardiaca(Lat/min): 100

Tiempo efectivo(min): 240 Volumen de sangre depurada (VDS)(l): 75

Filtro coagulado: No

Anticoagulante: Si Tipo de heparina: Heparina Bolo inicial(UI): 4000 Total de Heparina(UI): 8000

COMPLICACIONES

Complicaciones: No

Nota de egreso: NOTA RETROSPECTIVA EGRESO

Paciente que durante la sesión pasa hemodinámicamente estable, tolera bien el tratamiento se observa dormir por intervalos largos. Termina terapia dialítica en estables condiciones. Verifico cumplimiento de tiempo de tratamiento y Uf programada al inicio de la sesión. Se realiza desconexión con todos los elementos de bioseguridad, tapabocas, visor, delantal plástico y guantes, siguiendo estrictas medidas de acuerdo al protocolo. Tolera uf programada. Se hace retorno de material hemático sin complicación, no se observan trazas. Tomo signos vitales post sesión de hemodiálisis, paciente quede hemodinámicamente estable. Coloco guante plástico en mano del brazo contrario donde se localiza la FAV. Retiro agujas de canulación y dejo gasa estéril con fixomul. Paciente logra adecuada hemostasia de 10 minutos, Se le brinda educación sobre la importancia de cumplir con la medicación prescrita por el médico, la importancia de cumplir con el 3 por ciento de la ganancia de su peso y Se dan indicaciones de los cuidados con el acceso vascular FAV, sale por sus propios medios previo aval de médico de turno. Paciente en aparentes buenas condiciones de salud y hemodinámicas, afebril. Acceso vascular FAV con thrill y soplo presente, normofuncionante. Se realiza toma de peso post sesión. KTV Online 1. 3

Peso seco(Kg): 86 Peso(Kg): 86. 5 El paciente sale en peso seco: Si.

Firmado por: JENNIFER ARISTIZABAL RAMIREZ, ENFERMERIA, Registro 23824

Fecha: 31/05/2024 13:13 - Sede: DAVITA MANIZALES - Ubicación: SALA DE HEMODIALISIS

Firmado electrónicamente



IDENTIFICACIÓN DEL PACIENTE	
Tipo y número de identificación: CC 1057783905	
Paciente: YEISON ANDRES CORRALES MONTOYA	
Fecha de nacimiento (dd/mm/aaaa): 26/05/1988	
Edad y género: 36 Años, Masculino	
Identificador único: 127778-7	Financiador: NUEVA EPS

Página 388 de 611

NOTAS DE ENFERMERÍA

Control pre sesión de hemodiálisis - ENFERMERIA

Acceso vascular utilizado: Fistula Arteriovenosa

SIGNOS VITALES

Presión arterial (mmHg): 116/84, Presión arterial media(mm/Hg): 94 Frecuencia cardiaca(Lat/min): 105 Peso(Kg): 87. 5 Peso seco(Kg): 86.

Modalidad de diálisis: Ambulatorio

Número de máquina: MAQUINA 3 - MANIZALES

Signos de infección: No

Presencia de Thrill / soplo: Si

Dilatación aneurismática: Si

Permeabilidad: Normal

Filtro de hemodiálisis: B-20 HF Marca: Sukses Tiempo hemodiálisis(min): 240

INFORMACIÓN DEL ANTICOAGULANTE

Anticoagulante: Si

Tipo de heparina: Heparina

Bolo inicial(UI): 4000

Ultrafiltración Promedio(l/hr): 0. 3 Flujo Sangre (QB)(mL/min): 350 Flujo Dializado (QD)(mL/min): 400

Confirмо que verifiqué la prescripción anterior

Nota de ingreso: NOTA RETROSPECTIVA INGRESO HORA 11+30

Ingresa paciente a la sala de hemodiálisis por sus propios medios, consciente y orientado en sus tres esferas, después de haber realizado lavado de manos, se realiza toma de peso pre por parte del auxiliar encargado, paciente que viene con cifras tensionales normales normocardica, no se observan signos de sobrecarga, no presenta signos de dificultad respiratoria, afebril, sin edemas evidentes, refiere consumo de medicamentos en casa. Paciente con adecuada ganancia interdialítica, se le brinda educación sobre la importancia de cumplir con el 3 por ciento de la ganancia de su peso seco. Se realiza atención de paciente con todos los elementos de bioseguridad tapabocas, visor, delantal plástico y guantes, siguiendo estrictas medidas de bioseguridad según protocolo. Se programa la maquina según prescripción, Administro dosis única de anticoagulante por botón arterial en el circuito extracorporeo y pongo en recirculación (heparina lote A0390019 VENEC 01/2027). El paciente niega anomalías frente a su acceso vascular, Se realiza conexión a través de FAV, previa valoración de esta, la cual presenta thrill y pulsos positivos, no presenta signos de infección, piel de aspecto normal, selecciono los puntos de canulación se rotan ambos sitios de punción y se utiliza la técnica de escalera. Se realiza desinfección del área a puncionar con toalla impregnada de Clorhexidina al 2% + Alcohol isopropilico al 70%, del centro a la periferia de manera circular, reviso la aguja, me cercioro que el clamp está cerrado, procedo a la inserción de la aguja arterial con el bisel hacia arriba en un ángulo de 30°, la fijo con adhesivo poroso, abro el clamp y purgo con sangre la extensión de la aguja y cierro el clamp. Repito la técnica anterior en la punción venosa, conecto las líneas del circuito extracorpóreo asegurándome que quedan bien conectadas y que no hay escapes, Fijo las líneas de acuerdo al protocolo y compruebo que quedan seguras y visibles durante el tratamiento. Se inicia terapia sin complicaciones con Qb 200 ml/min, temperatura de máquina 36. 5 grados centígrados y conductividad en 138 ms/cm, confirмо estabilidad de las presiones del acceso vascular, aumento progresivamente el flujo de bomba, verifico funcionalidad de las alarmas, sensor de aire y ajuste de parámetros según prescripción médica. Paciente valorado en ronda médica por enfermero de turno y médico de turno, quien ajusta parámetros en la máquina, tiempo y UF a tasa máxima de ultrafiltración permitida por nefrología según peso seco. INSUMOS UTILIZADOS: Aguja # 15 lote 2302101268 vence 04/08/2026. Líneas DORA BAIN-BL lote: 2301151762 vence 24/11/2026, Filtro DORA B-20HF lote 2303102733 vence 18/10/2026 SSN 0. 9% lote: EFCK1601 vence 15/10/2025, kit conexión y desconexión de FAV lote AT040324-9 vence 30/03/2026 BICART lote 2300236 vence 30/09/2025.

Juan David Galeano

Juan David Galeano
Enfermero jefe
Run 43641

Firmado por: JUAN DAVID GALEANO GONZALEZ, ENFERMERIA, Registro 003-0127

Fecha: 31/05/2024 13:32 - Sede: DAVITA MANIZALES - Ubicación: SALA DE HEMODIALISIS

Control de parámetros de hemodiálisis - AUXILIAR ENFERMERIA

Presión arterial (mmHg): 114/90, Presión arterial media(mm/Hg): 98 Frecuencia cardiaca(Lat/min): 101

Presión arterial del acceso(mm/Hg): 157

Presión venosa del acceso: 193

Presión transmembrana (TMP): 3

Firmado electrónicamente

Documento impreso al día 16/09/2024 08:50:20



IDENTIFICACIÓN DEL PACIENTE	
Tipo y número de identificación: CC 1057783905	
Paciente: YEISON ANDRES CORRALES MONTOYA	
Fecha de nacimiento (dd/mm/aaaa): 26/05/1988	
Edad y género: 36 Años, Masculino	
Identificador único: 127778-7	Financiador: NUEVA EPS

NOTAS DE ENFERMERÍA

Flujo Sangre (QB)(mL/min): 350

Temperatura de la máquina(°C): 35. 5

Sodio del Dializado(mg): 139

Observaciones: Se realiza ronda encontrándose paciente estable durante la terapia dialítica tolerando bien la UF programada por el jefe de turno acceso permeable y funcional, continua con monitoreo continuo.

Firmado por: VANNESA ESCOBAR VALENCIA, AUXILIAR ENFERMERIA, Registro 1054995142

Fecha: 31/05/2024 13:33 - Sede: DAVITA MANIZALES - Ubicación: SALA DE HEMODIALISIS
Control de parámetros de hemodiálisis - AUXILIAR ENFERMERIA

Presión arterial (mmHg): 120/88, Presión arterial media(mm/Hg): 98 Frecuencia cardiaca(Lat/min): 100

Presión arterial del acceso(mm/Hg): 151

Presión venosa del acceso: 191

Presión transmembrana (TMP): 3

Flujo Sangre (QB)(mL/min): 350

Temperatura de la máquina(°C): 35. 5

Sodio del Dializado(mg): 139

Observaciones: Se realiza ronda encontrándose paciente estable durante la terapia dialítica tolerando bien la UF programada por el jefe de turno acceso permeable y funcional, continua con monitoreo continuo.

Firmado por: VANNESA ESCOBAR VALENCIA, AUXILIAR ENFERMERIA, Registro 1054995142

Fecha: 31/05/2024 15:46 - Sede: DAVITA MANIZALES - Ubicación: SALA DE HEMODIALISIS
Control post sesión de hemodiálisis - ENFERMERIA

Acceso vascular de pre sesión: Fístula Arteriovenosa

SIGNOS VITALES

Presión arterial (mmHg): 129/91, Presión arterial media(mm/Hg): 103 Frecuencia cardiaca(Lat/min): 36 Frecuencia respiratoria(Respi/min): 18

Temperatura(°C): 36

Tiempo efectivo(min): 240 Volumen de sangre depurada (VDS)(l): 75

Filtro coagulado: No

Anticoagulante: Si Tipo de heparina: Heparina Bolo inicial(UI): 4000 Total de Heparina(UI): 8000

COMPLICACIONES

Complicaciones: No

Nota de egreso: NOTA RETROSPECTIVA EGRESO HORA 15+20

Paciente que durante la sesión pasa hemodinámicamente estable, tolera bien el tratamiento se observa dormir por intervalos largos. Termina terapia dialítica en estables condiciones. Verifico cumplimiento de tiempo de tratamiento y Uf programada al inicio de la sesión. Se realiza desconexión con todos los elementos de bioseguridad, tapabocas, visor, delantal plástico y guantes, siguiendo estrictas medidas de acuerdo al protocolo. Tolera uf programada. Se hace retorno de material hemático sin complicación, no se observan trazas. Tomo signos vitales post sesión de hemodiálisis, paciente quede hemodinámicamente estable. Coloco guante plástico en mano del brazo contrario donde se localiza la FAV. Retiro agujas de canulación y dejo gasa estéril con fixomul. Paciente logra adecuada hemostasia de 10 minutos, Se le brinda educación sobre la importancia de cumplir con la medicación prescrita por el médico, la importancia de cumplir con el 3 por ciento de la ganancia de su peso y Se dan indicaciones de los cuidados con el acceso vascular FAV, sale por sus propios medios previo aval de médico de turno. Paciente en aparentes buenas condiciones de salud y hemodinámicas, afebril. Acceso vascular FAV con thrill y soplo presente, normofuncionante. Se realiza toma de peso post sesión. KTV Online 1. 3.

Peso seco(Kg): 86 Peso(Kg): 57. 5 El paciente sale en peso seco: No Diferencia de peso(g): -28500. 0 Justificación:.

Juan David Galeano

Juan David Galeano
Enfermero Jefe
Run 43641

Firmado electrónicamente



IDENTIFICACIÓN DEL PACIENTE	
Tipo y número de identificación: CC 1057783905	
Paciente: YEISON ANDRES CORRALES MONTOYA	
Fecha de nacimiento (dd/mm/aaaa): 26/05/1988	
Edad y género: 36 Años, Masculino	
Identificador único: 127778-7	Financiador: NUEVA EPS

Página 390 de 611

NOTAS DE ENFERMERÍA

Firmado por: JUAN DAVID GALEANO GONZALEZ, ENFERMERIA, Registro 003-0127

OTRAS NOTAS

Fecha: 03/05/2024 14:57 - Sede: DAVITA MANIZALES - Ubicación: SALA DE HEMODIALISIS
Evolución equipo multidisciplinario - ENFERMERIA

Tipo: Enfermería

Nota: Se administra eritropoyetina x 4000 UI sc segun prescripcion medica, 30 minutos antes de culminar terapia lote L227A0451-1 EXP 09/10/25, sin complicaciones.

Firmado por: LUISA FERNANDA HURTADO BENITEZ, ENFERMERIA, Registro 24335719

Fecha: 28/05/2024 13:05 - Sede: DAVITA MANIZALES - Ubicación: SALA DE HEMODIALISIS
Evaluación Psicológica - PSICOLOGIA

Reacción (Adaptación y aceptación de la enfermedad): Paciente masculino de 35 años, con conocimiento de la enfermedad renal, adecuado proceso de adaptación hasta el momento. Niega alteraciones emocionales y mentales. Se realiza orientación en relación a la adherencia al tratamiento (Seguimiento de recomendaciones de nefrología para consumo de medicamentos a horas y tiempos establecidos y adecuada alimentación en relación al fósforo y potasio. Desde el área de psicología se recuerda la importancia de informar y comunicar situaciones a nivel individual que puedan interferir en el tratamiento, paciente adherente a las indicaciones medicas y del equipo multidisciplinario.

Historia Personal

Autoevaluación: Refiere ser impulsivo y sociable.

Apariencia, porte y actitud: Paciente se observa con vestimenta acorde y presentación adecuada para su edad, condición y género. Expresión: Interés. Consciencia: Alerta. Atención: Responde a estímulos visuales y auditivos. Concentración: Plena en el dialogo. Adecuada orientación alopsíquica y auto psíquica. Memoria: Evoca adecuadamente datos almacenados. Sensopercepción: No verbaliza ideas delirantes. Lenguaje: Espontaneo, coloquial y fluido. Pensamiento: Orden y relación en las ideas que expresa. Inteligencias: Acordes para la edad y escolaridad. Afecto: Sin alteración. Juicio. Conservado. Humor: Sin respuesta patológica. Conducta alimentaria: Sin alteración. Conducta del sueño: Sin alteración. Conductas motoras: Voluntarias. Introspección y Prospección: Completas.

Dinámica familiar y social

Familiograma: Refiere convivir con su esposa e hija de 9 años. Su esposa es madre de una adolescente de 17 años, con quién el paciente sostiene buenos lazos afectivos.

Dinámica familiar (Cohesión, Adaptabilidad, Roles): Manifiesta relaciones estables y cercanas tanto con familiares e interpersonales, donde se evidencia buenos tratos por parte de sus cuidadores en su proceso de diálisis, adecuados canales de comunicación, agendas ocultas.

Apoyo familiar: Si

Cuidador: Esposa

Ciclo vital (relación de pareja): Refiere estar casado actualmente.

Actividades físicas

Actividades básicas cotidianas: Independiente Activo/Inactivo: Pasivo, Observaciones: No requiere acompa; amiento para realizar actividades de la vida cotidiana.

Activo laboralmente: No, Causa: Pensionado

Limitación física: Ninguna.

Situaciones de crisis emocionalmente perturbadoras: Refiere intento de suicidio NO intencional hace aproximadamente 6 años, debido a consumo de alcohol lo cuál ocasionó atentara contra su integridad física, posterior a dicha situación recibió valoración por psicología y psiquiatría sin diagnóstico psicologico, en el momento estable y sin ningún tipo de alteración a nivel mental y emocional.

Análisis: Se procede a establecer encuadre y rapport, paciente quién actualmente continua en tratamiento de hemodiálisis en CCR Manizales, con adecuada disposición y colaboración durante la intervención, es orientado constantemente en relación al cuidado de su salud, de la enfermedad y seguimiento de recomendaciones brindadas por parte del equipo multidisciplinario (nefrología, nutrición, enfermería, medicina general, psicología). Se brindan recomendaciones del control de fósforo y potasio, así mismo el adecuado manejo de horarios para suministro de medicamentos con recomendaciones específicas. Paciente que demuestra adecuada expresión de emociones, sentimientos y pensamiento. Se realiza monitoreo a estados

Firmado electrónicamente

Documento impreso al día 16/09/2024 08:50:20



IDENTIFICACIÓN DEL PACIENTE	
Tipo y número de identificación: CC 1057783905	
Paciente: YEISON ANDRES CORRALES MONTOYA	
Fecha de nacimiento (dd/mm/aaaa): 26/05/1988	
Edad y género: 36 Años, Masculino	
Identificador único: 127778-7	Financiador: NUEVA EPS

OTRAS NOTAS

emocionales evidenciados durante la intervención, identificando factores de riesgo individuales, sociales/familiares que interfieran en su calidad de vida y por tanto en el desarrollo adecuado del tratamiento. Se le reitera a la paciente la importancia de la expresión emocional, el cuidado de su salud mental en el proceso de tratamiento de la enfermedad, igualmente la función del área de psicología con el fin de orientar y acompañar en caso de que se presente alguna novedad o situación relevante, así como también alteraciones en el estado de ánimo (ansiedad o depresión), se realiza devolución psicológica la cual refiere comprender y aceptar.

Diagnósticos activos después de la nota POLINEUROPATIA, NO ESPECIFICADA, HIPERTENSION ESENCIAL (PRIMARIA), ENFERMEDAD RENAL CRONICA, ETAPA 5, SIN ALTERACION EMOCIONAL.

Asesoría PRE VIH: Si, Fecha: 2024/04/16, Observaciones: : Se realizó asesoría pre test VIH, dando explicación de la razón por la cuál se realiza, igualmente se genera espacio para resolver dudas e inquietudes.

Valoración para trasplante renal: No

Recomendaciones (Exámenes o intervenciones complementarias): seguimiento trimestral a estados emocionales o antes si se requiere.

K. Alejandra Vargas
Karen Alejandra Vargas
Ψ Psicóloga
T.P. 268805

Firmado por: KAREN ALEJANDRA VARGAS TAPASCO, PSICOLOGIA, Registro 268805

ÓRDENES MÉDICAS

01/05/2024 12:32

- Ambulatoria/Externa - ENFERMEDAD GENERAL, para realizar el día 01/05/2024 a las 12:32

Firmado por : MARIA FERNANDA MONTOYA PULIDO , NEFROLOGIA, Registro: 52827177

01/05/2024 13:00

- Interna/hospitalización - ACETIL SALICILICO ACIDO TAB. x100mg (1 TABLETAS, ORAL, CADA 24 HORAS, por 30 DIAS), para realizar el día 01/05/2024 a las 13:00

- Interna/hospitalización - ATORVASTATINA CALCICA TAB. x20mg (TAB)(2 TABLETAS, ORAL, CADA 24 HORAS, por 30 DIAS), para realizar el día 01/05/2024 a las 13:00

Firmado por : MARIA FERNANDA MONTOYA PULIDO , NEFROLOGIA, Registro: 52827177

01/05/2024 13:01

- Ambulatoria/Externa - PREGABALINA CAPSULA x 75mg (2 TABLETAS, ORAL, CADA 24 HORAS, por 30 DIAS), para realizar el día 01/05/2024 a las 13:01

- Ambulatoria/Externa - PREDNISOLONA TAB. x5mg (TAB)(4 TABLETAS, ORAL, CADA 24 HORAS, por 30 DIAS), para realizar el día 01/05/2024 a las 13:01

Firmado por : MARIA FERNANDA MONTOYA PULIDO , NEFROLOGIA, Registro: 52827177

06/05/2024 14:28

- Interna/hospitalización - ERITROPOYETINA 4000UI JERINGA PRECARGADA(12 AMPOLLAS, SUBCUTANEA, CADA 30 DIAS, por 30 DIAS), para realizar el día 06/05/2024 a las 14:28

Firmado por : MARIA FERNANDA MONTOYA PULIDO , NEFROLOGIA, Registro: 52827177

06/05/2024 14:29

- Interna/hospitalización - COMPLEJO HIERRO III + HIDROXIDO-SARACATO SOL. INY. x100mg AMP. x5ml (AMP)(4 AMPOLLAS, INTRAVENOSO, CADA 30 DIAS, por 30 DIAS), para realizar el día 06/05/2024 a las 14:29

Firmado electrónicamente

Documento impreso al día 16/09/2024 08:50:20



IDENTIFICACIÓN DEL PACIENTE	
Tipo y número de identificación: CC 1057783905	
Paciente: YEISON ANDRES CORRALES MONTOYA	
Fecha de nacimiento (dd/mm/aaaa): 26/05/1988	
Edad y género: 36 Años, Masculino	
Identificador único: 127778-7	Financiador: NUEVA EPS

ÓRDENES MÉDICAS

Firmado por : MARIA FERNANDA MONTOYA PULIDO , NEFROLOGIA, Registro: 52827177

08/05/2024 19:20

- Ambulatoria/Externa - ESOMEPRAZOL 20 mg TABLETA(1 TABLETAS, ORAL, CADA 24 HORAS, por 30 DIAS), para realizar el día 08/05/2024 a las 19:20

- Ambulatoria/Externa - PREGABALINA CAPSULA x 75mg (2 TABLETAS, ORAL, CADA 24 HORAS, por 30 DIAS), para realizar el día 08/05/2024 a las 19:20

- Ambulatoria/Externa - PREDNISOLONA TAB. x5mg (TAB)(4 TABLETAS, ORAL, CADA 24 HORAS, por 30 DIAS), para realizar el día 08/05/2024 a las 19:20

Firmado por : ANDRES FELIPE GOMEZ MUÑOZ , MEDICINA GENERAL, Registro: 75103242

MONITOREO Y OTROS CONTROLES

RESUMEN DE SIGNOS VITALES BÁSICOS, PRESENTADOS CRONOLÓGICAMENTE



Fecha-Hora	Signo Vital (Unidad)	Valor
01/05/2024 13:47	PA Sistólica (mm/Hg)	126
	PA Diastólica (mm/Hg)	90
	Presión arterial media (mm/Hg)	102
	Frecuencia cardiaca (Lat/min)	119
	Peso (Kg)	87.7
	Ultrafiltración Promedio (l/hr)	2.0
	Ubicación: SALA DE HEMODIALISIS	
	Responsable: JENNIFER ARISTIZABAL RAMIREZ, ENFERMERIA, Registro 23824	
01/05/2024 13:59	PA Sistólica (mm/Hg)	124
	PA Diastólica (mm/Hg)	87
	Presión arterial media (mm/Hg)	99
	Frecuencia cardiaca (Lat/min)	103
	Presión arterial del acceso (mm/Hg)	128
	Presión transmembrana (TMP)	5
	Presión venosa del acceso	196
	Sodio del Dializado (mg)	139
	Ubicación: SALA DE HEMODIALISIS	
	Responsable: DAMARIS RAMIREZ GOMEZ, AUXILIAR ENFERMERIA, Registro 30305095	
01/05/2024 15:38	PA Sistólica (mm/Hg)	139
	PA Diastólica (mm/Hg)	93
	Presión arterial media (mm/Hg)	108
	Frecuencia cardiaca (Lat/min)	94
	Peso (Kg)	87.5
	Tiempo efectivo (min)	240
	Ubicación: SALA DE HEMODIALISIS	
Responsable: JENNIFER ARISTIZABAL RAMIREZ, ENFERMERIA, Registro 23824		
03/05/2024 13:17	PA Sistólica (mm/Hg)	118
	PA Diastólica (mm/Hg)	89
	Presión arterial media (mm/Hg)	98
	Frecuencia cardiaca (Lat/min)	109
	Peso (Kg)	86.8
	Ultrafiltración Promedio (l/hr)	0.3
	Ubicación: SALA DE HEMODIALISIS	



IDENTIFICACIÓN DEL PACIENTE	
Tipo y número de identificación: CC 1057783905	
Paciente: YEISON ANDRES CORRALES MONTOYA	
Fecha de nacimiento (dd/mm/aaaa): 26/05/1988	
Edad y género: 36 Años, Masculino	
Identificador único: 127778-7	Financiador: NUEVA EPS

MONITOREO Y OTROS CONTROLES

RESUMEN DE SIGNOS VITALES BÁSICOS, PRESENTADOS CRONOLÓGICAMENTE



Fecha-Hora	Signo Vital (Unidad)	Valor	
	Responsable:  LUISA FERNANDA HURTADO BENITEZ, ENFERMERIA, Registro 24335719		
03/05/2024 14:40	PA Sistólica (mm/Hg)	112	
	PA Diastólica (mm/Hg)	77	
	Presión arterial media (mm/Hg)	88	
	Frecuencia cardiaca (Lat/min)	95	
	Presión arterial del acceso (mm/Hg)	145	
	Presión transmembrana (TMP)	5	
	Presión venosa del acceso	203	
	Sodio del Dializado (mg)	139	
	Ubicación: SALA DE HEMODIALISIS		
	Responsable: VANNESA ESCOBAR VALENCIA, AUXILIAR ENFERMERIA, Registro 1054995142		
	PA Sistólica (mm/Hg)	123	
	PA Diastólica (mm/Hg)	86	
	Presión arterial media (mm/Hg)	98	
	Frecuencia cardiaca (Lat/min)	91	
	Presión arterial del acceso (mm/Hg)	143	
	Presión transmembrana (TMP)	5	
	Presión venosa del acceso	205	
	Sodio del Dializado (mg)	139	
	Ubicación: SALA DE HEMODIALISIS		
	Responsable: VANNESA ESCOBAR VALENCIA, AUXILIAR ENFERMERIA, Registro 1054995142		
03/05/2024 16:44	PA Sistólica (mm/Hg)	118	
	PA Diastólica (mm/Hg)	89	
	Presión arterial media (mm/Hg)	98	
	Frecuencia cardiaca (Lat/min)	94	
	Frecuencia respiratoria (Respi/min)	18	
	Temperatura (°C)	36.5	
	Peso (Kg)	86.6	
	Tiempo efectivo (min)	240	
	Ubicación: SALA DE HEMODIALISIS		
	Responsable:  LUISA FERNANDA HURTADO BENITEZ, ENFERMERIA, Registro 24335719		
06/05/2024 14:00	PA Sistólica (mm/Hg)	120	
	PA Diastólica (mm/Hg)	83	
	Presión arterial media (mm/Hg)	95	
	Frecuencia cardiaca (Lat/min)	114	



IDENTIFICACIÓN DEL PACIENTE	
Tipo y número de identificación: CC 1057783905	
Paciente: YEISON ANDRES CORRALES MONTOYA	
Fecha de nacimiento (dd/mm/aaaa): 26/05/1988	
Edad y género: 36 Años, Masculino	
Identificador único: 127778-7	Financiador: NUEVA EPS

MONITOREO Y OTROS CONTROLES

RESUMEN DE SIGNOS VITALES BÁSICOS, PRESENTADOS CRONOLÓGICAMENTE


Fecha-Hora	Signo Vital (Unidad)	Valor
	Peso (Kg)	88.4
	Ultrafiltración Promedio (l/hr)	0.3
	Ubicación: SALA DE HEMODIALISIS	
	Responsable:  LUISA FERNANDA HURTADO BENITEZ, ENFERMERIA, Registro 24335719	
06/05/2024 14:16	PA Sistólica (mm/Hg)	122
	PA Diastólica (mm/Hg)	94
	Presión arterial media (mm/Hg)	103
	Frecuencia cardiaca (Lat/min)	103
	Presión arterial del acceso (mm/Hg)	-88
	Presión transmembrana (TMP)	-9
	Presión venosa del acceso	195
	Sodio del Dializado (mg)	139
	Ubicación: SALA DE HEMODIALISIS	
	Responsable: LUZ ADRIANA CATANO, AUXILIAR ENFERMERIA, Registro 34000085	
06/05/2024 15:00	PA Sistólica (mm/Hg)	122
	PA Diastólica (mm/Hg)	86
	Presión arterial media (mm/Hg)	98
	Frecuencia cardiaca (Lat/min)	104
	Presión arterial del acceso (mm/Hg)	-84
	Presión transmembrana (TMP)	-9
	Presión venosa del acceso	213
	Sodio del Dializado (mg)	139
	Ubicación: SALA DE HEMODIALISIS	
	Responsable: LUZ ADRIANA CATANO, AUXILIAR ENFERMERIA, Registro 34000085	
06/05/2024 16:39	PA Sistólica (mm/Hg)	116
	PA Diastólica (mm/Hg)	95
	Presión arterial media (mm/Hg)	102
	Frecuencia cardiaca (Lat/min)	101
	Frecuencia respiratoria (Respi/min)	18
	Temperatura (°C)	36.5
	Peso (Kg)	88.2
	Tiempo efectivo (min)	240
	Ubicación: SALA DE HEMODIALISIS	
	Responsable:  LUISA FERNANDA HURTADO BENITEZ, ENFERMERIA, Registro 24335719	
08/05/2024 12:58	PA Sistólica (mm/Hg)	128



IDENTIFICACIÓN DEL PACIENTE	
Tipo y número de identificación: CC 1057783905	
Paciente: YEISON ANDRES CORRALES MONTOYA	
Fecha de nacimiento (dd/mm/aaaa): 26/05/1988	
Edad y género: 36 Años, Masculino	
Identificador único: 127778-7	Financiador: NUEVA EPS

MONITOREO Y OTROS CONTROLES

RESUMEN DE SIGNOS VITALES BÁSICOS, PRESENTADOS CRONOLÓGICAMENTE


Fecha-Hora	Signo Vital (Unidad)	Valor
	PA Diastólica (mm/Hg)	79
	Presión arterial media (mm/Hg)	95
	Frecuencia cardiaca (Lat/min)	98
	Peso (Kg)	88.3
	Ultrafiltración Promedio (l/hr)	0.3
	Ubicación: SALA DE HEMODIALISIS	
	Responsable: JENNIFER ARISTIZABAL RAMIREZ, ENFERMERIA, Registro 23824	
08/05/2024 14:06	PA Sistólica (mm/Hg)	130
	PA Diastólica (mm/Hg)	95
	Presión arterial media (mm/Hg)	106
	Frecuencia cardiaca (Lat/min)	94
	Presión arterial del acceso (mm/Hg)	-102
	Presión transmembrana (TMP)	-1
	Presión venosa del acceso	204
	Sodio del Dializado (mg)	139
	Ubicación: SALA DE HEMODIALISIS	
	Responsable: GISETH TATIANA OSPINA OROZCO, AUXILIAR ENFERMERIA, Registro 1002652216	
08/05/2024 15:26	PA Sistólica (mm/Hg)	122
	PA Diastólica (mm/Hg)	85
	Presión arterial media (mm/Hg)	97
	Frecuencia cardiaca (Lat/min)	92
	Peso (Kg)	88
	Tiempo efectivo (min)	240
	Ubicación: SALA DE HEMODIALISIS	
	Responsable: JENNIFER ARISTIZABAL RAMIREZ, ENFERMERIA, Registro 23824	
10/05/2024 12:32	PA Sistólica (mm/Hg)	105
	PA Diastólica (mm/Hg)	56
	Presión arterial media (mm/Hg)	72
	Frecuencia cardiaca (Lat/min)	109
	Peso (Kg)	87
	Ultrafiltración Promedio (l/hr)	1.3
	Ubicación: SALA DE HEMODIALISIS	
Responsable:		
 Juan David Galeano Enfermero jefe Run 43641 JUAN DAVID GALEANO GONZALEZ, ENFERMERIA, Registro 003-0127		
10/05/2024 13:52	PA Sistólica (mm/Hg)	106
	PA Diastólica (mm/Hg)	73
	Presión arterial media (mm/Hg)	84
	Frecuencia cardiaca (Lat/min)	93
	Presión arterial del acceso (mm/Hg)	-114
	Presión transmembrana (TMP)	8
	Presión venosa del acceso	178
	Sodio del Dializado (mg)	139



IDENTIFICACIÓN DEL PACIENTE	
Tipo y número de identificación: CC 1057783905	
Paciente: YEISON ANDRES CORRALES MONTOYA	
Fecha de nacimiento (dd/mm/aaaa): 26/05/1988	
Edad y género: 36 Años, Masculino	
Identificador único: 127778-7	Financiador: NUEVA EPS

MONITOREO Y OTROS CONTROLES

RESUMEN DE SIGNOS VITALES BÁSICOS, PRESENTADOS CRONOLÓGICAMENTE



Fecha-Hora	Signo Vital (Unidad)	Valor
	Ubicación: SALA DE HEMODIALISIS	
	Responsable: ERIKA BIBIANA GARCIA MUÑOZ, AUXILIAR ENFERMERIA, Registro 30231460	
10/05/2024 14:25	PA Sistólica (mm/Hg)	120
	PA Diastólica (mm/Hg)	88
	Presión arterial media (mm/Hg)	98
	Frecuencia cardiaca (Lat/min)	79
	Presión arterial del acceso (mm/Hg)	-124
	Presión transmembrana (TMP)	8
	Presión venosa del acceso	178
	Sodio del Dializado (mg)	139
	Ubicación: SALA DE HEMODIALISIS	
	Responsable: ERIKA BIBIANA GARCIA MUÑOZ, AUXILIAR ENFERMERIA, Registro 30231460	
10/05/2024 16:31	PA Sistólica (mm/Hg)	120
	PA Diastólica (mm/Hg)	73
	Presión arterial media (mm/Hg)	88
	Frecuencia cardiaca (Lat/min)	87
	Frecuencia respiratoria (Respi/min)	18
	Temperatura (°C)	36.5
	Peso (Kg)	87
	Tiempo efectivo (min)	240
	Ubicación: SALA DE HEMODIALISIS	
	Responsable:	
	 Juan David Galeano Enfermero jefe Aun 43641 JUAN DAVID GALEANO GONZALEZ, ENFERMERIA, Registro 003-0127	
	13/05/2024 14:09	PA Sistólica (mm/Hg)
PA Diastólica (mm/Hg)		84
Presión arterial media (mm/Hg)		97
Frecuencia cardiaca (Lat/min)		85
Presión arterial del acceso (mm/Hg)		117
Presión transmembrana (TMP)		5
Presión venosa del acceso		176
Sodio del Dializado (mg)		139
Ubicación: SALA DE HEMODIALISIS		
Responsable: DAMARIS RAMIREZ GOMEZ, AUXILIAR ENFERMERIA, Registro 30305095		
13/05/2024 14:46	PA Sistólica (mm/Hg)	123
	PA Diastólica (mm/Hg)	81
	Presión arterial media (mm/Hg)	95
	Frecuencia cardiaca (Lat/min)	100
	Peso (Kg)	87.5
	Ultrafiltración Promedio (l/hr)	1.8
	Ubicación: SALA DE HEMODIALISIS	



IDENTIFICACIÓN DEL PACIENTE	
Tipo y número de identificación: CC 1057783905	
Paciente: YEISON ANDRES CORRALES MONTOYA	
Fecha de nacimiento (dd/mm/aaaa): 26/05/1988	
Edad y género: 36 Años, Masculino	
Identificador único: 127778-7	Financiador: NUEVA EPS

MONITOREO Y OTROS CONTROLES

RESUMEN DE SIGNOS VITALES BÁSICOS, PRESENTADOS CRONOLÓGICAMENTE


Fecha-Hora	Signo Vital (Unidad)	Valor
	Responsable:  Juan David Galeano Enfermero jefe Run 43641 JUAN DAVID GALEANO GONZALEZ, ENFERMERIA, Registro 003-0127	
13/05/2024 16:21	PA Sistólica (mm/Hg)	136
	PA Diastólica (mm/Hg)	84
	Presión arterial media (mm/Hg)	101
	Frecuencia cardiaca (Lat/min)	82
	Frecuencia respiratoria (Respi/min)	18
	Temperatura (°C)	36
	Peso (Kg)	87.5
	Tiempo efectivo (min)	240
	Ubicación: SALA DE HEMODIALISIS	
	Responsable:  Juan David Galeano Enfermero jefe Run 43641 JUAN DAVID GALEANO GONZALEZ, ENFERMERIA, Registro 003-0127	
15/05/2024 13:45	PA Sistólica (mm/Hg)	132
	PA Diastólica (mm/Hg)	98
	Presión arterial media (mm/Hg)	109
	Frecuencia cardiaca (Lat/min)	96
	Peso (Kg)	86.7
	Ultrafiltración Promedio (l/hr)	0.3
	Ubicación: SALA DE HEMODIALISIS	
	Responsable: MARIANA CASTAÑO ARROYAVE, ENFERMERIA, Registro 1053818573	
15/05/2024 14:07	PA Sistólica (mm/Hg)	118
	PA Diastólica (mm/Hg)	86
	Presión arterial media (mm/Hg)	96
	Frecuencia cardiaca (Lat/min)	93
	Presión arterial del acceso (mm/Hg)	-136
	Presión transmembrana (TMP)	-10
	Presión venosa del acceso	227
	Sodio del Dializado (mg)	139
	Ubicación: SALA DE HEMODIALISIS	
	Responsable: ERIKA BIBIANA GARCIA MUÑOZ, AUXILIAR ENFERMERIA, Registro 30231460	
15/05/2024 14:17	PA Sistólica (mm/Hg)	122
	PA Diastólica (mm/Hg)	74
	Presión arterial media (mm/Hg)	90
	Frecuencia cardiaca (Lat/min)	92
	Presión arterial del acceso (mm/Hg)	-135
	Presión transmembrana (TMP)	-10



IDENTIFICACIÓN DEL PACIENTE	
Tipo y número de identificación: CC 1057783905	
Paciente: YEISON ANDRES CORRALES MONTOYA	
Fecha de nacimiento (dd/mm/aaaa): 26/05/1988	
Edad y género: 36 Años, Masculino	
Identificador único: 127778-7	Financiador: NUEVA EPS

MONITOREO Y OTROS CONTROLES

RESUMEN DE SIGNOS VITALES BÁSICOS, PRESENTADOS CRONOLÓGICAMENTE

Fecha-Hora	Signo Vital (Unidad)	Valor
	Presión venosa del acceso	223
	Sodio del Dializado (mg)	139
	Ubicación: SALA DE HEMODIALISIS	
	Responsable: ERIKA BIBIANA GARCIA MUÑOZ, AUXILIAR ENFERMERIA, Registro 30231460	
15/05/2024 16:32	PA Sistólica (mm/Hg)	124
	PA Diastólica (mm/Hg)	92
	Presión arterial media (mm/Hg)	102
	Frecuencia cardiaca (Lat/min)	87
	Frecuencia respiratoria (Respi/min)	19
	Temperatura (°C)	36.1
	Peso (Kg)	86
	Tiempo efectivo (min)	240
	Ubicación: SALA DE HEMODIALISIS	
	Responsable: MARIANA CASTAÑO ARROYAVE, ENFERMERIA, Registro 1053818573	
15/05/2024 17:30	PA Sistólica (mm/Hg)	124
	PA Diastólica (mm/Hg)	87
	Presión arterial media (mm/Hg)	99
	Frecuencia cardiaca (Lat/min)	78
	Frecuencia respiratoria (Respi/min)	18
	Lugar toma	Miembro superior izquierdo
	Temperatura (°C)	35.6
	Lugar toma temperatura	Axilar
	Pulso (Pulsa/min)	98
	Lugar toma pulso	Radial
	Saturación de oxígeno (%)	93
	Con o sin oxígeno	No
	Peso (Kg)	86.7
	Talla (cm)	175
	Superficie corporal (m2)	2.04
	Ubicación: SALA DE HEMODIALISIS	
	Responsable:	
 Dra. Ma. Fernanda Montoya P. Medicina Interna - Nefrología R.M. 52827177 MARIA FERNANDA MONTOYA PULIDO, NEFROLOGIA, Registro 52827177		
17/05/2024 13:36	PA Sistólica (mm/Hg)	117
	PA Diastólica (mm/Hg)	78
	Presión arterial media (mm/Hg)	91
	Frecuencia cardiaca (Lat/min)	95
	Peso (Kg)	85.9
	Ultrafiltración Promedio (l/hr)	0.3
	Ubicación: SALA DE HEMODIALISIS	
Responsable: JENNIFER ARISTIZABAL RAMIREZ, ENFERMERIA, Registro 23824		



IDENTIFICACIÓN DEL PACIENTE	
Tipo y número de identificación: CC 1057783905	
Paciente: YEISON ANDRES CORRALES MONTOYA	
Fecha de nacimiento (dd/mm/aaaa): 26/05/1988	
Edad y género: 36 Años, Masculino	
Identificador único: 127778-7	Financiador: NUEVA EPS

MONITOREO Y OTROS CONTROLES

RESUMEN DE SIGNOS VITALES BÁSICOS, PRESENTADOS CRONOLÓGICAMENTE


Fecha-Hora	Signo Vital (Unidad)	Valor	
17/05/2024 13:45	PA Sistólica (mm/Hg)	122	
	PA Diastólica (mm/Hg)	88	
	Presión arterial media (mm/Hg)	99	
	Frecuencia cardiaca (Lat/min)	74	
	Presión arterial del acceso (mm/Hg)	111	
	Presión transmembrana (TMP)	2	
	Presión venosa del acceso	125	
	Sodio del Dializado (mg)	139	
	Ubicación: SALA DE HEMODIALISIS		
	Responsable: SANTIAGO PARRA ESTRADA, AUXILIAR ENFERMERIA, Registro 1002591421		
17/05/2024 14:26	PA Sistólica (mm/Hg)	128	
	PA Diastólica (mm/Hg)	81	
	Presión arterial media (mm/Hg)	96	
	Frecuencia cardiaca (Lat/min)	82	
	Presión arterial del acceso (mm/Hg)	119	
	Presión transmembrana (TMP)	1	
	Presión venosa del acceso	195	
	Sodio del Dializado (mg)	139	
	Ubicación: SALA DE HEMODIALISIS		
	Responsable: VANNESA ESCOBAR VALENCIA, AUXILIAR ENFERMERIA, Registro 1054995142		
17/05/2024 15:58	PA Sistólica (mm/Hg)	118	
	PA Diastólica (mm/Hg)	72	
	Presión arterial media (mm/Hg)	87	
	Frecuencia cardiaca (Lat/min)	82	
	Peso (Kg)	86	
	Tiempo efectivo (min)	240	
	Ubicación: SALA DE HEMODIALISIS		
	Responsable: JENNIFER ARISTIZABAL RAMIREZ, ENFERMERIA, Registro 23824		
20/05/2024 12:18	PA Sistólica (mm/Hg)	122	
	PA Diastólica (mm/Hg)	80	
	Presión arterial media (mm/Hg)	94	
	Frecuencia cardiaca (Lat/min)	84	
	Peso (Kg)	88.4	
	Ultrafiltración Promedio (l/hr)	0.3	
	Ubicación: SALA DE HEMODIALISIS		
Responsable: MARIANA CASTAÑO ARROYAVE, ENFERMERIA, Registro 1053818573			
20/05/2024 13:24	PA Sistólica (mm/Hg)	122	
	PA Diastólica (mm/Hg)	83	
	Presión arterial media (mm/Hg)	96	
	Frecuencia cardiaca (Lat/min)	76	
	Presión arterial del acceso (mm/Hg)	161	
	Presión transmembrana (TMP)	8	
	Presión venosa del acceso	199	
	Sodio del Dializado (mg)	139	
	Ubicación: SALA DE HEMODIALISIS		
	Responsable: DAMARIS RAMIREZ GOMEZ, AUXILIAR ENFERMERIA, Registro 30305095		



IDENTIFICACIÓN DEL PACIENTE	
Tipo y número de identificación: CC 1057783905	
Paciente: YEISON ANDRES CORRALES MONTOYA	
Fecha de nacimiento (dd/mm/aaaa): 26/05/1988	
Edad y género: 36 Años, Masculino	
Identificador único: 127778-7	Financiador: NUEVA EPS

MONITOREO Y OTROS CONTROLES

RESUMEN DE SIGNOS VITALES BÁSICOS, PRESENTADOS CRONOLÓGICAMENTE


Fecha-Hora	Signo Vital (Unidad)	Valor	
20/05/2024 14:49	PA Sistólica (mm/Hg)	125	
	PA Diastólica (mm/Hg)	84	
	Presión arterial media (mm/Hg)	97	
	Frecuencia cardiaca (Lat/min)	85	
	Presión arterial del acceso (mm/Hg)	143	
	Presión transmembrana (TMP)	4	
	Presión venosa del acceso	165	
	Sodio del Dializado (mg)	139	
	Ubicación: SALA DE HEMODIALISIS		
	Responsable: DAMARIS RAMIREZ GOMEZ, AUXILIAR ENFERMERIA, Registro 30305095		
20/05/2024 16:03	PA Sistólica (mm/Hg)	119	
	PA Diastólica (mm/Hg)	75	
	Presión arterial media (mm/Hg)	89	
	Frecuencia cardiaca (Lat/min)	77	
	Frecuencia respiratoria (Respi/min)	19	
	Temperatura (°C)	36.1	
	Peso (Kg)	88.4	
	Tiempo efectivo (min)	240	
	Ubicación: SALA DE HEMODIALISIS		
	Responsable: MARIANA CASTAÑO ARROYAVE, ENFERMERIA, Registro 1053818573		
22/05/2024 13:02	PA Sistólica (mm/Hg)	130	
	PA Diastólica (mm/Hg)	96	
	Presión arterial media (mm/Hg)	107	
	Frecuencia cardiaca (Lat/min)	95	
	Presión arterial del acceso (mm/Hg)	-128	
	Presión transmembrana (TMP)	-13	
	Presión venosa del acceso	236	
	Sodio del Dializado (mg)	139	
	Ubicación: SALA DE HEMODIALISIS		
	Responsable: GISETH TATIANA OSPINA OROZCO, AUXILIAR ENFERMERIA, Registro 1002652216		
22/05/2024 13:22	PA Sistólica (mm/Hg)	132	
	PA Diastólica (mm/Hg)	84	
	Presión arterial media (mm/Hg)	100	
	Frecuencia cardiaca (Lat/min)	100	
	Peso (Kg)	88.2	
	Ultrafiltración Promedio (l/hr)	0.3	
	Ubicación: SALA DE HEMODIALISIS		
	Responsable:		
 Juan David Galeano Enfermero jefe Aun 43641 JUAN DAVID GALEANO GONZALEZ, ENFERMERIA, Registro 003-0127			
22/05/2024 14:22	PA Sistólica (mm/Hg)	116	
	PA Diastólica (mm/Hg)	76	
	Presión arterial media (mm/Hg)	89	



IDENTIFICACIÓN DEL PACIENTE	
Tipo y número de identificación: CC 1057783905	
Paciente: YEISON ANDRES CORRALES MONTOYA	
Fecha de nacimiento (dd/mm/aaaa): 26/05/1988	
Edad y género: 36 Años, Masculino	
Identificador único: 127778-7	Financiador: NUEVA EPS

MONITOREO Y OTROS CONTROLES

RESUMEN DE SIGNOS VITALES BÁSICOS, PRESENTADOS CRONOLÓGICAMENTE


Fecha-Hora	Signo Vital (Unidad)	Valor
	Frecuencia cardiaca (Lat/min)	80
	Presión arterial del acceso (mm/Hg)	154
	Presión transmembrana (TMP)	7
	Presión venosa del acceso	188
	Sodio del Dializado (mg)	139
	Ubicación: SALA DE HEMODIALISIS	
	Responsable: DAMARIS RAMIREZ GOMEZ, AUXILIAR ENFERMERIA, Registro 30305095	
22/05/2024 15:45	PA Sistólica (mm/Hg)	128
	PA Diastólica (mm/Hg)	86
	Presión arterial media (mm/Hg)	100
	Frecuencia cardiaca (Lat/min)	75
	Frecuencia respiratoria (Respi/min)	18
	Temperatura (°C)	36
	Peso (Kg)	88
	Tiempo efectivo (min)	240
	Ubicación: SALA DE HEMODIALISIS	
	Responsable:  Juan David Galeano Enfermero jefe Num 43641 JUAN DAVID GALEANO GONZALEZ, ENFERMERIA, Registro 003-0127	
24/05/2024 12:44	PA Sistólica (mm/Hg)	124
	PA Diastólica (mm/Hg)	82
	Presión arterial media (mm/Hg)	96
	Frecuencia cardiaca (Lat/min)	96
	Peso (Kg)	87.8
	Ultrafiltración Promedio (l/hr)	0.3
	Ubicación: SALA DE HEMODIALISIS	
Responsable: MARIANA CASTAÑO ARROYAVE, ENFERMERIA, Registro 1053818573		
24/05/2024 13:18	PA Sistólica (mm/Hg)	129
	PA Diastólica (mm/Hg)	81
	Presión arterial media (mm/Hg)	97
	Frecuencia cardiaca (Lat/min)	116
	Presión arterial del acceso (mm/Hg)	-1
	Presión transmembrana (TMP)	2
	Presión venosa del acceso	4
	Sodio del Dializado (mg)	139
	Ubicación: SALA DE HEMODIALISIS	
Responsable: ANDREA DEL CARMEN SALAS BARRAGAN, AUXILIAR ENFERMERIA, Registro 26431556		
24/05/2024 14:00	PA Sistólica (mm/Hg)	127
	PA Diastólica (mm/Hg)	92
	Presión arterial media (mm/Hg)	103
	Frecuencia cardiaca (Lat/min)	91
	Presión arterial del acceso (mm/Hg)	-1
	Presión transmembrana (TMP)	5



IDENTIFICACIÓN DEL PACIENTE	
Tipo y número de identificación: CC 1057783905	
Paciente: YEISON ANDRES CORRALES MONTOYA	
Fecha de nacimiento (dd/mm/aaaa): 26/05/1988	
Edad y género: 36 Años, Masculino	
Identificador único: 127778-7	Financiador: NUEVA EPS

MONITOREO Y OTROS CONTROLES

RESUMEN DE SIGNOS VITALES BÁSICOS, PRESENTADOS CRONOLÓGICAMENTE

Fecha-Hora	Signo Vital (Unidad)	Valor
	Presión venosa del acceso	4
	Sodio del Dializado (mg)	139
	Ubicación: SALA DE HEMODIALISIS	
	Responsable: ANDREA DEL CARMEN SALAS BARRAGAN, AUXILIAR ENFERMERIA, Registro 26431556	
24/05/2024 15:50	PA Sistólica (mm/Hg)	122
	PA Diastólica (mm/Hg)	99
	Presión arterial media (mm/Hg)	106
	Frecuencia cardiaca (Lat/min)	88
	Frecuencia respiratoria (Respi/min)	19
	Temperatura (°C)	36.1
	Peso (Kg)	87.8
	Tiempo efectivo (min)	240
	Ubicación: SALA DE HEMODIALISIS	
	Responsable: MARIANA CASTAÑO ARROYAVE, ENFERMERIA, Registro 1053818573	
27/05/2024 13:36	PA Sistólica (mm/Hg)	135
	PA Diastólica (mm/Hg)	87
	Presión arterial media (mm/Hg)	103
	Frecuencia cardiaca (Lat/min)	100
	Peso (Kg)	88.5
	Ultrafiltración Promedio (l/hr)	0.3
	Ubicación: SALA DE HEMODIALISIS	
	Responsable:	
	 Juan David Galeano Enfermero jefe Aun 43641 JUAN DAVID GALEANO GONZALEZ, ENFERMERIA, Registro 003-0127	
27/05/2024 13:54	PA Sistólica (mm/Hg)	105
	PA Diastólica (mm/Hg)	81
	Presión arterial media (mm/Hg)	89
	Frecuencia cardiaca (Lat/min)	86
	Presión arterial del acceso (mm/Hg)	-151
	Presión transmembrana (TMP)	-8
	Presión venosa del acceso	198
	Sodio del Dializado (mg)	139
	Ubicación: SALA DE HEMODIALISIS	
	Responsable: GISETH TATIANA OSPINA OROZCO, AUXILIAR ENFERMERIA, Registro 1002652216	
27/05/2024 14:20	PA Sistólica (mm/Hg)	109
	PA Diastólica (mm/Hg)	93
	Presión arterial media (mm/Hg)	98
	Frecuencia cardiaca (Lat/min)	77
	Presión arterial del acceso (mm/Hg)	-163
	Presión transmembrana (TMP)	-13
	Presión venosa del acceso	198
	Sodio del Dializado (mg)	139
	Ubicación: SALA DE HEMODIALISIS	



IDENTIFICACIÓN DEL PACIENTE	
Tipo y número de identificación: CC 1057783905	
Paciente: YEISON ANDRES CORRALES MONTOYA	
Fecha de nacimiento (dd/mm/aaaa): 26/05/1988	
Edad y género: 36 Años, Masculino	
Identificador único: 127778-7	Financiador: NUEVA EPS

MONITOREO Y OTROS CONTROLES

RESUMEN DE SIGNOS VITALES BÁSICOS, PRESENTADOS CRONOLÓGICAMENTE


Fecha-Hora	Signo Vital (Unidad)	Valor	
	Responsable: GISETH TATIANA OSPINA OROZCO, AUXILIAR ENFERMERIA, Registro 1002652216		
27/05/2024 16:03	PA Sistólica (mm/Hg)	136	
	PA Diastólica (mm/Hg)	89	
	Presión arterial media (mm/Hg)	104	
	Frecuencia cardiaca (Lat/min)	77	
	Frecuencia respiratoria (Respi/min)	18	
	Temperatura (°C)	36	
	Peso (Kg)	88.5	
	Tiempo efectivo (min)	240	
	Ubicación: SALA DE HEMODIALISIS		
	Responsable: <i>Juan David Galeano</i> Juan David Galeano Enfermero jefe Aun 43641 JUAN DAVID GALEANO GONZALEZ, ENFERMERIA, Registro 003-0127		
29/05/2024 12:34	PA Sistólica (mm/Hg)	125	
	PA Diastólica (mm/Hg)	84	
	Presión arterial media (mm/Hg)	97	
	Frecuencia cardiaca (Lat/min)	97	
	Peso (Kg)	87.3	
	Ultrafiltración Promedio (l/hr)	0.3	
	Ubicación: SALA DE HEMODIALISIS		
Responsable: JENNIFER ARISTIZABAL RAMIREZ, ENFERMERIA, Registro 23824			
29/05/2024 13:18	PA Sistólica (mm/Hg)	113	
	PA Diastólica (mm/Hg)	76	
	Presión arterial media (mm/Hg)	88	
	Frecuencia cardiaca (Lat/min)	102	
	Presión arterial del acceso (mm/Hg)	165	
	Presión transmembrana (TMP)	3	
	Presión venosa del acceso	179	
	Sodio del Dializado (mg)	139	
	Ubicación: SALA DE HEMODIALISIS		
	Responsable: VANNESA ESCOBAR VALENCIA, AUXILIAR ENFERMERIA, Registro 1054995142		
	PA Sistólica (mm/Hg)	133	
	PA Diastólica (mm/Hg)	89	
	Presión arterial media (mm/Hg)	103	
	Frecuencia cardiaca (Lat/min)	101	
	Presión arterial del acceso (mm/Hg)	163	
	Presión transmembrana (TMP)	3	
	Presión venosa del acceso	179	
	Sodio del Dializado (mg)	139	
	Ubicación: SALA DE HEMODIALISIS		
	Responsable: VANNESA ESCOBAR VALENCIA, AUXILIAR ENFERMERIA, Registro 1054995142		
29/05/2024 14:49	PA Sistólica (mm/Hg)	129	



IDENTIFICACIÓN DEL PACIENTE	
Tipo y número de identificación: CC 1057783905	
Paciente: YEISON ANDRES CORRALES MONTOYA	
Fecha de nacimiento (dd/mm/aaaa): 26/05/1988	
Edad y género: 36 Años, Masculino	
Identificador único: 127778-7	Financiador: NUEVA EPS

MONITOREO Y OTROS CONTROLES

RESUMEN DE SIGNOS VITALES BÁSICOS, PRESENTADOS CRONOLÓGICAMENTE

Fecha-Hora	Signo Vital (Unidad)	Valor	
	PA Diastólica (mm/Hg)	91	
	Presión arterial media (mm/Hg)	103	
	Frecuencia cardiaca (Lat/min)	100	
	Peso (Kg)	86.5	
	Tiempo efectivo (min)	240	
	Ubicación: SALA DE HEMODIALISIS		
	Responsable: JENNIFER ARISTIZABAL RAMIREZ, ENFERMERIA, Registro 23824		
31/05/2024 13:13	PA Sistólica (mm/Hg)	116	
	PA Diastólica (mm/Hg)	84	
	Presión arterial media (mm/Hg)	94	
	Frecuencia cardiaca (Lat/min)	105	
	Peso (Kg)	87.5	
	Ultrafiltración Promedio (l/hr)	0.3	
	Ubicación: SALA DE HEMODIALISIS		
Responsable:			
 Juan David Galeano Enfermero jefe Run 43641 JUAN DAVID GALEANO GONZALEZ, ENFERMERIA, Registro 003-0127			
31/05/2024 13:32	PA Sistólica (mm/Hg)	114	
	PA Diastólica (mm/Hg)	90	
	Presión arterial media (mm/Hg)	98	
	Frecuencia cardiaca (Lat/min)	101	
	Presión arterial del acceso (mm/Hg)	157	
	Presión transmembrana (TMP)	3	
	Presión venosa del acceso	193	
	Sodio del Dializado (mg)	139	
	Ubicación: SALA DE HEMODIALISIS		
Responsable: VANNESA ESCOBAR VALENCIA, AUXILIAR ENFERMERIA, Registro 1054995142			
31/05/2024 13:33	PA Sistólica (mm/Hg)	120	
	PA Diastólica (mm/Hg)	88	
	Presión arterial media (mm/Hg)	98	
	Frecuencia cardiaca (Lat/min)	100	
	Presión arterial del acceso (mm/Hg)	151	
	Presión transmembrana (TMP)	3	
	Presión venosa del acceso	191	
	Sodio del Dializado (mg)	139	
	Ubicación: SALA DE HEMODIALISIS		
Responsable: VANNESA ESCOBAR VALENCIA, AUXILIAR ENFERMERIA, Registro 1054995142			
31/05/2024 15:46	PA Sistólica (mm/Hg)	129	
	PA Diastólica (mm/Hg)	91	
	Presión arterial media (mm/Hg)	103	
	Frecuencia cardiaca (Lat/min)	36	
	Frecuencia respiratoria (Respi/min)	18	
	Temperatura (°C)	36	



IDENTIFICACIÓN DEL PACIENTE	
Tipo y número de identificación: CC 1057783905	
Paciente: YEISON ANDRES CORRALES MONTOYA	
Fecha de nacimiento (dd/mm/aaaa): 26/05/1988	
Edad y género: 36 Años, Masculino	
Identificador único: 127778-7	Financiador: NUEVA EPS

MONITOREO Y OTROS CONTROLES

RESUMEN DE SIGNOS VITALES BÁSICOS, PRESENTADOS CRONOLÓGICAMENTE

Fecha-Hora	Signo Vital (Unidad)	Valor
	Peso (Kg)	57.5
	Tiempo efectivo (min)	240
	Ubicación: SALA DE HEMODIALISIS	
	Responsable:	
	<i>Juan David Galeano</i>	
	<i>Juan David Galeano</i> Enfermero jefe Run 43641	
	JUAN DAVID GALEANO GONZALEZ, ENFERMERIA, Registro 003-0127	

RESUMEN DE SIGNOS VITALES CORRESPONDIENTES A MONITOREO HEMODINÁMICO Y VENTILATORIO PRESENTADOS CRONOLÓGICAMENTE



Fecha-Hora	Signo Vital (Unidad)	Valor
01/05/2024 08:22	BUN Pre Recolección (mg/dL)	13.5
	BUN Post Recolección (mg/dL)	56.4
	Función renal residual (FRR) Hemodiálisis (mL/min)	5.35
	BUN urinario (mg/dL)	176.5
	Volumen Orina (44h/HD-24h/PD) (mL)	2800
	Ubicación: SALA DE HEMODIALISIS	
	Responsable:	
	<i>Juan David Galeano</i>	
	<i>Juan David Galeano</i> Enfermero jefe Run 43641	
	JUAN DAVID GALEANO GONZALEZ, ENFERMERIA, Registro 003-0127	
01/05/2024 13:47	PA Sistólica (mm/Hg)	126
	PA Diastólica (mm/Hg)	90
	Presión arterial media (mm/Hg)	102
	Frecuencia cardiaca (Lat/min)	119
	Peso (Kg)	87.7
	Ubicación: SALA DE HEMODIALISIS	
	Responsable: JENNIFER ARISTIZABAL RAMIREZ, ENFERMERIA, Registro 23824	
01/05/2024 13:59	PA Sistólica (mm/Hg)	124
	PA Diastólica (mm/Hg)	87
	Presión arterial media (mm/Hg)	99
	Frecuencia cardiaca (Lat/min)	103
	Ubicación: SALA DE HEMODIALISIS	
	Responsable: DAMARIS RAMIREZ GOMEZ, AUXILIAR ENFERMERIA, Registro 30305095	
01/05/2024 15:38	PA Sistólica (mm/Hg)	139
	PA Diastólica (mm/Hg)	93
	Presión arterial media (mm/Hg)	108
	Frecuencia cardiaca (Lat/min)	94
	Peso (Kg)	87.5
	Volumen de sangre depurada (VDS) (l)	76.2



IDENTIFICACIÓN DEL PACIENTE	
Tipo y número de identificación: CC 1057783905	
Paciente: YEISON ANDRES CORRALES MONTOYA	
Fecha de nacimiento (dd/mm/aaaa): 26/05/1988	
Edad y género: 36 Años, Masculino	
Identificador único: 127778-7	Financiador: NUEVA EPS

MONITOREO Y OTROS CONTROLES

RESUMEN DE SIGNOS VITALES CORRESPONDIENTES A MONITOREO HEMODINÁMICO Y VENTILATORIO PRESENTADOS CRONOLÓGICAMENTE

Fecha-Hora	Signo Vital (Unidad)	Valor
	Ubicación: SALA DE HEMODIALISIS	
	Responsable: JENNIFER ARISTIZABAL RAMIREZ, ENFERMERIA, Registro 23824	
03/05/2024 13:17	PA Sistólica (mm/Hg)	118
	PA Diastólica (mm/Hg)	89
	Presión arterial media (mm/Hg)	98
	Frecuencia cardiaca (Lat/min)	109
	Peso (Kg)	86.8
	Ubicación: SALA DE HEMODIALISIS	
	Responsable:	
	 LUISA FERNANDA HURTADO BENITEZ, ENFERMERIA, Registro 24335719	
03/05/2024 14:40	PA Sistólica (mm/Hg)	112
	PA Diastólica (mm/Hg)	77
	Presión arterial media (mm/Hg)	88
	Frecuencia cardiaca (Lat/min)	95
	Ubicación: SALA DE HEMODIALISIS	
	Responsable: VANNESA ESCOBAR VALENCIA, AUXILIAR ENFERMERIA, Registro 1054995142	
	PA Sistólica (mm/Hg)	123
	PA Diastólica (mm/Hg)	86
	Presión arterial media (mm/Hg)	98
	Frecuencia cardiaca (Lat/min)	91
	Ubicación: SALA DE HEMODIALISIS	
	Responsable: VANNESA ESCOBAR VALENCIA, AUXILIAR ENFERMERIA, Registro 1054995142	
03/05/2024 16:44	PA Sistólica (mm/Hg)	118
	PA Diastólica (mm/Hg)	89
	Presión arterial media (mm/Hg)	98
	Temperatura (°C)	36.5
	Frecuencia respiratoria (Respi/min)	18
	Frecuencia cardiaca (Lat/min)	94
	Peso (Kg)	86.6
	Volumen de sangre depurada (VDS) (l)	67.8
	Ubicación: SALA DE HEMODIALISIS	
	Responsable:	
	 LUISA FERNANDA HURTADO BENITEZ, ENFERMERIA, Registro 24335719	
04/05/2024 07:57	Hemoglobina (g/dL)	10.3



IDENTIFICACIÓN DEL PACIENTE	
Tipo y número de identificación: CC 1057783905	
Paciente: YEISON ANDRES CORRALES MONTOYA	
Fecha de nacimiento (dd/mm/aaaa): 26/05/1988	
Edad y género: 36 Años, Masculino	
Identificador único: 127778-7	Financiador: NUEVA EPS

MONITOREO Y OTROS CONTROLES

RESUMEN DE SIGNOS VITALES CORRESPONDIENTES A MONITOREO HEMODINÁMICO Y VENTILATORIO PRESENTADOS CRONOLÓGICAMENTE



Fecha-Hora	Signo Vital (Unidad)	Valor
	Hematocrito (%)	30.1
	Recuento Leucocitario	7.85
	Plaquetas	272
	%Eosinofilos (%)	1.1
	%Basofilos (%)	0.5
	%Neutrofilos (%)	69.5
	%Linfocitos (%)	21.3
	%Monocitos (%)	7.4
	Recuento de Eritrocitos	3.52
	Concentracion HB corpuscular media (g/dL)	34.2
	Ancho Distribucion Eritrocitaria (%)	13.7
	Volumen Plaquetario Medio (micrón x mm cubico)	10.2
	Volumen Corpuscular Medio (micrón x mm cubico)	85.5
	Hemoglobina corpuscular Media (picogramo)	29.3
	Eosinofilos	0.09
	Basófilos	0.04
	Neutrófilos	5.45
	Linfocitos	1.67
	Monocitos	0.58
	Responsable: IDIME LABORATORIO, CC 900532504	
04/05/2024 13:34	Calcio (mg/dL)	9.2
	Responsable: IDIME LABORATORIO, CC 900532504	
	Potasio (mEq/L)	4.09
	Responsable: IDIME LABORATORIO, CC 900532504	
	Fósforo (mg/dL)	3.58
	Responsable: IDIME LABORATORIO, CC 900532504	
	Albumina (g/dL)	4.32
	Responsable: IDIME LABORATORIO, CC 900532504	
	Lipoproteinas de alta densidad (mg/dL)	26.2
	Responsable: IDIME LABORATORIO, CC 900532504	
	Colesterol total (mg/dL)	182
	Responsable: IDIME LABORATORIO, CC 900532504	
	Lipoproteína de baja densidad (mg/dL)	86
	Responsable: IDIME LABORATORIO, CC 900532504	
	Triglicéridos (mg/dL)	349
	Responsable: IDIME LABORATORIO, CC 900532504	
06/05/2024 14:00	PA Sistólica (mm/Hg)	120
	PA Diastólica (mm/Hg)	83
	Presión arterial media (mm/Hg)	95



IDENTIFICACIÓN DEL PACIENTE	
Tipo y número de identificación: CC 1057783905	
Paciente: YEISON ANDRES CORRALES MONTOYA	
Fecha de nacimiento (dd/mm/aaaa): 26/05/1988	
Edad y género: 36 Años, Masculino	
Identificador único: 127778-7	Financiador: NUEVA EPS

MONITOREO Y OTROS CONTROLES

RESUMEN DE SIGNOS VITALES CORRESPONDIENTES A MONITOREO HEMODINÁMICO Y VENTILATORIO PRESENTADOS CRONOLÓGICAMENTE


Fecha-Hora	Signo Vital (Unidad)	Valor
	Frecuencia cardiaca (Lat/min)	114
	Peso (Kg)	88.4
	Ubicación: SALA DE HEMODIALISIS	
	Responsable:  LUISA FERNANDA HURTADO BENITEZ, ENFERMERIA, Registro 24335719	
06/05/2024 14:16	PA Sistólica (mm/Hg)	122
	PA Diastólica (mm/Hg)	94
	Presión arterial media (mm/Hg)	103
	Frecuencia cardiaca (Lat/min)	103
	Ubicación: SALA DE HEMODIALISIS	
	Responsable: LUZ ADRIANA CATANO, AUXILIAR ENFERMERIA, Registro 34000085	
06/05/2024 15:00	PA Sistólica (mm/Hg)	122
	PA Diastólica (mm/Hg)	86
	Presión arterial media (mm/Hg)	98
	Frecuencia cardiaca (Lat/min)	104
	Ubicación: SALA DE HEMODIALISIS	
	Responsable: LUZ ADRIANA CATANO, AUXILIAR ENFERMERIA, Registro 34000085	
06/05/2024 16:39	PA Sistólica (mm/Hg)	116
	PA Diastólica (mm/Hg)	95
	Presión arterial media (mm/Hg)	102
	Temperatura (°C)	36.5
	Frecuencia respiratoria (Respi/min)	18
	Frecuencia cardiaca (Lat/min)	101
	Peso (Kg)	88.2
	Volumen de sangre depurada (VDS) (l)	70.2
	Ubicación: SALA DE HEMODIALISIS	
	Responsable:  LUISA FERNANDA HURTADO BENITEZ, ENFERMERIA, Registro 24335719	
08/05/2024 12:58	PA Sistólica (mm/Hg)	128
	PA Diastólica (mm/Hg)	79
	Presión arterial media (mm/Hg)	95
	Frecuencia cardiaca (Lat/min)	98
	Peso (Kg)	88.3
	Ubicación: SALA DE HEMODIALISIS	



IDENTIFICACIÓN DEL PACIENTE	
Tipo y número de identificación: CC 1057783905	
Paciente: YEISON ANDRES CORRALES MONTOYA	
Fecha de nacimiento (dd/mm/aaaa): 26/05/1988	
Edad y género: 36 Años, Masculino	
Identificador único: 127778-7	Financiador: NUEVA EPS

MONITOREO Y OTROS CONTROLES

RESUMEN DE SIGNOS VITALES CORRESPONDIENTES A MONITOREO HEMODINÁMICO Y VENTILATORIO PRESENTADOS CRONOLÓGICAMENTE



Fecha-Hora	Signo Vital (Unidad)	Valor
	Responsable: JENNIFER ARISTIZABAL RAMIREZ, ENFERMERIA, Registro 23824	
08/05/2024 14:06	PA Sistólica (mm/Hg)	130
	PA Diastólica (mm/Hg)	95
	Presión arterial media (mm/Hg)	106
	Frecuencia cardiaca (Lat/min)	94
	Ubicación: SALA DE HEMODIALISIS	
	Responsable: GISETH TATIANA OSPINA OROZCO, AUXILIAR ENFERMERIA, Registro 1002652216	
08/05/2024 15:26	PA Sistólica (mm/Hg)	122
	PA Diastólica (mm/Hg)	85
	Presión arterial media (mm/Hg)	97
	Frecuencia cardiaca (Lat/min)	92
	Peso (Kg)	88
	Volumen de sangre depurada (VDS) (l)	73
	Ubicación: SALA DE HEMODIALISIS	
	Responsable: JENNIFER ARISTIZABAL RAMIREZ, ENFERMERIA, Registro 23824	
10/05/2024 12:32	PA Sistólica (mm/Hg)	105
	PA Diastólica (mm/Hg)	56
	Presión arterial media (mm/Hg)	72
	Frecuencia cardiaca (Lat/min)	109
	Peso (Kg)	87
	Ubicación: SALA DE HEMODIALISIS	
	Responsable:  Juan David Galeano Enfermero jefe Run 43641 JUAN DAVID GALEANO GONZALEZ, ENFERMERIA, Registro 003-0127	
10/05/2024 13:52	PA Sistólica (mm/Hg)	106
	PA Diastólica (mm/Hg)	73
	Presión arterial media (mm/Hg)	84
	Frecuencia cardiaca (Lat/min)	93
	Ubicación: SALA DE HEMODIALISIS	
	Responsable: ERIKA BIBIANA GARCIA MUÑOZ, AUXILIAR ENFERMERIA, Registro 30231460	
10/05/2024 14:25	PA Sistólica (mm/Hg)	120
	PA Diastólica (mm/Hg)	88
	Presión arterial media (mm/Hg)	98
	Frecuencia cardiaca (Lat/min)	79
	Ubicación: SALA DE HEMODIALISIS	
	Responsable: ERIKA BIBIANA GARCIA MUÑOZ, AUXILIAR ENFERMERIA, Registro 30231460	
10/05/2024 16:31	PA Sistólica (mm/Hg)	120
	PA Diastólica (mm/Hg)	73
	Presión arterial media (mm/Hg)	88



IDENTIFICACIÓN DEL PACIENTE	
Tipo y número de identificación: CC 1057783905	
Paciente: YEISON ANDRES CORRALES MONTOYA	
Fecha de nacimiento (dd/mm/aaaa): 26/05/1988	
Edad y género: 36 Años, Masculino	
Identificador único: 127778-7	Financiador: NUEVA EPS

MONITOREO Y OTROS CONTROLES

RESUMEN DE SIGNOS VITALES CORRESPONDIENTES A MONITOREO HEMODINÁMICO Y VENTILATORIO PRESENTADOS CRONOLÓGICAMENTE

Fecha-Hora	Signo Vital (Unidad)	Valor
	Temperatura (°C)	36.5
	Frecuencia respiratoria (Respi/min)	18
	Frecuencia cardiaca (Lat/min)	87
	Peso (Kg)	87
	Volumen de sangre depurada (VDS) (l)	69.3
	Ubicación: SALA DE HEMODIALISIS	
	Responsable:  Juan David Galeano Enfermero jefe Run 43641 JUAN DAVID GALEANO GONZALEZ, ENFERMERIA, Registro 003-0127	
13/05/2024 14:09	PA Sistólica (mm/Hg)	123
	PA Diastólica (mm/Hg)	84
	Presión arterial media (mm/Hg)	97
	Frecuencia cardiaca (Lat/min)	85
	Ubicación: SALA DE HEMODIALISIS	
	Responsable: DAMARIS RAMIREZ GOMEZ, AUXILIAR ENFERMERIA, Registro 30305095	
13/05/2024 14:46	PA Sistólica (mm/Hg)	123
	PA Diastólica (mm/Hg)	81
	Presión arterial media (mm/Hg)	95
	Frecuencia cardiaca (Lat/min)	100
	Peso (Kg)	87.5
	Ubicación: SALA DE HEMODIALISIS	
Responsable:  Juan David Galeano Enfermero jefe Run 43641 JUAN DAVID GALEANO GONZALEZ, ENFERMERIA, Registro 003-0127		
13/05/2024 16:21	PA Sistólica (mm/Hg)	136
	PA Diastólica (mm/Hg)	84
	Presión arterial media (mm/Hg)	101
	Temperatura (°C)	36
	Frecuencia respiratoria (Respi/min)	18
	Frecuencia cardiaca (Lat/min)	82
	Peso (Kg)	87.5
	Volumen de sangre depurada (VDS) (l)	82.3
Ubicación: SALA DE HEMODIALISIS		



IDENTIFICACIÓN DEL PACIENTE	
Tipo y número de identificación: CC 1057783905	
Paciente: YEISON ANDRES CORRALES MONTOYA	
Fecha de nacimiento (dd/mm/aaaa): 26/05/1988	
Edad y género: 36 Años, Masculino	
Identificador único: 127778-7	Financiador: NUEVA EPS

MONITOREO Y OTROS CONTROLES

RESUMEN DE SIGNOS VITALES CORRESPONDIENTES A MONITOREO HEMODINÁMICO Y VENTILATORIO PRESENTADOS CRONOLÓGICAMENTE


Fecha-Hora	Signo Vital (Unidad)	Valor
	Responsable: <i>Juan David Galeano</i> Juan David Galeano Enfermero jefe Aun 43641 JUAN DAVID GALEANO GONZALEZ, ENFERMERIA, Registro 003-0127	
14/05/2024 14:22	KT/V (sin/unidad) Ubicación: SALA DE HEMODIALISIS Responsable: JENNIFER ARISTIZABAL RAMIREZ, ENFERMERIA, Registro 23824	1.61
15/05/2024 12:26	VIH 1 Y 2, ANTICUERPOS & VIH 1 Y 2 DUO ANTICUERPOS SUERO Responsable: IDIME LABORATORIO, CC 900532504	0.27 NO REACTIVO
	HEPATITIS C, ANTICUERPO [ANTI-HVC](HCV) Responsable: IDIME LABORATORIO, CC 900532504	NO REACTIVO
	HEPATITIS B (Anticuerpos Anti-HBs) Responsable: IDIME LABORATORIO, CC 900532504	17.9
	HEPATITIS B (Antígeno de superficie HBS) HEPATITIS B, ANTIGENO DE SUPERFICIE (AG HBS) Responsable: IDIME LABORATORIO, CC 900532504	0.39 NO REACTIVO
	Parathormona (PTH) (pg/mL) Responsable: IDIME LABORATORIO, CC 900532504	465
15/05/2024 13:45	PA Sistólica (mm/Hg) PA Diastólica (mm/Hg) Presión arterial media (mm/Hg) Frecuencia cardiaca (Lat/min) Peso (Kg) Ubicación: SALA DE HEMODIALISIS Responsable: MARIANA CASTAÑO ARROYAVE, ENFERMERIA, Registro 1053818573	132 98 109 96 86.7
15/05/2024 14:07	PA Sistólica (mm/Hg) PA Diastólica (mm/Hg) Presión arterial media (mm/Hg) Frecuencia cardiaca (Lat/min) Ubicación: SALA DE HEMODIALISIS Responsable: ERIKA BIBIANA GARCIA MUÑOZ, AUXILIAR ENFERMERIA, Registro 30231460	118 86 96 93
15/05/2024 14:17	PA Sistólica (mm/Hg) PA Diastólica (mm/Hg) Presión arterial media (mm/Hg) Frecuencia cardiaca (Lat/min)	122 74 90 92



IDENTIFICACIÓN DEL PACIENTE	
Tipo y número de identificación: CC 1057783905	
Paciente: YEISON ANDRES CORRALES MONTOYA	
Fecha de nacimiento (dd/mm/aaaa): 26/05/1988	
Edad y género: 36 Años, Masculino	
Identificador único: 127778-7	Financiador: NUEVA EPS

MONITOREO Y OTROS CONTROLES

RESUMEN DE SIGNOS VITALES CORRESPONDIENTES A MONITOREO HEMODINÁMICO Y VENTILATORIO PRESENTADOS CRONOLÓGICAMENTE

Fecha-Hora	Signo Vital (Unidad)	Valor
	Ubicación: SALA DE HEMODIALISIS	
	Responsable: ERIKA BIBIANA GARCIA MUÑOZ, AUXILIAR ENFERMERIA, Registro 30231460	
15/05/2024 16:32	PA Sistólica (mm/Hg)	124
	PA Diastólica (mm/Hg)	92
	Presión arterial media (mm/Hg)	102
	Temperatura (°C)	36.1
	Frecuencia respiratoria (Respi/min)	19
	Frecuencia cardiaca (Lat/min)	87
	Peso (Kg)	86
	Volumen de sangre depurada (VDS) (l)	62
	Ubicación: SALA DE HEMODIALISIS	
	Responsable: MARIANA CASTAÑO ARROYAVE, ENFERMERIA, Registro 1053818573	
15/05/2024 17:30	Creatinina Serica (mg/dL)	5.43
	Tasa de filtración glomerular (TFG) cockcroft (mL/min)	23.28
	PA Sistólica (mm/Hg)	124
	PA Diastólica (mm/Hg)	87
	Presión arterial media (mm/Hg)	99
	Pulso (Pulsa/min)	98
	Temperatura (°C)	35.6
	Frecuencia respiratoria (Respi/min)	18
	Frecuencia cardiaca (Lat/min)	78
	Saturación de oxígeno (%)	93
	Peso (Kg)	86.7
	Talla (cm)	175
	Hierro(mg)/mes	0
	Lugar toma	Miembro superior izquierdo
	Lugar toma pulso	Radial
	Con o sin oxígeno	No
	Superficie corporal (m2)	2.04
	Estado de conciencia	Alerta
	Índice de masa corporal (Kg/m2)	28.08
	Ubicación: SALA DE HEMODIALISIS	
	Responsable:	
	 <small>Dra. Ma. Fernanda Montoya P. Medicina Interna - Nefrología R.M. 52827177</small>	
	MARIA FERNANDA MONTOYA PULIDO, NEFROLOGIA, Registro 52827177	
17/05/2024 13:36	PA Sistólica (mm/Hg)	117
	PA Diastólica (mm/Hg)	78
	Presión arterial media (mm/Hg)	91
	Frecuencia cardiaca (Lat/min)	95
	Peso (Kg)	85.9
	Ubicación: SALA DE HEMODIALISIS	



IDENTIFICACIÓN DEL PACIENTE	
Tipo y número de identificación: CC 1057783905	
Paciente: YEISON ANDRES CORRALES MONTOYA	
Fecha de nacimiento (dd/mm/aaaa): 26/05/1988	
Edad y género: 36 Años, Masculino	
Identificador único: 127778-7	Financiador: NUEVA EPS

MONITOREO Y OTROS CONTROLES

RESUMEN DE SIGNOS VITALES CORRESPONDIENTES A MONITOREO HEMODINÁMICO Y VENTILATORIO PRESENTADOS CRONOLÓGICAMENTE


Fecha-Hora	Signo Vital (Unidad)	Valor
	Responsable: JENNIFER ARISTIZABAL RAMIREZ, ENFERMERIA, Registro 23824	
17/05/2024 13:45	PA Sistólica (mm/Hg)	122
	PA Diastólica (mm/Hg)	88
	Presión arterial media (mm/Hg)	99
	Frecuencia cardiaca (Lat/min)	74
	Ubicación: SALA DE HEMODIALISIS	
	Responsable: SANTIAGO PARRA ESTRADA, AUXILIAR ENFERMERIA, Registro 1002591421	
17/05/2024 14:26	PA Sistólica (mm/Hg)	128
	PA Diastólica (mm/Hg)	81
	Presión arterial media (mm/Hg)	96
	Frecuencia cardiaca (Lat/min)	82
	Ubicación: SALA DE HEMODIALISIS	
	Responsable: VANNESA ESCOBAR VALENCIA, AUXILIAR ENFERMERIA, Registro 1054995142	
17/05/2024 15:58	PA Sistólica (mm/Hg)	118
	PA Diastólica (mm/Hg)	72
	Presión arterial media (mm/Hg)	87
	Frecuencia cardiaca (Lat/min)	82
	Peso (Kg)	86
	Volumen de sangre depurada (VDS) (l)	78
	Ubicación: SALA DE HEMODIALISIS	
Responsable: JENNIFER ARISTIZABAL RAMIREZ, ENFERMERIA, Registro 23824		
20/05/2024 12:18	PA Sistólica (mm/Hg)	122
	PA Diastólica (mm/Hg)	80
	Presión arterial media (mm/Hg)	94
	Frecuencia cardiaca (Lat/min)	84
	Peso (Kg)	88.4
	Ubicación: SALA DE HEMODIALISIS	
Responsable: MARIANA CASTAÑO ARROYAVE, ENFERMERIA, Registro 1053818573		
20/05/2024 13:24	PA Sistólica (mm/Hg)	122
	PA Diastólica (mm/Hg)	83
	Presión arterial media (mm/Hg)	96
	Frecuencia cardiaca (Lat/min)	76
	Ubicación: SALA DE HEMODIALISIS	
	Responsable: DAMARIS RAMIREZ GOMEZ, AUXILIAR ENFERMERIA, Registro 30305095	
20/05/2024 14:49	PA Sistólica (mm/Hg)	125
	PA Diastólica (mm/Hg)	84
	Presión arterial media (mm/Hg)	97
	Frecuencia cardiaca (Lat/min)	85
	Ubicación: SALA DE HEMODIALISIS	
	Responsable: DAMARIS RAMIREZ GOMEZ, AUXILIAR ENFERMERIA, Registro 30305095	
20/05/2024 16:03	PA Sistólica (mm/Hg)	119
	PA Diastólica (mm/Hg)	75



IDENTIFICACIÓN DEL PACIENTE	
Tipo y número de identificación: CC 1057783905	
Paciente: YEISON ANDRES CORRALES MONTOYA	
Fecha de nacimiento (dd/mm/aaaa): 26/05/1988	
Edad y género: 36 Años, Masculino	
Identificador único: 127778-7	Financiador: NUEVA EPS

MONITOREO Y OTROS CONTROLES

RESUMEN DE SIGNOS VITALES CORRESPONDIENTES A MONITOREO HEMODINÁMICO Y VENTILATORIO PRESENTADOS CRONOLÓGICAMENTE



Fecha-Hora	Signo Vital (Unidad)	Valor
	Presión arterial media (mm/Hg)	89
	Temperatura (°C)	36.1
	Frecuencia respiratoria (Respi/min)	19
	Frecuencia cardiaca (Lat/min)	77
	Peso (Kg)	88.4
	Volumen de sangre depurada (VDS) (l)	80.1
	Ubicación: SALA DE HEMODIALISIS	
	Responsable: MARIANA CASTAÑO ARROYAVE, ENFERMERIA, Registro 1053818573	
22/05/2024 13:02	PA Sistólica (mm/Hg)	130
	PA Diastólica (mm/Hg)	96
	Presión arterial media (mm/Hg)	107
	Frecuencia cardiaca (Lat/min)	95
	Ubicación: SALA DE HEMODIALISIS	
	Responsable: GISETH TATIANA OSPINA OROZCO, AUXILIAR ENFERMERIA, Registro 1002652216	
22/05/2024 13:22	PA Sistólica (mm/Hg)	132
	PA Diastólica (mm/Hg)	84
	Presión arterial media (mm/Hg)	100
	Frecuencia cardiaca (Lat/min)	100
	Peso (Kg)	88.2
	Ubicación: SALA DE HEMODIALISIS	
	Responsable:  Juan David Galeano Enfermero jefe Run 43641 JUAN DAVID GALEANO GONZALEZ, ENFERMERIA, Registro 003-0127	
22/05/2024 14:22	PA Sistólica (mm/Hg)	116
	PA Diastólica (mm/Hg)	76
	Presión arterial media (mm/Hg)	89
	Frecuencia cardiaca (Lat/min)	80
	Ubicación: SALA DE HEMODIALISIS	
	Responsable: DAMARIS RAMIREZ GOMEZ, AUXILIAR ENFERMERIA, Registro 30305095	
22/05/2024 15:45	PA Sistólica (mm/Hg)	128
	PA Diastólica (mm/Hg)	86
	Presión arterial media (mm/Hg)	100
	Temperatura (°C)	36
	Frecuencia respiratoria (Respi/min)	18
	Frecuencia cardiaca (Lat/min)	75
	Peso (Kg)	88
	Volumen de sangre depurada (VDS) (l)	73.1
Ubicación: SALA DE HEMODIALISIS		



IDENTIFICACIÓN DEL PACIENTE	
Tipo y número de identificación: CC 1057783905	
Paciente: YEISON ANDRES CORRALES MONTOYA	
Fecha de nacimiento (dd/mm/aaaa): 26/05/1988	
Edad y género: 36 Años, Masculino	
Identificador único: 127778-7	Financiador: NUEVA EPS

MONITOREO Y OTROS CONTROLES

RESUMEN DE SIGNOS VITALES CORRESPONDIENTES A MONITOREO HEMODINÁMICO Y VENTILATORIO PRESENTADOS CRONOLÓGICAMENTE



Fecha-Hora	Signo Vital (Unidad)	Valor
	Responsable:   JUAN DAVID GALEANO GONZALEZ, ENFERMERIA, Registro 003-0127	
24/05/2024 12:44	PA Sistólica (mm/Hg)	124
	PA Diastólica (mm/Hg)	82
	Presión arterial media (mm/Hg)	96
	Frecuencia cardiaca (Lat/min)	96
	Peso (Kg)	87.8
	Ubicación: SALA DE HEMODIALISIS	
	Responsable: MARIANA CASTAÑO ARROYAVE, ENFERMERIA, Registro 1053818573	
24/05/2024 13:18	PA Sistólica (mm/Hg)	129
	PA Diastólica (mm/Hg)	81
	Presión arterial media (mm/Hg)	97
	Frecuencia cardiaca (Lat/min)	116
	Ubicación: SALA DE HEMODIALISIS	
	Responsable: ANDREA DEL CARMEN SALAS BARRAGAN, AUXILIAR ENFERMERIA, Registro 26431556	
24/05/2024 14:00	PA Sistólica (mm/Hg)	127
	PA Diastólica (mm/Hg)	92
	Presión arterial media (mm/Hg)	103
	Frecuencia cardiaca (Lat/min)	91
	Ubicación: SALA DE HEMODIALISIS	
	Responsable: ANDREA DEL CARMEN SALAS BARRAGAN, AUXILIAR ENFERMERIA, Registro 26431556	
24/05/2024 15:50	PA Sistólica (mm/Hg)	122
	PA Diastólica (mm/Hg)	99
	Presión arterial media (mm/Hg)	106
	Temperatura (°C)	36.1
	Frecuencia respiratoria (Respi/min)	19
	Frecuencia cardiaca (Lat/min)	88
	Peso (Kg)	87.8
	Volumen de sangre depurada (VDS) (l)	64.9
	Ubicación: SALA DE HEMODIALISIS	
	Responsable: MARIANA CASTAÑO ARROYAVE, ENFERMERIA, Registro 1053818573	
27/05/2024 13:36	PA Sistólica (mm/Hg)	135
	PA Diastólica (mm/Hg)	87
	Presión arterial media (mm/Hg)	103
	Frecuencia cardiaca (Lat/min)	100
	Peso (Kg)	88.5
	Ubicación: SALA DE HEMODIALISIS	



IDENTIFICACIÓN DEL PACIENTE	
Tipo y número de identificación: CC 1057783905	
Paciente: YEISON ANDRES CORRALES MONTOYA	
Fecha de nacimiento (dd/mm/aaaa): 26/05/1988	
Edad y género: 36 Años, Masculino	
Identificador único: 127778-7	Financiador: NUEVA EPS

MONITOREO Y OTROS CONTROLES

RESUMEN DE SIGNOS VITALES CORRESPONDIENTES A MONITOREO HEMODINÁMICO Y VENTILATORIO PRESENTADOS CRONOLÓGICAMENTE


Fecha-Hora	Signo Vital (Unidad)	Valor
	Responsable:  Juan David Galeano Enfermero jefe Aun 43641 JUAN DAVID GALEANO GONZALEZ, ENFERMERIA, Registro 003-0127	
27/05/2024 13:54	PA Sistólica (mm/Hg)	105
	PA Diastólica (mm/Hg)	81
	Presión arterial media (mm/Hg)	89
	Frecuencia cardiaca (Lat/min)	86
	Ubicación: SALA DE HEMODIALISIS	
	Responsable: GISETH TATIANA OSPINA OROZCO, AUXILIAR ENFERMERIA, Registro 1002652216	
27/05/2024 14:20	PA Sistólica (mm/Hg)	109
	PA Diastólica (mm/Hg)	93
	Presión arterial media (mm/Hg)	98
	Frecuencia cardiaca (Lat/min)	77
	Ubicación: SALA DE HEMODIALISIS	
	Responsable: GISETH TATIANA OSPINA OROZCO, AUXILIAR ENFERMERIA, Registro 1002652216	
27/05/2024 16:03	PA Sistólica (mm/Hg)	136
	PA Diastólica (mm/Hg)	89
	Presión arterial media (mm/Hg)	104
	Temperatura (°C)	36
	Frecuencia respiratoria (Respi/min)	18
	Frecuencia cardiaca (Lat/min)	77
	Peso (Kg)	88.5
	Volumen de sangre depurada (VDS) (l)	69.2
	Ubicación: SALA DE HEMODIALISIS	
	Responsable:  Juan David Galeano Enfermero jefe Aun 43641 JUAN DAVID GALEANO GONZALEZ, ENFERMERIA, Registro 003-0127	
29/05/2024 12:34	PA Sistólica (mm/Hg)	125
	PA Diastólica (mm/Hg)	84
	Presión arterial media (mm/Hg)	97
	Frecuencia cardiaca (Lat/min)	97
	Peso (Kg)	87.3
	Ubicación: SALA DE HEMODIALISIS	
Responsable: JENNIFER ARISTIZABAL RAMIREZ, ENFERMERIA, Registro 23824		
29/05/2024 13:18	PA Sistólica (mm/Hg)	113
	PA Diastólica (mm/Hg)	76



IDENTIFICACIÓN DEL PACIENTE	
Tipo y número de identificación: CC 1057783905	
Paciente: YEISON ANDRES CORRALES MONTOYA	
Fecha de nacimiento (dd/mm/aaaa): 26/05/1988	
Edad y género: 36 Años, Masculino	
Identificador único: 127778-7	Financiador: NUEVA EPS

MONITOREO Y OTROS CONTROLES


RESUMEN DE SIGNOS VITALES CORRESPONDIENTES A MONITOREO HEMODINÁMICO Y VENTILATORIO PRESENTADOS CRONOLÓGICAMENTE

Fecha-Hora	Signo Vital (Unidad)	Valor
	Presión arterial media (mm/Hg)	88
	Frecuencia cardiaca (Lat/min)	102
	Ubicación: SALA DE HEMODIALISIS	
	Responsable: VANNESA ESCOBAR VALENCIA, AUXILIAR ENFERMERIA, Registro 1054995142	
	PA Sistólica (mm/Hg)	133
	PA Diastólica (mm/Hg)	89
	Presión arterial media (mm/Hg)	103
	Frecuencia cardiaca (Lat/min)	101
	Ubicación: SALA DE HEMODIALISIS	
	Responsable: VANNESA ESCOBAR VALENCIA, AUXILIAR ENFERMERIA, Registro 1054995142	
29/05/2024 14:49	PA Sistólica (mm/Hg)	129
	PA Diastólica (mm/Hg)	91
	Presión arterial media (mm/Hg)	103
	Frecuencia cardiaca (Lat/min)	100
	Peso (Kg)	86.5
	Volumen de sangre depurada (VDS) (l)	75
	Ubicación: SALA DE HEMODIALISIS	
	Responsable: JENNIFER ARISTIZABAL RAMIREZ, ENFERMERIA, Registro 23824	
31/05/2024 13:13	PA Sistólica (mm/Hg)	116
	PA Diastólica (mm/Hg)	84
	Presión arterial media (mm/Hg)	94
	Frecuencia cardiaca (Lat/min)	105
	Peso (Kg)	87.5
	Ubicación: SALA DE HEMODIALISIS	
	Responsable:  Juan David Galeano Enfermero jefe Run 43641 JUAN DAVID GALEANO GONZALEZ, ENFERMERIA, Registro 003-0127	
31/05/2024 13:32	PA Sistólica (mm/Hg)	114
	PA Diastólica (mm/Hg)	90
	Presión arterial media (mm/Hg)	98
	Frecuencia cardiaca (Lat/min)	101
	Ubicación: SALA DE HEMODIALISIS	
	Responsable: VANNESA ESCOBAR VALENCIA, AUXILIAR ENFERMERIA, Registro 1054995142	
31/05/2024 13:33	PA Sistólica (mm/Hg)	120
	PA Diastólica (mm/Hg)	88
	Presión arterial media (mm/Hg)	98
	Frecuencia cardiaca (Lat/min)	100
	Ubicación: SALA DE HEMODIALISIS	
	Responsable: VANNESA ESCOBAR VALENCIA, AUXILIAR ENFERMERIA, Registro 1054995142	



IDENTIFICACIÓN DEL PACIENTE	
Tipo y número de identificación: CC 1057783905	
Paciente: YEISON ANDRES CORRALES MONTOYA	
Fecha de nacimiento (dd/mm/aaaa): 26/05/1988	
Edad y género: 36 Años, Masculino	
Identificador único: 127778-7	Financiador: NUEVA EPS

MONITOREO Y OTROS CONTROLES**RESUMEN DE SIGNOS VITALES CORRESPONDIENTES A MONITOREO HEMODINÁMICO Y VENTILATORIO PRESENTADOS CRONOLÓGICAMENTE**

Fecha-Hora	Signo Vital (Unidad)	Valor
31/05/2024 15:46	PA Sistólica (mm/Hg)	129
	PA Diastólica (mm/Hg)	91
	Presión arterial media (mm/Hg)	103
	Temperatura (°C)	36
	Frecuencia respiratoria (Respi/min)	18
	Frecuencia cardiaca (Lat/min)	36
	Peso (Kg)	57.5
	Volumen de sangre depurada (VDS) (l)	75
	Ubicación: SALA DE HEMODIALISIS	
Responsable:		
 Juan David Galeano Enfermero jefe Run 43641 JUAN DAVID GALEANO GONZALEZ, ENFERMERIA, Registro 003-0127		



INFORMACIÓN GENERAL			
Nit:	900532504	Habilitación:	170010210201
Dirección:	AVENIDA KEVIN ÁNGEL - CARRERA 21 # 76 - 60, PISO 3 EDIFICIO HEMOCENTRO DEL CAFÉ		
Municipio:	MANIZALES - 17001	Teléfono:	6028312
Fecha de elaboración:	2024-09-16	Fecha de la admisión:	2024-05-01

INFORMACIÓN BÁSICA DEL PACIENTE

Paciente:	YEISON ANDRES CORRALES MONTOYA				
Tipo y número de identificación:	CC 1057783905				
Grupo y RH:		Edad:	36 Años	Género:	Masculino
Fecha de nacimiento:	1988-05-26	Pertenencia étnica:	Otras (Ninguna de las anteriores)	Grupo poblacional:	Otro
Domicilio:	CRA 6 527 BARRIO ROBLEDALÉS PENSILVANIA				
Ciudad de residencia:	SAMANA			Teléfono:	3128485814
EPS:	NUEVA EPS S.A - CONTRIBUTIVO - EPS037			Fecha de afiliación:	2020-11-21
Régimen:	CONTRIBUTIVO	Acompañante:	NA	Teléfono:	3128485814

INFORMACIÓN DE LA ENFERMEDAD RENAL

Estadio ERC:	4	TFG inicio de TRR / Inicio gestión del riesgo:	No disponible		
Fecha de inicio programa actual:		Programa actual:	HEMODIALISIS		
Fecha de dx de ERC Estadio 5:	2023-11-01				
Acceso actual del paciente:	Fistula Arteriovenosa			Fecha de colocación:	2023-12-19
Modo de origen de terapia:	Consulta externa propia	Etiología:	GLOMERUESCLEROSIS FOCAL Y SEGMENTARIA		
Fecha de ingreso a la unidad renal actual:	2023-11-22				
Fecha última valoración por nefrología en relación con la posibilidad de trasplante renal:	2024-08-28				
Indicación para trasplante:	Si	Causa de contraindicación:			

DIAGNÓSTICOS DEL PACIENTE

Fecha	Código	Descripción	Estado
2024-05-28	G629	POLINEUROPATIA, NO ESPECIFICADA	Confirmado
2024-05-28	I10X	HIPERTENSION ESENCIAL (PRIMARIA)	Confirmado
2024-05-28	N185	ENFERMEDAD RENAL CRONICA, ETAPA 5	Confirmado
2024-05-28	Z009	SIN ALTERACION EMOCIONAL	Confirmado

Antecedentes actualizados en el sistema, para la fecha 2024-05-31

Grupo	Descripción
Antecedentes Nutricionales	NO REFIERE
Prueba de Hierro	Prueba negativa, paciente No alergico Mayo-2024
Antecedentes vacunacion	Vacunas Hepatitis B Dosis Primera dosis Fecha de vacunación 24/11/2023 35 Años Enfermera (o) JUAN DAVID GALEANO GONZALEZ Vigencia de la vacuna 24/01/2024 , Vacunas Hepatitis B Dosis Primera dosis Fecha de vacunación 24/11/2023 35 Años Enfermera (o) JUAN DAVID GALEANO GONZALEZ Vigencia de la vacuna 24/01/2024 , Dosis Segunda dosis Fecha de vacunación 24/12/2023 35 Años Enfermera (o) JUAN DAVID GALEANO GONZALEZ Vigencia de la vacuna 24/02/2024 , Vacunas Hepatitis B Dosis Primera dosis Fecha de vacunación 24/11/2023 35 Años Enfermera (o) JUAN DAVID GALEANO GONZALEZ Vigencia de la vacuna 24/01/2024 , Dosis Segunda dosis Fecha de vacunación 24/12/2023 35 Años Enfermera (o) JUAN DAVID GALEANO GONZALEZ Vigencia de la vacuna 24/02/2024 , Dosis Tercera dosis Fecha de vacunación 26/01/2024 35 Años Enfermera (o) JUAN DAVID GALEANO GONZALEZ Vigencia de la vacuna 26/03/2024 , Vacunas Hepatitis B Dosis Primera dosis Fecha de vacunación 24/11/2023 35 Años Enfermera (o) JUAN DAVID GALEANO GONZALEZ Vigencia de la vacuna 24/01/2024 , Dosis Segunda dosis Fecha de vacunación 24/12/2023 35 Años Enfermera (o) JUAN DAVID GALEANO GONZALEZ Vigencia de la vacuna 24/02/2024 , Dosis Tercera dosis Fecha de vacunación 26/01/2024 35 Años Enfermera (o) JUAN DAVID GALEANO GONZALEZ Vigencia de la vacuna 26/03/2024 , Vacunas Hepatitis B Dosis Primera dosis Fecha de vacunación 24/11/2023 35 Años Enfermera (o) JUAN DAVID GALEANO GONZALEZ Vigencia de la vacuna 24/01/2024 , Dosis Segunda dosis Fecha de vacunación



INFORMACIÓN GENERAL			
Nit:	900532504	Habilitación:	170010210201
Dirección:	AVENIDA KEVIN ÁNGEL - CARRERA 21 # 76 - 60, PISO 3 EDIFICIO HEMOCENTRO DEL CAFÉ		
Municipio:	MANIZALES - 17001	Teléfono:	6028312
Fecha de elaboración:	2024-09-16	Fecha de la admisión:	2024-05-01

Antecedentes actualizados en el sistema, para la fecha 2024-05-31

Grupo	Descripción
	24/12/2023 35 Años Enfermera (o) JUAN DAVID GALEANO GONZALEZ Vigencia de la vacuna 24/02/2024 , Dosis Tercera dosis Fecha de vacunación 26/01/2024 35 Años Enfermera (o) JUAN DAVID GALEANO GONZALEZ Vigencia de la vacuna 26/03/2024 , Vacunas
	Hepatitis B Dosis Primera dosis Fecha de vacunación 24/11/2023 35 Años Enfermera (o) JUAN DAVID GALEANO GONZALEZ Vigencia de la vacuna 24/01/2024 , Dosis Segunda dosis Fecha de vacunación 24/12/2023 35 Años Enfermera (o) JUAN DAVID GALEANO GONZALEZ Vigencia de la vacuna 24/02/2024 , Dosis Tercera dosis Fecha de vacunación 26/01/2024 35 Años Enfermera (o) JUAN DAVID GALEANO GONZALEZ Vigencia de la vacuna 26/03/2024 , Vacunas
	Hepatitis B Dosis Primera dosis Fecha de vacunación 24/11/2023 35 Años Enfermera (o) JUAN DAVID GALEANO GONZALEZ Vigencia de la vacuna 24/01/2024 , Dosis Segunda dosis Fecha de vacunación 24/12/2023 35 Años Enfermera (o) JUAN DAVID GALEANO GONZALEZ Vigencia de la vacuna 24/02/2024 , Dosis Tercera dosis Fecha de vacunación 26/01/2024 35 Años Enfermera (o) JUAN DAVID GALEANO GONZALEZ Vigencia de la vacuna 26/03/2024

LABORATORIOS			
	MARCH-2024	APRIL-2024	MAY-2024
Kt/V sp(sin/unidad)		1.28	
Tasa de filtración glomerular (TFG) cockcroft (mL/min)	23.36	23.09	23.28
Kt/V Equilibrado HD		3.16	
URR		66.666	
Basófilos	0.03	0.02	0.04
Eosinófilos	0.06	0.03	0.09
%Basófilos(%)	0.3	0.2	0.5
%Eosinófilos(%)	0.6	0.3	1.1
Monocitos	0.72	0.45	0.58
Linfocitos	2.24	1.48	1.67
Volumen Plaquetario Medio (micrón x mm cubico)	10.9	10.5	10.2
HEPATITIS B (Anticuerpos Anti-HBs)		11.1	17.9
Ancho Distribucion Eritrocitaria(%)	13.4	13.3	13.7
%Linfocitos(%)	23.4	15.5	21.3
BUN Post (mg/dL)		19.6	
Plaquetas	195	228	272
Volumen Orina (44h/HD-24h/PD)(mL)		2800	2800
Hematocrito(%)	36.1	29	30.1
Recuento de Eritrocitos	3.89	3.19	3.52
Hemoglobina corpuscular Media(picogramo)	30.9	30.7	29.3
Concentracion HB corpuscular media(g/dL)	33.2	33.8	34.2
%Monocitos(%)	7.5	4.7	7.4
Creatinina Serica(mg/dL)	5.43	5.43	5.43
Potasio(mEq/L)	5.72	5.8	4.09
BUN Pre (mg/dL)		58.8	
Neutrófilos	6.44	7.45	5.45
%Neutrófilos(%)	67.4	78.4	69.5
Recuento Leucocitario	9.57	9.52	7.85
Hemoglobina(g/dL)	12	9.8	10.3



INFORMACIÓN GENERAL			
Nit:	900532504	Habilitación:	170010210201
Dirección:	AVENIDA KEVIN ÁNGEL - CARRERA 21 # 76 - 60, PISO 3 EDIFICIO HEMOCENTRO DEL CAFÉ		
Municipio:	MANIZALES - 17001	Teléfono:	6028312
Fecha de elaboración:	2024-09-16	Fecha de la admisión:	2024-05-01

LABORATORIOS			
Volumen Corpuscular Medio (micrón x mm cubico)	92.9	90.9	85.5
KT/V(sin/unidad)	1.28		1.61
Aspartato alanino transferasa (ALAT)(U/L)	24.1		
Fósforo(mg/dL)	3.84		3.58
Fosfatasa Alcalina(U/L)	81		
Calcio(mg/dL)	9.4		9.2
HEPATITIS B, ANTIGENO DE SUPERFICIE (AG HBS)			NO REACTIVO
HEPATITIS C, ANTICUERPO [ANTI-HVC] (HCV)			NO REACTIVO
VIH 1 Y 2 DUO ANTICUERPOS SUERO			NO REACTIVO
Función renal residual (FRR) Hemodiálisis(mL/min)			5.35
VIH 1 Y 2, ANTICUERPOS &			0.27
HEPATITIS B (Antígeno de superficie HBS)			0.39
BUN Pre Recolección(mg/dL)			13.5
BUN urinario(mg/dL)			176.5
Colesterol total(mg/dL)			182
Lipoproteínas de alta densidad(mg/dL)			26.2
Triglicéridos(mg/dL)			349
Albumina(g/dL)			4.32
Paratohormona (PTH) (pg/mL)			465
BUN Post Recolección (mg/dL)			56.4
Lipoproteína de baja densidad(mg/dL)			86

RESUMEN DE LA ATENCIÓN

Fecha: 15/05/2024 17:30 - Sede: DAVITA MANIZALES - Ubicación: SALA DE HEMODIALISIS
Evolución de hemodiálisis - Tratante - NEFROLOGIA

Causa externa: ENFERMEDAD GENERAL

Condiciones del paciente: Paciente Crónico

Función renal residual (FRR): Si Valor FRR(mL): 1000 Edema: No

ANAMNESIS

Subjetivo: Paciente masculino de 35 años con antecedentes de:

1. Enfermedad renal crónica estadio 5 secundaria a glomeruloesclerosis focal y segmentaria (biopsia 2021)
 - 1.1 Hemodiálisis desde 8/11/2023, Ingreso Davita 22/11/2023
2. Hipertensión arterial crónica dx a los 33 años
3. Hiperuricemia x hc 2018
4. Antecedentes de GMIS (en abuelo padre y tío) en seguimiento por genética
5. Polineuropatía sensitiva motora de tipo desmielinizante en las 4 extremidades (dic/2023)
6. FAV Húmero cefálica derecha (19/12/2023)

YEISON ANDRES CORRALES MONTOYA	Página 421 de 611	
CC 1057783905	Fecha Impresión:	2024-09-16



INFORMACIÓN GENERAL			
Nit:	900532504	Habilitación:	170010210201
Dirección:	AVENIDA KEVIN ÁNGEL - CARRERA 21 # 76 - 60, PISO 3 EDIFICIO HEMOCENTRO DEL CAFÉ		
Municipio:	MANIZALES - 17001	Teléfono:	6028312
Fecha de elaboración:	2024-09-16	Fecha de la admisión:	2024-05-01

RESUMEN DE LA ATENCIÓN

Antecedentes

-Médicos: HTA, ERC congénita, glomeruloesclerosis focal y segmentaria por diagnostico histológico 2021, hiperuricemia.
-QX: Herniorrafia umbilical e inguinal (izquierda), quinto metacarpiano derecho, peroné derecho.
-Alérgicos: Dipirona (rash cutáneo)
-Tóxicos Niega
-Familiares con ERC: Padre, abuelo, tío.

Subjetivo: paciente refiere sentirse en adecuadas condiciones generales, niega disnea, niega dolor precordial, niega hospitalizaciones recientes.

Objetivo: Paciente en buenas condiciones, sin soplos, sin edemas, FAV con thrill y soplo.

-Peso seco: 86kg. -Tiempo de HD: 4 horas (3 veces a la semana). -QB: 350ml/min. -Filtro: B-20 HF. -FRR: 1000ml -KTv: 1. 28, URR: 66. 67%

-PA: 124/87 - 127/85 - 130/88mmHg -FC: 98-88-92lpm -FR:18rpm -SatO2:96% sin O2 suplementario talla:1. 75 mts

*Acceso actual: - FAV Humero cefálica derecha (19/12/2023)

*accesos previos: Catéter yugular derecho retirado 28/02/2024

Paraclínicos:

07/05/2024: leucos: 7850, hb: 10. 3, hto: 30. 1, hcm: 45, vcm: 85. 5, pla: 272000, p: 3. 58, calcio corregido: 8. 94, k: 4. 09, albumina: 4. 32, hdl: 26. 2, colesterol total: 182, ldl: 86, tgc: 349

03/abril/2024: LEUCOS: 9520, HB: 9. 8, HTC: 29, HCM: 30. 7, VCM: 90. 9, PLA: 228, K: 5. 8, BUN PRE: 58. 8, POST: 19. 6, UERA PRE: 125. 83, POST: 41. 94

01/03/2024 HB 12 HCT 36. 1 % VCM 92. 9 PLAQUETAS 195. 000 FOSFORO 3. 84 CALCIO 9. 4 POTASIO 5. 72 FOSFATASA ALCALINA 81 ALT 24. 1

02/2024 HB 12. 8, HTO 37. 7. HCM 34, VCM 93. 4, PLAQ 253. 000, LEU 15. 450 POTASIO 6. 87, ALBUMINA 4. 16, PTH 153

5/01/2024: HB 12. 8 HTO 37. 6 VCM 92 HCM 31. 2 PLAQ 233. 000 LEUC 14. 960 FOSFORO 4. 19 CALCIO 9. 3 POTASIO 4. 26 BUN 59. 7 UREA 127. 76 BUN POST 19. 8 UREA POST 42. 37

Paraclínicos extrainstitucionales:

09/05/2024: tsh: 0. 85, t4 libre: 7. 54, t3 libre: 3. 5, hb: 11. 1, hba1c: 4. 92, proteína transportadora de hormonas sexuales: 12. 16, hormona luteinizante: 11. 8, testosterona total: 6. 36,
28/02/24 Ecografía de tiroides: estudio dentro de los límites normales
1/2024 ACIDO URICO 2. 9 VIT D 23. 91 HBA1C 5
14/12/2023: TSH 0. 31 T3L 74 T4L 1. 26

Objetivo: ECOTT 27/02/2024

1. VENTRÍCULO IZQUIERDO CON REMODELACIÓN CONCÉNTRICA Y FUNCIÓN SISTÓLICA PRESERVADA FEVI 56 %.
DISFUNCIÓN DIASTÓLICA TIPO I
VENTRÍCULO DERECHO DE TAMAÑO NORMAL CON FUNCIÓN PRESERVADA.

INFORME DE ESTUDIO ANATOMOPATOLOGICO 09/12/2021

DESCRIPCION MACROSCOPICA: Se reciben 2 frascos: en solución salina con 2 fragmentos filiformes que miden 0. 7x0. 1 cm. En formol se recibe 1 fragmento filiforme que mide 1. 0x0. 1 cm. Un tubo de endopodoff con 1 fragmento filiforme que mide 0. 5x0. 1 cm. Se procesa todo para microscopia de luz, inmunofluorescencia y microscopia electrónica.

DATOS CLINICOS: Paciente de sexo masculino de 33 años de edad con cuadro de proteinuria e incremento de creatinina. Falla renal crónica agudizada.

DESCRIPCION MICROSCOPICA:

MICROSCOPICA DE LUZ: Se realiza estudio histológico en múltiples cortes que incluyen coloraciones de hematoxilina y eosina y especiales (PAS, Tricrómico y Plata Metenamina).

Los cortes muestran fragmentos de corteza renal constituida por hasta 10 glomérulos evaluables; (número mayor de glomérulos en la totalidad de niveles evaluados). Hay representación de la corteza yuxtamedular. Glomérulos con esclerosis global: 2, Glomérulos con esclerosis segmentaria: 2, Mesangio: No se observa ensanchamiento de la matriz, tampoco hiper celularidad, Espesor de las Membranas Basales Capilares

YEISON ANDRES CORRALES MONTOYA	Página 422 de 611	
CC 1057783905	Fecha Impresión:	2024-09-16



INFORMACIÓN GENERAL			
Nit:	900532504	Habilitación:	170010210201
Dirección:	AVENIDA KEVIN ÁNGEL - CARRERA 21 # 76 - 60, PISO 3 EDIFICIO HEMOCENTRO DEL CAFÉ		
Municipio:	MANIZALES - 17001	Teléfono:	6028312
Fecha de elaboración:	2024-09-16	Fecha de la admisión:	2024-05-01

RESUMEN DE LA ATENCIÓN

Glomerulares: No hay engrosamiento, desdoblamiento ni se ven espículas, Inflamación glomerular: se observa glomerulomegalia se observa adherencias a la capsula de Bowman y esclerosis segmentaria con material hialino.

Túbulos: atrofia 25%, Cilindros, cristales, inclusiones, vacuolas de reabsorción: presentes cilindros hialinos, Intersticio: infiltrado linfocitario leve difuso, Fibrosis: 25%, Vasos: Se observan 2 arterias con engrosamiento de la miontima, Las coloraciones especiales de Pas, Tricromico y Plata (Jones): Resaltan los cambios descritos INMUNOFLUORESCENCIA DIRECTA:

Numero de glomérulos evaluados: 2

IgA: Negativo, IgG: Negativo, IgM: Negativo, C3: Negativo, C4: Negativo, C1q: Negativo, Fibrinógeno: Negativo ESTUDIO DE MICROSCOPIA ELECTRONICA (ULTRAESTRUCTURA):

El material fijado en glutaraldehido e incluido en plástico y sometido a cortes semifinos y ultrafinos contiene 2 glomérulos evaluables.

MEMBRANAS BASALES CAPILARES:

ESPESOR: 350-450 nm. hay esclerosis de asas capilares.

Rango normal para edad y sexo del paciente: (350 + / - 50 nm)

CARACTERISTICAS DE LA MEMBRANA BASAL CAPILAR:

Engrosamiento: No se reconoce, Desdoblamiento: No se observa, Depósitos: Ausentes

CELULA EPITELIAL VISCERAL O PODOCITO:

Pérdida de Pedicelos: Presente en el 80% de la superficie capilar evaluada, Transformación Velloso: Marcada difusa, Hipertrofia: Marcada difusa, Desprendimiento: presente

CELULA ENDOTELIAL: Inclusiones Tubuloreticulares: No se observan, Depósitos subendoteliales: No se identifican

MESANGIO: Ensanchamiento: No se reconoce, Proliferación celular: No se observa, Depósitos: Ausentes, Células Inflamatorias: No se observan

TUBULOINTERSTICIO: Membranas basales tubulares: El espesor es normal, no hay engrosamiento ni depósitos, Capilares peritubulares: Son normales, Inclusiones: No se observan

COMENTARIO: los hallazgos en la biopsia muestran un patrón de lesión tipo glomeruloesclerosis focal y segmentaria con importantes cambios de cronicidad. No es posible determinar su etiología primaria o secundaria. Por lo tanto, recomendamos estricta correlación clínica.

EXAMEN FÍSICO

Presión arterial (mmHg): 124/87, Presión arterial media(mm/Hg): 99, Lugar toma: Miembro superior izquierdo Frecuencia cardiaca(Lat/min): 78 Pulso(Pulsa/min): 98 Lugar toma pulso: Radial Frecuencia respiratoria (Respi/min): 18

Saturación de oxígeno 93%, sin oxígeno

Temperatura(°C): 35. 6 Lugar toma temperatura: Axilar Estado de conciencia: Alerta

Peso(Kg): 86. 7 Peso seco(Kg): 86 Talla(cm): 175 Superficie corporal(m2): 2. 04 Índice de masa corporal (Kg/m2): 28. 08

Examen Físico:

CABEZA

CRANEO Y CUERO CABELLUDO : Normal / CARA : Normal / ORGANOS DE LOS SENTIDOS : Normal

CUELLO

CUELLO : Normal

TORAX

TORAX : Normal / CORAZÓN : Normal / PULMONES : no sobreagregados pulmonares

ABDOMEN

ABDOMEN : Normal

EXTREMIDADES SUPERIORES

MIEMBROS SUPERIORES : FAV adeuado thrill y soplo

EXTREMIDADES INFERIORES

MIEMBROS INFERIORES : sin edemas

NEUROLOGICO

NEUROLOGICO : no deficit motor ni sensitivo no focales no meningeos en el momento.

ESTADO SEROLÓGICO

Paciente con hepatitis B (+): No

Paciente con hepatitis C (+): No

Paciente con VIH (+): No

Paciente con serología (+): No

Confirmo que verifiqué la información de serología del paciente

YEISON ANDRES CORRALES MONTOYA	Página 423 de 611	
CC 1057783905	Fecha Impresión:	2024-09-16



INFORMACIÓN GENERAL			
Nit:	900532504	Habilitación:	170010210201
Dirección:	AVENIDA KEVIN ÁNGEL - CARRERA 21 # 76 - 60, PISO 3 EDIFICIO HEMOCENTRO DEL CAFÉ		
Municipio:	MANIZALES - 17001	Teléfono:	6028312
Fecha de elaboración:	2024-09-16	Fecha de la admisión:	2024-05-01

RESUMEN DE LA ATENCIÓN

Diagnósticos activos después de la nota G629 - POLINEUROPATIA, NO ESPECIFICADA, Fecha de diagnóstico: 22/11/2023, Edad al diagnóstico: 35 Años, I10X - HIPERTENSION ESENCIAL (PRIMARIA), Fecha de diagnóstico: 22/11/2023, Edad al diagnóstico: 35 Años, Diagnóstico de ingreso - N185 - ENFERMEDAD RENAL CRONICA, ETAPA 5, Fecha de diagnóstico: 22/11/2023, Edad al diagnóstico: 35 Años.
Paciente diabético: No
Paciente hipertenso: Si Conoce la fecha de diagnóstico: Si Fecha de diagnóstico HTA: 01/05/2023

ESTADO DE LA ENFERMEDAD RENAL

Creatinina Serica(mg/dL): 5.43 Pertenencia étnica: Otras (Ninguna de las anteriores) Tasa de filtración glomerular (TFG) cockcroft(mL/min): 23.28 Estadio según cockcroft: 4
MDRD(mL/min): 12.8 Estadio según MDRD: 5 CKD-EPI(mL/min): 12.5 Variación de TFG(mL/min): 0.19
Justificación del estadio: ktv fuera de metas para paciente en hemodialisis.

ANÁLISIS DEL CASO Y PLAN DE MANEJO

Consentimiento informado: No requiere

Programa actual: HEMODIALISIS Cambio de programa: No

Sesiones a la semana: 3 Filtro hemodiálisis: B-20 HF Tiempo hemodiálisis(min): 240 Flujo Sangre (QB)(mL/min) : 350 Flujo Dializado (QD)(mL/min): 400

Heparina Sesión(UI): 5000 Hierro(mg)/mes: 0 Eritropoyetina/mes(UI): 0
Confirmo que verifiqué la prescripción anterior

Indicación para trasplante: Si

Análisis del caso: ANALISIS.

Paciente masculino de 35 años de edad, con antecedentes de ERC estadio 5, secundario a GMN primaria por histología de glomeruloesclerosis focal y segmentaria (2021), demás coormorbilidades anotadas, en hemodiálisis interdiario (L-M-V), durante 4 horas, en el momento estable, asintomático cardiovascularmente, menciona disfunción eréctil la cual se direcciona a urología, al examen físico sin edemas, sin signos clínicos de sobrecarga hídrica, tolerando terapia dialítica,

Ultimo KtV y URR fuera de metas, tiene FAV funcional, con filtro 20, se indico terapia 4 hrs y media, pero el paciente no acepta

Paraclínicos actuales HB en metas con utilización agentes estimulantes de eritropoyesis, fosforo en metas, hipocalcemia leve, potasio en metas, albumina en metas, hdl bajo y triglicéridos elevados, se recomienda caminar 30 min al día, ldl y colesterol total en metas

Perfil tiroideo dentro de metas

Pte perfil inmunológico y pth

Paciente con adecuada asistencia a terapia dialítica, con cifras tensionales estables, pte traer hc de valoración por genética, se indica nuevo perfil tiroideo control.

Paciente con antecedentes de Polineuropatía sensitiva motora de tipo desmielinizante en las 4 extremidades, tiene pendiente valoración por parte de Neurología tiene pendiente realización de Holter

Paciente valorado por urología por disfunción eréctil (pte traer valoración) indico tadalafilo 5 mgrs cada día tiene pte control

Por el momento se continua igual parámetros de terapia dialítica, se explica a paciente condición clínica y conducta médica a seguir. Se da educación para adherencia al tratamiento farmacológico, para asistencia a la terapia de diálisis, la importancia de la ganancia de peso interdialíticas de forma adecuada y para que continúe las recomendaciones dietarías

Plan de manejo: Tratamiento actual:

- Eritropoyetina 48000 UI mes (uso en sala de HD)
- Hierro 400 mg mes (uso en sala de HD)
- Ácido acetil salicílico 100mg cada día

YEISON ANDRES CORRALES MONTOYA		Página 424 de 611	
CC 1057783905	Fecha Impresión:	2024-09-16	



INFORMACIÓN GENERAL			
Nit:	900532504	Habilitación:	170010210201
Dirección:	AVENIDA KEVIN ÁNGEL - CARRERA 21 # 76 - 60, PISO 3 EDIFICIO HEMOCENTRO DEL CAFÉ		
Municipio:	MANIZALES - 17001	Teléfono:	6028312
Fecha de elaboración:	2024-09-16	Fecha de la admisión:	2024-05-01

RESUMEN DE LA ATENCIÓN

- Atorvastatina 40mg noche
- Esomeprazol 20mg
- Prednisolona 5 mg al día
- Pregabalina 150mg noche
- Tadalafilo 5 mgrs cada día (urología)

PLAN:

1. Peso seco: 86 Kg
2. Pte. Holter
3. Pte. Control por Genética (traer HC)

Justificación de permanencia en el servicio: paciente en TRR como soporte vital.

Órdenes internas y ambulatorias

Órdenes Internas

MEDICAMENTOS ORDENADOS

- ACETIL SALICILICO ACIDO TAB. x100mg : 1 TABLETAS, ORAL, CADA 24 HORAS, por 30 DIAS. A partir del: 2024-05-01
- ATORVASTATINA CALCICA TAB. x20mg (TAB): 2 TABLETAS, ORAL, CADA 24 HORAS, por 30 DIAS. A partir del: 2024-05-01
- COMPLEJO HIERRO III + HIDROXIDO-SARACATO SOL. INY. x100mg AMP. x5ml (AMP): 4 AMPOLLAS, INTRAVENOSO, CADA 30 DIAS, por 30 DIAS. A partir del: 2024-05-06
- ERITROPOYETINA 4000UI JERINGA PRECARGADA: 12 AMPOLLAS, SUBCUTANEA, CADA 30 DIAS, por 30 DIAS. A partir del: 2024-05-06

Órdenes Ambulatorias:

MEDICAMENTOS ORDENADOS

- PREDNISOLONA TAB. x5mg (TAB): 4 TABLETAS, ORAL, CADA 24 HORAS, por 30 DIAS. A partir del: 2024-05-01
- PREGABALINA CAPSULA x 75mg : 2 TABLETAS, ORAL, CADA 24 HORAS, por 30 DIAS. A partir del: 2024-05-01
- ESOMEPRAZOL 20 mg TABLETA: 1 TABLETAS, ORAL, CADA 24 HORAS, por 30 DIAS. A partir del: 2024-05-08
- PREDNISOLONA TAB. x5mg (TAB): 4 TABLETAS, ORAL, CADA 24 HORAS, por 30 DIAS. A partir del: 2024-05-08
- PREGABALINA CAPSULA x 75mg : 2 TABLETAS, ORAL, CADA 24 HORAS, por 30 DIAS. A partir del: 2024-05-08

INCAPACIDAD

- ENFERMEDAD GENERAL: Numero de días: 31, Prorroga: Si, A partir del: 2024-05-01

MEDICAMENTOS ADMINISTRADOS

Medicamento	Dosis	Unidad	Via	Administración	Observaciones
COMPLEJO HIERRO III + HIDROXIDO-SARACATO SOL. INY. x100mg AMP. x5ml (AMP)	2	AMPOLLAS	INTRAVENOSO	2024-05-31 14:54	Se administra según prescripción médica 100mg de hierro diluido hasta 10 ml de solución salina al 0.9% 1 hora antes de desconexión lote 23111664 Vence 11/25, sin complicaciones
ERITROPOYETINA 4000UI JERINGA PRECARGADA	1	AMPOLLAS	SUBCUTANEA	2024-05-29 14:07	Se adminsitra eritropoyetina 4000 UI sc segun prescripcion medica, via subcutanea. lote L227A0455-1 EXP 28/10/25, sin complicaciones.
ERITROPOYETINA 4000UI JERINGA PRECARGADA	1	AMPOLLAS	SUBCUTANEA	2024-05-27 14:01	Segun prescripcion medica se adminsitran 4000 ui sc de eritropoyetina lote L227A0455-1 exp 28/10/25



INFORMACIÓN GENERAL			
Nit:	900532504	Habilitación:	170010210201
Dirección:	AVENIDA KEVIN ÁNGEL - CARRERA 21 # 76 - 60, PISO 3 EDIFICIO HEMOCENTRO DEL CAFÉ		
Municipio:	MANIZALES - 17001	Teléfono:	6028312
Fecha de elaboración:	2024-09-16	Fecha de la admisión:	2024-05-01

MEDICAMENTOS ADMINISTRADOS

Medicamento	Dosis	Unidad	Via	Administración	Observaciones
ERITROPOYETINA 4000UI JERINGA PRECARGADA	1	AMPOLLAS	SUBCUTANEA	2024-05-24 14:37	Se adminsitra eritropoyetina 4000 UI sc segun prescripcion medica, via subcutanea. lote L227A0455-1 EXP 28/10/25, sin complicaciones.
ERITROPOYETINA 4000UI JERINGA PRECARGADA	1	AMPOLLAS	SUBCUTANEA	2024-05-22 13:45	Segun prescripcion medica se adminsitran 4000 ui sc de eritropoyetina lote L227A0455-1 exp 28/10/25
ERITROPOYETINA 4000UI JERINGA PRECARGADA	1	AMPOLLAS	SUBCUTANEA	2024-05-20 14:44	Se adminsitra eritropoyetina x 4000 UI sc segun prescripcion medica, 30 minutos antes de culminar terapia lote L227A0455-1 EXP 28/10/25, sin complicaciones.
ERITROPOYETINA 4000UI JERINGA PRECARGADA	1	AMPOLLAS	SUBCUTANEA	2024-05-17 14:02	• Teniendo en cuenta los 10 correctos y los 4 yo para la administracion de medicamentos y segun prescripcion medica se adminsitran 4000 ui sc de eritropoyetina lote 227A0455-1 vence 28/10/2025.
COMPLEJO HIERRO III + HIDROXIDO-SARACATO SOL. INY. x100mg AMP. x5ml (AMP)	1	AMPOLLAS	INTRAVENOSO	2024-05-17 14:02	• Teniendo en cuenta los 10 correctos y los 4 yo para la administracion de medicamentos y segun prescripcion medica se adminsitra hierro 100 mg iv sin presentar reacciones adversas, lote 23111664 vence 11/2025.
ERITROPOYETINA 4000UI JERINGA PRECARGADA	1	AMPOLLAS	SUBCUTANEA	2024-05-13 15:12	Segun prescripcion medica se adminsitran 4000 ui sc de eritropoyetina lote L227A0444-1 exp 29/08/25

Médico que realizó la última atención del paciente:



INFORMACIÓN GENERAL			
Nit:	900532504	Habilitación:	170010210201
Dirección:	AVENIDA KEVIN ANGEL - CARRERA 21 # 76 - 60, PISO 3 EDIFICIO HEMOCENTRO DEL CAFÉ		
Municipio:	MANIZALES - 17001	Teléfono:	6028312
Fecha de elaboración:	2024-09-16	Fecha de la admisión:	2024-05-01

Maria Fernanda MP

Dra. Ma. Fernanda Montoya P.
Medicina Interna - Nefrología
R.M 52827177

Firmado por: MARIA FERNANDA MONTOYA PULIDO, NEFROLOGIA, Registro 52827177



IDENTIFICACIÓN DEL PACIENTE	
Tipo y número de identificación: CC 1057783905	
Paciente: YEISON ANDRES CORRALES MONTOYA	
Fecha de nacimiento (dd/mm/aaaa): 26/05/1988	
Edad y género: 35 Años, Masculino	
Identificador único: 127778-8	Financiador: NUEVA EPS

HISTORIA CLÍNICA**INFORMACIÓN DE LA ATENCIÓN**

INFORMACIÓN GENERAL		
Número de ingreso: 8		
Lugar de nacimiento:	Estado civil: CASADO	Género: Masculino
Ocupación: EMPLEADO	Teléfono: 3128485814	Dirección: CRA 6 527 BARRIO ROBLEDALES PENSILVANIA
Lugar de residencia: SAMANA, CALDAS, COLOMBIA		

DATOS DE LA PERSONA ACOMPAÑANTE DEL PACIENTE	
Nombre completo y apellidos: NA	Teléfono: 3128485814

DATOS DE LA PERSONA RESPONSABLE DEL PACIENTE		
Nombre completo y apellidos: KELLY ARIAS	Parentesco: CONYUGE	Teléfono:

RESPONSABLE FINANCIERO DE LA ATENCIÓN	
Nombre	Tipo de Vinculación
NUEVA EPS	PLAN OBLIGATORIO DE SALUD POS



IDENTIFICACIÓN DEL PACIENTE	
Tipo y número de identificación: CC 1057783905	
Paciente: YEISON ANDRES CORRALES MONTOYA	
Fecha de nacimiento (dd/mm/aaaa): 26/05/1988	
Edad y género: 35 Años, Masculino	
Identificador único: 127778-8	Financiador: NUEVA EPS

NOTAS MÉDICAS

Fecha: 20/06/2024 17:02 - Sede: DAVITA MANIZALES - Ubicación: SALA DE HEMODIALISIS
Evolución de hemodiálisis - Tratante - NEFROLOGIA

Causa externa: ENFERMEDAD GENERAL

Condiciones del paciente: Paciente Crónico

Función renal residual (FRR): Si Valor FRR(mL): 1000 Edema: No

ANAMNESIS

Subjetivo: hospitalizado

Objetivo: hospitalizado

EXAMEN FÍSICO

Presión arterial (mmHg): 130/80, Presión arterial media(mm/Hg): 96, Lugar toma: Miembro superior izquierdo

Frecuencia cardiaca(Lat/min): 76 Pulso(Pulsa/min): 76 Lugar toma pulso: Radial Frecuencia respiratoria(Respi/min): 17

Saturación de oxígeno 93%, sin oxígeno

Temperatura(°C): 36. 2 Lugar toma temperatura: Axilar Estado de conciencia: Alerta

Peso(Kg): 90 Peso seco(Kg): 86 Talla(cm): 174 Superficie corporal(m2): 2. 04 Índice de masa corporal(Kg/m2): 28. 41.

ESTADO SEROLÓGICO

Paciente con hepatitis B (+): No

Paciente con hepatitis C (+): No

Paciente con VIH (+): No

Paciente con serología (+): No

Confirмо que verifiqué la información de serología del paciente

Diagnósticos activos después de la nota I10X - HIPERTENSION ESENCIAL (PRIMARIA), Fecha de diagnóstico: 22/11/2023, Edad al diagnóstico: 35 Años, Diagnóstico de ingreso - N185 - ENFERMEDAD RENAL CRONICA, ETAPA 5, Fecha de diagnóstico: 22/11/2023, Edad al diagnóstico: 35 Años, E669 - OBESIDAD, NO ESPECIFICADA, Fecha de diagnóstico: 20/06/2024, Edad al diagnóstico: 36 Años.

Paciente diabético: No

Paciente hipertenso: Si Conoce la fecha de diagnóstico: Si Fecha de diagnóstico HTA: 01/05/2023

ESTADO DE LA ENFERMEDAD RENAL

Creatinina Serica(mg/dL): 5. 43 Pertenencia étnica: Otras (Ninguna de las anteriores) Tasa de filtración glomerular (TFG) cockcroft(mL/min): 23. 94

Estadio según cockcroft: 4

MDRD(mL/min): 12. 7 Estadio según MDRD: 5 CKD-EPI(mL/min): 12. 4 Variación de TFG(mL/min): 0. 66

Justificación del estadio: ktv fuera de metas.

ANÁLISIS DEL CASO Y PLAN DE MANEJO

Consentimiento informado: No requiere

Programa actual: HEMODIALISIS Cambio de programa: No

Sesiones a la semana: 3 Filtro hemodiálisis: B-20 HF Tiempo hemodiálisis(min): 240 Flujo Sangre (QB)(mL/min): 350 Flujo Dializado (QD)(mL/min): 400

Heparina Sesión(UI): 5000 Hierro(mg)/mes: 0 Eritropoyetina/mes(UI): 0

Confirмо que verifiqué la prescripción anterior

Indicación para trasplante: Si

Análisis del caso: hospitalizado

Plan de manejo: hospitalizado

Justificación de permanencia en el servicio: hospitalizado



IDENTIFICACIÓN DEL PACIENTE	
Tipo y número de identificación: CC 1057783905	
Paciente: YEISON ANDRES CORRALES MONTOYA	
Fecha de nacimiento (dd/mm/aaaa): 26/05/1988	
Edad y género: 35 Años, Masculino	
Identificador único: 127778-8	Financiador: NUEVA EPS

Página 430 de 611

NOTAS MÉDICAS

Maria Fernanda MP
Dra. Ma. Fernanda Montoya P.
Medicina Interna - Nefrología
R.M 52827177

Firmado por: MARIA FERNANDA MONTOYA PULIDO, NEFROLOGIA, Registro 52827177

NOTAS DE ENFERMERÍA

Fecha: 03/06/2024 12:10 - Sede: DAVITA MANIZALES - Ubicación: SALA DE HEMODIALISIS
Control pre sesión de hemodiálisis - ENFERMERIA

Acceso vascular utilizado: Fistula Arteriovenosa

SIGNOS VITALES

Presión arterial (mmHg): 162/109, Presión arterial media(mm/Hg): 126 Frecuencia cardiaca(Lat/min): 102 Peso(Kg): 86. 2 Peso seco(Kg): 86.

Modalidad de diálisis: Ambulatorio

Número de máquina: MAQUINA 3 - MANIZALES

Signos de infección: No

Presencia de Thrill / soplo: Si

Dilatación aneurismática: Si

Permeabilidad: Normal

Filtro de hemodiálisis: B-20 HF Marca: Sukses Tiempo hemodiálisis(min): 240

INFORMACIÓN DEL ANTICOAGULANTE

Anticoagulante: Si

Tipo de heparina: Heparina

Bolo inicial(UI): 4000

Ultrafiltración Promedio(l/hr): 0. 5 Flujo Sangre (QB)(mL/min): 400 Flujo Dializado (QD)(mL/min): 400

Confirмо que verifiqué la prescripción anterior

Nota de ingreso: NOTA RETROSPECTIVA INGRESO HORA 11+25 Ingres a la sala de hemodiálisis por sus propios medios, consciente y orientado en sus tres esferas, después de haber realizado lavado de manos, se realiza toma de peso pre por parte del auxiliar encargado, paciente que viene con cifras tensionales normales normocárdico, no se observan signos de sobrecarga, no presenta signos de dificultad respiratoria, afebril, sin edemas evidentes, refiere consumo de medicamentos en casa. Paciente con adecuada ganancia interdialítica, se le brinda educación sobre la importancia de cumplir con el 3 por ciento de la ganancia de su peso seco. Se realiza atención de paciente con todos los elementos de bioseguridad tapabocas, visor y guantes, siguiendo estrictas medidas de bioseguridad según protocolo. Se programa la máquina según prescripción, Administro dosis única de anticoagulante por botón arterial en el circuito extracorpóreo y pongo en recirculación (heparina lote A0390019 VENCE 01/2027). El paciente niega anomalías frente a su acceso vascular, Se realiza conexión a través de FAV, previa valoración de esta, la cual presenta trill y pulsos positivos, no presenta signos de infección, piel de aspecto normal, selecciono los puntos de canulación se rotan ambos sitios de punción y se utiliza la técnica de escalera. Se realiza desinfección del área a puncionar con toalla impregnada de Clorhexidina al 2% + Alcohol isopropílico al 70%, del centro a la periferia de manera circular, reviso la aguja, me cercioro que el clamp está cerrado, procedo a la inserción de la aguja arterial con el bisel hacia arriba en un ángulo de 30°, la fijo con adhesivo poroso, abro el clamp y purgo con sangre la extensión de la aguja y cierro el clamp. Repito la técnica anterior en la punción venosa, conecto las líneas del circuito extracorpóreo asegurándome que quedan bien conectadas y que no hay escapes, Fijo las líneas de acuerdo al protocolo y compruebo que quedan seguras y visibles durante el tratamiento. Se inicia terapia sin complicaciones con Qb 200 ml/min, temperatura de máquina 36. 5 grados centígrados y conductividad en 138 ms/cm, confirmo estabilidad de las presiones del acceso vascular, aumento progresivamente el flujo de bomba, verifico funcionalidad de las alarmas, sensor de aire y ajuste de parámetros según prescripción médica. Paciente valorado en ronda médica por enfermero de turno y médico de turno, quien ajusta parámetros en la máquina, tiempo y UF a tasa máxima de ultrafiltración permitida por nefrología según peso seco. INSUMOS UTILIZADOS: Aguja # 16 lote 2102011531 vence 30/06/2026. Líneas DORA BAIN - BL Type lote: 2301151920 vence 27/12/2026, Filtro DORA B-20HF lote 2103110776 vence 14/07/2024, SSN 0. 9% lote: FECC0801 vence 03/08/2026, kit conexión y desconexión de FAV lote AT040324-9 vence 30/03/2026 BICART lote 2300258vence 10/31/2025.

Firmado electrónicamente


Documento impreso al día 16/09/2024 08:50:20



IDENTIFICACIÓN DEL PACIENTE	
Tipo y número de identificación: CC 1057783905	
Paciente: YEISON ANDRES CORRALES MONTOYA	
Fecha de nacimiento (dd/mm/aaaa): 26/05/1988	
Edad y género: 35 Años, Masculino	
Identificador único: 127778-8	Financiador: NUEVA EPS

Página 431 de 611

NOTAS DE ENFERMERÍA


LUISA FERNANDA HURTADO BENITEZ
ENFERMERIA
C.C. 24.505.710
Davita

Firmado por: LUISA FERNANDA HURTADO BENITEZ, ENFERMERIA, Registro 24335719

Fecha: 03/06/2024 13:51 - Sede: DAVITA MANIZALES - Ubicación: SALA DE HEMODIALISIS
Control de parámetros de hemodiálisis - AUXILIAR ENFERMERIA

Presión arterial (mmHg): 124/98, Presión arterial media(mm/Hg): 106 Frecuencia cardiaca(Lat/min): 76

Presión arterial del acceso(mm/Hg): 111

Presión venosa del acceso: 156

Presión transmembrana (TMP): 2

Flujo Sangre (QB)(mL/min): 400

Temperatura de la máquina(°C): 35. 5

Sodio del Dializado(mg): 139

Observaciones: Hora: 13:25

Se realiza ronda encontrándose paciente estable durante la terapia dialitica
tolerando bien la UF programada por el jefe de turno
acceso permeable y funcional, continua con monitoreo continuo.

Firmado por: SANTIAGO PARRA ESTRADA, AUXILIAR ENFERMERIA, Registro 1002591421

Fecha: 03/06/2024 14:11 - Sede: DAVITA MANIZALES - Ubicación: SALA DE HEMODIALISIS
Control de parámetros de hemodiálisis - AUXILIAR ENFERMERIA

Presión arterial (mmHg): 126/87, Presión arterial media(mm/Hg): 100 Frecuencia cardiaca(Lat/min): 76

Presión arterial del acceso(mm/Hg): 111

Presión venosa del acceso: 167

Presión transmembrana (TMP): 2

Flujo Sangre (QB)(mL/min): 400

Temperatura de la máquina(°C): 35. 5

Sodio del Dializado(mg): 139

Observaciones: Hora: 14:25

Se realiza ronda encontrándose paciente estable durante la terapia dialitica
tolerando bien la UF programada por el jefe de turno
acceso permeable y funcional, continua con monitoreo continuo.

Firmado por: SANTIAGO PARRA ESTRADA, AUXILIAR ENFERMERIA, Registro 1002591421

Fecha: 03/06/2024 17:03 - Sede: DAVITA MANIZALES - Ubicación: SALA DE HEMODIALISIS
Control post sesión de hemodiálisis - ENFERMERIA

Acceso vascular de pre sesión: Fistula Arteriovenosa

SIGNOS VITALES

Presión arterial (mmHg): 135/98, Presión arterial media(mm/Hg): 110 Frecuencia cardiaca(Lat/min): 101 Frecuencia respiratoria(Respi/min): 18

Temperatura(°C): 36

Tiempo efectivo(min): 240 Volumen de sangre depurada (VDS)(l): 60. 1

Filtro coagulado: No

Anticoagulante: Si Tipo de heparina: Heparina Bolo inicial(UI): 4000 Total de Heparina(UI): 5000

Firmado electrónicamente

Documento impreso al día 16/09/2024 08:50:20



IDENTIFICACIÓN DEL PACIENTE	
Tipo y número de identificación: CC 1057783905	
Paciente: YEISON ANDRES CORRALES MONTOYA	
Fecha de nacimiento (dd/mm/aaaa): 26/05/1988	
Edad y género: 35 Años, Masculino	
Identificador único: 127778-8	Financiador: NUEVA EPS

NOTAS DE ENFERMERÍA

COMPLICACIONES

Complicaciones: No

Nota de egreso: NOTA RETROSPECTIVA EGRESO HORA 15+25

Paciente que durante la sesión pasa hemodinámicamente estable, tolera bien el tratamiento se observa dormir por intervalos largos. Termina terapia dialítica en estables condiciones. Verifico cumplimiento de tiempo de tratamiento y Uf programada al inicio de la sesión. Se realiza desconexión con todos los elementos de bioseguridad, tapabocas, visor, delantal plástico y guantes, siguiendo estrictas medidas de acuerdo al protocolo. Tolerar uf programada. Se hace retorno de material hemático sin complicación, no se observan trazas. Tomo signos vitales post sesión de hemodiálisis, paciente quede hemodinámicamente estable. Coloco guante plástico en mano del brazo contrario donde se localiza la FAV. Retiro agujas de canulación y dejo gasa estéril con fixomul. Paciente logra adecuada hemostasia de 10 minutos, Se le brinda educación sobre la importancia de cumplir con la medicación prescrita por el médico, la importancia de cumplir con el 3 por ciento de la ganancia de su peso y Se dan indicaciones de los cuidados con el acceso vascular FAV, sale por sus propios medios previo aval de médico de turno. Paciente en aparentes buenas condiciones de salud y hemodinámicas, afebril. Acceso vascular FAV con thrill y soplo presente, normofuncionante. Se realiza toma de peso post sesión. KTV Online 1. 32.

Peso seco(Kg): 86 Peso(Kg): 86 El paciente sale en peso seco: Si.

Juan David Galeano

Juan David Galeano
Enfermero Jefe
Rn 43641

Firmado por: JUAN DAVID GALEANO GONZALEZ, ENFERMERIA, Registro 003-0127

Fecha: 05/06/2024 12:30 - Sede: DAVITA MANIZALES - Ubicación: SALA DE HEMODIALISIS
Control pre sesión de hemodiálisis - ENFERMERIA

Acceso vascular utilizado: Fistula Arteriovenosa

SIGNOS VITALES

Presión arterial (mmHg): 130/87, Presión arterial media(mm/Hg): 101 Frecuencia cardiaca(Lat/min): 104 Peso(Kg): 87 Peso seco(Kg): 86

Modalidad de diálisis: Ambulatorio

Número de máquina: MAQUINA 3 - MANIZALES

Signos de infección: No

Presencia de Thrill / soplo: Si

Dilatación aneurismática: No

Permeabilidad: Normal

Filtro de hemodiálisis: B-20 HF Marca: Sukses Tiempo hemodiálisis(min): 240

INFORMACIÓN DEL ANTICOAGULANTE

Anticoagulante: Si

Tipo de heparina: Heparina

Bolo inicial(UI): 4000

Ultrafiltración Promedio(l/hr): 0. 3 Flujo Sangre (QB)(mL/min): 400 Flujo Dializado (QD)(mL/min): 400

Confirмо que verifiqué la prescripción anterior

Nota de ingreso: NOTA RETROSPECTIVA DE INGRESO CON LABORATORIOS HORA 11+15 am Ingresar paciente a la sala de hemodiálisis por sus propios medios, consciente y orientado en sus tres esferas, después de haber realizado lavado de manos, se realiza toma de peso pre por parte del auxiliar encargado, paciente que viene con cifras tensionales normales, normocardico, no se observan signos de sobrecarga, no presenta signos de dificultad respiratoria, afebril, sin edemas evidentes, refiere consumo de medicamentos en casa. Paciente con alta e inadecuada ganancia interdialítica, se le brinda educación sobre la importancia de cumplir con el 3 por ciento de la ganancia de su peso seco. Se realiza atención de paciente con todos los elementos de bioseguridad tapabocas, visor y guantes, siguiendo estrictas medidas de bioseguridad según protocolo. Se programa la maquina según prescripción, Administro dosis única de anticoagulante por botón arterial en el circuito extracorpóreo y pongo en recirculación (heparina lote A0390019 VENCE 01/2027). El paciente niega anomalías frente a su acceso vascular, Se realiza conexión a través de FAV, previa valoración de esta, la cual presenta thrill y pulsos positivos, no presenta signos de infección, piel de aspecto normal, selecciono los puntos de canulación se rotan ambos sitios de punción y se utiliza la técnica de escalera. Se realiza desinfección del área a puncionar con toalla impregnada de Clorhexidina al 2% + Alcohol isopropilico al 70%, del centro a la periferia de manera circular, reviso la aguja, me cercioro que el clamp está cerrado, procedo a la inserción de la aguja arterial con el bisel hacia arriba en un ángulo de 30°, la fijo con adhesivo poroso, abro el clamp y purgo con sangre la extensión de la aguja y cierro el clamp. Repito la técnica anterior en la punción venosa, conecto las líneas del circuito extracorpóreo asegurándome que quedan bien conectadas y que no hay escapes, Fijo las líneas de acuerdo al protocolo y compruebo que quedan seguras y visibles durante el tratamiento. Se inicia terapia sin

Firmado electrónicamente

Documento impreso al día 16/09/2024 08:50:20



IDENTIFICACIÓN DEL PACIENTE	
Tipo y número de identificación: CC 1057783905	
Paciente: YEISON ANDRES CORRALES MONTOYA	
Fecha de nacimiento (dd/mm/aaaa): 26/05/1988	
Edad y género: 35 Años, Masculino	
Identificador único: 127778-8	Financiador: NUEVA EPS

NOTAS DE ENFERMERÍA

complicaciones con Qb 200 ml/min, temperatura de máquina 36.5 grados centígrados y conductividad en 138 ms/cm, confirmo estabilidad de las presiones del acceso vascular, aumento progresivamente el flujo de bomba, verifico funcionalidad de las alarmas, sensor de aire y ajuste de parámetros según prescripción médica. Paciente valorado en ronda médica por enfermero de turno y médico de turno, quien ajusta parámetros en la máquina, tiempo y UF a tasa máxima de ultrafiltración permitida por nefrología según peso seco. INSUMOS UTILIZADOS: Aguja # 15 lote 2102011531 vence 30/06/2026. Líneas DORA BAIN -BL Type lote: 2301151920 vence 27/12/2026, Filtro DORA B-20HF lote 2403100130 vence 18/01/2027, SSN 0.9% lote: FECC0801 vence 03/08/2026, kit conexión y desconexión de FAV lote AT040324-9 vence 30/03/2026 BICART lote 2300258vence 10/31/2025.

Firmado por: JENNIFER ARISTIZABAL RAMIREZ, ENFERMERIA, Registro 23824

Fecha: 05/06/2024 13:23 - Sede: DAVITA MANIZALES - Ubicación: SALA DE HEMODIALISIS
Control de parámetros de hemodiálisis - AUXILIAR ENFERMERIA

Presión arterial (mmHg): 122/91, Presión arterial media(mm/Hg): 101 Frecuencia cardiaca(Lat/min): 98

Presión arterial del acceso(mm/Hg): -135

Presión venosa del acceso: 200

Presión transmembrana (TMP): -13

Flujo Sangre (QB)(mL/min): 400

Temperatura de la máquina(°C): 36.5

Sodio del Dializado(mg): 139

Observaciones: Se realiza ronda encontrándose paciente estable durante la terapia dialítica tolerando bien la UF programada por el jefe de turno acceso permeable y funcional, continua con monitoreo continuo.

Firmado por: GISETH TATIANA OSPINA OROZCO, AUXILIAR ENFERMERIA, Registro 1002652216

Fecha: 05/06/2024 14:32 - Sede: DAVITA MANIZALES - Ubicación: SALA DE HEMODIALISIS
Control de parámetros de hemodiálisis - AUXILIAR ENFERMERIA

Presión arterial (mmHg): 123/79, Presión arterial media(mm/Hg): 93 Frecuencia cardiaca(Lat/min): 98

Presión arterial del acceso(mm/Hg): -229

Presión venosa del acceso: 155

Presión transmembrana (TMP): 3

Flujo Sangre (QB)(mL/min): 400

Temperatura de la máquina(°C): 36.5

Sodio del Dializado(mg): 139

Observaciones: Se realiza SEGUNDA ronda encontrándose paciente estable durante la terapia dialítica tolerando bien la UF programada por el jefe de turno acceso permeable y funcional, continua con monitoreo continuo.

Firmado por: GISETH TATIANA OSPINA OROZCO, AUXILIAR ENFERMERIA, Registro 1002652216

Fecha: 05/06/2024 15:06 - Sede: DAVITA MANIZALES - Ubicación: SALA DE HEMODIALISIS
Control post sesión de hemodiálisis - ENFERMERIA

Acceso vascular de pre sesión: Fístula Arteriovenosa

SIGNOS VITALES

Presión arterial (mmHg): 131/97, Presión arterial media(mm/Hg): 108 Frecuencia cardiaca(Lat/min): 98 Frecuencia respiratoria(Respi/min): 18

Temperatura(°C): 36.5

Tiempo efectivo(min): 240 Volumen de sangre depurada (VDS)(l): 78.9

Filtro coagulado: No

Anticoagulante: Si Tipo de heparina: Heparina Bolo inicial(UI): 4000 Total de Heparina(UI): 8000

COMPLICACIONES

Complicaciones: No

Nota de egreso: NOTA RETROSPECTIVA DE EGRESO 15+10 Paciente que durante la sesión pasa hemodinámicamente estable, tolera bien el tratamiento se observa dormir por intervalos largos. Termina terapia dialítica en estables condiciones. Verifico cumplimiento de tiempo de tratamiento y UF programada al inicio de la sesión. Se realiza desconexión con todos los elementos de bioseguridad, tapabocas, visor y guantes, siguiendo estrictas

Firmado electrónicamente

Documento impreso al día 16/09/2024 08:50:20



IDENTIFICACIÓN DEL PACIENTE	
Tipo y número de identificación: CC 1057783905	
Paciente: YEISON ANDRES CORRALES MONTOYA	
Fecha de nacimiento (dd/mm/aaaa): 26/05/1988	
Edad y género: 35 Años, Masculino	
Identificador único: 127778-8	Financiador: NUEVA EPS

Página 434 de 611

NOTAS DE ENFERMERÍA

medidas de acuerdo al protocolo. Tolera uf programada. Se hace retorno de material hemático sin complicación, no se observan trazas. Tomo signos vitales post sesión de hemodiálisis, paciente quede hemodinamicamente estable. Retiro agujas de canulación y dejo gasa estéril con fixomul. Paciente logra adecuada hemostasia de 10 minutos, Se le brinda educación sobre la importancia de cumplir con la medicación prescrita por el médico, la importancia de cumplir con el 3 por ciento de la ganancia de su peso y Se dan indicaciones de los cuidados con el acceso vascular FAV, sale por sus propios medios previo aval de médico de turno. Paciente en aparentes buenas condiciones de salud y hemodinámicas, afebril. Acceso vascular FAV con trhill y soplo presente, normofuncionante. Se realiza toma de peso post sesión. KTV Online 1. 4

Peso seco(Kg): 86 Peso(Kg): 87 El paciente sale en peso seco: No Diferencia de peso(g): 1000 Justificación: en ajuste de peso seco.

Firmado por: LUISA FERNANDA HURTADO BENITEZ, ENFERMERIA, Registro 24335719

Fecha: 07/06/2024 12:31 - Sede: DAVITA MANIZALES - Ubicación: SALA DE HEMODIALISIS
Control pre sesión de hemodiálisis - ENFERMERIA

Acceso vascular utilizado: Fistula Arteriovenosa

SIGNOS VITALES

Presión arterial (mmHg): 124/82, Presión arterial media(mmHg): 96 Frecuencia cardiaca(Lat/min): 108 Peso(Kg): 86. 3 Peso seco(Kg): 86.
Modalidad de diálisis: Ambulatorio
Número de máquina: MAQUINA 3 - MANIZALES
Signos de infección: No
Presencia de Thrill / soplo: Si
Dilatación aneurismática: Si
Permeabilidad: Normal

Filtro de hemodiálisis: B-20 HF Marca: Sukses Tiempo hemodiálisis(min): 240

INFORMACIÓN DEL ANTICOAGULANTE

Anticoagulante: Si
Tipo de heparina: Heparina
Bolo inicial(UI): 4000

Ultrafiltración Promedio(l/hr): 0. 6 Flujo Sangre (QB)(mL/min): 400 Flujo Dializado (QD)(mL/min): 400

Confirмо que verifiqué la prescripción anterior

Nota de ingreso: NOTA RETROSPECTIVA INGRESO HORA 11+20 Ingres a la sala de hemodiálisis por sus propios medios, consciente y orientado en sus tres esferas, después de haber realizado lavado de manos, se realiza toma de peso pre por parte del auxiliar encargado, paciente que viene con cifras tensionales normales normocárdico, no se observan signos de sobrecarga, no presenta signos de dificultad respiratoria, afebril, sin edemas evidentes, refiere consumo de medicamentos en casa. Paciente con adecuada ganancia interdialítica, se le brinda educación sobre la importancia de cumplir con el 3 por ciento de la ganancia de su peso seco. Se realiza atención de paciente con todos los elementos de bioseguridad tapabocas, visor y guantes, siguiendo estrictas medidas de bioseguridad según protocolo. Se programa la máquina según prescripción, Administro dosis única de anticoagulante por botón arterial en el circuito extracorpóreo y pongo en recirculación (heparina lote A0390019 VENEC 01/2027). El paciente niega anomalías frente a su acceso vascular, Se realiza conexión a través de FAV, previa valoración de esta, la cual presenta trhill y pulsos positivos, no presenta signos de infección, piel de aspecto normal, selecciono los puntos de canulación se rotan ambos sitios de punción y se utiliza la técnica de escalera. Se realiza desinfección del área a puncionar con toalla impregnada de Clorhexidina al 2% + Alcohol isopropílico al 70%, del centro a la periferia de manera circular, reviso la aguja, me cercioro que el clamp está cerrado, procedo a la inserción de la aguja arterial con el bisel hacia arriba en un ángulo de 30°, la fijo con adhesivo poroso, abro el clamp y purgo con sangre la extensión de la aguja y cierro el clamp. Repito la técnica anterior en la punción venosa, conecto las líneas del circuito extracorpóreo asegurándome que quedan bien conectadas y que no hay escapes, Fijo las líneas de acuerdo al protocolo y compruebo que quedan seguras y visibles durante el tratamiento. Se inicia terapia sin complicaciones con Qb 200 ml/min, temperatura de máquina 36. 5 grados centígrados y conductividad en 138 ms/cm, confirмо estabilidad de las presiones del acceso vascular, aumento progresivamente el flujo de bomba, verifico funcionalidad de las alarmas, sensor de aire y ajuste de parámetros según prescripción médica. Paciente valorado en ronda médica por enfermero de turno y médico de turno, quien ajusta parámetros en la máquina, tiempo y UF a tasa máxima de ultrafiltración permitida por nefrología según peso seco. INSUMOS UTILIZADOS: Agujas # 16 lote 2102011531 vence 30/06/2026. Líneas DORA BAIN - BL Type lote: 2301151920 vence 27/12/2026, Filtro DORA B-20HF lote 2103110776 vence 14/07/2024, SSN 0. 9% lote: FECC0801 vence 03/08/2026, kit conexión y desconexión de FAV lote AT040324-9 vence 30/03/2026 BICART lote 2300258vence 10/31/2025.

Firmado electrónicamente


Documento impreso al día 16/09/2024 08:50:20



IDENTIFICACIÓN DEL PACIENTE	
Tipo y número de identificación: CC 1057783905	
Paciente: YEISON ANDRES CORRALES MONTOYA	
Fecha de nacimiento (dd/mm/aaaa): 26/05/1988	
Edad y género: 35 Años, Masculino	
Identificador único: 127778-8	Financiador: NUEVA EPS

Página 435 de 611

NOTAS DE ENFERMERÍA


LUISA FERNANDA HURTADO BENITEZ
ENFERMERA
C.C. 24.505.710
Davita

Firmado por: LUISA FERNANDA HURTADO BENITEZ, ENFERMERIA, Registro 24335719

Fecha: 07/06/2024 13:39 - Sede: DAVITA MANIZALES - Ubicación: SALA DE HEMODIALISIS
Control de parámetros de hemodiálisis - AUXILIAR ENFERMERIA

Presión arterial (mmHg): 107/80, Presión arterial media(mm/Hg): 89 Frecuencia cardiaca(Lat/min): 91

Presión arterial del acceso(mm/Hg): -224

Presión venosa del acceso: 155

Presión transmembrana (TMP): 7

Flujo Sangre (QB)(mL/min): 350

Temperatura de la máquina(°C): 36. 5

Sodio del Dializado(mg): 139

Observaciones: Se realiza ronda encontrándose paciente estable durante la terapia dialitica tolerando bien la UF programada por el jefe de turno acceso permeable y funcional, continua con monitoreo continuo.

Firmado por: GISETH TATIANA OSPINA OROZCO, AUXILIAR ENFERMERIA, Registro 1002652216

Fecha: 07/06/2024 14:59 - Sede: DAVITA MANIZALES - Ubicación: SALA DE HEMODIALISIS
Control post sesión de hemodiálisis - ENFERMERIA

Acceso vascular de pre sesión: Fistula Arteriovenosa

SIGNOS VITALES

Presión arterial (mmHg): 125/83, Presión arterial media(mm/Hg): 97 Frecuencia cardiaca(Lat/min): 96

Tiempo efectivo(min): 240 Volumen de sangre depurada (VDS)(l): 65. 1

Filtro coagulado: No

Anticoagulante: Si Tipo de heparina: Heparina Bolo inicial(UI): 4000 Total de Heparina(UI): 8000

COMPLICACIONES

Complicaciones: No

Nota de egreso: NOTA RETROSPECTIVA EGRESO

Paciente que durante la sesión pasa hemodinámicamente estable, tolera bien el tratamiento se observa dormir por intervalos largos. Termina terapia dialítica en estables condiciones. Verifico cumplimiento de tiempo de tratamiento y Uf programada al inicio de la sesión. Se realiza desconexión con todos los elementos de bioseguridad, tapabocas, visor, delantal plástico y guantes, siguiendo estrictas medidas de acuerdo al protocolo. Tolera uf programada. Se hace retorno de material hemático sin complicación, no se observan trazas. Tomo signos vitales post sesión de hemodiálisis, paciente quede hemodinámicamente estable. Coloco guante plástico en mano del brazo contrario donde se localiza la FAV. Retiro agujas de canulación y dejo gasa estéril con fixomul. Paciente logra adecuada hemostasia de 10 minutos, Se le brinda educación sobre la importancia de cumplir con la medicación prescrita por el médico, la importancia de cumplir con el 3 por ciento de la ganancia de su peso y Se dan indicaciones de los cuidados con el acceso vascular FAV, sale por sus propios medios previo aval de médico de turno. Paciente en aparentes buenas condiciones de salud y hemodinámicas, afebril. Acceso vascular FAV con thrill y soplo presente, normofuncionante. Se realiza toma de peso post sesión. KTV Online 1. 3

Peso seco(Kg): 86 Peso(Kg): 86. 5 El paciente sale en peso seco: Si.

Firmado por: JENNIFER ARISTIZABAL RAMIREZ, ENFERMERIA, Registro 23824

OTRAS NOTAS

Fecha: 03/06/2024 13:31 - Sede: DAVITA MANIZALES - Ubicación: SALA DE HEMODIALISIS

Firmado electrónicamente

Documento impreso al día 16/09/2024 08:50:20



IDENTIFICACIÓN DEL PACIENTE	
Tipo y número de identificación: CC 1057783905	
Paciente: YEISON ANDRES CORRALES MONTOYA	
Fecha de nacimiento (dd/mm/aaaa): 26/05/1988	
Edad y género: 35 Años, Masculino	
Identificador único: 127778-8	Financiador: NUEVA EPS

OTRAS NOTAS

Evolución equipo multidisciplinario - ENFERMERIA

Tipo: Enfermería

Nota: Segun prescripcion medica se adminsitran 4000 ui sc de eritropoyetina lote L227A0455-1 exp 28/10/25

Juan David Galeano
Enfermero Jefe
Run 43641

Firmado por: JUAN DAVID GALEANO GONZALEZ, ENFERMERIA, Registro 003-0127

Fecha: 12/06/2024 11:49 - Sede: DAVITA MANIZALES - Ubicación: SALA DE HEMODIALISIS

Evolución equipo multidisciplinario - TRABAJO SOCIAL

Tipo: Inasistencia a la sesión de hemodiálisis

Nota: Paciente no asiste a hemodialisis, se encuentra hospitalizado desde el 10/06/2024 clinica Avidanti

Ana Maria Hoyos Sánchez
Trabajadora Social
T.P. No. 097933004-R

Firmado por: ANA MARIA HOYOS SANCHEZ, TRABAJO SOCIAL, Registro 30394749

Fecha: 17/06/2024 15:18 - Sede: DAVITA MANIZALES - Ubicación: SALA DE HEMODIALISIS

Evolución equipo multidisciplinario - TRABAJO SOCIAL

Tipo: Inasistencia a la sesión de hemodiálisis

Nota: Paciente continúa hospitalizado desde el 10/06/2024 clinica Avidanti

Ana Maria Hoyos Sánchez
Trabajadora Social
T.P. No. 097933004-R

Firmado por: ANA MARIA HOYOS SANCHEZ, TRABAJO SOCIAL, Registro 30394749

Fecha: 24/06/2024 11:02 - Sede: DAVITA MANIZALES - Ubicación: SALA DE HEMODIALISIS

Firmado electrónicamente



IDENTIFICACIÓN DEL PACIENTE	
Tipo y número de identificación: CC 1057783905	
Paciente: YEISON ANDRES CORRALES MONTOYA	
Fecha de nacimiento (dd/mm/aaaa): 26/05/1988	
Edad y género: 35 Años, Masculino	
Identificador único: 127778-8	Financiador: NUEVA EPS

OTRAS NOTAS

Evolución equipo multidisciplinario - TRABAJO SOCIAL

Tipo: Inasistencia a la sesión de hemodiálisis

Nota: Paciente nuevaemnte hospitalizado en la clinica Avidanti desde



Ana Maria Hoyos Sánchez
Trabajadora Social
T.P. No. 097933004-R

Firmado por: ANA MARIA HOYOS SANCHEZ, TRABAJO SOCIAL, Registro 30394749

Fecha: 28/06/2024 15:19 - Sede: DAVITA MANIZALES - Ubicación: SALA DE HEMODIALISIS
Evolución equipo multidisciplinario - NUTRICION

Tipo: Nutrición

Nota: paciente en periodo de hospitalización, pendiente control nutricional a su regreso a CCR.



Laura Cristina David Areiza
NUTRICIONISTA-DIEETISTA U. de A.
Reg. 5-1235-12

Firmado por: LAURA CRISTINA DAVID AREIZA, NUTRICION, Registro 1152193345

ÓRDENES MÉDICAS

01/06/2024 14:32

- Ambulatoria/Externa - ENFERMEDAD GENERAL, para realizar el día 01/06/2024 a las 14:32

Firmado por : MARIA FERNANDA MONTOYA PULIDO , NEFROLOGIA, Registro: 52827177

12/06/2024 08:14

- Interna/hospitalización - ERITROPOYETINA 4000UI JERINGA PRECARGADA(4 AMPOLLAS, SUBCUTANEA, CADA 30 DIAS, por 30 DIAS), para realizar el día 12/06/2024 a las 08:14

- Interna/hospitalización - COMPLEJO HIERRO III + HIDROXIDO-SARACATO SOL. INY. x100mg AMP. x5ml (AMP)(4 AMPOLLAS, INTRAVENOSO, CADA 30 DIAS, por 30 DIAS), para realizar el día 12/06/2024 a las 08:14

Firmado por : MARIA FERNANDA MONTOYA PULIDO , NEFROLOGIA, Registro: 52827177

Firmado electrónicamente



IDENTIFICACIÓN DEL PACIENTE	
Tipo y número de identificación: CC 1057783905	
Paciente: YEISON ANDRES CORRALES MONTOYA	
Fecha de nacimiento (dd/mm/aaaa): 26/05/1988	
Edad y género: 35 Años, Masculino	
Identificador único: 127778-8	Financiador: NUEVA EPS

ÓRDENES MÉDICAS

26/06/2024 18:07

- Ambulatoria/Externa - ENFERMEDAD GENERAL, realizada el día 01/05/2024 a las 18:06

Firmado por : MARIA FERNANDA MONTOYA PULIDO , NEFROLOGIA, Registro: 52827177


26/06/2024 18:09

- Ambulatoria/Externa - ENFERMEDAD GENERAL, realizada el día 31/05/2024 a las 18:08

Firmado por : MARIA FERNANDA MONTOYA PULIDO , NEFROLOGIA, Registro: 52827177

MONITOREO Y OTROS CONTROLES

RESUMEN DE SIGNOS VITALES BÁSICOS, PRESENTADOS CRONOLÓGICAMENTE

Fecha-Hora	Signo Vital (Unidad)	Valor
03/06/2024 12:10	PA Sistólica (mm/Hg)	162
	PA Diastólica (mm/Hg)	109
	Presión arterial media (mm/Hg)	126
	Frecuencia cardiaca (Lat/min)	102
	Peso (Kg)	86.2
	Ultrafiltración Promedio (l/hr)	0.5
	Ubicación: SALA DE HEMODIALISIS	
	Responsable:  LUISA FERNANDA HURTADO BENITEZ, ENFERMERIA, Registro 24335719	
03/06/2024 13:51	PA Sistólica (mm/Hg)	124
	PA Diastólica (mm/Hg)	98
	Presión arterial media (mm/Hg)	106
	Frecuencia cardiaca (Lat/min)	76
	Presión arterial del acceso (mm/Hg)	111
	Presión transmembrana (TMP)	2
	Presión venosa del acceso	156
	Sodio del Dializado (mg)	139
	Ubicación: SALA DE HEMODIALISIS	
Responsable: SANTIAGO PARRA ESTRADA, AUXILIAR ENFERMERIA, Registro 1002591421		
03/06/2024 14:11	PA Sistólica (mm/Hg)	126
	PA Diastólica (mm/Hg)	87
	Presión arterial media (mm/Hg)	100
	Frecuencia cardiaca (Lat/min)	76
	Presión arterial del acceso (mm/Hg)	111
	Presión transmembrana (TMP)	2
	Presión venosa del acceso	167
	Sodio del Dializado (mg)	139
	Ubicación: SALA DE HEMODIALISIS	
Responsable: SANTIAGO PARRA ESTRADA, AUXILIAR ENFERMERIA, Registro 1002591421		
03/06/2024 17:03	PA Sistólica (mm/Hg)	135
	PA Diastólica (mm/Hg)	98
	Presión arterial media (mm/Hg)	110



Firmado electrónicamente



IDENTIFICACIÓN DEL PACIENTE	
Tipo y número de identificación: CC 1057783905	
Paciente: YEISON ANDRES CORRALES MONTOYA	
Fecha de nacimiento (dd/mm/aaaa): 26/05/1988	
Edad y género: 35 Años, Masculino	
Identificador único: 127778-8	Financiador: NUEVA EPS

MONITOREO Y OTROS CONTROLES

RESUMEN DE SIGNOS VITALES BÁSICOS, PRESENTADOS CRONOLÓGICAMENTE



Fecha-Hora	Signo Vital (Unidad)	Valor
	Frecuencia cardiaca (Lat/min)	101
	Frecuencia respiratoria (Respi/min)	18
	Temperatura (°C)	36
	Peso (Kg)	86
	Tiempo efectivo (min)	240
	Ubicación: SALA DE HEMODIALISIS	
	Responsable:   JUAN DAVID GALEANO GONZALEZ, ENFERMERIA, Registro 003-0127	
05/06/2024 12:30	PA Sistólica (mm/Hg)	130
	PA Diastólica (mm/Hg)	87
	Presión arterial media (mm/Hg)	101
	Frecuencia cardiaca (Lat/min)	104
	Peso (Kg)	87
	Ultrafiltración Promedio (l/hr)	0.3
	Ubicación: SALA DE HEMODIALISIS Responsable: JENNIFER ARISTIZABAL RAMIREZ, ENFERMERIA, Registro 23824	
05/06/2024 13:23	PA Sistólica (mm/Hg)	122
	PA Diastólica (mm/Hg)	91
	Presión arterial media (mm/Hg)	101
	Frecuencia cardiaca (Lat/min)	98
	Presión arterial del acceso (mm/Hg)	-135
	Presión transmembrana (TMP)	-13
	Presión venosa del acceso	200
	Sodio del Dializado (mg)	139
	Ubicación: SALA DE HEMODIALISIS Responsable: GISETH TATIANA OSPINA OROZCO, AUXILIAR ENFERMERIA, Registro 1002652216	
05/06/2024 14:32	PA Sistólica (mm/Hg)	123
	PA Diastólica (mm/Hg)	79
	Presión arterial media (mm/Hg)	93
	Frecuencia cardiaca (Lat/min)	98
	Presión arterial del acceso (mm/Hg)	-229
	Presión transmembrana (TMP)	3
	Presión venosa del acceso	155
	Sodio del Dializado (mg)	139
	Ubicación: SALA DE HEMODIALISIS Responsable: GISETH TATIANA OSPINA OROZCO, AUXILIAR ENFERMERIA, Registro 1002652216	
05/06/2024 15:06	PA Sistólica (mm/Hg)	131
	PA Diastólica (mm/Hg)	97
	Presión arterial media (mm/Hg)	108
	Frecuencia cardiaca (Lat/min)	98
	Frecuencia respiratoria (Respi/min)	18
	Temperatura (°C)	36.5



IDENTIFICACIÓN DEL PACIENTE	
Tipo y número de identificación: CC 1057783905	
Paciente: YEISON ANDRES CORRALES MONTOYA	
Fecha de nacimiento (dd/mm/aaaa): 26/05/1988	
Edad y género: 35 Años, Masculino	
Identificador único: 127778-8	Financiador: NUEVA EPS

MONITOREO Y OTROS CONTROLES

RESUMEN DE SIGNOS VITALES BÁSICOS, PRESENTADOS CRONOLÓGICAMENTE


Fecha-Hora	Signo Vital (Unidad)	Valor
	Peso (Kg)	87
	Tiempo efectivo (min)	240
	Ubicación: SALA DE HEMODIALISIS	
	Responsable:  LUISA FERNANDA HURTADO BENITEZ, ENFERMERIA, Registro 24335719	
07/06/2024 12:31	PA Sistólica (mm/Hg)	124
	PA Diastólica (mm/Hg)	82
	Presión arterial media (mm/Hg)	96
	Frecuencia cardiaca (Lat/min)	108
	Peso (Kg)	86.3
	Ultrafiltración Promedio (l/hr)	0.6
	Ubicación: SALA DE HEMODIALISIS	
	Responsable:  LUISA FERNANDA HURTADO BENITEZ, ENFERMERIA, Registro 24335719	
07/06/2024 13:39	PA Sistólica (mm/Hg)	107
	PA Diastólica (mm/Hg)	80
	Presión arterial media (mm/Hg)	89
	Frecuencia cardiaca (Lat/min)	91
	Presión arterial del acceso (mm/Hg)	-224
	Presión transmembrana (TMP)	7
	Presión venosa del acceso	155
	Sodio del Dializado (mg)	139
	Ubicación: SALA DE HEMODIALISIS	
Responsable: GISETH TATIANA OSPINA OROZCO, AUXILIAR ENFERMERIA, Registro 1002652216		
07/06/2024 14:59	PA Sistólica (mm/Hg)	125
	PA Diastólica (mm/Hg)	83
	Presión arterial media (mm/Hg)	97
	Frecuencia cardiaca (Lat/min)	96
	Peso (Kg)	86.5
	Tiempo efectivo (min)	240
	Ubicación: SALA DE HEMODIALISIS	
Responsable: JENNIFER ARISTIZABAL RAMIREZ, ENFERMERIA, Registro 23824		
20/06/2024 17:02	PA Sistólica (mm/Hg)	130
	PA Diastólica (mm/Hg)	80
	Presión arterial media (mm/Hg)	96
	Frecuencia cardiaca (Lat/min)	76
	Frecuencia respiratoria (Respi/min)	17



IDENTIFICACIÓN DEL PACIENTE	
Tipo y número de identificación: CC 1057783905	
Paciente: YEISON ANDRES CORRALES MONTOYA	
Fecha de nacimiento (dd/mm/aaaa): 26/05/1988	
Edad y género: 35 Años, Masculino	
Identificador único: 127778-8	Financiador: NUEVA EPS

MONITOREO Y OTROS CONTROLES

RESUMEN DE SIGNOS VITALES BÁSICOS, PRESENTADOS CRONOLÓGICAMENTE

Fecha-Hora	Signo Vital (Unidad)	Valor
	Lugar toma	Miembro superior izquierdo
	Temperatura (°C)	36.2
	Lugar toma temperatura	Axilar
	Pulso (Pulsa/min)	76
	Lugar toma pulso	Radial
	Saturación de oxígeno (%)	93
	Con o sin oxígeno	No
	Peso (Kg)	90
	Talla (cm)	174
	Superficie corporal (m2)	2.04
	Ubicación: SALA DE HEMODIALISIS	
	Responsable:	
	 Dra. Ma. Fernanda Montoya P. Medicina Interna - Nefrología R.M. 52827177 MARIA FERNANDA MONTOYA PULIDO, NEFROLOGIA, Registro 52827177	

RESUMEN DE SIGNOS VITALES CORRESPONDIENTES A MONITOREO HEMODINÁMICO Y VENTILATORIO PRESENTADOS CRONOLÓGICAMENTE


Fecha-Hora	Signo Vital (Unidad)	Valor
03/06/2024 12:10	PA Sistólica (mm/Hg)	162
	PA Diastólica (mm/Hg)	109
	Presión arterial media (mm/Hg)	126
	Frecuencia cardiaca (Lat/min)	102
	Peso (Kg)	86.2
	Ubicación: SALA DE HEMODIALISIS	
	Responsable:	
	 LUISA FERNANDA HURTADO BENITEZ, ENFERMERIA, Registro 24335719	
03/06/2024 13:51	PA Sistólica (mm/Hg)	124
	PA Diastólica (mm/Hg)	98
	Presión arterial media (mm/Hg)	106
	Frecuencia cardiaca (Lat/min)	76
	Ubicación: SALA DE HEMODIALISIS	
	Responsable: SANTIAGO PARRA ESTRADA, AUXILIAR ENFERMERIA, Registro 1002591421	
03/06/2024 14:11	PA Sistólica (mm/Hg)	126
	PA Diastólica (mm/Hg)	87
	Presión arterial media (mm/Hg)	100
	Frecuencia cardiaca (Lat/min)	76
	Ubicación: SALA DE HEMODIALISIS	



IDENTIFICACIÓN DEL PACIENTE	
Tipo y número de identificación: CC 1057783905	
Paciente: YEISON ANDRES CORRALES MONTOYA	
Fecha de nacimiento (dd/mm/aaaa): 26/05/1988	
Edad y género: 35 Años, Masculino	
Identificador único: 127778-8	Financiador: NUEVA EPS

MONITOREO Y OTROS CONTROLES

RESUMEN DE SIGNOS VITALES CORRESPONDIENTES A MONITOREO HEMODINÁMICO Y VENTILATORIO PRESENTADOS CRONOLÓGICAMENTE


Fecha-Hora	Signo Vital (Unidad)	Valor
	Responsable: SANTIAGO PARRA ESTRADA, AUXILIAR ENFERMERIA, Registro 1002591421	
03/06/2024 17:03	PA Sistólica (mm/Hg)	135
	PA Diastólica (mm/Hg)	98
	Presión arterial media (mm/Hg)	110
	Temperatura (°C)	36
	Frecuencia respiratoria (Respi/min)	18
	Frecuencia cardiaca (Lat/min)	101
	Peso (Kg)	86
	Volumen de sangre depurada (VDS) (l)	60.1
	Ubicación: SALA DE HEMODIALISIS	
	Responsable:  Juan David Galeano Enfermero jefe Run 43641 JUAN DAVID GALEANO GONZALEZ, ENFERMERIA, Registro 003-0127	
05/06/2024 12:30	PA Sistólica (mm/Hg)	130
	PA Diastólica (mm/Hg)	87
	Presión arterial media (mm/Hg)	101
	Frecuencia cardiaca (Lat/min)	104
	Peso (Kg)	87
	Ubicación: SALA DE HEMODIALISIS	
Responsable: JENNIFER ARISTIZABAL RAMIREZ, ENFERMERIA, Registro 23824		
05/06/2024 13:23	PA Sistólica (mm/Hg)	122
	PA Diastólica (mm/Hg)	91
	Presión arterial media (mm/Hg)	101
	Frecuencia cardiaca (Lat/min)	98
	Ubicación: SALA DE HEMODIALISIS	
Responsable: GISETH TATIANA OSPINA OROZCO, AUXILIAR ENFERMERIA, Registro 1002652216		
05/06/2024 14:32	PA Sistólica (mm/Hg)	123
	PA Diastólica (mm/Hg)	79
	Presión arterial media (mm/Hg)	93
	Frecuencia cardiaca (Lat/min)	98
	Ubicación: SALA DE HEMODIALISIS	
Responsable: GISETH TATIANA OSPINA OROZCO, AUXILIAR ENFERMERIA, Registro 1002652216		
05/06/2024 15:06	PA Sistólica (mm/Hg)	131
	PA Diastólica (mm/Hg)	97
	Presión arterial media (mm/Hg)	108
	Temperatura (°C)	36.5
	Frecuencia respiratoria (Respi/min)	18
	Frecuencia cardiaca (Lat/min)	98
	Peso (Kg)	87
	Volumen de sangre depurada (VDS) (l)	78.9



IDENTIFICACIÓN DEL PACIENTE	
Tipo y número de identificación: CC 1057783905	
Paciente: YEISON ANDRES CORRALES MONTOYA	
Fecha de nacimiento (dd/mm/aaaa): 26/05/1988	
Edad y género: 35 Años, Masculino	
Identificador único: 127778-8	Financiador: NUEVA EPS

MONITOREO Y OTROS CONTROLES

RESUMEN DE SIGNOS VITALES CORRESPONDIENTES A MONITOREO HEMODINÁMICO Y VENTILATORIO PRESENTADOS CRONOLÓGICAMENTE


Fecha-Hora	Signo Vital (Unidad)	Valor
	Ubicación: SALA DE HEMODIALISIS	
	Responsable:	
	 LUISA FERNANDA HURTADO BENITEZ, ENFERMERIA, Registro 24335719	
05/06/2024 17:29	Hemoglobina (g/dL)	12.1
	Hematocrito (%)	37.6
	Recuento Leucocitario	8.71
	Plaquetas	254
	%Eosinofilos (%)	1.8
	%Basofilos (%)	0.7
	%Neutrofilos (%)	62.3
	%Linfocitos (%)	29.1
	%Monocitos (%)	5.9
	Recuento de Eritrocitos	4.57
	Concentracion HB corpuscular media (g/dL)	32.2
	Ancho Distribucion Eritrocitaria (%)	16.9
	Volumen Plaquetario Medio (micrón x mm cubico)	10.1
	Volumen Corpuscular Medio (micrón x mm cubico)	82.2
	Hemoglobina corpuscular Media (picogramo)	26.5
	Eosinofilos	0.16
	Basófilos	0.06
	Neutrófilos	5.43
	Linfocitos	2.53
	Monocitos	0.51
	Responsable: IDIME LABORATORIO, CC 900532504	
06/06/2024 11:42	Potasio (mEq/L)	4.35
	Responsable: IDIME LABORATORIO, CC 900532504	
06/06/2024 13:09	Acido Urico (mg/dL)	7.7
	Responsable: IDIME LABORATORIO, CC 900532504	
06/06/2024 21:34	Capacidad total de fijación del hierro (ug/dL)	268.47
	Hierro (ug/dL)	51.47
	Responsable: IDIME LABORATORIO, CC 900532504	
07/06/2024 02:35	Ferritina	139.4
	Responsable: IDIME LABORATORIO, CC 900532504	
07/06/2024 12:31	PA Sistólica (mm/Hg)	124
	PA Diastólica (mm/Hg)	82
	Presión arterial media (mm/Hg)	96
	Frecuencia cardiaca (Lat/min)	108



IDENTIFICACIÓN DEL PACIENTE	
Tipo y número de identificación: CC 1057783905	
Paciente: YEISON ANDRES CORRALES MONTOYA	
Fecha de nacimiento (dd/mm/aaaa): 26/05/1988	
Edad y género: 35 Años, Masculino	
Identificador único: 127778-8	Financiador: NUEVA EPS

MONITOREO Y OTROS CONTROLES

RESUMEN DE SIGNOS VITALES CORRESPONDIENTES A MONITOREO HEMODINÁMICO Y VENTILATORIO PRESENTADOS CRONOLÓGICAMENTE


Fecha-Hora	Signo Vital (Unidad)	Valor
	Peso (Kg)	86.3
	Ubicación: SALA DE HEMODIALISIS	
	Responsable:  LUISA FERNANDA HURTADO BENITEZ, ENFERMERIA, Registro 24335719	
07/06/2024 13:39	PA Sistólica (mm/Hg)	107
	PA Diastólica (mm/Hg)	80
	Presión arterial media (mm/Hg)	89
	Frecuencia cardiaca (Lat/min)	91
	Ubicación: SALA DE HEMODIALISIS	
	Responsable: GISETH TATIANA OSPINA OROZCO, AUXILIAR ENFERMERIA, Registro 1002652216	
07/06/2024 14:59	PA Sistólica (mm/Hg)	125
	PA Diastólica (mm/Hg)	83
	Presión arterial media (mm/Hg)	97
	Frecuencia cardiaca (Lat/min)	96
	Peso (Kg)	86.5
	Volumen de sangre depurada (VDS) (l)	65.1
	Ubicación: SALA DE HEMODIALISIS	
Responsable: JENNIFER ARISTIZABAL RAMIREZ, ENFERMERIA, Registro 23824		
13/06/2024 09:14	KT/V (sin/unidad)	1.4
	Ubicación: SALA DE HEMODIALISIS	
	Responsable: NATHALY ZAPATA CARDENAS, ENFERMERIA, Registro 18024337630	
20/06/2024 17:02	Creatinina Serica (mg/dL)	5.43
	Tasa de filtración glomerular (TFG) cockcroft (mL/min)	23.94
	PA Sistólica (mm/Hg)	130
	PA Diastólica (mm/Hg)	80
	Presión arterial media (mm/Hg)	96
	Pulso (Pulsa/min)	76
	Temperatura (°C)	36.2
	Frecuencia respiratoria (Respi/min)	17
	Frecuencia cardiaca (Lat/min)	76
	Saturación de oxígeno (%)	93
	Peso (Kg)	90
	Talla (cm)	174
	Hierro(mg)/mes	0
	Lugar toma	Miembro superior izquierdo
	Lugar toma pulso	Radial
	Con o sin oxígeno	No
	Superficie corporal (m2)	2.04
Estado de conciencia	Alerta	



IDENTIFICACIÓN DEL PACIENTE	
Tipo y número de identificación: CC 1057783905	
Paciente: YEISON ANDRES CORRALES MONTOYA	
Fecha de nacimiento (dd/mm/aaaa): 26/05/1988	
Edad y género: 35 Años, Masculino	
Identificador único: 127778-8	Financiador: NUEVA EPS

MONITOREO Y OTROS CONTROLES

RESUMEN DE SIGNOS VITALES CORRESPONDIENTES A MONITOREO HEMODINÁMICO Y VENTILATORIO PRESENTADOS CRONOLÓGICAMENTE

Fecha-Hora	Signo Vital (Unidad)	Valor
	Índice de masa corporal (Kg/m ²)	28.41
	Ubicación: SALA DE HEMODIALISIS	
	Responsable:  Dra. M ^a . Fernanda Montoya P. Medicina Interna - Nefrología R.M. 52827177 MARIA FERNANDA MONTOYA PULIDO, NEFROLOGIA, Registro 52827177	



INFORMACIÓN GENERAL			
Nit:	900532504	Habilitación:	170010210201
Dirección:	AVENIDA KEVIN ÁNGEL - CARRERA 21 # 76 - 60, PISO 3 EDIFICIO HEMOCENTRO DEL CAFÉ		
Municipio:	MANIZALES - 17001	Teléfono:	6028312
Fecha de elaboración:	2024-09-16	Fecha de la admisión:	2024-06-01

INFORMACIÓN BÁSICA DEL PACIENTE

Paciente:	YEISON ANDRES CORRALES MONTOYA				
Tipo y número de identificación:	CC 1057783905				
Grupo y RH:		Edad:	36 Años y 1 Mes	Género:	Masculino
Fecha de nacimiento:	1988-05-26	Pertenencia étnica:	Otras (Ninguna de las anteriores)	Grupo poblacional:	Otro
Domicilio:	CRA 6 527 BARRIO ROBLEDALES PENSILVANIA				
Ciudad de residencia:	SAMANA			Teléfono:	3128485814
EPS:	NUEVA EPS S.A - CONTRIBUTIVO - EPS037			Fecha de afiliación:	2020-11-21
Régimen:	CONTRIBUTIVO	Acompañante:	NA	Teléfono:	3128485814

INFORMACIÓN DE LA ENFERMEDAD RENAL

Estadio ERC:	4	TFG inicio de TRR / Inicio gestión del riesgo:	No disponible		
Fecha de inicio programa actual:		Programa actual:	HEMODIALISIS		
Fecha de dx de ERC Estadio 5:	2023-11-01				
Acceso actual del paciente:	Fistula Arteriovenosa			Fecha de colocación:	2023-12-19
Modo de origen de terapia:	Consulta externa propia	Etiología:	GLOMERUESCLEROSIS FOCAL Y SEGMENTARIA		
Fecha de ingreso a la unidad renal actual:	2023-11-22				
Fecha última valoración por nefrología en relación con la posibilidad de trasplante renal:	2024-08-28				
Indicación para trasplante:	Si	Causa de contraindicación:			

DIAGNÓSTICOS DEL PACIENTE

Fecha	Código	Descripción	Estado
2024-06-20	E669	OBESIDAD, NO ESPECIFICADA	Confirmado
2024-06-20	I10X	HIPERTENSION ESENCIAL (PRIMARIA)	Confirmado
2024-06-20	N185	ENFERMEDAD RENAL CRONICA, ETAPA 5	Confirmado

Antecedentes actualizados en el sistema, para la fecha 2024-06-28

Grupo	Descripción
Antecedentes Nutricionales	NO REFIERE
Prueba de Hierro	Prueba negativa, paciente No alergico Mayo-2024
Antecedentes vacunacion	Vacunas Hepatitis B Dosis Primera dosis Fecha de vacunación 24/11/2023 35 Años Enfermera (o) JUAN DAVID GALEANO GONZALEZ Vigencia de la vacuna 24/01/2024 , Vacunas Hepatitis B Dosis Primera dosis Fecha de vacunación 24/11/2023 35 Años Enfermera (o) JUAN DAVID GALEANO GONZALEZ Vigencia de la vacuna 24/01/2024 , Dosis Segunda dosis Fecha de vacunación 24/12/2023 35 Años Enfermera (o) JUAN DAVID GALEANO GONZALEZ Vigencia de la vacuna 24/02/2024 , Vacunas Hepatitis B Dosis Primera dosis Fecha de vacunación 24/11/2023 35 Años Enfermera (o) JUAN DAVID GALEANO GONZALEZ Vigencia de la vacuna 24/01/2024 , Dosis Segunda dosis Fecha de vacunación 24/12/2023 35 Años Enfermera (o) JUAN DAVID GALEANO GONZALEZ Vigencia de la vacuna 24/02/2024 , Dosis Tercera dosis Fecha de vacunación 26/01/2024 35 Años Enfermera (o) JUAN DAVID GALEANO GONZALEZ Vigencia de la vacuna 26/03/2024 , Vacunas Hepatitis B Dosis Primera dosis Fecha de vacunación 24/11/2023 35 Años Enfermera (o) JUAN DAVID GALEANO GONZALEZ Vigencia de la vacuna 24/01/2024 , Dosis Segunda dosis Fecha de vacunación 24/12/2023 35 Años Enfermera (o) JUAN DAVID GALEANO GONZALEZ Vigencia de la vacuna 24/02/2024 , Dosis Tercera dosis Fecha de vacunación 26/01/2024 35 Años Enfermera (o) JUAN DAVID GALEANO GONZALEZ Vigencia de la vacuna 26/03/2024 , Vacunas Hepatitis B Dosis Primera dosis Fecha de vacunación 24/11/2023 35 Años Enfermera (o) JUAN DAVID GALEANO GONZALEZ Vigencia de la vacuna 24/01/2024 , Dosis Segunda dosis Fecha de vacunación 24/12/2023 35 Años Enfermera (o) JUAN DAVID GALEANO GONZALEZ Vigencia de la vacuna 24/02/2024 ,



INFORMACIÓN GENERAL			
Nit:	900532504	Habilitación:	170010210201
Dirección:	AVENIDA KEVIN ANGEL - CARRERA 21 # 76 - 60, PISO 3 EDIFICIO HEMOCENTRO DEL CAFÉ		
Municipio:	MANIZALES - 17001	Teléfono:	6028312
Fecha de elaboración:	2024-09-16	Fecha de la admisión:	2024-06-01

Antecedentes actualizados en el sistema, para la fecha 2024-06-28

Grupo	Descripción
	Dosis Tercera dosis Fecha de vacunación 26/01/2024 35 Años Enfermera (o) JUAN DAVID GALEANO GONZALEZ Vigencia de la vacuna 26/03/2024 , Vacunas
	Hepatitis B Dosis Primera dosis Fecha de vacunación 24/11/2023 35 Años Enfermera (o) JUAN DAVID GALEANO GONZALEZ Vigencia de la vacuna 24/01/2024 , Dosis Segunda dosis Fecha de vacunación 24/12/2023 35 Años Enfermera (o) JUAN DAVID GALEANO GONZALEZ Vigencia de la vacuna 24/02/2024 , Dosis Tercera dosis Fecha de vacunación 26/01/2024 35 Años Enfermera (o) JUAN DAVID GALEANO GONZALEZ Vigencia de la vacuna 26/03/2024 , Vacunas
	Hepatitis B Dosis Primera dosis Fecha de vacunación 24/11/2023 35 Años Enfermera (o) JUAN DAVID GALEANO GONZALEZ Vigencia de la vacuna 24/01/2024 , Dosis Segunda dosis Fecha de vacunación 24/12/2023 35 Años Enfermera (o) JUAN DAVID GALEANO GONZALEZ Vigencia de la vacuna 24/02/2024 , Dosis Tercera dosis Fecha de vacunación 26/01/2024 35 Años Enfermera (o) JUAN DAVID GALEANO GONZALEZ Vigencia de la vacuna 26/03/2024 , Vacunas
	Hepatitis B Dosis Primera dosis Fecha de vacunación 24/11/2023 35 Años Enfermera (o) JUAN DAVID GALEANO GONZALEZ Vigencia de la vacuna 24/01/2024 , Dosis Segunda dosis Fecha de vacunación 24/12/2023 35 Años Enfermera (o) JUAN DAVID GALEANO GONZALEZ Vigencia de la vacuna 24/02/2024 , Dosis Tercera dosis Fecha de vacunación 26/01/2024 35 Años Enfermera (o) JUAN DAVID GALEANO GONZALEZ Vigencia de la vacuna 26/03/2024

LABORATORIOS			
	APRIL-2024	MAY-2024	JUNE-2024
Kt/V sp(sin/unidad)	1.28		
Tasa de filtración glomerular (TFG) cockcroft (mL/min)	23.09	23.28	23.94
Kt/V Equilibrado HD	3.16		
URR	66.666		
Basófilos	0.02	0.04	0.06
Eosinófilos	0.03	0.09	0.16
%Basófilos(%)	0.2	0.5	0.7
%Eosinófilos(%)	0.3	1.1	1.8
Monocitos	0.45	0.58	0.51
Linfocitos	1.48	1.67	2.53
Volumen Plaquetario Medio (micrón x mm cubico)	10.5	10.2	10.1
HEPATITIS B (Anticuerpos Anti-HBs)	11.1	17.9	
Ancho Distribucion Eritrocitaria(%)	13.3	13.7	16.9
%Linfocitos(%)	15.5	21.3	29.1
BUN Post (mg/dL)	19.6		
Plaquetas	228	272	254
Volumen Orina (44h/HD-24h/PD)(mL)	2800	2800	
Hematocrito(%)	29	30.1	37.6
Recuento de Eritrocitos	3.19	3.52	4.57
Hemoglobina corpuscular Media(picogramo)	30.7	29.3	26.5
Concentracion HB corpuscular media(g/dL)	33.8	34.2	32.2
%Monocitos(%)	4.7	7.4	5.9
Creatinina Serica(mg/dL)	5.43	5.43	5.43
Potasio(mEq/L)	5.8	4.09	4.35



INFORMACIÓN GENERAL			
Nit:	900532504	Habilitación:	170010210201
Dirección:	AVENIDA KEVIN ÁNGEL - CARRERA 21 # 76 - 60, PISO 3 EDIFICIO HEMOCENTRO DEL CAFÉ		
Municipio:	MANIZALES - 17001	Teléfono:	6028312
Fecha de elaboración:	2024-09-16	Fecha de la admisión:	2024-06-01

LABORATORIOS			
BUN Pre (mg/dL)	58.8		
Neutrófilos	7.45	5.45	5.43
%Neutrófilos(%)	78.4	69.5	62.3
Recuento Leucocitario	9.52	7.85	8.71
Hemoglobina(g/dL)	9.8	10.3	12.1
Volumen Corpuscular Medio (micrón x mm cubico)	90.9	85.5	82.2
KT/V(sin/unidad)		1.61	1.4
Ferritina			139.4
Capacidad total de fijación del hierro(ug/dL)			268.47
Hierro(ug/dL)			51.47
Acido Urico(mg/dL)			7.7
HEPATITIS B, ANTIGENO DE SUPERFICIE (AG HBS)		NO REACTIVO	
HEPATITIS C, ANTICUERPO [ANTI-HVC] (HCV)		NO REACTIVO	
VIH 1 Y 2 DUO ANTICUERPOS SUERO		NO REACTIVO	
Función renal residual (FRR) Hemodiálisis(mL/min)		5.35	
VIH 1 Y 2, ANTICUERPOS & HEPATITIS B (Antígeno de superficie HBS)		0.27	
BUN Pre Recolección(mg/dL)		13.5	
BUN urinario(mg/dL)		176.5	
Colesterol total(mg/dL)		182	
Lipoproteínas de alta densidad(mg/dL)		26.2	
Fósforo(mg/dL)		3.58	
Triglicéridos(mg/dL)		349	
Albumina(g/dL)		4.32	
Paratohormona (PTH) (pg/mL)		465	
BUN Post Recolección (mg/dL)		56.4	
Lipoproteína de baja densidad(mg/dL)		86	
Calcio(mg/dL)		9.2	

RESUMEN DE LA ATENCIÓN

Fecha: 20/06/2024 17:02 - Sede: DAVITA MANIZALES - Ubicación: SALA DE HEMODIALISIS
Evolución de hemodiálisis - Tratante - NEFROLOGIA

Causa externa: ENFERMEDAD GENERAL

Condiciones del paciente: Paciente Crónico

Función renal residual (FRR): Si Valor FRR(mL): 1000 Edema: No

ANAMNESIS

Subjetivo: hospitalizado

YEISON ANDRES CORRALES MONTOYA	Página 448 de 611	
CC 1057783905	Fecha Impresión:	2024-09-16



INFORMACIÓN GENERAL			
Nit:	900532504	Habilitación:	170010210201
Dirección:	AVENIDA KEVIN ÁNGEL - CARRERA 21 # 76 - 60, PISO 3 EDIFICIO HEMOCENTRO DEL CAFÉ		
Municipio:	MANIZALES - 17001	Teléfono:	6028312
Fecha de elaboración:	2024-09-16	Fecha de la admisión:	2024-06-01

RESUMEN DE LA ATENCIÓN

Objetivo: hospitalizado

EXAMEN FÍSICO

Presión arterial (mmHg): 130/80, Presión arterial media(mm/Hg): 96, Lugar toma: Miembro superior izquierdo
Frecuencia cardiaca(Lat/min): 76 Pulso(Pulsa/min): 76 Lugar toma pulso: Radial Frecuencia respiratoria (Respi/min): 17
Saturación de oxígeno 93%, sin oxígeno
Temperatura(°C): 36. 2 Lugar toma temperatura: Axilar Estado de conciencia: Alerta
Peso(Kg): 90 Peso seco(Kg): 86 Talla(cm): 174 Superficie corporal(m2): 2. 04 Índice de masa corporal(Kg/m2): 28. 41.

ESTADO SEROLÓGICO

Paciente con hepatitis B (+): No
Paciente con hepatitis C (+): No
Paciente con VIH (+): No
Paciente con serología (+): No
Confirmo que verifiqué la información de serología del paciente

Diagnósticos activos después de la nota I10X - HIPERTENSION ESENCIAL (PRIMARIA), Fecha de diagnóstico: 22/11/2023, Edad al diagnóstico: 35 Años, Diagnóstico de ingreso - N185 - ENFERMEDAD RENAL CRONICA, ETAPA 5, Fecha de diagnóstico: 22/11/2023, Edad al diagnóstico: 35 Años, E669 - OBESIDAD, NO ESPECIFICADA, Fecha de diagnóstico: 20/06/2024, Edad al diagnóstico: 36 Años.
Paciente diabético: No
Paciente hipertenso: Si Conoce la fecha de diagnóstico: Si Fecha de diagnóstico HTA: 01/05/2023

ESTADO DE LA ENFERMEDAD RENAL

Creatinina Serica(mg/dL): 5. 43 Pertenencia étnica: Otras (Ninguna de las anteriores) Tasa de filtración glomerular (TFG) cockcroft(mL/min): 23. 94 Estadío según cockcroft: 4
MDRD(mL/min): 12. 7 Estadío según MDRD: 5 CKD-EPI(mL/min): 12. 4 Variación de TFG(mL/min): 0. 66
Justificación del estadio: ktv fuera de metas.

ANÁLISIS DEL CASO Y PLAN DE MANEJO

Consentimiento informado: No requiere

Programa actual: HEMODIALISIS Cambio de programa: No

Sesiones a la semana: 3 Filtro hemodiálisis: B-20 HF Tiempo hemodiálisis(min): 240 Flujo Sangre (QB)(mL/min) : 350 Flujo Dializado (QD)(mL/min): 400

Heparina Sesión(UI): 5000 Hierro(mg)/mes: 0 Eritropoyetina/mes(UI): 0
Confirmo que verifiqué la prescripción anterior

Indicación para trasplante: Si

Análisis del caso: hospitalizado
Plan de manejo: hospitalizado
Justificación de permanencia en el servicio: hospitalizado

Órdenes internas y ambulatorias

Órdenes Internas

MEDICAMENTOS ORDENADOS

- COMPLEJO HIERRO III + HIDROXIDO-SARACATO SOL. INY. x100mg AMP. x5ml (AMP): 4 AMPOLLAS, INTRAVENOSO, CADA 30 DIAS, por 30 DIAS. A partir del: 2024-06-12
- ERITROPOYETINA 4000UI JERINGA PRECARGADA: 4 AMPOLLAS, SUBCUTANEA, CADA 30 DIAS, por 30 DIAS. A partir del: 2024-06-12

Órdenes Ambulatorias:

INCAPACIDAD

- ENFERMEDAD GENERAL: Numero de días: 30, Prorroga: Si, A partir del: 2024-05-01
- ENFERMEDAD GENERAL: Numero de días: 1, Prorroga: Si, A partir del: 2024-05-31

YEISON ANDRES CORRALES MONTOYA	Página 449 de 611	
CC 1057783905	Fecha Impresión:	2024-09-16



INFORMACIÓN GENERAL			
Nit:	900532504	Habilitación:	170010210201
Dirección:	AVENIDA KEVIN ANGEL - CARRERA 21 # 76 - 60, PISO 3 EDIFICIO HEMOCENTRO DEL CAFÉ		
Municipio:	MANIZALES - 17001	Teléfono:	6028312
Fecha de elaboración:	2024-09-16	Fecha de la admisión:	2024-06-01

Órdenes Ambulatorias:

- ENFERMEDAD GENERAL: Numero de dias: 30, Prorroga: Si, A partir del: 2024-06-01

Médico que realizó la última atención del paciente:

Dra. Ma. Fernanda Montoya P.
Medicina Interna - Nefrología
R.M 52827177

Firmado por: MARIA FERNANDA MONTOYA PULIDO, NEFROLOGIA, Registro 52827177



IDENTIFICACIÓN DEL PACIENTE	
Tipo y número de identificación: CC 1057783905	
Paciente: YEISON ANDRES CORRALES MONTOYA	
Fecha de nacimiento (dd/mm/aaaa): 26/05/1988	
Edad y género: 35 Años, Masculino	
Identificador único: 127778-9	Financiador: NUEVA EPS

HISTORIA CLÍNICA**INFORMACIÓN DE LA ATENCIÓN**

INFORMACIÓN GENERAL		
Número de ingreso: 9		
Lugar de nacimiento:	Estado civil: CASADO	Género: Masculino
Ocupación: EMPLEADO	Teléfono: 3128485814	Dirección: CRA 6 527 BARRIO ROBLEDALES PENSILVANIA
Lugar de residencia: SAMANA, CALDAS, COLOMBIA		

DATOS DE LA PERSONA ACOMPAÑANTE DEL PACIENTE	
Nombre completo y apellidos: NA	Teléfono: 3128485814

DATOS DE LA PERSONA RESPONSABLE DEL PACIENTE		
Nombre completo y apellidos: KELLY ARIAS	Parentesco: CONYUGE	Teléfono:

RESPONSABLE FINANCIERO DE LA ATENCIÓN	
Nombre	Tipo de Vinculación
NUEVA EPS	PLAN OBLIGATORIO DE SALUD POS



IDENTIFICACIÓN DEL PACIENTE	
Tipo y número de identificación: CC 1057783905	
Paciente: YEISON ANDRES CORRALES MONTOYA	
Fecha de nacimiento (dd/mm/aaaa): 26/05/1988	
Edad y género: 35 Años, Masculino	
Identificador único: 127778-9	Financiador: NUEVA EPS

NOTAS MÉDICAS

Fecha: 19/07/2024 09:12 - Sede: DAVITA MANIZALES - Ubicación: SALA DE HEMODIALISIS
Evolución de hemodiálisis - NEFROLOGIA

Condiciones del paciente: Paciente Crónico

Función renal residual (FRR): Si Valor FRR(mL): 1000 Edema: No

ANAMNESIS

Subjetivo: Paciente masculino de 36 años con antecedentes de:

1. Enfermedad renal crónica estadio 5 secundaria a glomeruloesclerosis focal y segmentaria (biopsia 2021)

1. 1 Hemodiálisis desde 8/11/2023, Ingreso Davita 22/11/2023

2. Hipertensión arterial crónica dx a los 33 años

3. Hiperuricemia x hc 2018

4. Antecedentes de GMIS (en abuelo padre y tío) en seguimiento por genética

5. Polineuropatía sensitiva motora de tipo desmielinizante en las 4 extremidades (dic/2023)

6. FAV Húmero cefálica derecha (19/12/2023)

Subjetivo: paciente refiere sentirse en adecuadas condiciones generales, niega disnea, niega dolor precordial, niega hospitalizaciones recientes.

Antecedente de hx por neumonía

INFORME DE ESTUDIO ANATOMOPATOLOGICO 09/12/2021

DESCRIPCIÓN MICROSCÓPICA: Se realiza estudio histológico en múltiples cortes que incluyen coloraciones de hematoxilina y eosina y especiales (PAS, Tricrómico y Plata Metenamina).

Los cortes muestran fragmentos de corteza renal constituida por hasta 10 glomérulos evaluables; (número mayor de glomérulos en la totalidad de niveles evaluados). Hay representación de la corteza yuxtamedular.

Glomérulos con esclerosis global: 2, Glomérulos con esclerosis segmentaria: 2, Mesangio: No se observa ensanchamiento de la matriz, tampoco hiper celularidad, Espesor de las Membranas Basales Capilares Glomerulares: No hay engrosamiento, desdoblamiento ni se ven espículas, Inflamación glomerular: se observa glomerulomegalia se observa adherencias a la capsula de Bowman y esclerosis segmentaria con material hialino.

Túbulos: atrofia 25%, Cilindros, cristales, inclusiones, vacuolas de reabsorción: presentes cilindros hialinos, Intersticio: infiltrado linfocitario leve difuso, Fibrosis: 25%, Vasos: Se observan 2 arterias con engrosamiento de la miontíma, Las coloraciones especiales de Pas, Tricromico y Plata (Jones):

Resaltan los cambios descritos

DIAGNOSTICO HISTOLOGICO:

BIOPSIA RENAL. ESTUDIO DE MICROSCOPIA DE LUZ, INMUNOFLUORESCENCIA DIRECTA Y MICROSCOPIA

ELECTRÓNICA:

-GLOMERULOESCLEROSIS FOCAL Y SEGMENTARIA

-NEFROPATIA CRONICA: IFTA 25%

27/10/2023: Eco vías urinarias: Signos de nefropatía bilateral, Quistes corticales en el riñón derecho.

15/05/2023 Eco vías urinarias:

- Signos de nefropatía bilateral, a correlacionar con datos clínicos y de laboratorio.

- Quistes corticales bilaterales.

Objetivo: Objetivo: Paciente en buenas condiciones, sin soplos, sin edemas, FAV con thrill y soplo.

-Peso seco: 86kg. -Tiempo de HD: 4 horas (3 veces a la semana). -QB: 350ml/min. -Filtro: B-20 HF. -FRR: 1000ml – ktv 1. 47

-PA: 114/77- 121/75 -116/74 mmHg –FC: 63-78 lpm –FR:18rpm –SatO2:96% sin O2 suplementario talla:1. 75 mts

*Acceso actual: - FAV Húmero cefálica derecha (19/12/2023)

*accesos previos: Catéter yugular derecho retirado 28/02/2024

10/06/2024: hospitalización clínica Avidanti: paciente de 36 años, patología índice ERC estadio V en TRR secundario a GMN (glomeruloesclerosis focal y segmentaria) en seguimiento por nefrología y genética. Ingresa en contexto de síntomas respiratorios agudos que condicionan hipoxemia, con documentación de radioopacidad multilobar derecha favorable a etiología piógena, en marzo del presente año tuvo hospitalización por cuadro neumónico con manejo antimicrobiano triple sin aislamiento de germen, imagenológicamente por esa oportunidad el compromiso era multilobar izquierdo, llamativamente tiene neumonías recurrentes, basados en su perfil de riesgo se inicio terapia dual con cefalosporina de 4ta generación, se solicitaron niveles de inmunoglobulinas y al egreso val por inmunología para realización de precursores de linfocitos B, los cuales están pendientes. Se indicara inmunización al egreso (neumococo 23, DPTa y influenza estacional). Ante TRR se solicito ECO TT y se descarta endocarditis en cavidades derechas y holter de ritmo 24 hrs sin arritmias mayores, concepto de cardiología establecio, se revisa panel genético con evidencia de mutacion del gen TRDN realacionados con arritmias por lo que se indica inicio de BB cardioselectivo, se realizo Tac de cráneo por cuadro vertiginoso sin evidencia d alteración intraaxial. Desde el punto de vista

infeccioso con adecuada evolución, hemocultivos negativos, con adecuado patrón respiratorio, sin signos de dificultad, sin nuevos picos febriles. Se indica alta con ordenes medica. Reclamar niveles séricos de inmunoglobulinas, ordenes de valoración por Infectología, inmunología neumología, ordenes de inmunizacion

ECOTT 27/02/2024

1. VENTRÍCULO IZQUIERDO CON REMODELACIÓN CONCÉNTRICA Y FUNCIÓN SISTÓLICA PRESERVADA FEVI 56 %.

DISFUNCIÓN DIASTÓLICA TIPO I

VENTRÍCULO DERECHO DE TAMAÑO NORMAL CON FUNCIÓN PRESERVADA.

Firmado electrónicamente



IDENTIFICACIÓN DEL PACIENTE	
Tipo y número de identificación: CC 1057783905	
Paciente: YEISON ANDRES CORRALES MONTOYA	
Fecha de nacimiento (dd/mm/aaaa): 26/05/1988	
Edad y género: 35 Años, Masculino	
Identificador único: 127778-9	Financiador: NUEVA EPS

NOTAS MÉDICAS

Interconsultas:

Cx vascular (19/12/2023): previa asepsia y antisepsia y colocación de campos estériles, se realiza infiltración con mezcla de anestesia en tercio proximal del antebrazo derecho. Disección y reparo de arteria humeral y vena cefálica y perforante. Heparinización de ambos vasos. Formación de fistula mediante anastomosis humero-cefálica a vena perforante, latero-terminal, mediante sutura continua de prolene 7-0. Revisión de hemostasia y verificación de frémito. Cierre de incisión por planos.

Cx Vascular (12/12/2023): fistula radiocefálica distal derecha: previa asepsia y antisepsia y colocación de campos estériles, se realiza infiltración con mezcla de anestesia en tercio distal del antebrazo derecho. Disección y reparo de arteria radial y vena cefálica. Heparinización de ambos vasos. Formación de fistula mediante anastomosis radio-cefálica latero-terminal, mediante sutura continua de prolene 7-0. Revisión de hemostasia y verificación de frémito. Cierre de incisión por planos.

EXAMEN FÍSICO

Presión arterial (mmHg): 120/80, Presión arterial media(mm/Hg): 93, Lugar toma: Miembro superior izquierdo
Frecuencia cardiaca(Lat/min): 70 Pulso(Pulsa/min): 70 Lugar toma pulso: Radial izquierdo Frecuencia respiratoria(Respi/min): 15
Saturación de oxígeno 95%, sin oxígeno
Temperatura(°C): 36. 5 Lugar toma temperatura: Axilar Estado de conciencia: Alerta
Peso(Kg): 87 Peso seco(Kg): 86 Talla(cm): 169 Superficie corporal(m2): 2. 01 Índice de masa corporal(Kg/m2): 30. 11

Examen Físico:

CABEZA
CRANEO Y CUERO CABELLUDO : Normal / CARA : Normal / ORGANOS DE LOS SENTIDOS : Normal
CUELLO
CUELLO : Normal
TORAX
TORAX : Normal / CORAZÓN : RUIDOS CARDIACOS RITMICOS SIN SOPLOS / PULMONES : SIN SOBREGREGADOS
ABDOMEN
ABDOMEN : Normal
EXTREMIDADES SUPERIORES
MIEMBROS SUPERIORES : Húmero cefálica derecha CON THRILL Y SOPLO
EXTREMIDADES INFERIORES
MIEMBROS INFERIORES : SIN EDEMAS
NEUROLOGICO
NEUROLOGICO : Normal.

RESULTADOS PARACLÍNICOS

Análisis de resultados :03/07/2024 leucocitos 9. 350 neutrofilos 62. 3% hb 11. 2 hct 35. 1% vcm 82. 2 plaquetas 217. 000 fosforo 5. 04 calcio 8. 3 potasio 4. 05 bun pre 67. 9 bun post 18. 1 urea pre 145 urea post 38. 73

07/05/2024: leucos: 7850, hb: 10. 3, hto: 30. 1, hcm: 45, vcm: 85. 5, pla: 272000, p: 3. 58, calcio corregido: 8. 94, k: 4. 09, albumina: 4. 32, hdl: 26. 2, colesterol total: 182, ldl: 86, tgc: 349

03/abril/2024: LEUCOS: 9520, HB: 9. 8, HTC: 29, HCM: 30. 7, VCM: 90. 9, PLA: 228, K: 5. 8, BUN PRE: 58. 8, POST: 19. 6, UERA PRE: 125. 83, POST: 41. 94

01/03/2024 HB 12 HCT 36. 1 % VCM 92. 9 PLAQUETAS 195. 000 FOSFORO 3. 84 CALCIO 9. 4 POTASIO 5. 72 FOSFATASA ALCALINA 81 ALT 24. 1

02/2024 HB 12. 8, HTO 37. 7. HCM 34, VCM 93. 4, PLAQ 253. 000, LEU 15. 450 POTASIO 6. 87, ALBUMINA 4. 16, PTH 153

5/01/2024: HB 12. 8 HTO 37. 6 VCM 92 HCM 31. 2 PLAQ 233. 000 LEUC 14. 960 FOSFORO 4. 19 CALCIO 9. 3 POTASIO 4. 26 BUN 59. 7 UREA 127. 76 BUN POST 19. 8 UREA POST 42. 37

ESTADO SEROLÓGICO

Paciente con hepatitis B (+): No
Paciente con hepatitis C (+): No
Paciente con VIH (+): No
Paciente con serología (+): No
Confirmo que verifiqué la información de serología del paciente

Diagnósticos activos después de la nota Z713 - CONSULTA PARA INSTRUCCION Y VIGILANCIA DE LA DIETA, E669 - OBESIDAD, NO ESPECIFICADA, Fecha de diagnóstico: 20/06/2024, Edad al diagnóstico: 36 Años, G629 - POLINEUROPATIA, NO ESPECIFICADA, Fecha de diagnóstico: 22/11/2023, Edad al diagnóstico: 35 Años, Diagnóstico de ingreso - N185 - ENFERMEDAD RENAL CRONICA, ETAPA 5, Fecha de diagnóstico: 22/11/2023, Edad al diagnóstico: 35 Años, I10X - HIPERTENSION ESENCIAL (PRIMARIA), Fecha de diagnóstico: 22/11/2023, Edad al diagnóstico: 35 Años.

Paciente diabético: No

Paciente hipertenso: Si Conoce la fecha de diagnóstico: Si Fecha de diagnóstico HTA: 01/05/2023

Firmado electrónicamente



IDENTIFICACIÓN DEL PACIENTE	
Tipo y número de identificación: CC 1057783905	
Paciente: YEISON ANDRES CORRALES MONTOYA	
Fecha de nacimiento (dd/mm/aaaa): 26/05/1988	
Edad y género: 35 Años, Masculino	
Identificador único: 127778-9	Financiador: NUEVA EPS

Página 454 de 611

NOTAS MÉDICAS

ESTADO DE LA ENFERMEDAD RENAL

Creatinina Serica(mg/dL): 5.43 Pertenencia étnica: Otras (Ninguna de las anteriores) Tasa de filtración glomerular (TFG) cockcroft(mL/min): 23.14

Estadio según cockcroft: 4

MDRD(mL/min): 12.7 Estadio según MDRD: 5 CKD-EPI(mL/min): 12.4 Variación de TFG(mL/min): -0.8

Justificación del estadio: imc 30.

ANÁLISIS DEL CASO Y PLAN DE MANEJO

Consentimiento informado: No requiere

Programa actual: HEMODIALISIS Cambio de programa: No

Sesiones a la semana: 3 Filtro hemodiálisis: B-20 HF Tiempo hemodiálisis(min): 240 Flujo Sangre (QB)(mL/min): 400 Flujo Dializado (QD)(mL/min): 400

Heparina Sesión(UI): 5000 Hierro(mg)/mes: 400 Eritropoyetina/mes(UI): 32000

Confirmando que verifiqué la prescripción anterior

Indicación para trasplante: Si

Análisis del caso: Paciente masculino de 36 años de edad, con antecedentes de ERC estadio 5, secundario a GMN primaria por histología de glomeruloesclerosis focal y segmentaria (2021), demás comorbilidades anotadas, en hemodiálisis interdiaria (L-M-V), durante 4 horas, en el momento estable, asintomático cardiovascular, antecedente de hospitalización por neumonía, comenta en hospitalización fue valorado por cardiología que le inicio bisoprolol 2.5 mg vo cada día por taquicardia.

Ktv en metas, accso vascular FAV.

Paraclínicos actuales : hb en metas, fosforo en metas, calcio normal, potasio en metas, aclaramientos de bun y urea adecuados.

Paciente con adecuada asistencia a terapia dialítica, con cifras tensionales estables,

Paciente con antecedentes de Polineuropatía sensitiva motora de tipo desmielinizante en las 4 extremidades, tiene pendiente valoración por parte de Neurología tiene pendiente realización de Holter

Se da educación para adherencia al tratamiento farmacológico y no farmacológico, asistencia a la terapia de diálisis, ganancias de peso interdialíticas máximo 2.5 kg.

consumo de sal menos de 2 gramos al día, caminata 30 minutos día según tolerancia

Plan de manejo: CONCILIACION DE MEDICAMENTOS

- Eritropoyetina 32.000 UI mes (uso en sala de HD)
- Hierro 400 mg mes (uso en sala de HD)
- Bisoprolol 2.5 mg vo cada día (indicado por cardiología) ** nuevo
- Ácido acetil salicílico 100mg cada día
- Atorvastatina 40mg noche
- Esomeprazol 20mg
- Prednisolona 5 mg al día
- Pregabalina 150mg noche
- Tadalafilo 5 mgrs cada día (indicado por urología)

PLAN:

1. Peso seco: 86 Kg

2. Pte. Holter

3. Pte. Control por Genética (traer HC- urología – Cardiología)

Justificación de permanencia en el servicio: TERAPIA COMO SOPORTE VITAL.

Dra. Ma. Fernanda Montoya P.
Medicina Interna - Nefrología
R.M 52827177

Firmado electrónicamente

Documento impreso al día 16/09/2024 08:50:20



IDENTIFICACIÓN DEL PACIENTE	
Tipo y número de identificación: CC 1057783905	
Paciente: YEISON ANDRES CORRALES MONTOYA	
Fecha de nacimiento (dd/mm/aaaa): 26/05/1988	
Edad y género: 35 Años, Masculino	
Identificador único: 127778-9	Financiador: NUEVA EPS

NOTAS MÉDICAS

Firmado por: MARIA FERNANDA MONTOYA PULIDO, NEFROLOGIA, Registro 52827177

NOTAS DE ENFERMERÍA

Fecha: 01/07/2024 12:47 - Sede: DAVITA MANIZALES - Ubicación: SALA DE HEMODIALISIS
Control pre sesión de hemodiálisis - ENFERMERIA

Acceso vascular utilizado: Fistula Arteriovenosa

SIGNOS VITALES

Presión arterial (mmHg): 115/90, Presión arterial media(mm/Hg): 98 Frecuencia cardiaca(Lat/min): 82 Peso(Kg): 88 Peso seco(Kg): 86

Modalidad de diálisis: Ambulatorio

Número de máquina: MAQUINA 3 - MANIZALES

Signos de infección: No

Presencia de Thrill / soplo: Si

Dilatación aneurismática: Si

Permeabilidad: Normal

Filtro de hemodiálisis: B-20 HF Marca: Sukses Tiempo hemodiálisis(min): 240

INFORMACIÓN DEL ANTICOAGULANTE

Anticoagulante: Si

Tipo de heparina: Heparina

Bolo inicial(UI): 4000

Ultrafiltración Promedio(l/hr): 1. 3 Flujo Sangre (QB)(mL/min): 400 Flujo Dializado (QD)(mL/min): 400

Confirмо que verifiqué la prescripción anterior

Nota de ingreso: NOTA RETROSPECTIVA INGRESO HORA 11+25

Ingresar paciente a la sala de hemodiálisis por sus propios medios, consciente y orientado en sus tres esferas, después de haber realizado lavado de manos, se realiza toma de peso pre por parte del auxiliar encargado, paciente que viene con cifras tensionales normales normocárdica, no se observan signos de sobrecarga, no presenta signos de dificultad respiratoria, afebril, sin edemas evidentes, refiere consumo de medicamentos en casa. Paciente con adecuada ganancia interdialítica, se le brinda educación sobre la importancia de cumplir con el 3 por ciento de la ganancia de su peso seco. Se realiza atención de paciente con todos los elementos de bioseguridad tapabocas, visor, delantal plástico y guantes, siguiendo estrictas medidas de bioseguridad según protocolo. Se programa la máquina según prescripción, Administro dosis única de anticoagulante por botón arterial en el circuito extracorpóreo y pongo en recirculación (heparina lote A0390019 VENGE 01/2027). El paciente niega anomalías frente a su acceso vascular, Se realiza conexión a través de FAV, previa valoración de esta, la cual presenta thrill y pulsos positivos, no presenta signos de infección, piel de aspecto normal, selecciono los puntos de canulación se rotan ambos sitios de punción y se utiliza la técnica de escalera. Se realiza desinfección del área a puncionar con toalla impregnada de Clorhexidina al 2% + Alcohol isopropílico al 70%, del centro a la periferia de manera circular, reviso la aguja, me cercioro que el clamp está cerrado, procedo a la inserción de la aguja arterial con el bisel hacia arriba en un ángulo de 30°, la fijo con adhesivo poroso, abro el clamp y purgo con sangre la extensión de la aguja y cierro el clamp. Repito la técnica anterior en la punción venosa, conecto las líneas del circuito extracorpóreo asegurándome que quedan bien conectadas y que no hay escapes. Fijo las líneas de acuerdo al protocolo y compruebo que quedan seguras y visibles durante el tratamiento. Se inicia terapia sin complicaciones con Qb 200 ml/min, temperatura de máquina 36. 5 grados centígrados y conductividad en 138 ms/cm, confirmo estabilidad de las presiones del acceso vascular, aumento progresivamente el flujo de bomba, verifico funcionalidad de las alarmas, sensor de aire y ajuste de parámetros según prescripción médica. Paciente valorado en ronda médica por enfermero de turno y médico de turno, quien ajusta parámetros en la máquina, tiempo y UF a tasa máxima de ultrafiltración permitida por nefrología según peso seco. INSUMOS UTILIZADOS: Aguja # 15 lote 2302101268 vence 04/08/2026. Líneas DORA BAIN-BL lote: 2301151762 vence 24/11/2026, Filtro DORA B-20HF lote 2303102733 vence 18/10/2026 SSN 0. 9% lote: EFCK1601 vence 15/10/2025, kit conexión y desconexión de FAV lote AT040324-9 vence 30/03/2026 BICART lote 2300236 vence 30/09/2025.

Juan David Galeano

Juan David Galeano
Enfermero jefe
Run 43641

Firmado por: JUAN DAVID GALEANO GONZALEZ, ENFERMERIA, Registro 003-0127

Fecha: 01/07/2024 13:36 - Sede: DAVITA MANIZALES - Ubicación: SALA DE HEMODIALISIS

Firmado electrónicamente



IDENTIFICACIÓN DEL PACIENTE	
Tipo y número de identificación: CC 1057783905	
Paciente: YEISON ANDRES CORRALES MONTOYA	
Fecha de nacimiento (dd/mm/aaaa): 26/05/1988	
Edad y género: 35 Años, Masculino	
Identificador único: 127778-9	Financiador: NUEVA EPS

NOTAS DE ENFERMERÍA

Control de parámetros de hemodiálisis - AUXILIAR ENFERMERIA

Presión arterial (mmHg): 115/69, Presión arterial media(mm/Hg): 84 Frecuencia cardiaca(Lat/min): 63

Presión arterial del acceso(mm/Hg): -168
Presión venosa del acceso: 152
Presión transmembrana (TMP): 8
Flujo Sangre (QB)(mL/min): 350
Temperatura de la máquina(°C): 36. 5
Sodio del Dializado(mg): 139

Observaciones: Se realiza ronda encontrándose paciente estable durante la terapia dialítica tolerando bien la UF programada por el jefe de turno
acceso permeable y funcional, continua normotenso con monitoreo continuo.

Firmado por: GISETH TATIANA OSPINA OROZCO, AUXILIAR ENFERMERIA, Registro 1002652216

Fecha: 01/07/2024 14:29 - Sede: DAVITA MANIZALES - Ubicación: SALA DE HEMODIALISIS
Control de parámetros de hemodiálisis - AUXILIAR ENFERMERIA

Presión arterial (mmHg): 115/84, Presión arterial media(mm/Hg): 94 Frecuencia cardiaca(Lat/min): 76

Presión arterial del acceso(mm/Hg): 111
Presión venosa del acceso: 156
Presión transmembrana (TMP): 2
Flujo Sangre (QB)(mL/min): 400
Temperatura de la máquina(°C): 35. 5
Sodio del Dializado(mg): 139

Observaciones: Se realiza ronda encontrándose paciente estable durante la terapia dialítica tolerando bien la UF programada por el jefe de turno
acceso permeable y funcional, continua normotenso con monitoreo continuo.

Firmado por: SANTIAGO PARRA ESTRADA, AUXILIAR ENFERMERIA, Registro 1002591421

Fecha: 01/07/2024 16:43 - Sede: DAVITA MANIZALES - Ubicación: SALA DE HEMODIALISIS
Control post sesión de hemodiálisis - ENFERMERIA

Acceso vascular de pre sesión: Fístula Arteriovenosa

SIGNOS VITALES

Presión arterial (mmHg): 126/76, Presión arterial media(mm/Hg): 92 Frecuencia cardiaca(Lat/min): 75
Tiempo efectivo(min): 240 Volumen de sangre depurada (VDS)(l): 68. 1

Filtro coagulado: No

Anticoagulante: Si Tipo de heparina: Heparina Bolo inicial(UI): 4000 Total de Heparina(UI): 8000

COMPLICACIONES

Complicaciones: No

Nota de egreso: NOTA RETROSPECTIVA DE EGRESO

Paciente que durante la sesión pasa hemodinámicamente estable, tolera bien el tratamiento se observa dormir por intervalos largos. Termina terapia dialítica en estables condiciones. Se verifica cumplimiento de tiempo de tratamiento y Uf programada al inicio de la sesión. Se realiza desconexión con todos los elementos de bioseguridad, tapabocas, visor y guantes, siguiendo estrictas medidas de acuerdo al protocolo. Tolerar uf programada. Se hace retorno de material hemático sin complicación, no se observan trazas. Se Toman signos vitales post sesión de hemodiálisis, paciente queda hemodinámicamente estable. Se retiran agujas de canulación y se deja gasa estéril con fixomul. Paciente logra adecuada hemostasia de 10 minutos, Se le brinda educación sobre la importancia de cumplir con la medicación prescrita por el médico, la importancia de cumplir con el 3 por ciento de la ganancia de su peso y Se dan indicaciones de los cuidados con el acceso vascular FAV, sale por sus propios medios previo aval de médico de turno. Paciente en aparentes buenas condiciones de salud y hemodinámicas, afebril. Acceso vascular FAV con thrill y soplo presente, normofuncionante. Se realiza toma de peso post sesión. KTV Online 1. 1

Peso seco(Kg): 86 Peso(Kg): 86. 5 El paciente sale en peso seco: Si.

Firmado por: JENNIFER ARISTIZABAL RAMIREZ, ENFERMERIA, Registro 23824



IDENTIFICACIÓN DEL PACIENTE	
Tipo y número de identificación: CC 1057783905	
Paciente: YEISON ANDRES CORRALES MONTOYA	
Fecha de nacimiento (dd/mm/aaaa): 26/05/1988	
Edad y género: 35 Años, Masculino	
Identificador único: 127778-9	Financiador: NUEVA EPS

Página 457 de 611

NOTAS DE ENFERMERÍA

Fecha: 03/07/2024 12:48 - Sede: DAVITA MANIZALES - Ubicación: SALA DE HEMODIALISIS
Control pre sesión de hemodiálisis - ENFERMERIA

Acceso vascular utilizado: Fistula Arteriovenosa

SIGNOS VITALES

Presión arterial (mmHg): 108/78, Presión arterial media(mm/Hg): 88 Frecuencia cardiaca(Lat/min): 99 Peso(Kg): 87. 8 Peso seco(Kg): 86.

Modalidad de diálisis: Ambulatorio

Número de máquina: MAQUINA 3 - MANIZALES

Signos de infección: No

Presencia de Thrill / soplo: Si

Dilatación aneurismática: No

Permeabilidad: Normal

Filtro de hemodiálisis: B-20 HF Marca: Sukses Tiempo hemodiálisis(min): 240

INFORMACIÓN DEL ANTICOAGULANTE

Anticoagulante: Si

Tipo de heparina: Heparina

Bolo inicial(UI): 4000

Ultrafiltración Promedio(l/hr): 0. 3 Flujo Sangre (QB)(mL/min): 400 Flujo Dializado (QD)(mL/min): 400

Confirmo que verifiqué la prescripción anterior

Nota de ingreso: NOTA RETROSPECTIVA INGRESO CON TOMA DE LABORATORIOS HORA 11+30 am

Ingresa paciente a la sala de hemodiálisis por sus propios medios, consciente y orientado en sus tres esferas, después de haber realizado lavado de manos, se realiza toma de peso pre por parte del auxiliar encargado, paciente que viene con cifras tensionales normales, normocardico, no se observan signos de sobrecarga, no presenta signos de dificultad respiratoria, afebril, sin edemas evidentes, refiere consumo de medicamentos en casa. Paciente con adecuada ganancia interdialítica, se le brinda educación sobre la importancia de cumplir con el 3 por ciento de la ganancia de su peso seco. Se realiza atención de paciente con todos los elementos de bioseguridad tapabocas, visor, delantal plástico y guantes, siguiendo estrictas medidas de bioseguridad según protocolo. Se programa la maquina según prescripción, Administro dosis única de anticoagulante por botón arterial en el circuito extracorporeo y pongo en recirculación (heparina lote A0390019 VENCE 01/2027). El paciente niega anomalías frente a su acceso vascular. Se realiza conexión a través de FAV, previa valoración de esta, la cual presenta thrill y pulsos positivos, no presenta signos de infección, piel de aspecto normal, selecciono los puntos de canulación se rotan ambos sitios de punción y se utiliza la técnica de escalera. Se realiza desinfección del área a puncionar con toalla impregnada de Clorhexidina al 2% + Alcohol isopropílico al 70%, del centro a la periferia de manera circular, reviso la aguja, me cercioro que el clamp está cerrado, procedo a la inserción de la aguja arterial con el bisel hacia arriba en un ángulo de 30°, la fijo con adhesivo poroso, abro el clamp y purgo con sangre la extensión de la aguja y cierro el clamp. Repito la técnica anterior en la punción venosa, conecto las líneas del circuito extracorpóreo asegurándome que quedan bien conectadas y que no hay escapes. Fijo las líneas de acuerdo al protocolo y compruebo que quedan seguras y visibles durante el tratamiento. Se inicia terapia sin complicaciones con Qb 200 ml/min, temperatura de máquina 36. 5 grados centígrados y conductividad en 138 ms/cm, confirmo estabilidad de las presiones del acceso vascular, aumento progresivamente el flujo de bomba, verifico funcionalidad de las alarmas, sensor de aire y ajuste de parámetros según prescripción médica. Paciente valorado en ronda médica por enfermero de turno y médico de turno, quien ajusta parámetros en la máquina, tiempo y UF a tasa máxima de ultrafiltración permitida por nefrología según peso seco. **INSUMOS UTILIZADOS:** Agujas # 15 lote 2302101268 vence 04/08/2026. Líneas DORA BAIN-BL lote: 2301151762 vence 24/11/2026, Filtro DORA B-18HF lote 2403100130 vence 18/01/2027 SSN 0. 9% lote: EFCK1601 vence 15/10/2025, kit conexión y desconexión de FAV lote AT040324-9 vence 30/03/2026 BICART lote 2300236 vence 30/09/2025.

Firmado por: JENNIFER ARISTIZABAL RAMIREZ, ENFERMERIA, Registro 23824

Fecha: 03/07/2024 13:13 - Sede: DAVITA MANIZALES - Ubicación: SALA DE HEMODIALISIS
Control de parámetros de hemodiálisis - AUXILIAR ENFERMERIA

Presión arterial (mmHg): 115/85, Presión arterial media(mm/Hg): 95 Frecuencia cardiaca(Lat/min): 89

Presión arterial del acceso(mm/Hg): -101

Presión venosa del acceso: 178

Presión transmembrana (TMP): 5

Flujo Sangre (QB)(mL/min): 350

Temperatura de la máquina(°C): 36. 5

Sodio del Dializado(mg): 139

Observaciones: Se realiza ronda encontrándose paciente estable durante la terapia dialítica tolerando bien la UF programada por el jefe de turno acceso permeable y funcional, continua normotenso con monitoreo continuo.

Firmado electrónicamente

Documento impreso al día 16/09/2024 08:50:20



IDENTIFICACIÓN DEL PACIENTE	
Tipo y número de identificación: CC 1057783905	
Paciente: YEISON ANDRES CORRALES MONTOYA	
Fecha de nacimiento (dd/mm/aaaa): 26/05/1988	
Edad y género: 35 Años, Masculino	
Identificador único: 127778-9	Financiador: NUEVA EPS

Página 458 de 611

NOTAS DE ENFERMERÍA

Firmado por: ERIKA BIBIANA GARCIA MUÑOZ, AUXILIAR ENFERMERIA, Registro 30231460

Fecha: 03/07/2024 14:39 - Sede: DAVITA MANIZALES - Ubicación: SALA DE HEMODIALISIS
Control de parámetros de hemodiálisis - AUXILIAR ENFERMERIA

Presión arterial (mmHg): 151/84, Presión arterial media(mm/Hg): 106 Frecuencia cardiaca(Lat/min): 69

Presión arterial del acceso(mm/Hg): -1

Presión venosa del acceso: 4

Presión transmembrana (TMP): 5

Flujo Sangre (QB)(mL/min): 350

Temperatura de la máquina(°C): 36. 5

Sodio del Dializado(mg): 139

Observaciones: Se realiza ronda encontrándose paciente estable durante la terapia dialítica tolerando bien la UF programada por el jefe de turno
acceso permeable y funcional, continua normotenso con monitoreo continuo.

Firmado por: ANDREA DEL CARMEN SALAS BARRAGAN, AUXILIAR ENFERMERIA, Registro 26431556

Fecha: 03/07/2024 19:04 - Sede: DAVITA MANIZALES - Ubicación: SALA DE HEMODIALISIS
Control post sesión de hemodiálisis - ENFERMERIA

Acceso vascular de pre sesión: Fistula Arteriovenosa

SIGNOS VITALES

Presión arterial (mmHg): 123/82, Presión arterial media(mm/Hg): 95 Frecuencia cardiaca(Lat/min): 69 Frecuencia respiratoria(Respi/min): 19

Temperatura(°C): 36. 1.

Tiempo efectivo(min): 240 Volumen de sangre depurada (VDS)(l): 73

Filtro coagulado: No

Anticoagulante: Si Tipo de heparina: Heparina Bolo inicial(UI): 4000 Total de Heparina(UI): 4000

COMPLICACIONES

Complicaciones: No

Nota de egreso: NOTA RETROSPECTIVA DE EGRESO

Paciente que durante la sesión pasa hemodinámicamente estable, tolera bien el tratamiento se observa dormir por intervalos largos. Termina terapia dialítica en estables condiciones. Se verifica cumplimiento de tiempo de tratamiento y Uf programada al inicio de la sesión. Se realiza desconexión con todos los elementos de bioseguridad, tapabocas, visor y guantes, siguiendo estrictas medidas de acuerdo al protocolo. Tolerar uf programada. Se hace retorno de material hemático sin complicación, no se observan trazas. Se Toman signos vitales post sesión de hemodiálisis, paciente quede hemodinámicamente estable. Se retiran agujas de canulación y se deja gasa estéril con fixomul. Paciente logra adecuada hemostasia de 10 minutos, Se le brinda educación sobre la importancia de cumplir con la medicación prescrita por el médico, la importancia de cumplir con el 3 por ciento de la ganancia de su peso y Se dan indicaciones de los cuidados con el acceso vascular FAV, sale por sus propios medios previo aval de médico de turno. Paciente en aparentes buenas condiciones de salud y hemodinámicas, afebril. Acceso vascular FAV con thrill y soplo presente, normofuncionante. Se realiza toma de peso post sesión. KTV Online 1. 2

Peso seco(Kg): 86 Peso(Kg): 87. 5 El paciente sale en peso seco: No Diferencia de peso(g): 1500. 0 Justificación: paciente con función renal residual conservada, solo se ultrafiltra el cebado.

Firmado por: MARIANA CASTAÑO ARROYAVE, ENFERMERIA, Registro 1053818573

Fecha: 05/07/2024 12:48 - Sede: DAVITA MANIZALES - Ubicación: SALA DE HEMODIALISIS
Control pre sesión de hemodiálisis - ENFERMERIA

Acceso vascular utilizado: Fistula Arteriovenosa

SIGNOS VITALES

Presión arterial (mmHg): 130/83, Presión arterial media(mm/Hg): 98 Frecuencia cardiaca(Lat/min): 92 Peso(Kg): 87. 7 Peso seco(Kg): 86.

Modalidad de diálisis: Ambulatorio

Número de máquina: MAQUINA 3 - MANIZALES

Signos de infección: No

Presencia de Thrill / soplo: Si

Firmado electrónicamente

Documento impreso al día 16/09/2024 08:50:20



IDENTIFICACIÓN DEL PACIENTE	
Tipo y número de identificación: CC 1057783905	
Paciente: YEISON ANDRES CORRALES MONTOYA	
Fecha de nacimiento (dd/mm/aaaa): 26/05/1988	
Edad y género: 35 Años, Masculino	
Identificador único: 127778-9	Financiador: NUEVA EPS

Página 459 de 611

NOTAS DE ENFERMERÍA

Dilatación aneurismática: Si
Permeabilidad: Normal

Filtro de hemodiálisis: B-20 HF Marca: Sukses Tiempo hemodiálisis(min): 240

INFORMACIÓN DEL ANTICOAGULANTE

Anticoagulante: Si
Tipo de heparina: Heparina
Bolo inicial(UI): 4000

Ultrafiltración Promedio(l/hr): 0. 3 Flujo Sangre (QB)(mL/min): 400 Flujo Dializado (QD)(mL/min): 400

Confirmo que verifiqué la prescripción anterior

Nota de ingreso: NOTA RETROSPECTIVA INGRESO HORA 11+20

Ingresa paciente a la sala de hemodiálisis por sus propios medios, consciente y orientado en sus tres esferas, después de haber realizado lavado de manos, se realiza toma de peso pre por parte medica, paciente que viene con cifras tensionales normales, normocardico, no se observan signos de sobrecarga, no presenta signos de dificultad respiratoria, afebril, sin edemas evidentes, refiere consumo de medicamentos en casa. Paciente con adecuada ganancia interdialitica, se le brinda educación sobre la importancia de cumplir con el 3 por ciento de la ganancia de su peso seco. Se realiza atención de paciente, previo lavado de manos, con todos los elementos de bioseguridad tapabocas, visor y guantes, siguiendo estrictas medidas de bioseguridad según protocolo. Se programa la maquina según prescripción, se administra dosis única de anticoagulante por botón arterial en el circuito extracorporeo y se pone en recirculación (heparina lote A0390023 VENEC 03/2027). El paciente niega anomalías frente a su acceso vascular, se realiza conexión a través de FAV, previa valoración de esta, la cual presenta thrill y pulsos positivos, no presenta signos de infección, piel de aspecto normal, se realiza selección de los puntos de canulación se rotan ambos sitios de punción y se utiliza la técnica de escalera. Se realiza desinfección del área a puncionar con toalla impregnada de Clorhexidina al 2% + Alcohol isopropilico al 70%, del centro a la periferia de manera circular, se revisa la aguja, se cerciora que el clamp está cerrado, se procede a la inserción de la aguja arterial con el bisel hacia arriba en un ángulo de 30°, se fija con adhesivo poroso, se abre el clamp y se purga con sangre la extensión de la aguja y se cierra el clamp. Se repito la técnica anterior en la puncion venosa, se conecta las líneas del circuito extracorpóreo asegurándose que quedan bien conectadas y que no hay escapes, se fijan las líneas de acuerdo al protocolo y se comprueba que quedan seguras y visibles durante el tratamiento. Se inicia terapia sin complicaciones con Qb 200 ml/min, temperatura de máquina 36. 5 grados centígrados y conductividad en 138 ms/cm, se confirma estabilidad de las presiones del acceso vascular, se aumenta progresivamente el flujo de bomba, se verifica funcionalidad de las alarmas, sensor de aire y ajuste de parámetros según prescripción médica. Paciente valorado en ronda médica por enfermero de turno y médico de turno, quien ajusta parámetros en la máquina, tiempo y UF a tasa máxima de ultrafiltración permitida por nefrología según peso seco. INSUMOS UTILIZADOS: kit conexión y desconexión de FAV lote AT020524-5 vence 30/07/2028, Aguja # 15 lote 2302101268 vence 04/08/2026 Líneas DORA BAIN -BL Type lote: 2301151794 vence 29/11/2026, Filtro DORA B-20HF lote 2303103362 vence 17/12/2026, SSN 0. 9% lote: FECD2603 vence 26/04/2026, BICART lote 2300236 vence 30/09/2025.

Firmado por: MARIANA CASTAÑO ARROYAVE, ENFERMERIA, Registro 1053818573

Fecha: 05/07/2024 13:22 - Sede: DAVITA MANIZALES - Ubicación: SALA DE HEMODIALISIS
Control de parámetros de hemodiálisis - AUXILIAR ENFERMERIA

Presión arterial (mmHg): 134/93, Presión arterial media(mm/Hg): 106 Frecuencia cardiaca(Lat/min): 67

Presión arterial del acceso(mm/Hg): 111
Presión venosa del acceso: 156
Presión transmembrana (TMP): 2
Flujo Sangre (QB)(mL/min): 400
Temperatura de la máquina(°C): 35. 5
Sodio del Dializado(mg): 139
Observaciones: Hora: 13:20

Se realiza ronda encontrándose paciente estable durante la terapia dialitica tolerando bien la UF programada por el jefe de turno, normotenso, acceso permeable y funcional, continua con monitoreo continuo.

Firmado por: SANTIAGO PARRA ESTRADA, AUXILIAR ENFERMERIA, Registro 1002591421

Fecha: 05/07/2024 14:32 - Sede: DAVITA MANIZALES - Ubicación: SALA DE HEMODIALISIS
Control de parámetros de hemodiálisis - AUXILIAR ENFERMERIA

Presión arterial (mmHg): 123/87, Presión arterial media(mm/Hg): 99 Frecuencia cardiaca(Lat/min): 74

Presión arterial del acceso(mm/Hg): 111
Presión venosa del acceso: 112

Firmado electrónicamente

Documento impreso al día 16/09/2024 08:50:20



IDENTIFICACIÓN DEL PACIENTE	
Tipo y número de identificación: CC 1057783905	
Paciente: YEISON ANDRES CORRALES MONTOYA	
Fecha de nacimiento (dd/mm/aaaa): 26/05/1988	
Edad y género: 35 Años, Masculino	
Identificador único: 127778-9	Financiador: NUEVA EPS

NOTAS DE ENFERMERÍA

Presión transmembrana (TMP): 2
Flujo Sangre (QB)(mL/min): 400
Temperatura de la máquina(°C): 35. 5
Sodio del Dializado(mg): 139
Observaciones: Hora: 14:30

Se realiza ronda encontrándose paciente estable durante la terapia dialítica tolerando bien la UF programada por el jefe de turno acceso permeable y funcional, continua normotenso con monitoreo continuo.

Firmado por: SANTIAGO PARRA ESTRADA, AUXILIAR ENFERMERIA, Registro 1002591421

Fecha: 05/07/2024 17:14 - Sede: DAVITA MANIZALES - Ubicación: SALA DE HEMODIALISIS
Control post sesión de hemodiálisis - ENFERMERIA

Acceso vascular de pre sesión: Fístula Arteriovenosa

SIGNOS VITALES

Presión arterial (mmHg): 124/81, Presión arterial media(mm/Hg): 95 Frecuencia cardiaca(Lat/min): 70 Frecuencia respiratoria(Respi/min): 18
Temperatura(°C): 36
Tiempo efectivo(min): 240 Volumen de sangre depurada (VDS)(l): 77. 4

Filtro coagulado: No

Anticoagulante: Si Tipo de heparina: Heparina Bolo inicial(UI): 4000 Total de Heparina(UI): 8000

COMPLICACIONES

Complicaciones: No

Nota de egreso: NOTA RETROSPECTIVA EGRESO HORA 15+20

Paciente que durante la sesión pasa hemodinámicamente estable, tolera bien el tratamiento se observa dormir por intervalos largos. Termina terapia dialítica en estables condiciones. Verifico cumplimiento de tiempo de tratamiento y Uf programada al inicio de la sesión. Se realiza desconexión con todos los elementos de bioseguridad, tapabocas, visor, delantal plástico y guantes, siguiendo estrictas medidas de acuerdo al protocolo. Tolera uf programada. Se hace retorno de material hemático sin complicación, no se observan trazas. Tomo signos vitales post sesión de hemodiálisis, paciente quede hemodinámicamente estable. Coloco guante plástico en mano del brazo contrario donde se localiza la FAV. Retiro agujas de canulación y dejo gasa estéril con fixomul. Paciente logra adecuada hemostasia de 10 minutos, Se le brinda educación sobre la importancia de cumplir con la medicación prescrita por el médico, la importancia de cumplir con el 3 por ciento de la ganancia de su peso y Se dan indicaciones de los cuidados con el acceso vascular FAV, sale por sus propios medios previo aval de médico de turno. Paciente en aparentes buenas condiciones de salud y hemodinámicas, afebril. Acceso vascular FAV con trhill y soplo presente, normofuncionante. Se realiza toma de peso post sesión. KTV Online 1. 4.

Peso seco(Kg): 86 Peso(Kg): 87. 7 El paciente sale en peso seco: No Diferencia de peso(g): 1700. 0 Justificación:.

Juan David Galeano

Juan David Galeano
Enfermero jefe
Run 43641

Firmado por: JUAN DAVID GALEANO GONZALEZ, ENFERMERIA, Registro 003-0127

Fecha: 08/07/2024 13:04 - Sede: DAVITA MANIZALES - Ubicación: SALA DE HEMODIALISIS
Control pre sesión de hemodiálisis - ENFERMERIA

Acceso vascular utilizado: Fístula Arteriovenosa

SIGNOS VITALES

Presión arterial (mmHg): 122/79, Presión arterial media(mm/Hg): 93 Frecuencia cardiaca(Lat/min): 96 Peso(Kg): 87. 5 Peso seco(Kg): 86.
Modalidad de diálisis: Ambulatorio
Número de máquina: MAQUINA 3 - MANIZALES

Signos de infección: No

Presencia de Thrill / soplo: Si

Dilatación aneurismática: Si

Firmado electrónicamente



IDENTIFICACIÓN DEL PACIENTE	
Tipo y número de identificación: CC 1057783905	
Paciente: YEISON ANDRES CORRALES MONTOYA	
Fecha de nacimiento (dd/mm/aaaa): 26/05/1988	
Edad y género: 35 Años, Masculino	
Identificador único: 127778-9	Financiador: NUEVA EPS

NOTAS DE ENFERMERÍA

Permeabilidad: Normal

Filtro de hemodiálisis: B-20 HF Marca: Sukses Tiempo hemodiálisis(min): 240

INFORMACIÓN DEL ANTICOAGULANTE

Anticoagulante: Si

Tipo de heparina: Heparina

Bolo inicial(UI): 4000

Ultrafiltración Promedio(l/hr): 0. 3 Flujo Sangre (QB)(mL/min): 400 Flujo Dializado (QD)(mL/min): 400

Confirmando que verifiqué la prescripción anterior

Nota de ingreso: NOTA RETROSPECTIVA INGRESO HORA 11+35

Ingresa paciente a la sala de hemodiálisis por sus propios medios, consciente y orientado en sus tres esferas, después de haber realizado lavado de manos, se realiza toma de peso pre por parte medica, paciente que viene con cifras tensionales normales, normocardico, no se observan signos de sobrecarga, no presenta signos de dificultad respiratoria, afebril, sin edemas evidentes, refiere consumo de medicamentos en casa. Paciente con adecuada ganancia interdialitica, se le brinda educación sobre la importancia de cumplir con el 3 por ciento de la ganancia de su peso seco. Se realiza atención de paciente, previo lavado de manos, con todos los elementos de bioseguridad tapabocas, visor y guantes, siguiendo estrictas medidas de bioseguridad según protocolo. Se programa la maquina según prescripción, se administra dosis única de anticoagulante por botón arterial en el circuito extracorporeo y se pone en recirculación (heparina lote A0390023 VENCE 03/2027). El paciente niega anomalías frente a su acceso vascular, se realiza conexión a través de FAV, previa valoración de esta, la cual presenta trhill y pulsos positivos, no presenta signos de infección, piel de aspecto normal, se realiza selección de los puntos de canulación se rotan ambos sitios de punción y se utiliza la técnica de escalera. Se realiza desinfección del área a puncionar con toalla impregnada de Clorhexidina al 2% + Alcohol isopropilico al 70%, del centro a la periferia de manera circular, se revisa la aguja, se cerciora que el clamp está cerrado, se procede a la inserción de la aguja arterial con el bisel hacia arriba en un ángulo de 30°, se fija con adhesivo poroso, se abre el clamp y se purga con sangre la extensión de la aguja y se cierra el clamp. Se repito la técnica anterior en la puncion venosa, se conecta las líneas del circuito extracorpóreo asegurándose que quedan bien conectadas y que no hay escapes, se fijan las líneas de acuerdo al protocolo y se comprueba que quedan seguras y visibles durante el tratamiento. Se inicia terapia sin complicaciones con Qb 200 ml/min, temperatura de máquina 36. 5 grados centígrados y conductividad en 138 ms/cm, se confirma estabilidad de las presiones del acceso vascular, se aumenta progresivamente el flujo de bomba, se verifica funcionalidad de las alarmas, sensor de aire y ajuste de parámetros según prescripción médica. Paciente valorado en ronda médica por enfermero de turno y médico de turno, quien ajusta parámetros en la máquina, tiempo y UF a tasa máxima de ultrafiltración permitida por nefrología según peso seco. INSUMOS UTILIZADOS: kit conexión y desconexión de FAV lote AT020524-5 vence 30/07/2028, Aguja # 15 lote 2302101268 vence 04/08/2026 Líneas DORA BAIN -BL Type lote: 2301151794 vence 29/11/2026, Filtro DORA B-20HF 2403100813 vence 09/03/2027, SSN 0. 9% lote: FECD2603 vence 26/04/2026, BICART lote 2300236 vence 30/09/2025.

Firmado por: MARIANA CASTAÑO ARROYAVE, ENFERMERIA, Registro 1053818573

Fecha: 08/07/2024 13:38 - Sede: DAVITA MANIZALES - Ubicación: SALA DE HEMODIALISIS
Control de parámetros de hemodiálisis - AUXILIAR ENFERMERIA

Presión arterial (mmHg): 117/91, Presión arterial media(mm/Hg): 99 Frecuencia cardiaca(Lat/min): 87

Presión arterial del acceso(mm/Hg): -170

Presión venosa del acceso: 196

Presión transmembrana (TMP): 7

Flujo Sangre (QB)(mL/min): 350

Temperatura de la máquina(°C): 36. 5

Sodio del Dializado(mg): 139

Observaciones: Se realiza ronda encontrándose paciente estable durante la terapia dialitica tolerando bien la UF programada por el jefe de turno, normotenso, acceso permeable y funcional, continua con monitoreo continuo.

Firmado por: GISETH TATIANA OSPINA OROZCO, AUXILIAR ENFERMERIA, Registro 1002652216

Fecha: 08/07/2024 14:04 - Sede: DAVITA MANIZALES - Ubicación: SALA DE HEMODIALISIS
Control de parámetros de hemodiálisis - AUXILIAR ENFERMERIA

Presión arterial (mmHg): 110/78, Presión arterial media(mm/Hg): 88 Frecuencia cardiaca(Lat/min): 76

Presión arterial del acceso(mm/Hg): -170

Presión venosa del acceso: 196

Presión transmembrana (TMP): 6

Flujo Sangre (QB)(mL/min): 350

Temperatura de la máquina(°C): 36. 5

Firmado electrónicamente



IDENTIFICACIÓN DEL PACIENTE	
Tipo y número de identificación: CC 1057783905	
Paciente: YEISON ANDRES CORRALES MONTOYA	
Fecha de nacimiento (dd/mm/aaaa): 26/05/1988	
Edad y género: 35 Años, Masculino	
Identificador único: 127778-9	Financiador: NUEVA EPS

NOTAS DE ENFERMERÍA

Sodio del Dializado(mg): 139

Observaciones: Se realiza ronda encontrándose paciente estable durante la terapia dialítica tolerando bien la UF programada por el jefe de turno, normotenso, acceso permeable y funcional, continua con monitoreo continuo.

Firmado por: GISETH TATIANA OSPINA OROZCO, AUXILIAR ENFERMERIA, Registro 1002652216

Fecha: 08/07/2024 18:08 - Sede: DAVITA MANIZALES - Ubicación: SALA DE HEMODIALISIS
Control post sesión de hemodiálisis - ENFERMERIA

Acceso vascular de pre sesión: Fístula Arteriovenosa

SIGNOS VITALES

Presión arterial (mmHg): 137/82, Presión arterial media(mm/Hg): 100 Frecuencia cardiaca(Lat/min): 76 Frecuencia respiratoria(Respi/min): 18
Temperatura(°C): 36
Tiempo efectivo(min): 240 Volumen de sangre depurada (VDS)(l): 85. 4

Filtro coagulado: No

Anticoagulante: Si Tipo de heparina: Heparina Bolo inicial(UI): 4000 Total de Heparina(UI): 8000

COMPLICACIONES

Complicaciones: No

Nota de egreso: NOTA RETROSPECTIVA EGRESO HORA 15+55

Paciente que durante la sesión pasa hemodinámicamente estable, tolera bien el tratamiento se observa dormir por intervalos largos. Termina terapia dialítica en estables condiciones. Verifico cumplimiento de tiempo de tratamiento y Uf programada al inicio de la sesión. Se realiza desconexión con todos los elementos de bioseguridad, tapabocas, visor, delantal plástico y guantes, siguiendo estrictas medidas de acuerdo al protocolo. Tolerar uf programada. Se hace retorno de material hemático sin complicación, no se observan trazas. Tomo signos vitales post sesión de hemodiálisis, paciente quede hemodinámicamente estable. Coloco guante plástico en mano del brazo contrario donde se localiza la FAV. Retiro agujas de canulación y dejo gasa estéril con fixomul. Paciente logra adecuada hemostasia de 10 minutos, Se le brinda educación sobre la importancia de cumplir con la medicación prescrita por el médico, la importancia de cumplir con el 3 por ciento de la ganancia de su peso y Se dan indicaciones de los cuidados con el acceso vascular FAV, sale por sus propios medios previo aval de médico de turno. Paciente en aparentes buenas condiciones de salud y hemodinámicas, afebril. Acceso vascular FAV con trhill y soplo presente, normofuncionante. Se realiza toma de peso post sesión. KTV Online 1. 30.

Peso seco(Kg): 86 Peso(Kg): 87. 5 El paciente sale en peso seco: No Diferencia de peso(g): 1500. 0 Justificación:.

Juan David Galeano

Juan David Galeano
Enfermero jefe
Run 43641

Firmado por: JUAN DAVID GALEANO GONZALEZ, ENFERMERIA, Registro 003-0127

Fecha: 10/07/2024 12:33 - Sede: DAVITA MANIZALES - Ubicación: SALA DE HEMODIALISIS
Control pre sesión de hemodiálisis - ENFERMERIA

Acceso vascular utilizado: Fístula Arteriovenosa

SIGNOS VITALES

Presión arterial (mmHg): 113/65, Presión arterial media(mm/Hg): 81 Frecuencia cardiaca(Lat/min): 76 Peso(Kg): 88 Peso seco(Kg): 86
Modalidad de diálisis: Ambulatorio
Número de máquina: MAQUINA 3 - MANIZALES
Signos de infección: No
Presencia de Thrill / soplo: Si
Dilatación aneurismática: Si
Permeabilidad: Normal

Filtro de hemodiálisis: B-20 HF Marca: Sukses Tiempo hemodiálisis(min): 240

Firmado electrónicamente



IDENTIFICACIÓN DEL PACIENTE	
Tipo y número de identificación: CC 1057783905	
Paciente: YEISON ANDRES CORRALES MONTOYA	
Fecha de nacimiento (dd/mm/aaaa): 26/05/1988	
Edad y género: 35 Años, Masculino	
Identificador único: 127778-9	Financiador: NUEVA EPS

NOTAS DE ENFERMERÍA

INFORMACIÓN DEL ANTICOAGULANTE

Anticoagulante: Si
Tipo de heparina: Heparina
Bolo inicial(UI): 4000

Ultrafiltración Promedio(l/hr): 0. 3 Flujo Sangre (QB)(mL/min): 350 Flujo Dializado (QD)(mL/min): 400

Confirmando que verifiqué la prescripción anterior

Nota de ingreso: Nota de ingreso: **NOTA RETROSPECTIVA INGRESO HORA 11+35**

Ingresa paciente a la sala de hemodiálisis por sus propios medios, consciente y orientado en sus tres esferas, después de haber realizado lavado de manos, se realiza toma de peso pre por parte medica, paciente que viene con cifras tensionales normales, normocardico, no se observan signos de sobrecarga, no presenta signos de dificultad respiratoria, afebril, sin edemas evidentes, refiere consumo de medicamentos en casa. Paciente con adecuada ganancia interdialitica, se le brinda educación sobre la importancia de cumplir con el 3 por ciento de la ganancia de su peso seco. Se realiza atención de paciente, previo lavado de manos, con todos los elementos de bioseguridad tapabocas, visor y guantes, siguiendo estrictas medidas de bioseguridad según protocolo. Se programa la maquina según prescripción, se administra dosis única de anticoagulante por botón arterial en el circuito extracorporeo y se pone en recirculación (heparina lote A0390023 VENCE 03/2027). El paciente niega anomalías frente a su acceso vascular, se realiza conexión a través de FAV, previa valoración de esta, la cual presenta trill y pulsos positivos, no presenta signos de infección, piel de aspecto normal, se realiza selección de los puntos de canulación se rotan ambos sitios de punción y se utiliza la técnica de escalera. Se realiza desinfección del área a puncionar con toalla impregnada de Clorhexidina al 2% + Alcohol isopropilico al 70%, del centro a la periferia de manera circular, se revisa la aguja, se cerciora que el clamp está cerrado, se procede a la inserción de la aguja arterial con el bisel hacia arriba en un ángulo de 30°, se fija con adhesivo poroso, se abre el clamp y se purga con sangre la extensión de la aguja y se cierra el clamp. Se repite la técnica anterior en la punción venosa, se conecta las líneas del circuito extracorpóreo asegurándose que quedan bien conectadas y que no hay escapes, se fijan las líneas de acuerdo al protocolo y se comprueba que quedan seguras y visibles durante el tratamiento. Se inicia terapia sin complicaciones con Qb 200 ml/min, temperatura de máquina 36. 5 grados centígrados y conductividad en 138 ms/cm, se confirma estabilidad de las presiones del acceso vascular, se aumenta progresivamente el flujo de bomba, se verifica funcionalidad de las alarmas, sensor de aire y ajuste de parámetros según prescripción médica. Paciente valorado en ronda médica por enfermero de turno y médico de turno, quien ajusta parámetros en la máquina, tiempo y UF a tasa máxima de ultrafiltración permitida por nefrología según peso seco. INSUMOS UTILIZADOS: kit conexión y desconexión de FAV lote AT020524-5 vence 30/07/2028, Aguja # 15 lote 2302101268 vence 04/08/2026 Líneas DORA BAIN -BL Type lote: 2301151794 vence 29/11/2026, Filtro DORA B-20HF 2403100813 vence 09/03/2027, SSN 0. 9% lote: FECD2603 vence 26/04/2026, BICART lote 2300236 vence 30/09/2025.

Firmado por: NINI OSPINA RAMIREZ, ENFERMERIA, Registro 1053768868

Fecha: 10/07/2024 13:28 - Sede: DAVITA MANIZALES - Ubicación: SALA DE HEMODIALISIS
Control de parámetros de hemodiálisis - AUXILIAR ENFERMERIA

Presión arterial (mmHg): 111/71, Presión arterial media(mm/Hg): 84 Frecuencia cardiaca(Lat/min): 72

Presión arterial del acceso(mm/Hg): -170
Presión venosa del acceso: 190
Presión transmembrana (TMP): 8
Flujo Sangre (QB)(mL/min): 350
Temperatura de la máquina(°C): 36. 5
Sodio del Dializado(mg): 139

Observaciones: Se realiza ronda encontrándose paciente estable durante la terapia dialitica tolerando bien la UF programada por el jefe de turno, normotenso, acceso permeable y funcional, continua con monitoreo continuo.

Firmado por: GISETH TATIANA OSPINA OROZCO, AUXILIAR ENFERMERIA, Registro 1002652216

Fecha: 10/07/2024 14:12 - Sede: DAVITA MANIZALES - Ubicación: SALA DE HEMODIALISIS
Control de parámetros de hemodiálisis - AUXILIAR ENFERMERIA

Presión arterial (mmHg): 100/66, Presión arterial media(mm/Hg): 77 Frecuencia cardiaca(Lat/min): 50

Presión arterial del acceso(mm/Hg): -112
Presión venosa del acceso: 154
Presión transmembrana (TMP): 7
Flujo Sangre (QB)(mL/min): 350
Temperatura de la máquina(°C): 36. 5
Sodio del Dializado(mg): 139

Observaciones: Se realiza ronda encontrándose paciente estable durante la terapia dialitica

Firmado electrónicamente



IDENTIFICACIÓN DEL PACIENTE	
Tipo y número de identificación: CC 1057783905	
Paciente: YEISON ANDRES CORRALES MONTOYA	
Fecha de nacimiento (dd/mm/aaaa): 26/05/1988	
Edad y género: 35 Años, Masculino	
Identificador único: 127778-9	Financiador: NUEVA EPS

NOTAS DE ENFERMERÍA

tolerando bien la UF programada por el jefe de turno, normotenso, acceso permeable y funcional, continua con monitoreo continuo.

Firmado por: ERIKA BIBIANA GARCIA MUÑOZ, AUXILIAR ENFERMERIA, Registro 30231460

Fecha: 10/07/2024 16:43 - Sede: DAVITA MANIZALES - Ubicación: SALA DE HEMODIALISIS
Control post sesión de hemodiálisis - ENFERMERIA

Acceso vascular de pre sesión: Fistula Arteriovenosa

SIGNOS VITALES

Presión arterial (mmHg): 115/78, Presión arterial media(mm/Hg): 90 Frecuencia cardiaca(Lat/min): 61
Tiempo efectivo(min): 240 Volumen de sangre depurada (VDS)(l): 66. 7

Filtro coagulado: No

Anticoagulante: Si Tipo de heparina: Heparina Bolo inicial(UI): 4000 Total de Heparina(UI): 8000

COMPLICACIONES

Complicaciones: No

Nota de egreso: NOTA RETROSPECTIVA EGRESO HORA 15+4

5 Paciente que durante la sesión pasa hemodinámicamente estable, tolera bien el tratamiento se observa dormir por intervalos largos. Termina terapia dialítica en estables condiciones. Verifico cumplimiento de tiempo de tratamiento y Uf programada al inicio de la sesión. Se realiza desconexión con todos los elementos de bioseguridad, tapabocas, visor, delantal plástico y guantes, siguiendo estrictas medidas de acuerdo al protocolo. Tolerar uf programada. Se hace retorno de material hemático sin complicación, no se observan trazas. Tomo signos vitales post sesión de hemodiálisis, paciente quede hemodinámicamente estable. Coloco guante plástico en mano del brazo contrario donde se localiza la FAV. Retiro agujas de canulación y dejo gasa estéril con fixomul. Paciente logra adecuada hemostasia de 10 minutos, Se le brinda educación sobre la importancia de cumplir con la medicación prescrita por el médico, la importancia de cumplir con el 3 por ciento de la ganancia de su peso y Se dan indicaciones de los cuidados con el acceso vascular FAV, sale por sus propios medios previo aval de médico de turno. Paciente en aparentes buenas condiciones de salud y hemodinámicas, afebril. Acceso vascular FAV con trhill y soplo presente, normofuncionante. Se realiza toma de peso post sesión. KTV Online 1. 2

Peso seco(Kg): 86 Peso(Kg): 86. 2 El paciente sale en peso seco: Si.

Firmado por: JENNIFER ARISTIZABAL RAMIREZ, ENFERMERIA, Registro 23824

Fecha: 12/07/2024 12:10 - Sede: DAVITA MANIZALES - Ubicación: SALA DE HEMODIALISIS
Control pre sesión de hemodiálisis - ENFERMERIA

Acceso vascular utilizado: Fistula Arteriovenosa

SIGNOS VITALES

Presión arterial (mmHg): 95/77, Presión arterial media(mm/Hg): 83 Frecuencia cardiaca(Lat/min): 84 Peso(Kg): 88. 4 Peso seco(Kg): 86.

Modalidad de diálisis: Ambulatorio

Número de máquina: MAQUINA 3 - MANIZALES

Signos de infección: No

Presencia de Thrill / soplo: Si

Dilatación aneurismática: No

Permeabilidad: Normal

Filtro de hemodiálisis: B-20 HF Marca: Sukses Tiempo hemodiálisis(min): 240

INFORMACIÓN DEL ANTICOAGULANTE

Anticoagulante: Si

Tipo de heparina: Heparina

Bolo inicial(UI): 4000

Ultrafiltración Promedio(l/hr): 0. 3 Flujo Sangre (QB)(mL/min): 350 Flujo Dializado (QD)(mL/min): 400

Confirmo que verifiqué la prescripción anterior

Nota de ingreso: NOTA RETROSPECTIVA INGRESO HORA 11+15 am

Ingresa paciente a la sala de hemodiálisis por sus propios medios, consciente y orientado en sus tres esferas, después de haber realizado lavado de

Firmado electrónicamente



IDENTIFICACIÓN DEL PACIENTE	
Tipo y número de identificación: CC 1057783905	
Paciente: YEISON ANDRES CORRALES MONTOYA	
Fecha de nacimiento (dd/mm/aaaa): 26/05/1988	
Edad y género: 35 Años, Masculino	
Identificador único: 127778-9	Financiador: NUEVA EPS

Página 465 de 611

NOTAS DE ENFERMERÍA

manos, se realiza toma de peso pre por parte medica, paciente que viene con cifras bajas, normocardico, no se observan signos de sobrecarga, no presenta signos de dificultad respiratoria, afebril, sin edemas evidentes, refiere consumo de medicamentos en casa. Paciente con adecuada ganancia interdialitica, se le brinda educación sobre la importancia de cumplir con el 3 por ciento de la ganancia de su peso seco. Se realiza atención de paciente, previo lavado de manos, con todos los elementos de bioseguridad tapabocas, visor y guantes, siguiendo estrictas medidas de bioseguridad según protocolo. Se programa la maquina según prescripción, se administra dosis única de anticoagulante por botón arterial en el circuito extracorporeo y se pone en recirculación (heparina lote A0390023 VENEC 03/2027). El paciente niega anomalías frente a su acceso vascular, se realiza conexión a través de FAV, previa valoración de esta, la cual presenta thrill y pulsos positivos, no presenta signos de infección, piel de aspecto normal, se realiza selección de los puntos de canulación se rotan ambos sitios de punción y se utiliza la técnica de escalera. Se realiza desinfección del área a puncionar con toalla impregnada de Clorhexidina al 2% + Alcohol isopropílico al 70%, del centro a la periferia de manera circular, se revisa la aguja, se cerciora que el clamp está cerrado, se procede a la inserción de la aguja arterial con el bisel hacia arriba en un ángulo de 30°, se fija con adhesivo poroso, se abre el clamp y se purga con sangre la extensión de la aguja y se cierra el clamp. Se repite la técnica anterior en la punción venosa, se conecta las líneas del circuito extracorpóreo asegurándose que quedan bien conectadas y que no hay escapes, se fijan las líneas de acuerdo al protocolo y se comprueba que quedan seguras y visibles durante el tratamiento. Se inicia terapia sin complicaciones con Qb 200 ml/min, temperatura de máquina 36. 5 grados centígrados y conductividad en 138 ms/cm, se confirma estabilidad de las presiones del acceso vascular, se aumenta progresivamente el flujo de bomba, se verifica funcionalidad de las alarmas, sensor de aire y ajuste de parámetros según prescripción médica. Paciente valorado en ronda médica por enfermero de turno y médico de turno, quien ajusta parámetros en la máquina, tiempo y UF a tasa máxima de ultrafiltración permitida por nefrología según peso seco. INSUMOS UTILIZADOS: kit conexión y desconexión de FAV lote AT020524-5 vence 30/07/2028, Aguja # 15 lote 2302101268 vence 04/08/2026 Líneas DORA BAIN -BL Type lote: 2301151794 vence 29/11/2026, Filtro DORA B-20HF 2403100813 vence 09/03/2027, SSN 0. 9% lote: FECD2603 vence 26/04/2026, BICART lote 2300236 vence 30/09/2025.

Firmado por: JENNIFER ARISTIZABAL RAMIREZ, ENFERMERIA, Registro 23824

Fecha: 12/07/2024 13:33 - Sede: DAVITA MANIZALES - Ubicación: SALA DE HEMODIALISIS
Control de parámetros de hemodiálisis - AUXILIAR ENFERMERIA

Presión arterial (mmHg): 169/85, Presión arterial media(mm/Hg): 113 Frecuencia cardiaca(Lat/min): 69

Presión arterial del acceso(mm/Hg): 145

Presión venosa del acceso: 162

Presión transmembrana (TMP): 3

Flujo Sangre (QB)(mL/min): 350

Temperatura de la máquina(°C): 35. 5

Sodio del Dializado(mg): 139

Observaciones: Se realiza ronda encontrándose paciente estable durante la terapia dialitica tolerando bien la UF programada por el jefe de turno, normotenso, acceso permeable y funcional, continua con monitoreo continuo.

Firmado por: VANNESA ESCOBAR VALENCIA, AUXILIAR ENFERMERIA, Registro 1054995142

Fecha: 12/07/2024 14:51 - Sede: DAVITA MANIZALES - Ubicación: SALA DE HEMODIALISIS
Control de parámetros de hemodiálisis - AUXILIAR ENFERMERIA

Presión arterial (mmHg): 107/69, Presión arterial media(mm/Hg): 81 Frecuencia cardiaca(Lat/min): 66

Presión arterial del acceso(mm/Hg): 140

Presión venosa del acceso: 165

Presión transmembrana (TMP): 3

Flujo Sangre (QB)(mL/min): 350

Temperatura de la máquina(°C): 35. 5

Sodio del Dializado(mg): 139

Observaciones: Se realiza ronda encontrándose paciente estable durante la terapia dialitica tolerando bien la UF programada por el jefe de turno, normotenso, acceso permeable y funcional, continua con monitoreo continuo.

Firmado por: VANNESA ESCOBAR VALENCIA, AUXILIAR ENFERMERIA, Registro 1054995142

Fecha: 12/07/2024 17:21 - Sede: DAVITA MANIZALES - Ubicación: SALA DE HEMODIALISIS
Control post sesión de hemodiálisis - ENFERMERIA

Acceso vascular de pre sesión: Fístula Arteriovenosa

SIGNOS VITALES

Firmado electrónicamente

Documento impreso al día 16/09/2024 08:50:20



IDENTIFICACIÓN DEL PACIENTE	
Tipo y número de identificación: CC 1057783905	
Paciente: YEISON ANDRES CORRALES MONTOYA	
Fecha de nacimiento (dd/mm/aaaa): 26/05/1988	
Edad y género: 35 Años, Masculino	
Identificador único: 127778-9	Financiador: NUEVA EPS

Página 466 de 611

NOTAS DE ENFERMERÍA

Presión arterial (mmHg): 123/91, Presión arterial media(mm/Hg): 101 Frecuencia cardiaca(Lat/min): 64 Frecuencia respiratoria(Respi/min): 19
Temperatura(°C): 36. 1.
Tiempo efectivo(min): 240 Volumen de sangre depurada (VDS)(l): 74

Filtro coagulado: No

Anticoagulante: Si Tipo de heparina: Heparina Bolo inicial(UI): 4000 Total de Heparina(UI): 4000

COMPLICACIONES

Complicaciones: No

Nota de egreso: **NOTA RETROSPECTIVA DE EGRESO**

Paciente que durante la sesión pasa hemodinámicamente estable, tolera bien el tratamiento se observa dormir por intervalos largos. Termina terapia dialítica en estables condiciones. Se verifica cumplimiento de tiempo de tratamiento y Uf programada al inicio de la sesión. Se realiza desconexión con todos los elementos de bioseguridad, tapabocas, visor y guantes, siguiendo estrictas medidas de acuerdo al protocolo. Toleró uf programada. Se hace retorno de material hemático sin complicación, no se observan trazas. Se Toman signos vitales post sesión de hemodiálisis, paciente quede hemodinámicamente estable. Se retiran agujas de canulación y se deja gasa estéril con fixomul. Paciente logra adecuada hemostasia de 10 minutos, Se le brinda educación sobre la importancia de cumplir con la medicación prescrita por el médico, la importancia de cumplir con el 3 por ciento de la ganancia de su peso y Se dan indicaciones de los cuidados con el acceso vascular FAV, sale por sus propios medios previo aval de médico de turno. Paciente en aparentes buenas condiciones de salud y hemodinámicas, afebril. Acceso vascular FAV con thrill y soplo presente, normofuncionante. Se realiza toma de peso post sesión. KTV Online 1. 1

Se administra eritropoyetina 4000 UI según prescripción médica, vía subcutánea sin complicaciones. lote L227A0451-1 EXP 09/10/25.

Se administra según prescripción médica 100mg de hierro diluido hasta 10 ml de solución salina al 0. 9% 1 hora antes de desconexión lote 23111664 Vence 11/25, sin complicaciones.

Peso seco(Kg): 86 Peso(Kg): 88. 4 El paciente sale en peso seco: No Diferencia de peso(g): 2400. 0 Justificación: paciente con función renal residual conservada solo se ultrafiltra el cebado.

Firmado por: **MARIANA CASTAÑO ARROYAVE, ENFERMERA, Registro 1053818573**

Fecha: 15/07/2024 11:54 - Sede: **DAVITA MANIZALES - Ubicación: SALA DE HEMODIALISIS**
Control pre sesión de hemodiálisis - **ENFERMERIA**

Acceso vascular utilizado: **Fistula Arteriovenosa**

SIGNOS VITALES

Presión arterial (mmHg): 129/86, Presión arterial media(mm/Hg): 100 Frecuencia cardiaca(Lat/min): 64 Peso(Kg): 87. 6 Peso seco(Kg): 86.

Modalidad de diálisis: **Ambulatorio**

Número de máquina: **MAQUINA 3 - MANIZALES**

Signos de infección: **No**

Presencia de Thrill / soplo: **Si**

Dilatación aneurismática: **No**

Permeabilidad: **Normal**

Filtro de hemodiálisis: **B-20 HF Marca: Sukses Tiempo hemodiálisis(min): 240**

INFORMACIÓN DEL ANTICOAGULANTE

Anticoagulante: **Si**

Tipo de heparina: **Heparina**

Bolo inicial(UI): **4000**

Ultrafiltración Promedio(l/hr): **0. 3 Flujo Sangre (QB)(mL/min): 350 Flujo Dializado (QD)(mL/min): 400**

Confirmando que verifiqué la prescripción anterior

Nota de ingreso: **NOTA RETROSPECTIVA INGRESO HORA 11+15 am**

Ingresó paciente a la sala de hemodiálisis por sus propios medios, consciente y orientado en sus tres esferas, después de haber realizado lavado de manos, se realiza toma de peso pre por parte médica, paciente que viene con cifras normales, normocárdico, no se observan signos de sobrecarga, no presenta signos de dificultad respiratoria, afebril, sin edemas evidentes, refiere consumo de medicamentos en casa. Paciente con adecuada ganancia interdialítica, se le brinda educación sobre la importancia de cumplir con el 3 por ciento de la ganancia de su peso seco. Se realiza atención de paciente, previo lavado de manos, con todos los elementos de bioseguridad tapabocas, visor y guantes, siguiendo estrictas medidas de bioseguridad según protocolo. Se programa la máquina según prescripción, se administra dosis única de anticoagulante por botón arterial en el circuito extracorpóreo y se pone en recirculación (heparina lote A0390023 VENCE 03/2027). El paciente niega anomalías frente a su acceso vascular, se realiza conexión a través de FAV, previa valoración de esta, la cual presenta thrill y pulsos positivos, no presenta signos de infección, piel de aspecto normal, se realiza selección de los puntos de canulación se rotan ambos sitios de punción y se utiliza la técnica de escalera. Se realiza desinfección del área a puncionar con toalla impregnada de Clorhexidina al 2% + Alcohol isopropílico al 70%, del centro a la periferia de manera circular, se revisa la aguja, se cerciora que el clamp

Firmado electrónicamente

Documento impreso al día 16/09/2024 08:50:20



IDENTIFICACIÓN DEL PACIENTE	
Tipo y número de identificación: CC 1057783905	
Paciente: YEISON ANDRES CORRALES MONTOYA	
Fecha de nacimiento (dd/mm/aaaa): 26/05/1988	
Edad y género: 35 Años, Masculino	
Identificador único: 127778-9	Financiador: NUEVA EPS

NOTAS DE ENFERMERÍA

está cerrado, se procede a la inserción de la aguja arterial con el bisel hacia arriba en un ángulo de 30°, se fija con adhesivo poroso, se abre el clamp y se purga con sangre la extensión de la aguja y se cierra el clamp. Se repite la técnica anterior en la punción venosa, se conecta las líneas del circuito extracorpóreo asegurándose que quedan bien conectadas y que no hay escapes, se fijan las líneas de acuerdo al protocolo y se comprueba que quedan seguras y visibles durante el tratamiento. Se inicia terapia sin complicaciones con Qb 200 ml/min, temperatura de máquina 36.5 grados centígrados y conductividad en 138 ms/cm, se confirma estabilidad de las presiones del acceso vascular, se aumenta progresivamente el flujo de bomba, se verifica funcionalidad de las alarmas, sensor de aire y ajuste de parámetros según prescripción médica. Paciente valorado en ronda médica por enfermero de turno y médico de turno, quien ajusta parámetros en la máquina, tiempo y UF a tasa máxima de ultrafiltración permitida por nefrología según peso seco. INSUMOS UTILIZADOS: kit conexión y desconexión de FAV lote AT020524-5 vence 30/07/2028, Aguja # 15 lote 2302101268 vence 04/08/2026 Líneas DORA BAIN -BL Type lote: 2301151794 vence 29/11/2026, Filtro DORA B-20HF 2403100813 vence 09/03/2027, SSN 0.9% lote: FECD2603 vence 26/04/2026, BICART lote 2300236 vence 30/09/2025. conexión realizada por jennifer aristizabal.

Firmado por: JENNIFER ARISTIZABAL RAMIREZ, ENFERMERIA, Registro 23824

Fecha: 15/07/2024 13:41 - Sede: DAVITA MANIZALES - Ubicación: SALA DE HEMODIALISIS
Control de parámetros de hemodiálisis - AUXILIAR ENFERMERIA

Presión arterial (mmHg): 108/85, Presión arterial media(mm/Hg): 92 Frecuencia cardiaca(Lat/min): 67

Presión arterial del acceso(mm/Hg): -110

Presión venosa del acceso: 111

Presión transmembrana (TMP): 5

Flujo Sangre (QB)(mL/min): 350

Temperatura de la máquina(°C): 36.5

Sodio del Dializado(mg): 139

Observaciones: Se realiza ronda encontrándose paciente estable durante la terapia dialítica tolerando bien la UF programada por el jefe de turno, normotenso, acceso permeable y funcional, continua con monitoreo continuo.

Firmado por: ERIKA BIBIANA GARCIA MUÑOZ, AUXILIAR ENFERMERIA, Registro 30231460

Fecha: 15/07/2024 14:21 - Sede: DAVITA MANIZALES - Ubicación: SALA DE HEMODIALISIS
Control de parámetros de hemodiálisis - AUXILIAR ENFERMERIA

Presión arterial (mmHg): 116/74, Presión arterial media(mm/Hg): 88 Frecuencia cardiaca(Lat/min): 60

Presión arterial del acceso(mm/Hg): -110

Presión venosa del acceso: 145

Presión transmembrana (TMP): 5

Flujo Sangre (QB)(mL/min): 350

Temperatura de la máquina(°C): 36.5

Sodio del Dializado(mg): 139

Observaciones: Se realiza ronda encontrándose paciente estable durante la terapia dialítica tolerando bien la UF programada por el jefe de turno, normotenso, acceso permeable y funcional, continua con monitoreo continuo.

Firmado por: ERIKA BIBIANA GARCIA MUÑOZ, AUXILIAR ENFERMERIA, Registro 30231460

Fecha: 15/07/2024 19:33 - Sede: DAVITA MANIZALES - Ubicación: SALA DE HEMODIALISIS
Control post sesión de hemodiálisis - ENFERMERIA

Acceso vascular de pre sesión: Fístula Arteriovenosa

SIGNOS VITALES

Presión arterial (mmHg): 113/77, Presión arterial media(mm/Hg): 89 Frecuencia cardiaca(Lat/min): 60 Frecuencia respiratoria(Respi/min): 19

Temperatura(°C): 36.1

Tiempo efectivo(min): 240 Volumen de sangre depurada (VDS)(l): 73.5

Filtro coagulado: No

Anticoagulante: Si Tipo de heparina: Heparina Bolo inicial(UI): 4000 Total de Heparina(UI): 4000

COMPLICACIONES

Firmado electrónicamente



IDENTIFICACIÓN DEL PACIENTE	
Tipo y número de identificación: CC 1057783905	
Paciente: YEISON ANDRES CORRALES MONTOYA	
Fecha de nacimiento (dd/mm/aaaa): 26/05/1988	
Edad y género: 35 Años, Masculino	
Identificador único: 127778-9	Financiador: NUEVA EPS

Página 468 de 611

NOTAS DE ENFERMERÍA

Complicaciones: No

Nota de egreso: **NOTA RETROSPECTIVA DE EGRESO**

Paciente que durante la sesión pasa hemodinámicamente estable, tolera bien el tratamiento se observa dormir por intervalos largos. Termina terapia dialítica en estables condiciones. Se verifica cumplimiento de tiempo de tratamiento y Uf programada al inicio de la sesión. Se realiza desconexión con todos los elementos de bioseguridad, tapabocas, visor y guantes, siguiendo estrictas medidas de acuerdo al protocolo. Tolerar uf programada. Se hace retorno de material hemático sin complicación, no se observan trazas. Se Toman signos vitales post sesión de hemodiálisis, paciente quede hemodinámicamente estable. Se retiran agujas de canulación y se deja gasa estéril con fixomul. Paciente logra adecuada hemostasia de 10 minutos, Se le brinda educación sobre la importancia de cumplir con la medicación prescrita por el médico, la importancia de cumplir con el 3 por ciento de la ganancia de su peso y Se dan indicaciones de los cuidados con el acceso vascular FAV, sale por sus propios medios previo aval de médico de turno. Paciente en aparentes buenas condiciones de salud y hemodinámicas, afebril. Acceso vascular FAV con thrill y soplo presente, normofuncionante. Se realiza toma de peso post sesión. KTV Online 1. 3

Se administra eritropoyetina 4000 UI según prescripción médica, vía subcutánea sin complicaciones. lote L227A0451-1 EXP 09/10/25.

Peso seco(Kg): 86 Peso(Kg): 87. 6 El paciente sale en peso seco: No Diferencia de peso(g): 1600. 0 Justificación: paciente con función renal residual conservada, solo se ultrafiltra el cebado.

Firmado por: **MARIANA CASTAÑO ARROYAVE, ENFERMERIA, Registro 1053818573**

Fecha: 17/07/2024 11:58 - Sede: **DAVITA MANIZALES** - Ubicación: **SALA DE HEMODIALISIS**
Control pre sesión de hemodiálisis - **ENFERMERIA**

Acceso vascular utilizado: **Fistula Arteriovenosa**

SIGNOS VITALES

Presión arterial (mmHg): 110/70, Presión arterial media(mm/Hg): 83 Frecuencia cardiaca(Lat/min): 82 Peso(Kg): 87. 6 Peso seco(Kg): 86.

Modalidad de diálisis: **Ambulatorio**

Número de máquina: **MAQUINA 3 - MANIZALES**

Signos de infección: **No**

Presencia de Thrill / soplo: **Si**

Dilatación aneurismática: **No**

Permeabilidad: **Normal**

Filtro de hemodiálisis: **B-20 HF Marca: Sukses Tiempo hemodiálisis(min): 240**

INFORMACIÓN DEL ANTICOAGULANTE

Anticoagulante: **Si**

Tipo de heparina: **Heparina**

Bolo inicial(UI): **4000**

Ultrafiltración Promedio(l/hr): 0. 3 Flujo Sangre (QB)(mL/min): 400 Flujo Dializado (QD)(mL/min): 400

Confirmando que verifiqué la prescripción anterior

Nota de ingreso: **NOTA RETROSPECTIVA INGRESO HORA 11+15**

Ingresa paciente a la sala de hemodiálisis por sus propios medios, consciente y orientado en sus tres esferas, después de haber realizado lavado de manos, se realiza toma de peso pre por parte médica, paciente que viene con cifras tensionales normales, normocardico, no se observan signos de sobrecarga, no presenta signos de dificultad respiratoria, afebril, sin edemas evidentes, refiere consumo de medicamentos en casa. Paciente con adecuada ganancia interdialítica, se le brinda educación sobre la importancia de cumplir con el 3 por ciento de la ganancia de su peso seco. Se realiza atención de paciente, previo lavado de manos, con todos los elementos de bioseguridad tapabocas, visor y guantes, siguiendo estrictas medidas de bioseguridad según protocolo. Se programa la máquina según prescripción, se administra dosis única de anticoagulante por botón arterial en el circuito extracorpóreo y se pone en recirculación (heparina lote A0390023 VENCE 03/2027). El paciente niega anomalías frente a su acceso vascular, se realiza conexión a través de FAV, previa valoración de esta, la cual presenta thrill y pulsos positivos, no presenta signos de infección, piel de aspecto normal, se realiza selección de los puntos de canulación se rotan ambos sitios de punción y se utiliza la técnica de escalera. Se realiza desinfección del área a puncionar con toalla impregnada de Clorhexidina al 2% + Alcohol isopropílico al 70%, del centro a la periferia de manera circular, se revisa la aguja, se cerciora que el clamp está cerrado, se procede a la inserción de la aguja arterial con el bisel hacia arriba en un ángulo de 30°, se fija con adhesivo poroso, se abre el clamp y se purga con sangre la extensión de la aguja y se cierra el clamp. Se repite la técnica anterior en la punción venosa, se conecta las líneas del circuito extracorpóreo asegurándose que quedan bien conectadas y que no hay escapes, se fijan las líneas de acuerdo al protocolo y se comprueba que quedan seguras y visibles durante el tratamiento. Se inicia terapia sin complicaciones con Qb 200 ml/min, temperatura de máquina 36. 5 grados centígrados y conductividad en 138 ms/cm, se confirma estabilidad de las presiones del acceso vascular, se aumenta progresivamente el flujo de bomba, se verifica funcionalidad de las alarmas, sensor de aire y ajuste de parámetros según prescripción médica. Paciente valorado en ronda médica por enfermero de turno y médico de turno, quien ajusta parámetros en la máquina, tiempo y UF a tasa máxima de ultrafiltración permitida por nefrología según peso seco. INSUMOS UTILIZADOS: kit conexión y desconexión de FAV lote AT020524-5 vence 30/07/2028, Aguja # 15 lote 2302101268 vence 04/08/2026 Líneas DORA BAIN -BL Type lote: 2301151794 vence 29/11/2026, Filtro DORA B-20HF lote 2303103362 vence 17/12/2026, SSN 0. 9% lote: FECD2603 vence 26/04/2026, BICART lote 2300236 vence 30/09/2025.

Firmado electrónicamente

Documento impreso al día 16/09/2024 08:50:20



IDENTIFICACIÓN DEL PACIENTE	
Tipo y número de identificación: CC 1057783905	
Paciente: YEISON ANDRES CORRALES MONTOYA	
Fecha de nacimiento (dd/mm/aaaa): 26/05/1988	
Edad y género: 35 Años, Masculino	
Identificador único: 127778-9	Financiador: NUEVA EPS

NOTAS DE ENFERMERÍA

Firmado por: MARIANA CASTAÑO ARROYAVE, ENFERMERIA, Registro 1053818573

Fecha: 17/07/2024 13:58 - Sede: DAVITA MANIZALES - Ubicación: SALA DE HEMODIALISIS
Control de parámetros de hemodiálisis - AUXILIAR ENFERMERIA

Presión arterial (mmHg): 115/81, Presión arterial media(mm/Hg): 92 Frecuencia cardiaca(Lat/min): 78

Presión arterial del acceso(mm/Hg): 110

Presión venosa del acceso: 205

Presión transmembrana (TMP): 3

Flujo Sangre (QB)(mL/min): 400

Temperatura de la máquina(°C): 35. 5

Sodio del Dializado(mg): 139

Observaciones: Se realiza ronda encontrándose paciente estable durante la terapia dialítica tolerando bien la UF programada por el jefe de turno, normotenso, acceso permeable y funcional, continua con monitoreo continuo.

Firmado por: VANNESA ESCOBAR VALENCIA, AUXILIAR ENFERMERIA, Registro 1054995142

Fecha: 17/07/2024 17:09 - Sede: DAVITA MANIZALES - Ubicación: SALA DE HEMODIALISIS
Control post sesión de hemodiálisis - ENFERMERIA

Acceso vascular de pre sesión: Fistula Arteriovenosa

SIGNOS VITALES

Presión arterial (mmHg): 125/83, Presión arterial media(mm/Hg): 97 Frecuencia cardiaca(Lat/min): 73 Frecuencia respiratoria(Respi/min): 16

Temperatura(°C): 35. 5.

Tiempo efectivo(min): 240 Volumen de sangre depurada (VDS)(l): 81. 3

Filtro coagulado: No

Anticoagulante: Si Tipo de heparina: Heparina Bolo inicial(UI): 4000

COMPLICACIONES

Complicaciones: No

Nota de egreso: Complicaciones: No

Nota de egreso: NOTA RETROSPECTIVA DE EGRESO

Paciente que durante la sesión pasa hemodinámicamente estable, tolera bien el tratamiento se observa dormir por intervalos largos. Termina terapia dialítica en estables condiciones. Se verifica cumplimiento de tiempo de tratamiento y Uf programada al inicio de la sesión. Se realiza desconexión con todos los elementos de bioseguridad, tapabocas, visor y guantes, siguiendo estrictas medidas de acuerdo al protocolo. Tolerando uf programada. Se hace retorno de material hemático sin complicación, no se observan trazas. Se Toman signos vitales post sesión de hemodiálisis, paciente quede hemodinámicamente estable. Se retiran agujas de canulación y se deja gasa estéril con fixomul. Paciente logra adecuada hemostasia de 10 minutos, Se le brinda educación sobre la importancia de cumplir con la medicación prescrita por el médico, la importancia de cumplir con el 3 por ciento de la ganancia de su peso y Se dan indicaciones de los cuidados con el acceso vascular FAV, sale por sus propios medios previo aval de médico de turno. Paciente en aparentes buenas condiciones de salud y hemodinámicas, afebril. Acceso vascular FAV con thrill y soplo presente, normofuncionante. Se realiza toma de peso post sesión. KTV Online 1. 3

Peso seco(Kg): 86 El paciente sale en peso seco: Si.

Firmado por: NINI OSPINA RAMIREZ, ENFERMERIA, Registro 1053768868

Fecha: 19/07/2024 12:24 - Sede: DAVITA MANIZALES - Ubicación: SALA DE HEMODIALISIS
Control pre sesión de hemodiálisis - ENFERMERIA

Acceso vascular utilizado: Fistula Arteriovenosa

SIGNOS VITALES

Presión arterial (mmHg): 125/79, Presión arterial media(mm/Hg): 94 Frecuencia cardiaca(Lat/min): 81 Peso(Kg): 88 Peso seco(Kg): 86

Modalidad de diálisis: Ambulatorio

Número de máquina: MAQUINA 3 - MANIZALES

Signos de infección: No

Presencia de Thrill / soplo: Si

Firmado electrónicamente



IDENTIFICACIÓN DEL PACIENTE	
Tipo y número de identificación: CC 1057783905	
Paciente: YEISON ANDRES CORRALES MONTOYA	
Fecha de nacimiento (dd/mm/aaaa): 26/05/1988	
Edad y género: 35 Años, Masculino	
Identificador único: 127778-9	Financiador: NUEVA EPS

NOTAS DE ENFERMERÍA

Dilatación aneurismática: No
Permeabilidad: Normal

Filtro de hemodiálisis: B-20 HF Marca: Sukses Tiempo hemodiálisis(min): 240

INFORMACIÓN DEL ANTICOAGULANTE

Anticoagulante: Si
Tipo de heparina: Heparina
Bolo inicial(UI): 4000

Ultrafiltración Promedio(l/hr): 0. 3 Flujo Sangre (QB)(mL/min): 400 Flujo Dializado (QD)(mL/min): 400

Confirmando que verifiqué la prescripción anterior

Nota de ingreso: NOTA RETROSPECTIVA INGRESO HORA 11+20

Ingresa paciente a la sala de hemodiálisis por sus propios medios, consciente y orientado en sus tres esferas, después de haber realizado lavado de manos, se realiza toma de peso pre por parte médica, paciente que viene con cifras tensionales normales, normocardico, no se observan signos de sobrecarga, no presenta signos de dificultad respiratoria, afebril, sin edemas evidentes, refiere consumo de medicamentos en casa. Paciente con adecuada ganancia interdialítica, se le brinda educación sobre la importancia de cumplir con el 3 por ciento de la ganancia de su peso seco. Se realiza atención de paciente, previo lavado de manos, con todos los elementos de bioseguridad tapabocas, visor y guantes, siguiendo estrictas medidas de bioseguridad según protocolo. Se programa la máquina según prescripción, se administra dosis única de anticoagulante por botón arterial en el circuito extracorpóreo y se pone en recirculación (heparina lote A0390023 VENEC 03/2027). El paciente niega anomalías frente a su acceso vascular, se realiza conexión a través de FAV, previa valoración de esta, la cual presenta thrill y pulsos positivos, no presenta signos de infección, piel de aspecto normal, se realiza selección de los puntos de canulación se rotan ambos sitios de punción y se utiliza la técnica de escalera. Se realiza desinfección del área a puncionar con toalla impregnada de Clorhexidina al 2% + Alcohol isopropílico al 70%, del centro a la periferia de manera circular, se revisa la aguja, se certifica que el clamp está cerrado, se procede a la inserción de la aguja arterial con el bisel hacia arriba en un ángulo de 30°, se fija con adhesivo poroso, se abre el clamp y se purga con sangre la extensión de la aguja y se cierra el clamp. Se repite la técnica anterior en la punción venosa, se conecta las líneas del circuito extracorpóreo asegurándose que quedan bien conectadas y que no hay escapes, se fijan las líneas de acuerdo al protocolo y se comprueba que quedan seguras y visibles durante el tratamiento. Se inicia terapia sin complicaciones con Qb 200 ml/min, temperatura de máquina 36. 5 grados centígrados y conductividad en 138 ms/cm, se confirma estabilidad de las presiones del acceso vascular, se aumenta progresivamente el flujo de bomba, se verifica funcionalidad de las alarmas, sensor de aire y ajuste de parámetros según prescripción médica. Paciente valorado en ronda médica por enfermero de turno y médico de turno, quien ajusta parámetros en la máquina, tiempo y UF a tasa máxima de ultrafiltración permitida por nefrología según peso seco. INSUMOS UTILIZADOS: kit conexión y desconexión de FAV lote AT020524-5 vence 30/07/2028, Aguja # 15 lote 2302101268 vence 04/08/2026 Líneas DORA BAIN -BL Type lote: 2301151794 vence 29/11/2026, Filtro DORA B-20HF lote 2303103362 vence 17/12/2026, SSN 0. 9% lote: FECD2603 vence 26/04/2026, BICART lote 2300236 vence 30/09/2025.

Firmado por: MARIANA CASTAÑO ARROYAVE, ENFERMERIA, Registro 1053818573

Fecha: 19/07/2024 13:37 - Sede: DAVITA MANIZALES - Ubicación: SALA DE HEMODIALISIS
Control de parámetros de hemodiálisis - AUXILIAR ENFERMERIA

Presión arterial (mmHg): 123/82, Presión arterial media(mm/Hg): 95 Frecuencia cardiaca(Lat/min): 67

Presión arterial del acceso(mm/Hg): 132
Presión venosa del acceso: 154
Presión transmembrana (TMP): 3
Flujo Sangre (QB)(mL/min): 300
Temperatura de la máquina(°C): 36. 5
Sodio del Dializado(mg): 139

Observaciones: Se realiza ronda encontrándose paciente estable durante la terapia dialítica tolerando bien la UF programada por el jefe de turno
acceso permeable y funcional, continua normotenso con monitoreo continuo.

Firmado por: DAMARIS RAMIREZ GOMEZ, AUXILIAR ENFERMERIA, Registro 30305095

Fecha: 19/07/2024 14:47 - Sede: DAVITA MANIZALES - Ubicación: SALA DE HEMODIALISIS
Control de parámetros de hemodiálisis - AUXILIAR ENFERMERIA

Presión arterial (mmHg): 124/80, Presión arterial media(mm/Hg): 94 Frecuencia cardiaca(Lat/min): 76

Presión arterial del acceso(mm/Hg): -113
Presión venosa del acceso: 198
Presión transmembrana (TMP): 9

Firmado electrónicamente



IDENTIFICACIÓN DEL PACIENTE	
Tipo y número de identificación: CC 1057783905	
Paciente: YEISON ANDRES CORRALES MONTOYA	
Fecha de nacimiento (dd/mm/aaaa): 26/05/1988	
Edad y género: 35 Años, Masculino	
Identificador único: 127778-9	Financiador: NUEVA EPS

NOTAS DE ENFERMERÍA

Flujo Sangre (QB)(mL/min): 350

Temperatura de la máquina(°C): 36. 5

Sodio del Dializado(mg): 139

Observaciones: Se realiza segunda ronda encontrándose paciente estable durante la terapia dialítica tolerando bien la UF programada por el jefe de turno acceso permeable y funcional, continua normotenso con monitoreo continuo.

Firmado por: DAMARIS RAMIREZ GOMEZ, AUXILIAR ENFERMERIA, Registro 30305095

Fecha: 19/07/2024 18:41 - Sede: DAVITA MANIZALES - Ubicación: SALA DE HEMODIALISIS
Control post sesión de hemodiálisis - ENFERMERIA

Acceso vascular de pre sesión: Fistula Arteriovenosa

SIGNOS VITALES

Presión arterial (mmHg): 128/90, Presión arterial media(mmHg): 102 Frecuencia cardiaca(Lat/min): 76

Tiempo efectivo(min): 240 Volumen de sangre depurada (VDS)(l): 76. 2

Filtro coagulado: No

Anticoagulante: Si Tipo de heparina: Heparina Bolo inicial(UI): 4000 Total de Heparina(UI): 8000

COMPLICACIONES

Complicaciones: No

Nota de egreso: NOTA RETROSPECTIVA DE EGRESO 15+30

Paciente que durante la sesión pasa hemodinámicamente estable, tolera bien el tratamiento se observa dormir por intervalos largos. Termina terapia dialítica en estables condiciones. Se verifica cumplimiento de tiempo de tratamiento y Uf programada al inicio de la sesión. Se realiza desconexión con todos los elementos de bioseguridad, tapabocas, visor y guantes, siguiendo estrictas medidas de acuerdo al protocolo. Tolerar uf programada. Se hace retorno de material hemático sin complicación, no se observan trazas. Se Toman signos vitales post sesión de hemodiálisis, paciente quede hemodinámicamente estable. Se retiran agujas de canulación y se deja gasa estéril con fixomul. Paciente logra adecuada hemostasia de 10 minutos, Se le brinda educación sobre la importancia de cumplir con la medicación prescrita por el médico, la importancia de cumplir con el 3 por ciento de la ganancia de su peso y Se dan indicaciones de los cuidados con el acceso vascular FAV, sale por sus propios medios previo aval de médico de turno. Paciente en aparentes buenas condiciones de salud y hemodinámicas, afebril. Acceso vascular FAV con thrill y soplo presente, normofuncionante. Se realiza toma de peso post sesión. KTV Online 1. 0

Peso seco(Kg): 86 Peso(Kg): 88 El paciente sale en peso seco: No Diferencia de peso(g): 2000 Justificación: sale en peso seco.

Firmado por: JENNIFER ARISTIZABAL RAMIREZ, ENFERMERIA, Registro 23824

Fecha: 22/07/2024 12:25 - Sede: DAVITA MANIZALES - Ubicación: SALA DE HEMODIALISIS
Control pre sesión de hemodiálisis - ENFERMERIA

Acceso vascular utilizado: Fistula Arteriovenosa

SIGNOS VITALES

Presión arterial (mmHg): 131/69, Presión arterial media(mmHg): 89 Frecuencia cardiaca(Lat/min): 82 Peso(Kg): 87. 6 Peso seco(Kg): 86.

Modalidad de diálisis: Ambulatorio

Número de máquina: MAQUINA 3 - MANIZALES

Signos de infección: No

Presencia de Thrill / soplo: Si

Dilatación aneurismática: Si

Permeabilidad: Normal

Filtro de hemodiálisis: B-20 HF Marca: Sukses Tiempo hemodiálisis(min): 240

INFORMACIÓN DEL ANTICOAGULANTE

Anticoagulante: Si

Tipo de heparina: Heparina

Bolo inicial(UI): 4000

Ultrafiltración Promedio(l/hr): 0. 3 Flujo Sangre (QB)(mL/min): 400 Flujo Dializado (QD)(mL/min): 400

Confirmando que verifiqué la prescripción anterior

Firmado electrónicamente



IDENTIFICACIÓN DEL PACIENTE	
Tipo y número de identificación: CC 1057783905	
Paciente: YEISON ANDRES CORRALES MONTOYA	
Fecha de nacimiento (dd/mm/aaaa): 26/05/1988	
Edad y género: 35 Años, Masculino	
Identificador único: 127778-9	Financiador: NUEVA EPS

Página 472 de 611

NOTAS DE ENFERMERÍA

Nota de ingreso: NOTA RETROSPECTIVA INGRESO HORA 11+15

Ingresa paciente a la sala de hemodiálisis por sus propios medios, consciente y orientado en sus tres esferas, después de haber realizado lavado de manos, se realiza toma de peso pre por parte medica, paciente que viene con cifras tensionales normales, normocardico, no se observan signos de sobrecarga, no presenta signos de dificultad respiratoria, afebril, sin edemas evidentes, refiere consumo de medicamentos en casa. Paciente con adecuada ganancia interdialítica, se le brinda educación sobre la importancia de cumplir con el 3 por ciento de la ganancia de su peso seco. Se realiza atención de paciente, previo lavado de manos, con todos los elementos de bioseguridad tapabocas, visor y guantes, siguiendo estrictas medidas de bioseguridad según protocolo. Se programa la maquina según prescripción, se administra dosis única de anticoagulante por botón arterial en el circuito extracorporeo y se pone en recirculación (heparina lote A0390023 VENCE 03/2027). El paciente niega anomalías frente a su acceso vascular, se realiza conexión a través de FAV, previa valoración de esta, la cual presenta trhill y pulsos positivos, no presenta signos de infección, piel de aspecto normal, se realiza selección de los puntos de canulación se rotan ambos sitios de punción y se utiliza la técnica de escalera. Se realiza desinfección del área a puncionar con toalla impregnada de Clorhexidina al 2% + Alcohol isopropílico al 70%, del centro a la periferia de manera circular, se revisa la aguja, se cerciora que el clamp está cerrado, se procede a la inserción de la aguja arterial con el bisel hacia arriba en un ángulo de 30°, se fija con adhesivo poroso, se abre el clamp y se purga con sangre la extensión de la aguja y se cierra el clamp. Se repito la técnica anterior en la puncion venosa, se conecta las líneas del circuito extracorpóreo asegurándose que quedan bien conectadas y que no hay escapes, se fijan las líneas de acuerdo al protocolo y se comprueba que quedan seguras y visibles durante el tratamiento. Se inicia terapia sin complicaciones con Qb 200 ml/min, temperatura de máquina 36. 5 grados centígrados y conductividad en 138 ms/cm, se confirma estabilidad de las presiones del acceso vascular, se aumenta progresivamente el flujo de bomba, se verifica funcionalidad de las alarmas, sensor de aire y ajuste de parámetros según prescripción médica. Paciente valorado en ronda médica por enfermero de turno y médico de turno, quien ajusta parámetros en la máquina, tiempo y UF a tasa máxima de ultrafiltración permitida por nefrología según peso seco. INSUMOS UTILIZADOS: kit conexión y desconexión de FAV lote AT020524-5 vence 30/07/2028, Aguja # 15 lote 2302101268 vence 04/08/2026 Líneas DORA BAIN -BL Type lote: 2301151794 vence 29/11/2026, Filtro DORA B-20HF lote 2303103362 vence 17/12/2026, SSN 0. 9% lote: FECD2603 vence 26/04/2026, BICART lote 2300236 vence 30/09/2025.

Firmado por: MARIANA CASTAÑO ARROYAVE, ENFERMERIA, Registro 1053818573

Fecha: 22/07/2024 13:23 - Sede: DAVITA MANIZALES - Ubicación: SALA DE HEMODIALISIS
Control de parámetros de hemodiálisis - AUXILIAR ENFERMERIA

Presión arterial (mmHg): 123/83, Presión arterial media(mm/Hg): 96 Frecuencia cardiaca(Lat/min): 79

Presión arterial del acceso(mm/Hg): 105

Presión venosa del acceso: 198

Presión transmembra (TMP): 2

Flujo Sangre (QB)(mL/min): 350

Temperatura de la máquina(°C): 36. 5

Sodio del Dializado(mg): 139

Observaciones: Se realiza ronda encontrándose paciente estable durante la terapia dialitica tolerando bien la UF programada por el jefe de turno
acceso permeable y funcional, continua normotenso con monitoreo continuo.

Firmado por: VANNESA ESCOBAR VALENCIA, AUXILIAR ENFERMERIA, Registro 1054995142

Fecha: 22/07/2024 14:15 - Sede: DAVITA MANIZALES - Ubicación: SALA DE HEMODIALISIS
Control de parámetros de hemodiálisis - AUXILIAR ENFERMERIA

Presión arterial (mmHg): 120/86, Presión arterial media(mm/Hg): 97 Frecuencia cardiaca(Lat/min): 73

Presión arterial del acceso(mm/Hg): 124

Presión venosa del acceso: 208

Presión transmembra (TMP): 2

Flujo Sangre (QB)(mL/min): 350

Temperatura de la máquina(°C): 36. 5

Sodio del Dializado(mg): 139

Observaciones: Se realiza ronda encontrándose paciente estable durante su terapia dialítica, tolerando bien la uf programada por el jefe de turno, consciente orientada alerta afebril, en buenas condiciones generales, refiere me siento bien, con medidas adecuadas de bioseguridad se observa acceso permeable y funcional, continua con monitoreo continuo, sin ningún tipo de complicación hasta el momento.

Firmado por: VANNESA ESCOBAR VALENCIA, AUXILIAR ENFERMERIA, Registro 1054995142

Fecha: 22/07/2024 17:53 - Sede: DAVITA MANIZALES - Ubicación: SALA DE HEMODIALISIS
Control post sesión de hemodiálisis - ENFERMERIA

Acceso vascular de pre sesión: Fistula Arteriovenosa

Firmado electrónicamente

Documento impreso al día 16/09/2024 08:50:20



IDENTIFICACIÓN DEL PACIENTE	
Tipo y número de identificación: CC 1057783905	
Paciente: YEISON ANDRES CORRALES MONTOYA	
Fecha de nacimiento (dd/mm/aaaa): 26/05/1988	
Edad y género: 35 Años, Masculino	
Identificador único: 127778-9	Financiador: NUEVA EPS

Página 473 de 611

NOTAS DE ENFERMERÍA

SIGNOS VITALES

Presión arterial (mmHg): 116/77, Presión arterial media(mm/Hg): 90 Frecuencia cardiaca(Lat/min): 65
Tiempo efectivo(min): 240 Volumen de sangre depurada (VDS)(l): 77

Filtro coagulado: No

Anticoagulante: Si Tipo de heparina: Heparina Bolo inicial(UI): 4000 Total de Heparina(UI): 8000

COMPLICACIONES

Complicaciones: No

Nota de egreso: **NOTA RETROSPECTIVA DE EGRESO 15+45**

Paciente que durante la sesión pasa hemodinámicamente estable, tolera bien el tratamiento se observa dormir por intervalos largos. Termina terapia dialítica en estables condiciones. Se verifica cumplimiento de tiempo de tratamiento y Uf programada al inicio de la sesión. Se realiza desconexión con todos los elementos de bioseguridad, tapabocas, visor y guantes, siguiendo estrictas medidas de acuerdo al protocolo. Tolerar uf programada. Se hace retorno de material hemático sin complicación, no se observan trazas. Se Toman signos vitales post sesión de hemodiálisis, paciente quede hemodinámicamente estable. Se retiran agujas de canulación y se deja gasa estéril con fixomul. Paciente logra adecuada hemostasia de 10 minutos, Se le brinda educación sobre la importancia de cumplir con la medicación prescrita por el médico, la importancia de cumplir con el 3 por ciento de la ganancia de su peso y Se dan indicaciones de los cuidados con el acceso vascular FAV, sale por sus propios medios previo aval de médico de turno. Paciente en aparentes buenas condiciones de salud y hemodinámicas, afebril. Acceso vascular FAV con thrill y soplo presente, normofuncionante. Se realiza toma de peso post sesión. KTV Online 1. 1

Peso seco(Kg): 86 Peso(Kg): 87. 5 El paciente sale en peso seco: No Diferencia de peso(g): 1500. 0 Justificación: en ajuste de peso seco.

Firmado por: JENNIFER ARISTIZABAL RAMIREZ, ENFERMERIA, Registro 23824

Fecha: 24/07/2024 12:15 - Sede: DAVITA MANIZALES - Ubicación: SALA DE HEMODIALISIS
Control pre sesión de hemodiálisis - ENFERMERIA

Acceso vascular utilizado: Fistula Arteriovenosa

SIGNOS VITALES

Presión arterial (mmHg): 123/74, Presión arterial media(mm/Hg): 90 Frecuencia cardiaca(Lat/min): 83 Peso(Kg): 87. 5 Peso seco(Kg): 86.

Modalidad de diálisis: Ambulatorio

Número de máquina: MAQUINA 3 - MANIZALES

Signos de infección: No

Presencia de Thrill / soplo: Si

Dilatación aneurismática: No

Permeabilidad: Normal

Filtro de hemodiálisis: B-20 HF Marca: Sukses Tiempo hemodiálisis(min): 240

INFORMACIÓN DEL ANTICOAGULANTE

Anticoagulante: Si

Tipo de heparina: Heparina

Bolo inicial(UI): 4000

Ultrafiltración Promedio(l/hr): 0. 1 Flujo Sangre (QB)(mL/min): 350 Flujo Dializado (QD)(mL/min): 400

Confirмо que verifiqué la prescripción anterior

Nota de ingreso: **NOTA RETROSPECTIVA INGRESO HORA 11+00 am**

Ingresa paciente a la sala de hemodiálisis por sus propios medios, consciente y orientado en sus tres esferas, después de haber realizado lavado de manos, se realiza toma de peso pre por parte medica, paciente que viene con cifras tensionales normales, normocardico, no se observan signos de sobrecarga, no presenta signos de dificultad respiratoria, afebril, sin edemas evidentes, refiere consumo de medicamentos en casa. Paciente con alta e inadecuada ganancia interdialitica, se le brinda educación sobre la importancia de cumplir con el 3 por ciento de la ganancia de su peso seco. Se realiza atención de paciente, previo lavado de manos, con todos los elementos de bioseguridad tapabocas, visor y guantes, siguiendo estrictas medidas de bioseguridad según protocolo. Se programa la maquina según prescripción, se administra dosis única de anticoagulante por botón arterial en el circuito extracorporeo y se pone en recirculacion (heparina lote A0390023 VENCE 03/2027). El paciente niega anomalías frente a su acceso vascular, se realiza conexión a través de FAV, previa valoración de esta, la cual presenta thrill y pulsos positivos, no presenta signos de infección, piel de aspecto normal, se realiza selección de los puntos de canulación se rotan ambos sitios de punción y se utiliza la técnica de escalera. Se realiza desinfección del área a puncionar con toalla impregnada de Clorhexidina al 2% + Alcohol isopropilico al 70%, del centro a la periferia de manera circular, se revisa la aguja, se cerciora que el clamp está cerrado, se procede a la inserción de la aguja arterial con el bisel hacia arriba en un ángulo de 30°, se fija con adhesivo poroso, se abre el clamp y se purga con sangre la extensión de la aguja y se cierra el clamp. Se repito la técnica anterior en la puncion venosa, se conecta las líneas del circuito extracorpóreo asegurándose que quedan bien conectadas y que no hay escapes, se fijan las líneas de acuerdo al

Firmado electrónicamente

Documento impreso al día 16/09/2024 08:50:20



IDENTIFICACIÓN DEL PACIENTE	
Tipo y número de identificación: CC 1057783905	
Paciente: YEISON ANDRES CORRALES MONTOYA	
Fecha de nacimiento (dd/mm/aaaa): 26/05/1988	
Edad y género: 35 Años, Masculino	
Identificador único: 127778-9	Financiador: NUEVA EPS

Página 474 de 611

NOTAS DE ENFERMERÍA

protocolo y se comprueba que quedan seguras y visibles durante el tratamiento. Se inicia terapia sin complicaciones con Qb 200 ml/min, temperatura de máquina 36. 5 grados centígrados y conductividad en 138 ms/cm, se confirma estabilidad de las presiones del acceso vascular, se aumenta progresivamente el flujo de bomba, se verifica funcionalidad de las alarmas, sensor de aire y ajuste de parámetros según prescripción médica. Paciente valorado en ronda médica por enfermero de turno y médico de turno, quien ajusta parámetros en la máquina, tiempo y UF a tasa máxima de ultrafiltración permitida por nefrología según peso seco. INSUMOS UTILIZADOS: kit conexión y desconexión de FAV lote AT020524-5 vence 30/07/2028, Aguja # 15 lote 2302101268 vence 04/08/2026 Líneas DORA BAIN -BL Type lote: 2301151794 vence 29/11/2026, Filtro DORA B-20HF 2403100813 vence 09/03/2027, SSN 0. 9% lote: FECD2603 vence 26/04/2026, BICART lote 2300236 vence 30/09/2025. conexión realizada por jennifer aristizabal.

Firmado por: JENNIFER ARISTIZABAL RAMIREZ, ENFERMERIA, Registro 23824

Fecha: 24/07/2024 14:00 - Sede: DAVITA MANIZALES - Ubicación: SALA DE HEMODIALISIS
Control de parámetros de hemodiálisis - AUXILIAR ENFERMERIA

Presión arterial (mmHg): 113/82, Presión arterial media(mm/Hg): 92 Frecuencia cardiaca(Lat/min): 86

Presión arterial del acceso(mm/Hg): -4
Presión venosa del acceso: 5
Presión transmembrana (TMP): 5
Flujo Sangre (QB)(mL/min): 370
Temperatura de la máquina(°C): 36. 5
Sodio del Dializado(mg): 139

Observaciones: Se realiza segunda ronda encontrándose paciente estable durante su terapia dialítica, tolerando bien la uf programada por el jefe de turno, consciente orientada alerta afebril, en buenas condiciones generales, refiere me siento bien, con medidas adecuadas de bioseguridad se observa acceso permeable y funcional, continua con monitoreo continuo, sin ningún tipo de complicación hasta el momento. Paciente valorado en ronda medica y de enfermería.

Firmado por: ANDREA DEL CARMEN SALAS BARRAGAN, AUXILIAR ENFERMERIA, Registro 26431556

Fecha: 24/07/2024 14:17 - Sede: DAVITA MANIZALES - Ubicación: SALA DE HEMODIALISIS
Control de parámetros de hemodiálisis - AUXILIAR ENFERMERIA

Presión arterial (mmHg): 123/80, Presión arterial media(mm/Hg): 94 Frecuencia cardiaca(Lat/min): 96

Presión arterial del acceso(mm/Hg): -1
Presión venosa del acceso: 4
Presión transmembrana (TMP): 5
Flujo Sangre (QB)(mL/min): 350
Temperatura de la máquina(°C): 36. 5
Sodio del Dializado(mg): 139

Observaciones: Se realiza segunda ronda encontrándose paciente estable durante su terapia dialítica, tolerando bien la uf programada por el jefe de turno, consciente orientado alerta afebril, en buenas condiciones generales, refiere me siento bien, con medidas adecuadas de bioseguridad se observa acceso permeable y funcional, continua con monitoreo continuo, sin ningún tipo de complicación hasta el momento.

Firmado por: ANDREA DEL CARMEN SALAS BARRAGAN, AUXILIAR ENFERMERIA, Registro 26431556

Fecha: 24/07/2024 16:38 - Sede: DAVITA MANIZALES - Ubicación: SALA DE HEMODIALISIS
Control post sesión de hemodiálisis - ENFERMERIA

Acceso vascular de pre sesión: Fistula Arteriovenosa

SIGNOS VITALES

Presión arterial (mmHg): 119/86, Presión arterial media(mm/Hg): 97 Frecuencia cardiaca(Lat/min): 67 Frecuencia respiratoria(Respi/min): 18
Temperatura(°C): 36. 5.
Tiempo efectivo(min): 240 Volumen de sangre depurada (VDS)(l): 70. 8

Filtro coagulado: No

Anticoagulante: Si Tipo de heparina: Heparina Bolo inicial(UI): 4000 Total de Heparina(UI): 8000

COMPLICACIONES

Complicaciones: No

Nota de egreso: NOTA RETROSPECTIVA DE EGRESO 15+00

Firmado electrónicamente

Documento impreso al día 16/09/2024 08:50:20



IDENTIFICACIÓN DEL PACIENTE	
Tipo y número de identificación: CC 1057783905	
Paciente: YEISON ANDRES CORRALES MONTOYA	
Fecha de nacimiento (dd/mm/aaaa): 26/05/1988	
Edad y género: 35 Años, Masculino	
Identificador único: 127778-9	Financiador: NUEVA EPS

NOTAS DE ENFERMERÍA

Paciente que durante la sesión pasa hemodinámicamente estable, tolera bien el tratamiento se observa dormir por intervalos largos. Termina terapia dialítica en estables condiciones. Se verifica cumplimiento de tiempo de tratamiento y Uf programada al inicio de la sesión. Se realiza desconexión con todos los elementos de bioseguridad, tapabocas, visor y guantes, siguiendo estrictas medidas de acuerdo al protocolo. Tolerancia uf programada. Se hace retorno de material hemático sin complicación, no se observan trazas. Se Toman signos vitales post sesión de hemodiálisis, paciente quede hemodinámicamente estable. Se retiran agujas de canulación y se deja gasa estéril con fixomul. Paciente logra adecuada hemostasia de 10 minutos, Se le brinda educación sobre la importancia de cumplir con la medicación prescrita por el médico, la importancia de cumplir con el 3 por ciento de la ganancia de su peso y Se dan indicaciones de los cuidados con el acceso vascular FAV, sale por sus propios medios previo aval de médico de turno. Paciente en aparentes buenas condiciones de salud y hemodinámicas, afebril. Acceso vascular FAV con thrill y soplo presente, normofuncionante. Se realiza toma de peso post sesión. KTV Online 1. 0

Peso seco(Kg): 86 Peso(Kg): 88 El paciente sale en peso seco: No Diferencia de peso(g): 2000 Justificación: en ajuste de peso seco.

Luisa Fernanda Hurtado Benitez
Enfermera (Especialista) C.C. Colinas
C.C. 24.585.710
Davita

Firmado por: LUISA FERNANDA HURTADO BENITEZ, ENFERMERIA, Registro 24335719

Fecha: 26/07/2024 13:26 - Sede: DAVITA MANIZALES - Ubicación: SALA DE HEMODIALISIS
Control de parámetros de hemodiálisis - AUXILIAR ENFERMERIA

Presión arterial (mmHg): 115/88, Presión arterial media(mm/Hg): 97 Frecuencia cardiaca(Lat/min): 75

Presión arterial del acceso(mm/Hg): -14

Presión venosa del acceso: 4

Presión transmembrana (TMP): 5

Flujo Sangre (QB)(mL/min): 350

Temperatura de la máquina(°C): 36. 5

Sodio del Dializado(mg): 139

Observaciones: Hora: 13+15

Se realiza segunda ronda encontrándose paciente estable durante su terapia dialítica, tolerando bien la uf programada por el jefe de turno, consciente orientado alerta afebril, en buenas condiciones generales, refiere me siento bien, con medidas adecuadas de bioseguridad se observa acceso permeable y funcional, continua con monitoreo continuo, sin ningún tipo de complicación hasta el momento. Paciente valorado en ronda medica y de enfermería.

Firmado por: ANDREA DEL CARMEN SALAS BARRAGAN, AUXILIAR ENFERMERIA, Registro 26431556

Fecha: 26/07/2024 13:44 - Sede: DAVITA MANIZALES - Ubicación: SALA DE HEMODIALISIS
Control pre sesión de hemodiálisis - ENFERMERIA

Acceso vascular utilizado: Fistula Arteriovenosa

SIGNOS VITALES

Presión arterial (mmHg): 107/84, Presión arterial media(mm/Hg): 91 Frecuencia cardiaca(Lat/min): 83 Peso(Kg): 89 Peso seco(Kg): 86

Modalidad de diálisis: Ambulatorio

Número de máquina: MAQUINA 3 - MANIZALES

Signos de infección: No

Presencia de Thrill / soplo: Si

Dilatación aneurismática: Si

Permeabilidad: Normal

Filtro de hemodiálisis: B-20 HF Marca: Sukses Tiempo hemodiálisis(min): 240

INFORMACIÓN DEL ANTICOAGULANTE

Anticoagulante: Si

Tipo de heparina: Heparina

Bolo inicial(UI): 4000

Ultrafiltración Promedio(l/hr): 0. 3 Flujo Sangre (QB)(mL/min): 400 Flujo Dializado (QD)(mL/min): 400

Firmado electrónicamente



IDENTIFICACIÓN DEL PACIENTE	
Tipo y número de identificación: CC 1057783905	
Paciente: YEISON ANDRES CORRALES MONTOYA	
Fecha de nacimiento (dd/mm/aaaa): 26/05/1988	
Edad y género: 35 Años, Masculino	
Identificador único: 127778-9	Financiador: NUEVA EPS

Página 476 de 611

NOTAS DE ENFERMERÍA

Confirмо que verifiqué la prescripción anterior

Nota de ingreso: NOTA RETROSPECTIVA INGRESO HORA 11+00 am

Ingresa paciente a la sala de hemodiálisis por sus propios medios, consciente y orientado en sus tres esferas, después de haber realizado lavado de manos, se realiza toma de peso pre por parte medica, paciente que viene con cifras tensionales normales, normocardico, no se observan signos de sobrecarga, no presenta signos de dificultad respiratoria, afebril, sin edemas evidentes, refiere consumo de medicamentos en casa. Paciente con alta e inadecuada ganancia interdialitica, se le brinda educación sobre la importancia de cumplir con el 3 por ciento de la ganancia de su peso seco. Se realiza atención de paciente, previo lavado de manos, con todos los elementos de bioseguridad tapabocas, visor y guantes, siguiendo estrictas medidas de bioseguridad según protocolo. Se programa la maquina según prescripción, se administra dosis única de anticoagulante por botón arterial en el circuito extracorporeo y se pone en recirculación (heparina lote A0390023 VENGE 03/2027). El paciente niega anomalías frente a su acceso vascular, se realiza conexión a través de FAV, previa valoración de esta, la cual presenta thrill y pulsos positivos, no presenta signos de infección, piel de aspecto normal, se realiza selección de los puntos de canulación se rotan ambos sitios de punción y se utiliza la técnica de escalera. Se realiza desinfección del área a puncionar con toalla impregnada de Clorhexidina al 2% + Alcohol isopropilico al 70%, del centro a la periferia de manera circular, se revisa la aguja, se cerciora que el clamp está cerrado, se procede a la inserción de la aguja arterial con el bisel hacia arriba en un ángulo de 30°, se fija con adhesivo poroso, se abre el clamp y se purga con sangre la extensión de la aguja y se cierra el clamp. Se repito la técnica anterior en la puncion venosa, se conecta las líneas del circuito extracorpóreo asegurándose que quedan bien conectadas y que no hay escapes, se fijan las líneas de acuerdo al protocolo y se comprueba que quedan seguras y visibles durante el tratamiento. Se inicia terapia sin complicaciones con Qb 200 ml/min, temperatura de máquina 36. 5 grados centígrados y conductividad en 138 ms/cm, se confirma estabilidad de las presiones del acceso vascular, se aumenta progresivamente el flujo de bomba, se verifica funcionalidad de las alarmas, sensor de aire y ajuste de parámetros según prescripción médica. Paciente valorado en ronda médica por enfermero de turno y médico de turno, quien ajusta parámetros en la máquina, tiempo y UF a tasa máxima de ultrafiltración permitida por nefrología según peso seco. INSUMOS UTILIZADOS: kit conexión y desconexión de FAV lote AT020524-5 vence 30/07/2028, Aguja # 15 lote 2302101268 vence 04/08/2026 Líneas DORA BAIN -BL Type lote: 2301151794 vence 29/11/2026, Filtro DORA B-20HF 2403100813 vence 09/03/2027, SSN 0. 9% lote: FECD2603 vence 26/04/2026, BICART lote 2300236 vence 30/09/2025. conexión realizada por luisa fernanda hurtado.


Luisa Fernanda Hurtado Benitez
Enfermera (Especialista) en Cuidados
C.C. 24.585.710 Fecha 09/05/2025
Davita

Firmado por: LUISA FERNANDA HURTADO BENITEZ, ENFERMERIA, Registro 24335719

Fecha: 26/07/2024 14:05 - Sede: DAVITA MANIZALES - Ubicación: SALA DE HEMODIALISIS
Control de parámetros de hemodiálisis - AUXILIAR ENFERMERIA

Presión arterial (mmHg): 122/82, Presión arterial media(mmHg): 95 Frecuencia cardiaca(Lat/min): 68

Presión arterial del acceso(mm/Hg): -1
Presión venosa del acceso: 4
Presión transmembrana (TMP): 5
Flujo Sangre (QB)(mL/min): 370
Temperatura de la máquina(°C): 36. 5
Sodio del Dializado(mg): 139
Observaciones: Hora: 14+15

Se realiza segunda ronda encontrándose paciente estable durante su terapia dialítica, tolerando bien la uf programada por el jefe de turno, consciente orientado alerta afebril, en buenas condiciones generales, refiere me siento bien, con medidas adecuadas de bioseguridad se observa acceso permeable y funcional, continua con monitoreo continuo.

Firmado por: ANDREA DEL CARMEN SALAS BARRAGAN, AUXILIAR ENFERMERIA, Registro 26431556

Fecha: 26/07/2024 20:22 - Sede: DAVITA MANIZALES - Ubicación: SALA DE HEMODIALISIS
Control post sesión de hemodiálisis - ENFERMERIA

Acceso vascular de pre sesión: Fístula Arteriovenosa

SIGNOS VITALES

Presión arterial (mmHg): 110/80, Presión arterial media(mm/Hg): 90 Frecuencia cardiaca(Lat/min): 68 Frecuencia respiratoria(Respi/min): 19
Temperatura(°C): 36
Tiempo efectivo(min): 240 Volumen de sangre depurada (VDS)(l): 74. 2

Firmado electrónicamente

Documento impreso al día 16/09/2024 08:50:20



IDENTIFICACIÓN DEL PACIENTE	
Tipo y número de identificación: CC 1057783905	
Paciente: YEISON ANDRES CORRALES MONTOYA	
Fecha de nacimiento (dd/mm/aaaa): 26/05/1988	
Edad y género: 35 Años, Masculino	
Identificador único: 127778-9	Financiador: NUEVA EPS

NOTAS DE ENFERMERÍA

Filtro coagulado: No

Anticoagulante: Si Tipo de heparina: Heparina Bolo inicial(UI): 4000 Total de Heparina(UI): 4000

COMPLICACIONES

Complicaciones: No

Nota de egreso: **NOTA RETROSPECTIVA DE EGRESO**

Paciente que durante la sesión pasa hemodinámicamente estable, tolera bien el tratamiento se observa dormir por intervalos largos. Termina terapia dialítica en estables condiciones. Se verifica cumplimiento de tiempo de tratamiento y Uf programada al inicio de la sesión. Se realiza desconexión con todos los elementos de bioseguridad, tapabocas, visor y guantes, siguiendo estrictas medidas de acuerdo al protocolo. Tolerar uf programada. Se hace retorno de material hemático sin complicación, no se observan trazas. Se Toman signos vitales post sesión de hemodiálisis, paciente quede hemodinámicamente estable. Se retiran agujas de canulación y se deja gasa estéril con fixomul. Paciente logra adecuada hemostasia de 10 minutos, Se le brinda educación sobre la importancia de cumplir con la medicación prescrita por el médico, la importancia de cumplir con el 3 por ciento de la ganancia de su peso y Se dan indicaciones de los cuidados con el acceso vascular FAV, egresa previo aval de médico de turno. Paciente en aparentes buenas condiciones de salud y hemodinámicas, afebril. Acceso vascular FAV con thrill y soplo presente, normofuncionante. Se realiza toma de peso post sesión. KTV Online 1. 0

Peso seco(Kg): 86 Peso(Kg): 89 El paciente sale en peso seco: No Diferencia de peso(g): 3000 Justificación: paciente con funcion renal residual conservada solo se ultrafiltra el cebado.

Firmado por: **MARIANA CASTAÑO ARROYAVE, ENFERMERIA, Registro 1053818573**

Fecha: 29/07/2024 13:00 - Sede: **DAVITA MANIZALES - Ubicación: SALA DE HEMODIALISIS**
Control pre sesión de hemodiálisis - **ENFERMERIA**

Acceso vascular utilizado: **Fistula Arteriovenosa**

SIGNOS VITALES

Presión arterial (mmHg): 123/79, Presión arterial media(mm/Hg): 93 Frecuencia cardiaca(Lat/min): 80 Peso(Kg): 87. 9 Peso seco(Kg): 86.

Modalidad de diálisis: **Ambulatorio**

Número de máquina: **MAQUINA 3 - MANIZALES**

Signos de infección: **No**

Presencia de Thrill / soplo: **Si**

Dilatación aneurismática: **Si**

Permeabilidad: **Normal**

Filtro de hemodiálisis: **B-20 HF Marca: Sukses Tiempo hemodiálisis(min): 240**

INFORMACIÓN DEL ANTICOAGULANTE

Anticoagulante: **Si**

Tipo de heparina: **Heparina**

Bolo inicial(UI): **4000**

Ultrafiltración Promedio(l/hr): 0. 3 Flujo Sangre (QB)(mL/min): 400 Flujo Dializado (QD)(mL/min): 400

Confirмо que verifiqué la prescripción anterior

Nota de ingreso: **NOTA RETROSPECTIVA INGRESO HORA11+20** Conexión realizada por luisa fernanda hurtado. Ingresar paciente a la sala de hemodiálisis por sus propios medios, consciente y orientado en sus tres esferas, después de haber realizado lavado de manos, se realiza toma de peso pre por parte del auxiliar encargado, paciente que viene con cifras tensionales normales normocardica, no se observan signos de sobrecarga, no presenta signos de dificultad respiratoria, afebril, sin edemas evidentes, refiere consumo de medicamentos en casa. Paciente con adecuada ganancia interdialítica, se le brinda educación sobre la importancia de cumplir con el 3 por ciento de la ganancia de su peso seco. Se realiza atención de paciente con todos los elementos de bioseguridad tapabocas, visor, delantal plástico y guantes, siguiendo estrictas medidas de bioseguridad según protocolo. Se programa la máquina según prescripción, Administro dosis única de anticoagulante por botón arterial en el circuito extracorpóreo y pongo en recirculación (heparina lote A0390024 VENCE 04/2027). El paciente niega anomalías frente a su acceso vascular, Se realiza conexión a través de FAV, previa valoración de esta, la cual presenta thrill y pulsos positivos, no presenta signos de infección, piel de aspecto normal, selecciono los puntos de canulación se rotan ambos sitios de punción y se utiliza la técnica de escalera. Se realiza desinfección del área a puncionar con toalla impregnada de Clorhexidina al 2% + Alcohol isopropílico al 70%, del centro a la periferia de manera circular, reviso la aguja, me cercioro que el clamp está cerrado, procedo a la inserción de la aguja arterial con el bisel hacia arriba en un ángulo de 30°, la fijo con adhesivo poroso, abro el clamp y purgo con sangre la extensión de la aguja y cierro el clamp. Repito la técnica anterior en la punción venosa, conecto las líneas del circuito extracorpóreo asegurándome que quedan bien conectadas y que no hay escapes, Fijo las líneas de acuerdo al protocolo y compruebo que quedan seguras y visibles durante el tratamiento. Se inicia terapia sin complicaciones con Qb 200 ml/min, temperatura de máquina 36. 5 grados centígrados y conductividad en 138 ms/cm, confirmo estabilidad de las presiones del acceso vascular, aumento progresivamente el flujo de bomba, verifico funcionalidad de las alarmas, sensor de aire y ajuste de parámetros según prescripción médica. Paciente valorado en ronda médica por enfermero de turno y médico de turno, quien ajusta parámetros en la máquina, tiempo y UF a tasa máxima de ultrafiltración permitida por nefrología según peso seco. **INSUMOS UTILIZADOS: Agujas # 15 lote**
Firmado electrónicamente



IDENTIFICACIÓN DEL PACIENTE	
Tipo y número de identificación: CC 1057783905	
Paciente: YEISON ANDRES CORRALES MONTOYA	
Fecha de nacimiento (dd/mm/aaaa): 26/05/1988	
Edad y género: 35 Años, Masculino	
Identificador único: 127778-9	Financiador: NUEVA EPS

NOTAS DE ENFERMERÍA

2302101268 vence 04/08/2026. Líneas DORA BAIN-BL 001 lote: 2401150098 vence 24/01/2027, Filtro DORA B-20HF lote 2303103362 vence 17/12/2026 SSN 0. 9% lote: FECE1304 vence 13/05/2026, kit conexión y desconexión de FAV lote AT020524-5 vence 30/07/2028 BICART lote 2300258 vence 31/10/2025.

LUISA FERNANDA HURTADO BENITEZ
Enfermera Especialista C.C. Caldas
C.C. 24.585.710
Davita

Firmado por: LUISA FERNANDA HURTADO BENITEZ, ENFERMERIA, Registro 24335719

Fecha: 29/07/2024 13:11 - Sede: DAVITA MANIZALES - Ubicación: SALA DE HEMODIALISIS
Control de parámetros de hemodiálisis - AUXILIAR ENFERMERIA

Presión arterial (mmHg): 106/75, Presión arterial media(mm/Hg): 85 Frecuencia cardiaca(Lat/min): 65

Presión arterial del acceso(mm/Hg): 111
Presión venosa del acceso: 156
Presión transmembrana (TMP): 2
Flujo Sangre (QB)(mL/min): 400
Temperatura de la máquina(°C): 35. 5
Sodio del Dializado(mg): 139

Observaciones: Se realiza ronda encontrándose paciente estable durante la terapia dialitica tolerando bien la UF programada por el jefe de turno, normotenso, acceso permeable y funcional, continua con monitoreo continuo.

Firmado por: SANTIAGO PARRA ESTRADA, AUXILIAR ENFERMERIA, Registro 1002591421

Fecha: 29/07/2024 13:58 - Sede: DAVITA MANIZALES - Ubicación: SALA DE HEMODIALISIS
Control de parámetros de hemodiálisis - AUXILIAR ENFERMERIA

Presión arterial (mmHg): 148/76, Presión arterial media(mm/Hg): 100 Frecuencia cardiaca(Lat/min): 67

Presión arterial del acceso(mm/Hg): 111
Presión venosa del acceso: 156
Presión transmembrana (TMP): 2
Flujo Sangre (QB)(mL/min): 400
Temperatura de la máquina(°C): 35. 5
Sodio del Dializado(mg): 139

Observaciones: Se realiza ronda encontrándose paciente estable durante la terapia dialitica tolerando bien la UF programada por el jefe de turno, normotenso, acceso permeable y funcional, continua con monitoreo continuo.

Firmado por: SANTIAGO PARRA ESTRADA, AUXILIAR ENFERMERIA, Registro 1002591421

Fecha: 29/07/2024 16:50 - Sede: DAVITA MANIZALES - Ubicación: SALA DE HEMODIALISIS
Control post sesión de hemodiálisis - ENFERMERIA

Acceso vascular de pre sesión: Fístula Arteriovenosa

SIGNOS VITALES

Presión arterial (mmHg): 121/81, Presión arterial media(mm/Hg): 94 Frecuencia cardiaca(Lat/min): 77 Frecuencia respiratoria(Respi/min): 19
Temperatura(°C): 36. 1.
Tiempo efectivo(min): 240 Volumen de sangre depurada (VDS)(l): 85. 6

Filtro coagulado: No

Anticoagulante: Si Tipo de heparina: Heparina Bolo inicial(UI): 4000 Total de Heparina(UI): 4000

Firmado electrónicamente



IDENTIFICACIÓN DEL PACIENTE	
Tipo y número de identificación: CC 1057783905	
Paciente: YEISON ANDRES CORRALES MONTOYA	
Fecha de nacimiento (dd/mm/aaaa): 26/05/1988	
Edad y género: 35 Años, Masculino	
Identificador único: 127778-9	Financiador: NUEVA EPS

Página 479 de 611

NOTAS DE ENFERMERÍA

COMPLICACIONES

Complicaciones: No

Nota de egreso: **NOTA RETROSPECTIVA DE EGRESO**

Paciente que durante la sesión pasa hemodinámicamente estable, tolera bien el tratamiento se observa dormir por intervalos largos. Termina terapia dialítica en estables condiciones. Se verifica cumplimiento de tiempo de tratamiento y Uf programada al inicio de la sesión. Se realiza desconexión con todos los elementos de bioseguridad, tapabocas, visor y guantes, siguiendo estrictas medidas de acuerdo al protocolo. Tolerar uf programada. Se hace retorno de material hemático sin complicación, no se observan trazas. Se Toman signos vitales post sesión de hemodiálisis, paciente quede hemodinámicamente estable. Se retiran agujas de canulación y se deja gasa estéril con fixomul. Paciente logra adecuada hemostasia de 10 minutos, Se le brinda educación sobre la importancia de cumplir con la medicación prescrita por el médico, la importancia de cumplir con el 3 por ciento de la ganancia de su peso y Se dan indicaciones de los cuidados con el acceso vascular FAV, egresa previo aval de médico de turno. Paciente en aparentes buenas condiciones de salud y hemodinámicas, afebril. Acceso vascular FAV con thrill y soplo presente, normofuncionante. Se realiza toma de peso post sesión. KTV Online 1. 2

Peso seco(Kg): 86 Peso(Kg): 87. 9 El paciente sale en peso seco: No Diferencia de peso(g): 1900. 0 Justificación: paciente con función renal residual conservada, solo se ultrafiltra el cebado.

Firmado por: **MARIANA CASTAÑO ARROYAVE, ENFERMERIA, Registro 1053818573**

Fecha: 31/07/2024 12:17 - Sede: **DAVITA MANIZALES** - Ubicación: **SALA DE HEMODIALISIS**
Control pre sesión de hemodiálisis - **ENFERMERIA**

Acceso vascular utilizado: **Fistula Arteriovenosa**

SIGNOS VITALES

Presión arterial (mmHg): 119/76, Presión arterial media(mm/Hg): 90 Frecuencia cardiaca(Lat/min): 75 Peso(Kg): 86. 9 Peso seco(Kg): 86.

Modalidad de diálisis: **Ambulatorio**

Número de máquina: **MAQUINA 3 - MANIZALES**

Signos de infección: **No**

Presencia de Thrill / soplo: **Si**

Dilatación aneurismática: **Si**

Permeabilidad: **Normal**

Filtro de hemodiálisis: **B-20 HF Marca: Sukses Tiempo hemodiálisis(min): 240**

INFORMACIÓN DEL ANTICOAGULANTE

Anticoagulante: **Si**

Tipo de heparina: **Heparina**

Bolo inicial(UI): **4000**

Ultrafiltración Promedio(l/hr): 0. 3 Flujo Sangre (QB)(mL/min): 400 Flujo Dializado (QD)(mL/min): 400

Confirmando que verifiqué la prescripción anterior

Nota de ingreso: **NOTA RETROSPECTIVA INGRESO HORA 11+15** Conexión realizada por mariana castaño. Ingresar paciente a la sala de hemodiálisis por sus propios medios, consciente y orientado en sus tres esferas, después de haber realizado lavado de manos, se realiza toma de peso pre por parte del auxiliar encargado, paciente que viene con cifras tensionales normales normocardica, no se observan signos de sobrecarga, no presenta signos de dificultad respiratoria, afebril, sin edemas evidentes, refiere consumo de medicamentos en casa. Paciente con adecuada ganancia interdialítica, se le brinda educación sobre la importancia de cumplir con el 3 por ciento de la ganancia de su peso seco. Se realiza atención de paciente con todos los elementos de bioseguridad tapabocas, visor, delantal plástico y guantes, siguiendo estrictas medidas de bioseguridad según protocolo. Se programa la máquina según prescripción, Administro dosis única de anticoagulante por botón arterial en el circuito extracorpóreo y pongo en recirculación (heparina lote A0390024 VENCE 04/2027). El paciente niega anomalías frente a su acceso vascular, Se realiza conexión a través de FAV, previa valoración de esta, la cual presenta thrill y pulsos positivos, no presenta signos de infección, piel de aspecto normal, selecciono los puntos de canulación se rotan ambos sitios de punción y se utiliza la técnica de escalera. Se realiza desinfección del área a puncionar con toalla impregnada de Clorhexidina al 2% + Alcohol isopropílico al 70%, del centro a la periferia de manera circular, reviso la aguja, me cerciuro que el clamp está cerrado, procedo a la inserción de la aguja arterial con el bisel hacia arriba en un ángulo de 30°, la fijo con adhesivo poroso, abro el clamp y purgo con sangre la extensión de la aguja y cierro el clamp. Repito la técnica anterior en la punción venosa, conecto las líneas del circuito extracorpóreo asegurándome que quedan bien conectadas y que no hay escapes, Fijo las líneas de acuerdo al protocolo y compruebo que quedan seguras y visibles durante el tratamiento. Se inicia terapia sin complicaciones con Qb 200 ml/min, temperatura de máquina 36. 5 grados centígrados y conductividad en 138 ms/cm, confirmo estabilidad de las presiones del acceso vascular, aumento progresivamente el flujo de bomba, verifico funcionalidad de las alarmas, sensor de aire y ajuste de parámetros según prescripción médica. Paciente valorado en ronda médica por enfermero de turno y médico de turno, quien ajusta parámetros en la máquina, tiempo y UF a tasa máxima de ultrafiltración permitida por nefrología según peso seco. **INSUMOS UTILIZADOS:** Agujas # 15 lote 2302101268 vence 04/08/2026. Líneas DORA BAIN-BL 001 lote: 2401150098 vence 24/01/2027. Filtro DORA B-20HF lote 2303103362 vence 17/12/2026 SSS 0. 9% lote: FECE1304 vence 13/05/2026, kit conexión y desconexión de FAV lote AT020524-5 vence 30/07/2028 BICART lote 2300258 vence 31/10/2025.

Firmado electrónicamente

Documento impreso al día 16/09/2024 08:50:20



IDENTIFICACIÓN DEL PACIENTE	
Tipo y número de identificación: CC 1057783905	
Paciente: YEISON ANDRES CORRALES MONTOYA	
Fecha de nacimiento (dd/mm/aaaa): 26/05/1988	
Edad y género: 35 Años, Masculino	
Identificador único: 127778-9	Financiador: NUEVA EPS

NOTAS DE ENFERMERÍA

Luisa Fernanda Hurtado B.
Luisa Fernanda Hurtado Benitez
Enfermera Especialista en Cuidados
C.C. 24.505.710 1977 40505
Davita

Firmado por: LUISA FERNANDA HURTADO BENITEZ, ENFERMERIA, Registro 24335719

Fecha: 31/07/2024 13:55 - Sede: DAVITA MANIZALES - Ubicación: SALA DE HEMODIALISIS
Control de parámetros de hemodiálisis - AUXILIAR ENFERMERIA

Presión arterial (mmHg): 123/85, Presión arterial media(mm/Hg): 97 Frecuencia cardiaca(Lat/min): 64

Presión arterial del acceso(mm/Hg): -119

Presión venosa del acceso: 198

Presión transmembrana (TMP): 7

Flujo Sangre (QB)(mL/min): 350

Temperatura de la máquina(°C): 36. 5

Sodio del Dializado(mg): 139

Observaciones: Se realiza ronda encontrándose paciente estable durante la terapia dialitica

tolerando bien la UF programada por el jefe de turno,

acceso permeable y funcional, continua con monitoreo continuo.

Firmado por: DAMARIS RAMIREZ GOMEZ, AUXILIAR ENFERMERIA, Registro 30305095

Fecha: 31/07/2024 14:17 - Sede: DAVITA MANIZALES - Ubicación: SALA DE HEMODIALISIS
Control de parámetros de hemodiálisis - AUXILIAR ENFERMERIA

Presión arterial (mmHg): 111/83, Presión arterial media(mm/Hg): 92 Frecuencia cardiaca(Lat/min): 62

Presión arterial del acceso(mm/Hg): -110

Presión venosa del acceso: 188

Presión transmembrana (TMP): 7

Flujo Sangre (QB)(mL/min): 300

Temperatura de la máquina(°C): 35. 5

Sodio del Dializado(mg): 139

Observaciones: Se realiza segunda ronda encontrándose paciente estable durante la terapia dialitica

tolerando bien la UF programada por el jefe de turno,

acceso permeable y funcional, continua con monitoreo continuo.

Firmado por: DAMARIS RAMIREZ GOMEZ, AUXILIAR ENFERMERIA, Registro 30305095

Fecha: 31/07/2024 18:30 - Sede: DAVITA MANIZALES - Ubicación: SALA DE HEMODIALISIS
Control post sesión de hemodiálisis - ENFERMERIA

Acceso vascular de pre sesión: Fistula Arteriovenosa

SIGNOS VITALES

Presión arterial (mmHg): 120/70, Presión arterial media(mm/Hg): 86 Frecuencia cardiaca(Lat/min): 66

Tiempo efectivo(min): 240 Volumen de sangre depurada (VDS)(l): 76. 3

Filtro coagulado: No

Anticoagulante: Si Tipo de heparina: Heparina Bolo inicial(UI): 4000 Total de Heparina(UI): 8000

Firmado electrónicamente



IDENTIFICACIÓN DEL PACIENTE	
Tipo y número de identificación: CC 1057783905	
Paciente: YEISON ANDRES CORRALES MONTOYA	
Fecha de nacimiento (dd/mm/aaaa): 26/05/1988	
Edad y género: 35 Años, Masculino	
Identificador único: 127778-9	Financiador: NUEVA EPS

NOTAS DE ENFERMERÍA

COMPLICACIONES

Complicaciones: No

Nota de egreso: **NOTA RETROSPECTIVA DE EGRESO**

Paciente que durante la sesión pasa hemodinámicamente estable, tolera bien el tratamiento se observa dormir por intervalos largos. Termina terapia dialítica en estables condiciones. Se verifica cumplimiento de tiempo de tratamiento y Uf programada al inicio de la sesión. Se realiza desconexión con todos los elementos de bioseguridad, tapabocas, visor y guantes, siguiendo estrictas medidas de acuerdo al protocolo. Tolerar uf programada. Se hace retorno de material hemático sin complicación, no se observan trazas. Se Toman signos vitales post sesión de hemodiálisis, paciente quede hemodinámicamente estable. Se retiran agujas de canulación y se deja gasa estéril con fixomul. Paciente logra adecuada hemostasia de 10 minutos, Se le brinda educación sobre la importancia de cumplir con la medicación prescrita por el médico, la importancia de cumplir con el 3 por ciento de la ganancia de su peso y Se dan indicaciones de los cuidados con el acceso vascular FAV, egresa previo aval de médico de turno. Paciente en aparentes buenas condiciones de salud y hemodinámicas, afebril. Acceso vascular FAV con thrill y soplo presente, normofuncionante. Se realiza toma de peso post sesión. KTV Online 1. 24

Peso seco(Kg): 86 Peso(Kg): 86. 5 El paciente sale en peso seco: Si.

Firmado por: JENNIFER ARISTIZABAL RAMIREZ, ENFERMERIA, Registro 23824

OTRAS NOTAS

Fecha: 01/07/2024 14:18 - Sede: DAVITA MANIZALES - Ubicación: SALA DE HEMODIALISIS
Evolución equipo multidisciplinario - MEDICINA GENERAL

Tipo: Nota Medica

Nota: Paciente masculino de 36 años con antecedentes de:

1. Enfermedad renal crónica estadio 5 secundaria a glomeruloesclerosis focal y segmentaria (biopsia 2021)
1. 1 Hemodiálisis desde 8/11/2023, Ingreso Davita 22/11/2023
2. Hipertensión arterial crónica dx a los 33 años
3. Hiperuricemia x hc 2018
4. Antecedentes de GMIS (en abuelo padre y tío) en seguimiento por genética
5. Polineuropatía sensitiva motora de tipo desmielinizante en las 4 extremidades (dic/2023)
6. FAV Humero cefálica derecha (19/12/2023)

Antecedentes

- Médicos: HTA, ERC congénita, glomeruloesclerosis focal y segmentaria por diagnostico histológico 2021, hiperuricemia.
- QX: Herniorrafia umbilical e inguinal (izquierda), quinto metacarpiano derecho, peroné derecho.
- Alérgicos: Dipirona (rash cutáneo)
- Tóxicos Niega
- Familiares con ERC: Padre, abuelo, tío.

ANALISIS.

Paciente masculino de 36 años de edad, con antecedentes de ERC estadio 5, secundario a GMN primaria por histología de glomeruloesclerosis focal y segmentaria (2021), demás coormorbilidades anotadas, en hemodiálisis interdiario (L-M-V), durante 4 horas, en el momento estable, asintomático cardiovascularmente, menciona disfunción eréctil la cual se direcciona a urología, al examen físico sin edemas, sin signos clínicos de sobrecarga hídrica, tolerando terapia dialítica,

Ultimo KTV y URR fuera de metas, tiene FAV funcional, con filtro 20, se indico terapia 4 hrs y media, pero el paciente no acepto

Paraclínicos actuales HB en metas con utilización agentes estimulantes de eritropoyesis, fosforo en metas, hipocalcemia leve, potasio en metas, albumina en metas, hdl bajo y triglicéridos elevados, se recomienda caminar 30 min al día, ldl y colesterol total en metas

Perfil tiroideo dentro de metas

Pte perfil inmunológico y pth

Paciente con adecuada asistencia a terapia dialítica, con cifras tensionales estables, pte traer hc de valoración por genética, se indica nuevo perfil tiroideo control.

Paciente con antecedentes de Polineuropatía sensitiva motora de tipo desmielinizante en las 4 extremidades, tiene pendiente valoración por parte de Neurología tiene pendiente realización de Holter

Paciente valorado por urología por disfunción eréctil (pte traer valoración) indico tadalafilo 5 mgrs cada día tiene pte control

Por el momento se continua igual parámetros de terapia dialítica, se explica a paciente condición clínica y conducta médica a seguir. Se da educación

Firmado electrónicamente

Documento impreso al día 16/09/2024 08:50:20



IDENTIFICACIÓN DEL PACIENTE	
Tipo y número de identificación: CC 1057783905	
Paciente: YEISON ANDRES CORRALES MONTOYA	
Fecha de nacimiento (dd/mm/aaaa): 26/05/1988	
Edad y género: 35 Años, Masculino	
Identificador único: 127778-9	Financiador: NUEVA EPS

OTRAS NOTAS

para adherencia al tratamiento farmacológico, para asistencia a la terapia de diálisis, la importancia de la ganancia de peso interdialíticas de forma adecuada y para que continúe las recomendaciones dietarias, se da incapacidad 30 días.

Andrés F. Gómez Muñoz
MÉDICO CIRUJANO
R.M. 76228109

Firmado por: ANDRES FELIPE GOMEZ MUÑOZ, MEDICINA GENERAL, Registro 75103242

Fecha: 15/07/2024 11:15 - Sede: DAVITA MANIZALES - Ubicación: SALA DE HEMODIALISIS
Evaluación Nutricional - NUTRICION

Motivo de consulta: control nutricional pos hospitalizacion

Información Nutricional

Historia del apetito: Bueno
Alimentos preferidos: SANCOCHO
Alimentos rechazados: ESPAGUETIS
Intolerancias: NO REFIERE
Consumo de complementos: No
Síntomas gastrointestinales: Ninguno Hábito digestivo: Interdiario
Actividad física: No

Anamnesis Alimentaria

Desayuno: 1 POCILLO DE CHOCOLATE SIN LECHE + 2 UNIDADES DE CLARA DE HUEVO COCINADAS + 1 AREPA CON MANTEQUILLA + 1/2 TAJADA DE QUESO TIPO CUAJADA
Nueves: 1 MANGO PICADO
Almuerzo: 1 PORCIÓN DE CARNE DE RES PICADA CON ARVEJA Y ZANAHORIA+ 1 PORCION DE ARROZ BLANCO + 1 VASO DE JUGO DE LULO EN AGUA
Comida: 1 AREPA + 1 TAJADA DE QUESO TIPO CUAJADA + 1 VASO DE CHOCOLATE CON LECHE
Aporte proteico: Adecuado Aporte calórico: Adecuado

Consume azúcares: Si Cuáles: Refinada Sal: Leve
Consume grasas: Si Cuales: Aceite vegetal, Mantequilla / Margarina

Valoración Antropométrica

Amputado: No

Talla(cm): 175 Peso(Kg): 88. 4 Peso usual(Kg): 87 % de cambio de peso(%): -1. 6

Circunferencia del carpo(cm): 15 Relación Talla / Circunferencia del carpo: 11. 7 Estructura: Pequeña Peso ideal(Kg): 63. 2 % Peso ideal: 139. 87
Índice de masa corporal(Kg/m²): 28. 87 Índice de masa corporal ideal(Kg/m²): 20. 63 Apreciación según IMC: Sobrepeso

Circunferencia braquial(cm): 28 Pliegue Tricipital(mm): 12 Circunferencia pantorrilla(cm): 33. 5 Circunferencia muscular del brazo (CMB)(cm): 24. 2.

Diagnósticos activos después de la nota Z713 - CONSULTA PARA INSTRUCCION Y VIGILANCIA DE LA DIETA.

Requerimientos Nutricionales

Proteínas(g/día): 76 Calorías: 1900

BUN Pre(mg/dL): 67. 9 BUN Post(mg/dL): 18. 1 Ultrafiltración: 0. 4 Tiempo efectivo(min): 240
Kt/V sp(sin/unidad): 1. 46 Rata catabólica: 1. 21096614.

Análisis: paciente masculino de 36 años de edad, presentó hospitalización 10/06/2024, regresa a CCR 01/07/2024, paciente informa que fue por cuadro de neumonía, no se encuentra albumina pos hospitalización, paraclínicos indican fósforo y potasio en metas, paciente no presenta cambios en peso,
Firmado electrónicamente Documento impreso al día 16/09/2024 08:50:20



IDENTIFICACIÓN DEL PACIENTE	
Tipo y número de identificación: CC 1057783905	
Paciente: YEISON ANDRES CORRALES MONTOYA	
Fecha de nacimiento (dd/mm/aaaa): 26/05/1988	
Edad y género: 35 Años, Masculino	
Identificador único: 127778-9	Financiador: NUEVA EPS

OTRAS NOTAS

refiere buen apetito, no refiere síntomas gastrointestinales, manifiesta intención de baja de peso e iniciar actividad física en gimnasio, se da respuesta a inquietudes sobre plan alimentario requerido.

IMC actual: sobrepeso.

continúa en control nutricional.

Dieta: Proteína 16%vct

Grasa 32% vct

Chos 52 %vct

Fibra 25g/día

Fosforo 1200mg/día

Potasio 2000mg/día

Sodio 2500mg/día

Líquidos: 1200cc.

Laura Cristina David Areiza

NUTRICIONISTA-DIEETISTA U. de A.

Reg. 5-1238-12

Firmado por: LAURA CRISTINA DAVID AREIZA, NUTRICION, Registro 1152193345

Fecha: 15/07/2024 11:26 - Sede: DAVITA MANIZALES - Ubicación: SALA DE HEMODIALISIS

Evaluación Nutricional - NUTRICION

Diagnósticos activos antes de la nota: CONSULTA PARA INSTRUCCION Y VIGILANCIA DE LA DIETA.

Motivo de consulta: control nutricional

Información Nutricional

Historia del apetito: Bueno Dentadura: Funcional

Alimentos preferidos: SANCOCHO

Alimentos rechazados: ESPAGUETIS

Intolerancias: NO REFIERE

Consumo de complementos: No

Síntomas gastrointestinales: Ninguno Hábito digestivo: Interdiario

Actividad física: No

Anamnesis Alimentaria

Desayuno: 1 arepa + 1 huevo en caserola + 1 cafe con leche

Almuerzo: 1 porción de carne de res asada + 1 papa cocinada + 1 vaso de jugo demango

Comida: igual al almuerzo

Refrigerio: 1 rodaja de piña

Aporte proteico: Adecuado Aporte calórico: Adecuado

Consume azúcares: Si Cuáles: Refinada Sal: Leve

Consume grasas: Si Cuales: Aceite vegetal, Mantequilla / Margarina

Valoración Antropométrica

Amputado: No

Firmado electrónicamente



IDENTIFICACIÓN DEL PACIENTE	
Tipo y número de identificación: CC 1057783905	
Paciente: YEISON ANDRES CORRALES MONTOYA	
Fecha de nacimiento (dd/mm/aaaa): 26/05/1988	
Edad y género: 35 Años, Masculino	
Identificador único: 127778-9	Financiador: NUEVA EPS

OTRAS NOTAS

Talla(cm): 175 Peso(Kg): 88. 4 Peso usual(Kg): 87 % de cambio de peso(%): -1. 6

Circunferencia del carpo(cm): 15 Relación Talla / Circunferencia del carpo: 11. 7 Estructura: Pequeña Peso ideal(Kg): 63. 2 % Peso ideal: 139. 87 Índice de masa corporal(Kg/m2): 28. 87 Índice de masa corporal ideal(Kg/m2): 20. 63 Apreciación según IMC: Sobrepeso

Circunferencia braquial(cm): 29 Pliegue Tricipital(mm): 13 Circunferencia pantorrilla(cm): 35 Circunferencia muscular del brazo (CMB)(cm): 24. 9.

Diagnósticos activos después de la nota Z713 - CONSULTA PARA INSTRUCCION Y VIGILANCIA DE LA DIETA.

Requerimientos Nutricionales

Proteínas(g/día): 76 Calorías: 1900

BUN Pre(mg/dL): 67. 9 BUN Post(mg/dL): 18. 1 Ultrafiltración: 0. 4 Tiempo efectivo(min): 240 Kt/V sp(sin/unidad): 1. 46 Rata catabólica: 1. 21096614.

Análisis: Paciente masculino de 36 años de edad, con enfermedad renal crónica etapa 5, en TRR hemodiálisis tres veces por semana. Se realiza control nutricional, en sala de hemodiálisis, se actualiza anamnesis alimentaria, presenta ingesta de tres comidas al día, ingesta adecuada de proteínas. Refiere buen apetito, no refiere síntomas gastrointestinales, presenta moderadas ganancias interdialíticas. IMC actual indica: sobrepeso. Rata catabolismo proteico en metas. Paraclínicos indican fósforo en metas, potasio en metas, Refiere seguimiento de indicaciones nutricionales. Se da respuesta a inquietudes sobre plan alimentario requerido, Continúa en control nutricional. Paciente se muestra receptivo, continúa en control nutricional.

Dieta: Proteína 16%vct
Grasa 32% vct
Chos 52 %vct
Fibra 25g/día
Fosforo 1200mg/día
Potasio 2000mg/día
Sodio 2500mg/día
Líquidos: 1200cc.

Laura Cristina David Areiza

NUTRICIONISTA-DIEETISTA U. de A.

Reg. 5-1238-12

Firmado por: LAURA CRISTINA DAVID AREIZA, NUTRICION, Registro 1152193345

Fecha: 27/07/2024 10:28 - Sede: DAVITA MANIZALES - Ubicación: SALA DE HEMODIALISIS

Historia trabajo social - TRABAJO SOCIAL

Diagnósticos activos antes de la nota: CONSULTA PARA INSTRUCCION Y VIGILANCIA DE LA DIETA, OBESIDAD, NO ESPECIFICADA, POLINEUROPATIA, NO ESPECIFICADA, ENFERMEDAD RENAL CRONICA, ETAPA 5, HIPERTENSION ESENCIAL (PRIMARIA).

Datos de ingreso

Fecha de ingreso a Davita: 2023/11/22 Fecha de ingreso a la unidad renal actual: 2023/11/22

Pertenencia étnica: Otras (Ninguna de las anteriores) Grupo poblacional: Otro

Religión: Ninguna Habla español: Si

Discapacidad

Firmado electrónicamente



IDENTIFICACIÓN DEL PACIENTE	
Tipo y número de identificación: CC 1057783905	
Paciente: YEISON ANDRES CORRALES MONTOYA	
Fecha de nacimiento (dd/mm/aaaa): 26/05/1988	
Edad y género: 35 Años, Masculino	
Identificador único: 127778-9	Financiador: NUEVA EPS

OTRAS NOTAS

Discapacidad física: No
Discapacidad mental: No

Composición familiar

Nombres	Apellidos	Edad	Parentesco	Ocupación	Estado civil	Escolaridad
KELLY JHOANA	MARIN	33	COMPañERO(A)	Profesor	Unión libre	Especialización
MARIANGEL	CORRALES MARIN	9	HIJO(A)	Estudiante	Sin Información No Aplica	Primaria Incompleta

Tipología familiar: Nuclear

Información Social

Escolaridad: Secundaria completa Ocupación: Oficios Varios Activo laboralmente: Si

Información del responsable / acudiente

Nombres: Kelly Primer apellido: marin Segundo apellido: castaño
Parentesco: COMPañERO(A) Teléfono: 3122473103

Vivienda

Zona: Urbana Tenencia: Propia Estrato social: 2 Tipo de vivienda: Casa Lote
Servicios públicos: Agua, Alcantarillado, Gas, Luz, Recolección basuras

Transporte: No tiene Tipo de Ingresos: Salario

Concepto social

Apoyo familiar: Si ¿Quién?: compañera y progenitora

Concepto: Paciente asiste que asiste solo al CCR a su terapia de reemplazo renal hemodiálisis, asiste los días LUNES, MIERCOLES, VIERNES TURNO 2.

Refiere sentirse mejor en relación a su estado de salud luego de haber estado hospitalizado durante varios días.


Afirma que su estado de ánimo fluctúa por reciente fallecimiento de la mamá. Menciona que el sueño es variable, pero tiene buen apetito lo relaciona con ansiedad. Comenta ser constante con la ingesta de medicamentos de manera autónoma. Actualmente en manejo con genetista. Para este mes le da inicio a los exámenes que debe realizarse para darle inicio a su protocolo de trasplante.

El paciente vive en zona urbana de Pensilvania en casa propia, actualmente vive con la esposa y 1 hija, informa que tiene buenas relaciones interpersonales y cuenta con una red de apoyo primaria estable. Paciente laboralmente activo, los ingresos económicos dependen principalmente de su trabajo y el de su esposa.

Paciente independiente en sus procesos cotidianos.

Paciente cuenta con el apoyo de la EAPB quien garantiza el servicio de transporte, al cual accede por medio de fallo de tutela a su favor, lo cual le permite asistir de manera regular a sus terapias.

Para finalizar se le recuerda la importancia del autocuidado en pro de su bienestar y calidad de vida.



Natalia Quintero Osorio
Trabajadora Social
T.P. 228481004-1

Firmado por: NATALIA QUINTERO OSORIO, TRABAJO SOCIAL, Registro 1053795511

Firmado electrónicamente



IDENTIFICACIÓN DEL PACIENTE	
Tipo y número de identificación: CC 1057783905	
Paciente: YEISON ANDRES CORRALES MONTOYA	
Fecha de nacimiento (dd/mm/aaaa): 26/05/1988	
Edad y género: 35 Años, Masculino	
Identificador único: 127778-9	Financiador: NUEVA EPS

OTRAS NOTAS

ÓRDENES MÉDICAS

01/07/2024 11:42

- Interna/hospitalización - [903803] ALBUMINA, para realizar el día 01/07/2024 a las 11:42
Firmado por : MARIA JOSE MORATTO GOMEZ , MEDICO DE APOYO, Registro: 1047478218

01/07/2024 14:16

- Ambulatoria/Externa - ENFERMEDAD GENERAL, para realizar el día 01/07/2024 a las 14:16
Firmado por : ANDRES FELIPE GOMEZ MUÑOZ , MEDICINA GENERAL, Registro: 75103242

15/07/2024 10:12

- Interna/hospitalización - ERITROPOYETINA 4000UI JERINGA PRECARGADA(8 AMPOLLAS, SUBCUTANEA, CADA 30 DIAS, por 30 DIAS), para realizar el día 15/07/2024 a las 10:12
- Interna/hospitalización - COMPLEJO HIERRO III + HIDROXIDO-SARACATO SOL. INY. x100mg AMP. x5ml (AMP)(4 AMPOLLAS, INTRAVENOSO, CADA 30 DIAS, por 30 DIAS), para realizar el día 15/07/2024 a las 10:12
Firmado por : MARIA FERNANDA MONTOYA PULIDO , NEFROLOGIA, Registro: 52827177

22/07/2024 18:47

- Interna/hospitalización - ACETIL SALICILICO ACIDO TAB. x100mg (1 TABLETAS, ORAL, CADA 24 HORAS, por 30 DIAS), para realizar el día 22/07/2024 a las 18:47
- Interna/hospitalización - ATORVASTATINA CALCICA TAB. x20mg (TAB)(2 TABLETAS, ORAL, CADA 24 HORAS, por 30 DIAS), para realizar el día 22/07/2024 a las 18:47
Firmado por : ANDRES FELIPE GOMEZ MUÑOZ , MEDICINA GENERAL, Registro: 75103242

22/07/2024 18:49

- Ambulatoria/Externa - ESOMEPRAZOL 20 mg TABLETA(1 TABLETAS, ORAL, CADA 24 HORAS, por 30 DIAS), para realizar el día 22/07/2024 a las 18:49
- Ambulatoria/Externa - PREGABALINA CAPSULA x 75mg (2 TABLETAS, ORAL, CADA 24 HORAS, por 30 DIAS), para realizar el día 22/07/2024 a las 18:49
- Ambulatoria/Externa - PREDNISOLONA TAB. x5mg (TAB)(4 TABLETAS, ORAL, CADA 24 HORAS, por 30 DIAS), para realizar el día 22/07/2024 a las 18:49
Firmado por : ANDRES FELIPE GOMEZ MUÑOZ , MEDICINA GENERAL, Registro: 75103242

29/07/2024 14:39

- Ambulatoria/Externa - (890492) GRUPO DE TRASPLANTES, para realizar el día 29/07/2024 a las 14:39
Firmado por : ANDRES FELIPE GOMEZ MUÑOZ , MEDICINA GENERAL, Registro: 75103242

29/07/2024 14:43

- Ambulatoria/Externa - [895100] ELECTROCARDIOGRAMA DE RITMO O DE SUPERFICIE SOD (EKG), para realizar el día 29/07/2024 a las 14:43
- Ambulatoria/Externa - [881302] ULTRASONOGRAFÍA DE ABDOMEN TOTAL: HIGADO, PÁNCREAS, VESICULA, VIAS BILIARES, RIÑONES, BAZO, GRANDES, para realizar el día 29/07/2024 a las 14:43
Firmado por : ANDRES FELIPE GOMEZ MUÑOZ , MEDICINA GENERAL, Registro: 75103242

29/07/2024 14:45

- Ambulatoria/Externa - (890404) ODONTOLOGIA, para realizar el día 29/07/2024 a las 14:45
Firmado por : ANDRES FELIPE GOMEZ MUÑOZ , MEDICINA GENERAL, Registro: 75103242

MONITOREO Y OTROS CONTROLES

Firmado electrónicamente


Documento impreso al día 16/09/2024 08:50:20



IDENTIFICACIÓN DEL PACIENTE	
Tipo y número de identificación: CC 1057783905	
Paciente: YEISON ANDRES CORRALES MONTOYA	
Fecha de nacimiento (dd/mm/aaaa): 26/05/1988	
Edad y género: 35 Años, Masculino	
Identificador único: 127778-9	Financiador: NUEVA EPS

MONITOREO Y OTROS CONTROLES

RESUMEN DE SIGNOS VITALES BÁSICOS, PRESENTADOS CRONOLÓGICAMENTE

Fecha-Hora	Signo Vital (Unidad)	Valor	
01/07/2024 12:47	PA Sistólica (mm/Hg)	115	
	PA Diastólica (mm/Hg)	90	
	Presión arterial media (mm/Hg)	98	
	Frecuencia cardiaca (Lat/min)	82	
	Peso (Kg)	88	
	Ultrafiltración Promedio (l/hr)	1.3	
	Ubicación: SALA DE HEMODIALISIS		
	Responsable:  Juan David Galeano Enfermero jefe Aun 43641 JUAN DAVID GALEANO GONZALEZ, ENFERMERIA, Registro 003-0127		
01/07/2024 13:36	PA Sistólica (mm/Hg)	115	
	PA Diastólica (mm/Hg)	69	
	Presión arterial media (mm/Hg)	84	
	Frecuencia cardiaca (Lat/min)	63	
	Presión arterial del acceso (mm/Hg)	-168	
	Presión transmembrana (TMP)	8	
	Presión venosa del acceso	152	
	Sodio del Dializado (mg)	139	
	Ubicación: SALA DE HEMODIALISIS		
	Responsable: GISETH TATIANA OSPINA OROZCO, AUXILIAR ENFERMERIA, Registro 1002652216		
01/07/2024 14:29	PA Sistólica (mm/Hg)	115	
	PA Diastólica (mm/Hg)	84	
	Presión arterial media (mm/Hg)	94	
	Frecuencia cardiaca (Lat/min)	76	
	Presión arterial del acceso (mm/Hg)	111	
	Presión transmembrana (TMP)	2	
	Presión venosa del acceso	156	
	Sodio del Dializado (mg)	139	
	Ubicación: SALA DE HEMODIALISIS		
	Responsable: SANTIAGO PARRA ESTRADA, AUXILIAR ENFERMERIA, Registro 1002591421		
01/07/2024 16:43	PA Sistólica (mm/Hg)	126	
	PA Diastólica (mm/Hg)	76	
	Presión arterial media (mm/Hg)	92	
	Frecuencia cardiaca (Lat/min)	75	
	Peso (Kg)	86.5	
	Tiempo efectivo (min)	240	
	Ubicación: SALA DE HEMODIALISIS		
Responsable: JENNIFER ARISTIZABAL RAMIREZ, ENFERMERIA, Registro 23824			
03/07/2024 12:48	PA Sistólica (mm/Hg)	108	
	PA Diastólica (mm/Hg)	78	
	Presión arterial media (mm/Hg)	88	
	Frecuencia cardiaca (Lat/min)	99	



IDENTIFICACIÓN DEL PACIENTE	
Tipo y número de identificación: CC 1057783905	
Paciente: YEISON ANDRES CORRALES MONTOYA	
Fecha de nacimiento (dd/mm/aaaa): 26/05/1988	
Edad y género: 35 Años, Masculino	
Identificador único: 127778-9	Financiador: NUEVA EPS

MONITOREO Y OTROS CONTROLES

RESUMEN DE SIGNOS VITALES BÁSICOS, PRESENTADOS CRONOLÓGICAMENTE



Fecha-Hora	Signo Vital (Unidad)	Valor
	Peso (Kg)	87.8
	Ultrafiltración Promedio (l/hr)	0.3
	Ubicación: SALA DE HEMODIALISIS	
	Responsable: JENNIFER ARISTIZABAL RAMIREZ, ENFERMERIA, Registro 23824	
03/07/2024 13:13	PA Sistólica (mm/Hg)	115
	PA Diastólica (mm/Hg)	85
	Presión arterial media (mm/Hg)	95
	Frecuencia cardiaca (Lat/min)	89
	Presión arterial del acceso (mm/Hg)	-101
	Presión transmembrana (TMP)	5
	Presión venosa del acceso	178
	Sodio del Dializado (mg)	139
	Ubicación: SALA DE HEMODIALISIS	
	Responsable: ERIKA BIBIANA GARCIA MUÑOZ, AUXILIAR ENFERMERIA, Registro 30231460	
03/07/2024 14:39	PA Sistólica (mm/Hg)	151
	PA Diastólica (mm/Hg)	84
	Presión arterial media (mm/Hg)	106
	Frecuencia cardiaca (Lat/min)	69
	Presión arterial del acceso (mm/Hg)	-1
	Presión transmembrana (TMP)	5
	Presión venosa del acceso	4
	Sodio del Dializado (mg)	139
	Ubicación: SALA DE HEMODIALISIS	
	Responsable: ANDREA DEL CARMEN SALAS BARRAGAN, AUXILIAR ENFERMERIA, Registro 26431556	
03/07/2024 19:04	PA Sistólica (mm/Hg)	123
	PA Diastólica (mm/Hg)	82
	Presión arterial media (mm/Hg)	95
	Frecuencia cardiaca (Lat/min)	69
	Frecuencia respiratoria (Respi/min)	19
	Temperatura (°C)	36.1
	Peso (Kg)	87.5
	Tiempo efectivo (min)	240
	Ubicación: SALA DE HEMODIALISIS	
	Responsable: MARIANA CASTAÑO ARROYAVE, ENFERMERIA, Registro 1053818573	
05/07/2024 12:48	PA Sistólica (mm/Hg)	130
	PA Diastólica (mm/Hg)	83
	Presión arterial media (mm/Hg)	98
	Frecuencia cardiaca (Lat/min)	92
	Peso (Kg)	87.7
	Ultrafiltración Promedio (l/hr)	0.3
	Ubicación: SALA DE HEMODIALISIS	
Responsable: MARIANA CASTAÑO ARROYAVE, ENFERMERIA, Registro 1053818573		
05/07/2024 13:22	PA Sistólica (mm/Hg)	134
	PA Diastólica (mm/Hg)	93
	Presión arterial media (mm/Hg)	106
	Frecuencia cardiaca (Lat/min)	67



IDENTIFICACIÓN DEL PACIENTE	
Tipo y número de identificación: CC 1057783905	
Paciente: YEISON ANDRES CORRALES MONTOYA	
Fecha de nacimiento (dd/mm/aaaa): 26/05/1988	
Edad y género: 35 Años, Masculino	
Identificador único: 127778-9	Financiador: NUEVA EPS

MONITOREO Y OTROS CONTROLES

RESUMEN DE SIGNOS VITALES BÁSICOS, PRESENTADOS CRONOLÓGICAMENTE


Fecha-Hora	Signo Vital (Unidad)	Valor
	Presión arterial del acceso (mm/Hg)	111
	Presión transmembrana (TMP)	2
	Presión venosa del acceso	156
	Sodio del Dializado (mg)	139
	Ubicación: SALA DE HEMODIALISIS	
	Responsable: SANTIAGO PARRA ESTRADA, AUXILIAR ENFERMERIA, Registro 1002591421	
05/07/2024 14:32	PA Sistólica (mm/Hg)	123
	PA Diastólica (mm/Hg)	87
	Presión arterial media (mm/Hg)	99
	Frecuencia cardiaca (Lat/min)	74
	Presión arterial del acceso (mm/Hg)	111
	Presión transmembrana (TMP)	2
	Presión venosa del acceso	112
	Sodio del Dializado (mg)	139
	Ubicación: SALA DE HEMODIALISIS	
Responsable: SANTIAGO PARRA ESTRADA, AUXILIAR ENFERMERIA, Registro 1002591421		
05/07/2024 17:14	PA Sistólica (mm/Hg)	124
	PA Diastólica (mm/Hg)	81
	Presión arterial media (mm/Hg)	95
	Frecuencia cardiaca (Lat/min)	70
	Frecuencia respiratoria (Respi/min)	18
	Temperatura (°C)	36
	Peso (Kg)	87.7
	Tiempo efectivo (min)	240
	Ubicación: SALA DE HEMODIALISIS	
	Responsable:	
	  JUAN DAVID GALEANO GONZALEZ, ENFERMERIA, Registro 003-0127	
08/07/2024 13:04	PA Sistólica (mm/Hg)	122
	PA Diastólica (mm/Hg)	79
	Presión arterial media (mm/Hg)	93
	Frecuencia cardiaca (Lat/min)	96
	Peso (Kg)	87.5
	Ultrafiltración Promedio (l/hr)	0.3
	Ubicación: SALA DE HEMODIALISIS	
Responsable: MARIANA CASTAÑO ARROYAVE, ENFERMERIA, Registro 1053818573		
08/07/2024 13:38	PA Sistólica (mm/Hg)	117
	PA Diastólica (mm/Hg)	91
	Presión arterial media (mm/Hg)	99
	Frecuencia cardiaca (Lat/min)	87
	Presión arterial del acceso (mm/Hg)	-170
	Presión transmembrana (TMP)	7
	Presión venosa del acceso	196



IDENTIFICACIÓN DEL PACIENTE	
Tipo y número de identificación: CC 1057783905	
Paciente: YEISON ANDRES CORRALES MONTOYA	
Fecha de nacimiento (dd/mm/aaaa): 26/05/1988	
Edad y género: 35 Años, Masculino	
Identificador único: 127778-9	Financiador: NUEVA EPS

MONITOREO Y OTROS CONTROLES

RESUMEN DE SIGNOS VITALES BÁSICOS, PRESENTADOS CRONOLÓGICAMENTE

Fecha-Hora	Signo Vital (Unidad)	Valor
	Sodio del Dializado (mg)	139
	Ubicación: SALA DE HEMODIALISIS	
	Responsable: GISETH TATIANA OSPINA OROZCO, AUXILIAR ENFERMERIA, Registro 1002652216	
08/07/2024 14:04	PA Sistólica (mm/Hg)	110
	PA Diastólica (mm/Hg)	78
	Presión arterial media (mm/Hg)	88
	Frecuencia cardiaca (Lat/min)	76
	Presión arterial del acceso (mm/Hg)	-170
	Presión transmembrana (TMP)	6
	Presión venosa del acceso	196
	Sodio del Dializado (mg)	139
	Ubicación: SALA DE HEMODIALISIS	
	Responsable: GISETH TATIANA OSPINA OROZCO, AUXILIAR ENFERMERIA, Registro 1002652216	
08/07/2024 18:08	PA Sistólica (mm/Hg)	137
	PA Diastólica (mm/Hg)	82
	Presión arterial media (mm/Hg)	100
	Frecuencia cardiaca (Lat/min)	76
	Frecuencia respiratoria (Respi/min)	18
	Temperatura (°C)	36
	Peso (Kg)	87.5
	Tiempo efectivo (min)	240
	Ubicación: SALA DE HEMODIALISIS	
	Responsable:	
	 Juan David Galeano Enfermero jefe Run 43641 JUAN DAVID GALEANO GONZALEZ, ENFERMERIA, Registro 003-0127	
10/07/2024 09:47	Peso (Kg)	87.5
	Talla (cm)	175
	Superficie corporal (m2)	2.06
	Ultrafiltración Promedio (l/hr)	0.4
	Tiempo efectivo (min)	240
	Peso post (Kg)	86
	Ubicación: SALA DE HEMODIALISIS	
Responsable: NATHALY ZAPATA CARDENAS, ENFERMERIA, Registro 18024337630		
10/07/2024 12:33	PA Sistólica (mm/Hg)	113
	PA Diastólica (mm/Hg)	65
	Presión arterial media (mm/Hg)	81
	Frecuencia cardiaca (Lat/min)	76
	Peso (Kg)	88
	Ultrafiltración Promedio (l/hr)	0.3
	Ubicación: SALA DE HEMODIALISIS	
Responsable: NINI OSPINA RAMIREZ, ENFERMERIA, Registro 1053768868		
10/07/2024 13:28	PA Sistólica (mm/Hg)	111



IDENTIFICACIÓN DEL PACIENTE	
Tipo y número de identificación: CC 1057783905	
Paciente: YEISON ANDRES CORRALES MONTOYA	
Fecha de nacimiento (dd/mm/aaaa): 26/05/1988	
Edad y género: 35 Años, Masculino	
Identificador único: 127778-9	Financiador: NUEVA EPS

MONITOREO Y OTROS CONTROLES

RESUMEN DE SIGNOS VITALES BÁSICOS, PRESENTADOS CRONOLÓGICAMENTE


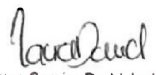
Fecha-Hora	Signo Vital (Unidad)	Valor	
	PA Diastólica (mm/Hg)	71	
	Presión arterial media (mm/Hg)	84	
	Frecuencia cardiaca (Lat/min)	72	
	Presión arterial del acceso (mm/Hg)	-170	
	Presión transmembrana (TMP)	8	
	Presión venosa del acceso	190	
	Sodio del Dializado (mg)	139	
	Ubicación: SALA DE HEMODIALISIS		
	Responsable: GISETH TATIANA OSPINA OROZCO, AUXILIAR ENFERMERIA, Registro 1002652216		
10/07/2024 14:12	PA Sistólica (mm/Hg)	100	
	PA Diastólica (mm/Hg)	66	
	Presión arterial media (mm/Hg)	77	
	Frecuencia cardiaca (Lat/min)	50	
	Presión arterial del acceso (mm/Hg)	-112	
	Presión transmembrana (TMP)	7	
	Presión venosa del acceso	154	
	Sodio del Dializado (mg)	139	
	Ubicación: SALA DE HEMODIALISIS		
Responsable: ERIKA BIBIANA GARCIA MUÑOZ, AUXILIAR ENFERMERIA, Registro 30231460			
10/07/2024 16:43	PA Sistólica (mm/Hg)	115	
	PA Diastólica (mm/Hg)	78	
	Presión arterial media (mm/Hg)	90	
	Frecuencia cardiaca (Lat/min)	61	
	Peso (Kg)	86.2	
	Tiempo efectivo (min)	240	
	Ubicación: SALA DE HEMODIALISIS		
	Responsable: JENNIFER ARISTIZABAL RAMIREZ, ENFERMERIA, Registro 23824		
12/07/2024 12:10	PA Sistólica (mm/Hg)	95	
	PA Diastólica (mm/Hg)	77	
	Presión arterial media (mm/Hg)	83	
	Frecuencia cardiaca (Lat/min)	84	
	Peso (Kg)	88.4	
	Ultrafiltración Promedio (l/hr)	0.3	
	Ubicación: SALA DE HEMODIALISIS		
Responsable: JENNIFER ARISTIZABAL RAMIREZ, ENFERMERIA, Registro 23824			
12/07/2024 13:33	PA Sistólica (mm/Hg)	169	
	PA Diastólica (mm/Hg)	85	
	Presión arterial media (mm/Hg)	113	
	Frecuencia cardiaca (Lat/min)	69	
	Presión arterial del acceso (mm/Hg)	145	
	Presión transmembrana (TMP)	3	
	Presión venosa del acceso	162	
	Sodio del Dializado (mg)	139	
	Ubicación: SALA DE HEMODIALISIS		
Responsable: VANNESA ESCOBAR VALENCIA, AUXILIAR ENFERMERIA, Registro 1054995142			
12/07/2024 14:51	PA Sistólica (mm/Hg)	107	



IDENTIFICACIÓN DEL PACIENTE	
Tipo y número de identificación: CC 1057783905	
Paciente: YEISON ANDRES CORRALES MONTOYA	
Fecha de nacimiento (dd/mm/aaaa): 26/05/1988	
Edad y género: 35 Años, Masculino	
Identificador único: 127778-9	Financiador: NUEVA EPS

MONITOREO Y OTROS CONTROLES

RESUMEN DE SIGNOS VITALES BÁSICOS, PRESENTADOS CRONOLÓGICAMENTE

Fecha-Hora	Signo Vital (Unidad)	Valor	
	PA Diastólica (mm/Hg)	69	
	Presión arterial media (mm/Hg)	81	
	Frecuencia cardiaca (Lat/min)	66	
	Presión arterial del acceso (mm/Hg)	140	
	Presión transmembrana (TMP)	3	
	Presión venosa del acceso	165	
	Sodio del Dializado (mg)	139	
	Ubicación: SALA DE HEMODIALISIS		
	Responsable: VANNESA ESCOBAR VALENCIA, AUXILIAR ENFERMERIA, Registro 1054995142		
	12/07/2024 17:21	PA Sistólica (mm/Hg)	123
PA Diastólica (mm/Hg)		91	
Presión arterial media (mm/Hg)		101	
Frecuencia cardiaca (Lat/min)		64	
Frecuencia respiratoria (Respi/min)		19	
Temperatura (°C)		36.1	
Peso (Kg)		88.4	
Tiempo efectivo (min)		240	
Ubicación: SALA DE HEMODIALISIS			
Responsable: MARIANA CASTAÑO ARROYAVE, ENFERMERIA, Registro 1053818573			
15/07/2024 11:15	Peso (Kg)	88.4	
	Talla (cm)	175	
	Ultrafiltración Promedio	0.4	
	Tiempo efectivo (min)	240	
	Ubicación: SALA DE HEMODIALISIS		
	Responsable:		
 Laura Cristina David Areiza Nutricionista-Dietista U. de A. REG. 5-1239-12 LAURA CRISTINA DAVID AREIZA, NUTRICION, Registro 1152193345			
15/07/2024 11:26	Peso (Kg)	88.4	
	Talla (cm)	175	
	Ultrafiltración Promedio	0.4	
	Tiempo efectivo (min)	240	
	Ubicación: SALA DE HEMODIALISIS		
	Responsable:		
 Laura Cristina David Areiza Nutricionista-Dietista U. de A. REG. 5-1239-12 LAURA CRISTINA DAVID AREIZA, NUTRICION, Registro 1152193345			
15/07/2024 11:54	PA Sistólica (mm/Hg)	129	
	PA Diastólica (mm/Hg)	86	
	Presión arterial media (mm/Hg)	100	
	Frecuencia cardiaca (Lat/min)	64	



IDENTIFICACIÓN DEL PACIENTE	
Tipo y número de identificación: CC 1057783905	
Paciente: YEISON ANDRES CORRALES MONTOYA	
Fecha de nacimiento (dd/mm/aaaa): 26/05/1988	
Edad y género: 35 Años, Masculino	
Identificador único: 127778-9	Financiador: NUEVA EPS

MONITOREO Y OTROS CONTROLES

RESUMEN DE SIGNOS VITALES BÁSICOS, PRESENTADOS CRONOLÓGICAMENTE


Fecha-Hora	Signo Vital (Unidad)	Valor
	Peso (Kg)	87.6
	Ultrafiltración Promedio (l/hr)	0.3
	Ubicación: SALA DE HEMODIALISIS	
	Responsable: JENNIFER ARISTIZABAL RAMIREZ, ENFERMERIA, Registro 23824	
15/07/2024 13:41	PA Sistólica (mm/Hg)	108
	PA Diastólica (mm/Hg)	85
	Presión arterial media (mm/Hg)	92
	Frecuencia cardiaca (Lat/min)	67
	Presión arterial del acceso (mm/Hg)	-110
	Presión transmembrana (TMP)	5
	Presión venosa del acceso	111
	Sodio del Dializado (mg)	139
	Ubicación: SALA DE HEMODIALISIS	
	Responsable: ERIKA BIBIANA GARCIA MUÑOZ, AUXILIAR ENFERMERIA, Registro 30231460	
15/07/2024 14:21	PA Sistólica (mm/Hg)	116
	PA Diastólica (mm/Hg)	74
	Presión arterial media (mm/Hg)	88
	Frecuencia cardiaca (Lat/min)	60
	Presión arterial del acceso (mm/Hg)	-110
	Presión transmembrana (TMP)	5
	Presión venosa del acceso	145
	Sodio del Dializado (mg)	139
	Ubicación: SALA DE HEMODIALISIS	
	Responsable: ERIKA BIBIANA GARCIA MUÑOZ, AUXILIAR ENFERMERIA, Registro 30231460	
15/07/2024 19:33	PA Sistólica (mm/Hg)	113
	PA Diastólica (mm/Hg)	77
	Presión arterial media (mm/Hg)	89
	Frecuencia cardiaca (Lat/min)	60
	Frecuencia respiratoria (Respi/min)	19
	Temperatura (°C)	36.1
	Peso (Kg)	87.6
	Tiempo efectivo (min)	240
	Ubicación: SALA DE HEMODIALISIS	
	Responsable: MARIANA CASTAÑO ARROYAVE, ENFERMERIA, Registro 1053818573	
17/07/2024 11:58	PA Sistólica (mm/Hg)	110
	PA Diastólica (mm/Hg)	70
	Presión arterial media (mm/Hg)	83
	Frecuencia cardiaca (Lat/min)	82
	Peso (Kg)	87.6
	Ultrafiltración Promedio (l/hr)	0.3
	Ubicación: SALA DE HEMODIALISIS	
	Responsable: MARIANA CASTAÑO ARROYAVE, ENFERMERIA, Registro 1053818573	
17/07/2024 13:58	PA Sistólica (mm/Hg)	115
	PA Diastólica (mm/Hg)	81
	Presión arterial media (mm/Hg)	92
	Frecuencia cardiaca (Lat/min)	78



IDENTIFICACIÓN DEL PACIENTE	
Tipo y número de identificación: CC 1057783905	
Paciente: YEISON ANDRES CORRALES MONTOYA	
Fecha de nacimiento (dd/mm/aaaa): 26/05/1988	
Edad y género: 35 Años, Masculino	
Identificador único: 127778-9	Financiador: NUEVA EPS

MONITOREO Y OTROS CONTROLES

RESUMEN DE SIGNOS VITALES BÁSICOS, PRESENTADOS CRONOLÓGICAMENTE

Fecha-Hora	Signo Vital (Unidad)	Valor
	Presión arterial del acceso (mm/Hg)	110
	Presión transmembrana (TMP)	3
	Presión venosa del acceso	205
	Sodio del Dializado (mg)	139
	Ubicación: SALA DE HEMODIALISIS	
	Responsable: VANNESA ESCOBAR VALENCIA, AUXILIAR ENFERMERIA, Registro 1054995142	
17/07/2024 17:09	PA Sistólica (mm/Hg)	125
	PA Diastólica (mm/Hg)	83
	Presión arterial media (mm/Hg)	97
	Frecuencia cardiaca (Lat/min)	73
	Frecuencia respiratoria (Respi/min)	16
	Temperatura (°C)	35.5
	Peso (Kg)	86
	Tiempo efectivo (min)	240
	Ubicación: SALA DE HEMODIALISIS	
	Responsable: NINI OSPINA RAMIREZ, ENFERMERIA, Registro 1053768868	
19/07/2024 09:12	PA Sistólica (mm/Hg)	120
	PA Diastólica (mm/Hg)	80
	Presión arterial media (mm/Hg)	93
	Frecuencia cardiaca (Lat/min)	70
	Frecuencia respiratoria (Respi/min)	15
	Lugar toma	Miembro superior izquierdo
	Temperatura (°C)	36.5
	Lugar toma temperatura	Axilar
	Pulso (Pulsa/min)	70
	Lugar toma pulso	Radial izquierdo
	Saturación de oxígeno (%)	95
	Con o sin oxígeno	No
	Peso (Kg)	87
	Talla (cm)	169
	Superficie corporal (m2)	2.01
	Ubicación: SALA DE HEMODIALISIS	
	Responsable:	
 <small>Dr(a). M(a). Fernanda Montoya P. Medicina Interna - Nefrología R.M. 52827177</small> MARIA FERNANDA MONTOYA PULIDO, NEFROLOGIA, Registro 52827177		
19/07/2024 12:24	PA Sistólica (mm/Hg)	125
	PA Diastólica (mm/Hg)	79
	Presión arterial media (mm/Hg)	94
	Frecuencia cardiaca (Lat/min)	81
	Peso (Kg)	88
	Ultrafiltración Promedio (l/hr)	0.3



IDENTIFICACIÓN DEL PACIENTE	
Tipo y número de identificación: CC 1057783905	
Paciente: YEISON ANDRES CORRALES MONTOYA	
Fecha de nacimiento (dd/mm/aaaa): 26/05/1988	
Edad y género: 35 Años, Masculino	
Identificador único: 127778-9	Financiador: NUEVA EPS

MONITOREO Y OTROS CONTROLES

RESUMEN DE SIGNOS VITALES BÁSICOS, PRESENTADOS CRONOLÓGICAMENTE

Fecha-Hora	Signo Vital (Unidad)	Valor
	Ubicación: SALA DE HEMODIALISIS	
	Responsable: MARIANA CASTAÑO ARROYAVE, ENFERMERIA, Registro 1053818573	
19/07/2024 13:37	PA Sistólica (mm/Hg)	123
	PA Diastólica (mm/Hg)	82
	Presión arterial media (mm/Hg)	95
	Frecuencia cardiaca (Lat/min)	67
	Presión arterial del acceso (mm/Hg)	132
	Presión transmembrana (TMP)	3
	Presión venosa del acceso	154
	Sodio del Dializado (mg)	139
		Ubicación: SALA DE HEMODIALISIS
	Responsable: DAMARIS RAMIREZ GOMEZ, AUXILIAR ENFERMERIA, Registro 30305095	
19/07/2024 14:47	PA Sistólica (mm/Hg)	124
	PA Diastólica (mm/Hg)	80
	Presión arterial media (mm/Hg)	94
	Frecuencia cardiaca (Lat/min)	76
	Presión arterial del acceso (mm/Hg)	-113
	Presión transmembrana (TMP)	9
	Presión venosa del acceso	198
	Sodio del Dializado (mg)	139
		Ubicación: SALA DE HEMODIALISIS
	Responsable: DAMARIS RAMIREZ GOMEZ, AUXILIAR ENFERMERIA, Registro 30305095	
19/07/2024 18:41	PA Sistólica (mm/Hg)	128
	PA Diastólica (mm/Hg)	90
	Presión arterial media (mm/Hg)	102
	Frecuencia cardiaca (Lat/min)	76
	Peso (Kg)	88
	Tiempo efectivo (min)	240
		Ubicación: SALA DE HEMODIALISIS
	Responsable: JENNIFER ARISTIZABAL RAMIREZ, ENFERMERIA, Registro 23824	
22/07/2024 12:25	PA Sistólica (mm/Hg)	131
	PA Diastólica (mm/Hg)	69
	Presión arterial media (mm/Hg)	89
	Frecuencia cardiaca (Lat/min)	82
	Peso (Kg)	87.6
	Ultrafiltración Promedio (l/hr)	0.3
		Ubicación: SALA DE HEMODIALISIS
	Responsable: MARIANA CASTAÑO ARROYAVE, ENFERMERIA, Registro 1053818573	
22/07/2024 13:23	PA Sistólica (mm/Hg)	123
	PA Diastólica (mm/Hg)	83
	Presión arterial media (mm/Hg)	96
	Frecuencia cardiaca (Lat/min)	79
	Presión arterial del acceso (mm/Hg)	105
	Presión transmembrana (TMP)	2
	Presión venosa del acceso	198
	Sodio del Dializado (mg)	139



IDENTIFICACIÓN DEL PACIENTE	
Tipo y número de identificación: CC 1057783905	
Paciente: YEISON ANDRES CORRALES MONTOYA	
Fecha de nacimiento (dd/mm/aaaa): 26/05/1988	
Edad y género: 35 Años, Masculino	
Identificador único: 127778-9	Financiador: NUEVA EPS

MONITOREO Y OTROS CONTROLES

RESUMEN DE SIGNOS VITALES BÁSICOS, PRESENTADOS CRONOLÓGICAMENTE



Fecha-Hora	Signo Vital (Unidad)	Valor	
	Ubicación: SALA DE HEMODIALISIS		
	Responsable: VANNESA ESCOBAR VALENCIA, AUXILIAR ENFERMERIA, Registro 1054995142		
22/07/2024 14:15	PA Sistólica (mm/Hg)	120	
	PA Diastólica (mm/Hg)	86	
	Presión arterial media (mm/Hg)	97	
	Frecuencia cardiaca (Lat/min)	73	
	Presión arterial del acceso (mm/Hg)	124	
	Presión transmembrana (TMP)	2	
	Presión venosa del acceso	208	
	Sodio del Dializado (mg)	139	
	Ubicación: SALA DE HEMODIALISIS		
	Responsable: VANNESA ESCOBAR VALENCIA, AUXILIAR ENFERMERIA, Registro 1054995142		
22/07/2024 17:53	PA Sistólica (mm/Hg)	116	
	PA Diastólica (mm/Hg)	77	
	Presión arterial media (mm/Hg)	90	
	Frecuencia cardiaca (Lat/min)	65	
	Peso (Kg)	87.5	
	Tiempo efectivo (min)	240	
	Ubicación: SALA DE HEMODIALISIS		
	Responsable: JENNIFER ARISTIZABAL RAMIREZ, ENFERMERIA, Registro 23824		
24/07/2024 12:15	PA Sistólica (mm/Hg)	123	
	PA Diastólica (mm/Hg)	74	
	Presión arterial media (mm/Hg)	90	
	Frecuencia cardiaca (Lat/min)	83	
	Peso (Kg)	87.5	
	Ultrafiltración Promedio (l/hr)	0.1	
	Ubicación: SALA DE HEMODIALISIS		
	Responsable: JENNIFER ARISTIZABAL RAMIREZ, ENFERMERIA, Registro 23824		
24/07/2024 14:00	PA Sistólica (mm/Hg)	113	
	PA Diastólica (mm/Hg)	82	
	Presión arterial media (mm/Hg)	92	
	Frecuencia cardiaca (Lat/min)	86	
	Presión arterial del acceso (mm/Hg)	-4	
	Presión transmembrana (TMP)	5	
	Presión venosa del acceso	5	
	Sodio del Dializado (mg)	139	
	Ubicación: SALA DE HEMODIALISIS		
Responsable: ANDREA DEL CARMEN SALAS BARRAGAN, AUXILIAR ENFERMERIA, Registro 26431556			
24/07/2024 14:17	PA Sistólica (mm/Hg)	123	
	PA Diastólica (mm/Hg)	80	
	Presión arterial media (mm/Hg)	94	
	Frecuencia cardiaca (Lat/min)	96	
	Presión arterial del acceso (mm/Hg)	-1	
	Presión transmembrana (TMP)	5	
	Presión venosa del acceso	4	
	Sodio del Dializado (mg)	139	



IDENTIFICACIÓN DEL PACIENTE	
Tipo y número de identificación: CC 1057783905	
Paciente: YEISON ANDRES CORRALES MONTOYA	
Fecha de nacimiento (dd/mm/aaaa): 26/05/1988	
Edad y género: 35 Años, Masculino	
Identificador único: 127778-9	Financiador: NUEVA EPS

MONITOREO Y OTROS CONTROLES

RESUMEN DE SIGNOS VITALES BÁSICOS, PRESENTADOS CRONOLÓGICAMENTE


Fecha-Hora	Signo Vital (Unidad)	Valor
	Ubicación: SALA DE HEMODIALISIS	
	Responsable: ANDREA DEL CARMEN SALAS BARRAGAN, AUXILIAR ENFERMERIA, Registro 26431556	
24/07/2024 16:38	PA Sistólica (mm/Hg)	119
	PA Diastólica (mm/Hg)	86
	Presión arterial media (mm/Hg)	97
	Frecuencia cardiaca (Lat/min)	67
	Frecuencia respiratoria (Respi/min)	18
	Temperatura (°C)	36.5
	Peso (Kg)	88
	Tiempo efectivo (min)	240
	Ubicación: SALA DE HEMODIALISIS	
	Responsable:	
	 LUISA FERNANDA HURTADO BENITEZ, ENFERMERIA, Registro 24335719	
26/07/2024 13:26	PA Sistólica (mm/Hg)	115
	PA Diastólica (mm/Hg)	88
	Presión arterial media (mm/Hg)	97
	Frecuencia cardiaca (Lat/min)	75
	Presión arterial del acceso (mm/Hg)	-14
	Presión transmembrana (TMP)	5
	Presión venosa del acceso	4
	Sodio del Dializado (mg)	139
	Ubicación: SALA DE HEMODIALISIS	
	Responsable: ANDREA DEL CARMEN SALAS BARRAGAN, AUXILIAR ENFERMERIA, Registro 26431556	
26/07/2024 13:44	PA Sistólica (mm/Hg)	107
	PA Diastólica (mm/Hg)	84
	Presión arterial media (mm/Hg)	91
	Frecuencia cardiaca (Lat/min)	83
	Peso (Kg)	89
	Ultrafiltración Promedio (l/hr)	0.3
	Ubicación: SALA DE HEMODIALISIS	
	Responsable:	
	 LUISA FERNANDA HURTADO BENITEZ, ENFERMERIA, Registro 24335719	
26/07/2024 14:05	PA Sistólica (mm/Hg)	122
	PA Diastólica (mm/Hg)	82
	Presión arterial media (mm/Hg)	95
	Frecuencia cardiaca (Lat/min)	68
	Presión arterial del acceso (mm/Hg)	-1



IDENTIFICACIÓN DEL PACIENTE	
Tipo y número de identificación: CC 1057783905	
Paciente: YEISON ANDRES CORRALES MONTOYA	
Fecha de nacimiento (dd/mm/aaaa): 26/05/1988	
Edad y género: 35 Años, Masculino	
Identificador único: 127778-9	Financiador: NUEVA EPS

MONITOREO Y OTROS CONTROLES

RESUMEN DE SIGNOS VITALES BÁSICOS, PRESENTADOS CRONOLÓGICAMENTE


Fecha-Hora	Signo Vital (Unidad)	Valor
	Presión transmembrana (TMP)	5
	Presión venosa del acceso	4
	Sodio del Dializado (mg)	139
	Ubicación: SALA DE HEMODIALISIS	
	Responsable: ANDREA DEL CARMEN SALAS BARRAGAN, AUXILIAR ENFERMERIA, Registro 26431556	
26/07/2024 20:22	PA Sistólica (mm/Hg)	110
	PA Diastólica (mm/Hg)	80
	Presión arterial media (mm/Hg)	90
	Frecuencia cardiaca (Lat/min)	68
	Frecuencia respiratoria (Respi/min)	19
	Temperatura (°C)	36
	Peso (Kg)	89
	Tiempo efectivo (min)	240
	Ubicación: SALA DE HEMODIALISIS	
	Responsable: MARIANA CASTAÑO ARROYAVE, ENFERMERIA, Registro 1053818573	
29/07/2024 13:00	PA Sistólica (mm/Hg)	123
	PA Diastólica (mm/Hg)	79
	Presión arterial media (mm/Hg)	93
	Frecuencia cardiaca (Lat/min)	80
	Peso (Kg)	87.9
	Ultrafiltración Promedio (l/hr)	0.3
	Ubicación: SALA DE HEMODIALISIS	
	Responsable:	
		
	LUISA FERNANDA HURTADO BENITEZ, ENFERMERIA, Registro 24335719	
29/07/2024 13:11	PA Sistólica (mm/Hg)	106
	PA Diastólica (mm/Hg)	75
	Presión arterial media (mm/Hg)	85
	Frecuencia cardiaca (Lat/min)	65
	Presión arterial del acceso (mm/Hg)	111
	Presión transmembrana (TMP)	2
	Presión venosa del acceso	156
	Sodio del Dializado (mg)	139
	Ubicación: SALA DE HEMODIALISIS	
	Responsable: SANTIAGO PARRA ESTRADA, AUXILIAR ENFERMERIA, Registro 1002591421	
29/07/2024 13:58	PA Sistólica (mm/Hg)	148
	PA Diastólica (mm/Hg)	76
	Presión arterial media (mm/Hg)	100
	Frecuencia cardiaca (Lat/min)	67
	Presión arterial del acceso (mm/Hg)	111
	Presión transmembrana (TMP)	2
	Presión venosa del acceso	156
	Sodio del Dializado (mg)	139



IDENTIFICACIÓN DEL PACIENTE	
Tipo y número de identificación: CC 1057783905	
Paciente: YEISON ANDRES CORRALES MONTOYA	
Fecha de nacimiento (dd/mm/aaaa): 26/05/1988	
Edad y género: 35 Años, Masculino	
Identificador único: 127778-9	Financiador: NUEVA EPS

MONITOREO Y OTROS CONTROLES

RESUMEN DE SIGNOS VITALES BÁSICOS, PRESENTADOS CRONOLÓGICAMENTE

Fecha-Hora	Signo Vital (Unidad)	Valor	
	Ubicación: SALA DE HEMODIALISIS		
	Responsable: SANTIAGO PARRA ESTRADA, AUXILIAR ENFERMERIA, Registro 1002591421		
29/07/2024 16:50	PA Sistólica (mm/Hg)	121	
	PA Diastólica (mm/Hg)	81	
	Presión arterial media (mm/Hg)	94	
	Frecuencia cardiaca (Lat/min)	77	
	Frecuencia respiratoria (Respi/min)	19	
	Temperatura (°C)	36.1	
	Peso (Kg)	87.9	
	Tiempo efectivo (min)	240	
		Ubicación: SALA DE HEMODIALISIS	
		Responsable: MARIANA CASTAÑO ARROYAVE, ENFERMERIA, Registro 1053818573	
31/07/2024 12:17	PA Sistólica (mm/Hg)	119	
	PA Diastólica (mm/Hg)	76	
	Presión arterial media (mm/Hg)	90	
	Frecuencia cardiaca (Lat/min)	75	
	Peso (Kg)	86.9	
	Ultrafiltración Promedio (l/hr)	0.3	
		Ubicación: SALA DE HEMODIALISIS	
		Responsable:	
			
		LUISA FERNANDA HURTADO BENITEZ, ENFERMERIA, Registro 24335719	
31/07/2024 13:55	PA Sistólica (mm/Hg)	123	
	PA Diastólica (mm/Hg)	85	
	Presión arterial media (mm/Hg)	97	
	Frecuencia cardiaca (Lat/min)	64	
	Presión arterial del acceso (mm/Hg)	-119	
	Presión transmembrana (TMP)	7	
	Presión venosa del acceso	198	
	Sodio del Dializado (mg)	139	
		Ubicación: SALA DE HEMODIALISIS	
		Responsable: DAMARIS RAMIREZ GOMEZ, AUXILIAR ENFERMERIA, Registro 30305095	
31/07/2024 14:17	PA Sistólica (mm/Hg)	111	
	PA Diastólica (mm/Hg)	83	
	Presión arterial media (mm/Hg)	92	
	Frecuencia cardiaca (Lat/min)	62	
	Presión arterial del acceso (mm/Hg)	-110	
	Presión transmembrana (TMP)	7	
	Presión venosa del acceso	188	
	Sodio del Dializado (mg)	139	
		Ubicación: SALA DE HEMODIALISIS	
		Responsable: DAMARIS RAMIREZ GOMEZ, AUXILIAR ENFERMERIA, Registro 30305095	




IDENTIFICACIÓN DEL PACIENTE	
Tipo y número de identificación: CC 1057783905	
Paciente: YEISON ANDRES CORRALES MONTOYA	
Fecha de nacimiento (dd/mm/aaaa): 26/05/1988	
Edad y género: 35 Años, Masculino	
Identificador único: 127778-9	Financiador: NUEVA EPS

MONITOREO Y OTROS CONTROLES

RESUMEN DE SIGNOS VITALES BÁSICOS, PRESENTADOS CRONOLÓGICAMENTE

Fecha-Hora	Signo Vital (Unidad)	Valor
31/07/2024 18:30	PA Sistólica (mm/Hg)	120
	PA Diastólica (mm/Hg)	70
	Presión arterial media (mm/Hg)	86
	Frecuencia cardiaca (Lat/min)	66
	Peso (Kg)	86.5
	Tiempo efectivo (min)	240
	Ubicación: SALA DE HEMODIALISIS	
Responsable: JENNIFER ARISTIZABAL RAMIREZ, ENFERMERIA, Registro 23824		

RESUMEN DE SIGNOS VITALES CORRESPONDIENTES A MONITOREO HEMODINÁMICO Y VENTILATORIO PRESENTADOS CRONOLÓGICAMENTE

Fecha-Hora	Signo Vital (Unidad)	Valor	
01/07/2024 12:47	PA Sistólica (mm/Hg)	115	
	PA Diastólica (mm/Hg)	90	
	Presión arterial media (mm/Hg)	98	
	Frecuencia cardiaca (Lat/min)	82	
	Peso (Kg)	88	
	Ubicación: SALA DE HEMODIALISIS		
	Responsable:  Juan David Galeano Enfermero jefe Run 43641 JUAN DAVID GALEANO GONZALEZ, ENFERMERIA, Registro 003-0127		
01/07/2024 13:36	PA Sistólica (mm/Hg)	115	
	PA Diastólica (mm/Hg)	69	
	Presión arterial media (mm/Hg)	84	
	Frecuencia cardiaca (Lat/min)	63	
	Ubicación: SALA DE HEMODIALISIS		
	Responsable: GISETH TATIANA OSPINA OROZCO, AUXILIAR ENFERMERIA, Registro 1002652216		
01/07/2024 14:29	PA Sistólica (mm/Hg)	115	
	PA Diastólica (mm/Hg)	84	
	Presión arterial media (mm/Hg)	94	
	Frecuencia cardiaca (Lat/min)	76	
	Ubicación: SALA DE HEMODIALISIS		
	Responsable: SANTIAGO PARRA ESTRADA, AUXILIAR ENFERMERIA, Registro 1002591421		
01/07/2024 16:43	PA Sistólica (mm/Hg)	126	
	PA Diastólica (mm/Hg)	76	
	Presión arterial media (mm/Hg)	92	
	Frecuencia cardiaca (Lat/min)	75	
	Peso (Kg)	86.5	
	Volumen de sangre depurada (VDS) (l)	68.1	
	Ubicación: SALA DE HEMODIALISIS		
Responsable: JENNIFER ARISTIZABAL RAMIREZ, ENFERMERIA, Registro 23824			



IDENTIFICACIÓN DEL PACIENTE	
Tipo y número de identificación: CC 1057783905	
Paciente: YEISON ANDRES CORRALES MONTOYA	
Fecha de nacimiento (dd/mm/aaaa): 26/05/1988	
Edad y género: 35 Años, Masculino	
Identificador único: 127778-9	Financiador: NUEVA EPS

MONITOREO Y OTROS CONTROLES

RESUMEN DE SIGNOS VITALES CORRESPONDIENTES A MONITOREO HEMODINÁMICO Y VENTILATORIO PRESENTADOS CRONOLÓGICAMENTE

Fecha-Hora	Signo Vital (Unidad)	Valor
03/07/2024 12:48	PA Sistólica (mm/Hg)	108
	PA Diastólica (mm/Hg)	78
	Presión arterial media (mm/Hg)	88
	Frecuencia cardiaca (Lat/min)	99
	Peso (Kg)	87.8
	Ubicación: SALA DE HEMODIALISIS	
	Responsable: JENNIFER ARISTIZABAL RAMIREZ, ENFERMERIA, Registro 23824	
03/07/2024 13:13	PA Sistólica (mm/Hg)	115
	PA Diastólica (mm/Hg)	85
	Presión arterial media (mm/Hg)	95
	Frecuencia cardiaca (Lat/min)	89
	Ubicación: SALA DE HEMODIALISIS	
	Responsable: ERIKA BIBIANA GARCIA MUÑOZ, AUXILIAR ENFERMERIA, Registro 30231460	
03/07/2024 14:39	PA Sistólica (mm/Hg)	151
	PA Diastólica (mm/Hg)	84
	Presión arterial media (mm/Hg)	106
	Frecuencia cardiaca (Lat/min)	69
	Ubicación: SALA DE HEMODIALISIS	
Responsable: ANDREA DEL CARMEN SALAS BARRAGAN, AUXILIAR ENFERMERIA, Registro 26431556		
03/07/2024 17:16	Hemoglobina (g/dL)	11.2
	Hematocrito (%)	35.1
	Recuento Leucocitario	9.35
	Plaquetas	217
	%Eosinofilos (%)	1.5
	%Basofilos (%)	0.6
	%Neutrofilos (%)	62.3
	%Linfocitos (%)	28.3
	%Monocitos (%)	7.1
	Recuento de Eritrocitos	4.27
	Concentracion HB corpuscular media (g/dL)	31.9
	Ancho Distribucion Eritrocitaria (%)	18.8
	Volumen Plaquetario Medio (micrón x mm cubico)	11.1
	Volumen Corpuscular Medio (micrón x mm cubico)	82.2
	Hemoglobina corpuscular Media (picogramo)	26.1
	Eosinofilos	0.14
	Basófilos	0.06
	Neutrófilos	5.82
	Linfocitos	2.65
	Monocitos	0.66
Responsable: IDIME LABORATORIO, CC 900532504		
03/07/2024 19:04	PA Sistólica (mm/Hg)	123
	PA Diastólica (mm/Hg)	82
	Presión arterial media (mm/Hg)	95
	Temperatura (°C)	36.1
	Frecuencia respiratoria (Respi/min)	19



IDENTIFICACIÓN DEL PACIENTE	
Tipo y número de identificación: CC 1057783905	
Paciente: YEISON ANDRES CORRALES MONTOYA	
Fecha de nacimiento (dd/mm/aaaa): 26/05/1988	
Edad y género: 35 Años, Masculino	
Identificador único: 127778-9	Financiador: NUEVA EPS

MONITOREO Y OTROS CONTROLES

RESUMEN DE SIGNOS VITALES CORRESPONDIENTES A MONITOREO HEMODINÁMICO Y VENTILATORIO PRESENTADOS CRONOLÓGICAMENTE


Fecha-Hora	Signo Vital (Unidad)	Valor
	Frecuencia cardiaca (Lat/min)	69
	Peso (Kg)	87.5
	Volumen de sangre depurada (VDS) (l)	73
	Ubicación: SALA DE HEMODIALISIS	
	Responsable: MARIANA CASTAÑO ARROYAVE, ENFERMERIA, Registro 1053818573	
04/07/2024 09:26	Calcio (mg/dL)	9.3
	Responsable: IDIME LABORATORIO, CC 900532504	
	Potasio (mEq/L)	4.05
	Responsable: IDIME LABORATORIO, CC 900532504	
	Fósforo (mg/dL)	5.04
	Responsable: IDIME LABORATORIO, CC 900532504	
05/07/2024 10:42	BUN Pre (mg/dL)	67.9
	Responsable: IDIME LABORATORIO, CC 900532504	
	BUN Post (mg/dL)	18.1
	Responsable: IDIME LABORATORIO, CC 900532504	
05/07/2024 12:48	PA Sistólica (mm/Hg)	130
	PA Diastólica (mm/Hg)	83
	Presión arterial media (mm/Hg)	98
	Frecuencia cardiaca (Lat/min)	92
	Peso (Kg)	87.7
	Ubicación: SALA DE HEMODIALISIS	
	Responsable: MARIANA CASTAÑO ARROYAVE, ENFERMERIA, Registro 1053818573	
05/07/2024 13:22	PA Sistólica (mm/Hg)	134
	PA Diastólica (mm/Hg)	93
	Presión arterial media (mm/Hg)	106
	Frecuencia cardiaca (Lat/min)	67
	Ubicación: SALA DE HEMODIALISIS	
	Responsable: SANTIAGO PARRA ESTRADA, AUXILIAR ENFERMERIA, Registro 1002591421	
05/07/2024 14:32	PA Sistólica (mm/Hg)	123
	PA Diastólica (mm/Hg)	87
	Presión arterial media (mm/Hg)	99
	Frecuencia cardiaca (Lat/min)	74
	Ubicación: SALA DE HEMODIALISIS	
Responsable: SANTIAGO PARRA ESTRADA, AUXILIAR ENFERMERIA, Registro 1002591421		
05/07/2024 17:14	PA Sistólica (mm/Hg)	124
	PA Diastólica (mm/Hg)	81
	Presión arterial media (mm/Hg)	95
	Temperatura (°C)	36
	Frecuencia respiratoria (Respi/min)	18



IDENTIFICACIÓN DEL PACIENTE	
Tipo y número de identificación: CC 1057783905	
Paciente: YEISON ANDRES CORRALES MONTOYA	
Fecha de nacimiento (dd/mm/aaaa): 26/05/1988	
Edad y género: 35 Años, Masculino	
Identificador único: 127778-9	Financiador: NUEVA EPS

MONITOREO Y OTROS CONTROLES

RESUMEN DE SIGNOS VITALES CORRESPONDIENTES A MONITOREO HEMODINÁMICO Y VENTILATORIO PRESENTADOS CRONOLÓGICAMENTE


Fecha-Hora	Signo Vital (Unidad)	Valor
	Frecuencia cardiaca (Lat/min)	70
	Peso (Kg)	87.7
	Volumen de sangre depurada (VDS) (l)	77.4
	Ubicación: SALA DE HEMODIALISIS	
	Responsable:  Juan David Galeano Enfermero jefe Num 43641 JUAN DAVID GALEANO GONZALEZ, ENFERMERIA, Registro 003-0127	
08/07/2024 13:04	PA Sistólica (mm/Hg)	122
	PA Diastólica (mm/Hg)	79
	Presión arterial media (mm/Hg)	93
	Frecuencia cardiaca (Lat/min)	96
	Peso (Kg)	87.5
	Ubicación: SALA DE HEMODIALISIS	
	Responsable: MARIANA CASTAÑO ARROYAVE, ENFERMERIA, Registro 1053818573	
08/07/2024 13:38	PA Sistólica (mm/Hg)	117
	PA Diastólica (mm/Hg)	91
	Presión arterial media (mm/Hg)	99
	Frecuencia cardiaca (Lat/min)	87
	Ubicación: SALA DE HEMODIALISIS	
Responsable: GISETH TATIANA OSPINA OROZCO, AUXILIAR ENFERMERIA, Registro 1002652216		
08/07/2024 14:04	PA Sistólica (mm/Hg)	110
	PA Diastólica (mm/Hg)	78
	Presión arterial media (mm/Hg)	88
	Frecuencia cardiaca (Lat/min)	76
	Ubicación: SALA DE HEMODIALISIS	
Responsable: GISETH TATIANA OSPINA OROZCO, AUXILIAR ENFERMERIA, Registro 1002652216		
08/07/2024 18:08	PA Sistólica (mm/Hg)	137
	PA Diastólica (mm/Hg)	82
	Presión arterial media (mm/Hg)	100
	Temperatura (°C)	36
	Frecuencia respiratoria (Respi/min)	18
	Frecuencia cardiaca (Lat/min)	76
	Peso (Kg)	87.5
	Volumen de sangre depurada (VDS) (l)	85.4
Ubicación: SALA DE HEMODIALISIS		



IDENTIFICACIÓN DEL PACIENTE	
Tipo y número de identificación: CC 1057783905	
Paciente: YEISON ANDRES CORRALES MONTOYA	
Fecha de nacimiento (dd/mm/aaaa): 26/05/1988	
Edad y género: 35 Años, Masculino	
Identificador único: 127778-9	Financiador: NUEVA EPS

MONITOREO Y OTROS CONTROLES

RESUMEN DE SIGNOS VITALES CORRESPONDIENTES A MONITOREO HEMODINÁMICO Y VENTILATORIO PRESENTADOS CRONOLÓGICAMENTE

Fecha-Hora	Signo Vital (Unidad)	Valor	
	Responsable:  Juan David Galeano Enfermero jefe Aun 43641 JUAN DAVID GALEANO GONZALEZ, ENFERMERIA, Registro 003-0127		
10/07/2024 09:47	BUN Pre (mg/dL)	67.9	
	BUN Post (mg/dL)	18.1	
	Kt/V sp (sin/unidad)	1.46	
	Kt/V Equilibrado HD	1.07	
	URR	73.343	
	Peso (Kg)	87.5	
	Talla (cm)	175	
	Superficie corporal (m2)	2.06	
	Ubicación: SALA DE HEMODIALISIS		
	Responsable: NATHALY ZAPATA CARDENAS, ENFERMERIA, Registro 18024337630		
10/07/2024 12:33	PA Sistólica (mm/Hg)	113	
	PA Diastólica (mm/Hg)	65	
	Presión arterial media (mm/Hg)	81	
	Frecuencia cardiaca (Lat/min)	76	
	Peso (Kg)	88	
	Ubicación: SALA DE HEMODIALISIS		
Responsable: NINI OSPINA RAMIREZ, ENFERMERIA, Registro 1053768868			
10/07/2024 13:28	PA Sistólica (mm/Hg)	111	
	PA Diastólica (mm/Hg)	71	
	Presión arterial media (mm/Hg)	84	
	Frecuencia cardiaca (Lat/min)	72	
	Ubicación: SALA DE HEMODIALISIS		
Responsable: GISETH TATIANA OSPINA OROZCO, AUXILIAR ENFERMERIA, Registro 1002652216			
10/07/2024 14:12	PA Sistólica (mm/Hg)	100	
	PA Diastólica (mm/Hg)	66	
	Presión arterial media (mm/Hg)	77	
	Frecuencia cardiaca (Lat/min)	50	
	Ubicación: SALA DE HEMODIALISIS		
Responsable: ERIKA BIBIANA GARCIA MUÑOZ, AUXILIAR ENFERMERIA, Registro 30231460			
10/07/2024 16:43	PA Sistólica (mm/Hg)	115	
	PA Diastólica (mm/Hg)	78	
	Presión arterial media (mm/Hg)	90	
	Frecuencia cardiaca (Lat/min)	61	
	Peso (Kg)	86.2	
	Volumen de sangre depurada (VDS) (l)	66.7	
	Ubicación: SALA DE HEMODIALISIS		



IDENTIFICACIÓN DEL PACIENTE	
Tipo y número de identificación: CC 1057783905	
Paciente: YEISON ANDRES CORRALES MONTOYA	
Fecha de nacimiento (dd/mm/aaaa): 26/05/1988	
Edad y género: 35 Años, Masculino	
Identificador único: 127778-9	Financiador: NUEVA EPS

MONITOREO Y OTROS CONTROLES

RESUMEN DE SIGNOS VITALES CORRESPONDIENTES A MONITOREO HEMODINÁMICO Y VENTILATORIO PRESENTADOS CRONOLÓGICAMENTE



Fecha-Hora	Signo Vital (Unidad)	Valor
	Responsable: JENNIFER ARISTIZABAL RAMIREZ, ENFERMERIA, Registro 23824	
12/07/2024 12:10	PA Sistólica (mm/Hg)	95
	PA Diastólica (mm/Hg)	77
	Presión arterial media (mm/Hg)	83
	Frecuencia cardiaca (Lat/min)	84
	Peso (Kg)	88.4
	Ubicación: SALA DE HEMODIALISIS	
	Responsable: JENNIFER ARISTIZABAL RAMIREZ, ENFERMERIA, Registro 23824	
12/07/2024 13:33	PA Sistólica (mm/Hg)	169
	PA Diastólica (mm/Hg)	85
	Presión arterial media (mm/Hg)	113
	Frecuencia cardiaca (Lat/min)	69
	Ubicación: SALA DE HEMODIALISIS	
	Responsable: VANNESA ESCOBAR VALENCIA, AUXILIAR ENFERMERIA, Registro 1054995142	
12/07/2024 14:51	PA Sistólica (mm/Hg)	107
	PA Diastólica (mm/Hg)	69
	Presión arterial media (mm/Hg)	81
	Frecuencia cardiaca (Lat/min)	66
	Ubicación: SALA DE HEMODIALISIS	
	Responsable: VANNESA ESCOBAR VALENCIA, AUXILIAR ENFERMERIA, Registro 1054995142	
12/07/2024 17:21	PA Sistólica (mm/Hg)	123
	PA Diastólica (mm/Hg)	91
	Presión arterial media (mm/Hg)	101
	Temperatura (°C)	36.1
	Frecuencia respiratoria (Respi/min)	19
	Frecuencia cardiaca (Lat/min)	64
	Peso (Kg)	88.4
	Volumen de sangre depurada (VDS) (l)	74
	Ubicación: SALA DE HEMODIALISIS	
	Responsable: MARIANA CASTAÑO ARROYAVE, ENFERMERIA, Registro 1053818573	
15/07/2024 11:15	BUN Pre (mg/dL)	67.9
	BUN Post (mg/dL)	18.1
	Kt/V sp (sin/unidad)	1.4642728593104
	Peso (Kg)	88.4
	Talla (cm)	175
	Índice de masa corporal (Kg/m2)	28.87
	Ubicación: SALA DE HEMODIALISIS	



IDENTIFICACIÓN DEL PACIENTE	
Tipo y número de identificación: CC 1057783905	
Paciente: YEISON ANDRES CORRALES MONTOYA	
Fecha de nacimiento (dd/mm/aaaa): 26/05/1988	
Edad y género: 35 Años, Masculino	
Identificador único: 127778-9	Financiador: NUEVA EPS

MONITOREO Y OTROS CONTROLES

RESUMEN DE SIGNOS VITALES CORRESPONDIENTES A MONITOREO HEMODINÁMICO Y VENTILATORIO PRESENTADOS CRONOLÓGICAMENTE

Fecha-Hora	Signo Vital (Unidad)	Valor
	Responsable:  Laura Cristina David Areiza Nutricionista-Dietista U. de A. REG. 5-1239-12 LAURA CRISTINA DAVID AREIZA, NUTRICION, Registro 1152193345	
15/07/2024 11:26	BUN Pre (mg/dL)	67.9
	BUN Post (mg/dL)	18.1
	Kt/V sp (sin/unidad)	1.4642728593104
	Peso (Kg)	88.4
	Talla (cm)	175
	Índice de masa corporal (Kg/m2)	28.87
	Ubicación: SALA DE HEMODIALISIS	
	Responsable:  Laura Cristina David Areiza Nutricionista-Dietista U. de A. REG. 5-1239-12 LAURA CRISTINA DAVID AREIZA, NUTRICION, Registro 1152193345	
15/07/2024 11:54	PA Sistólica (mm/Hg)	129
	PA Diastólica (mm/Hg)	86
	Presión arterial media (mm/Hg)	100
	Frecuencia cardiaca (Lat/min)	64
	Peso (Kg)	87.6
	Ubicación: SALA DE HEMODIALISIS	
	Responsable: JENNIFER ARISTIZABAL RAMIREZ, ENFERMERIA, Registro 23824	
15/07/2024 13:41	PA Sistólica (mm/Hg)	108
	PA Diastólica (mm/Hg)	85
	Presión arterial media (mm/Hg)	92
	Frecuencia cardiaca (Lat/min)	67
	Ubicación: SALA DE HEMODIALISIS	
	Responsable: ERIKA BIBIANA GARCIA MUÑOZ, AUXILIAR ENFERMERIA, Registro 30231460	
15/07/2024 14:21	PA Sistólica (mm/Hg)	116
	PA Diastólica (mm/Hg)	74
	Presión arterial media (mm/Hg)	88
	Frecuencia cardiaca (Lat/min)	60
	Ubicación: SALA DE HEMODIALISIS	
	Responsable: ERIKA BIBIANA GARCIA MUÑOZ, AUXILIAR ENFERMERIA, Registro 30231460	
15/07/2024 19:33	PA Sistólica (mm/Hg)	113
	PA Diastólica (mm/Hg)	77
	Presión arterial media (mm/Hg)	89



IDENTIFICACIÓN DEL PACIENTE	
Tipo y número de identificación: CC 1057783905	
Paciente: YEISON ANDRES CORRALES MONTOYA	
Fecha de nacimiento (dd/mm/aaaa): 26/05/1988	
Edad y género: 35 Años, Masculino	
Identificador único: 127778-9	Financiador: NUEVA EPS

MONITOREO Y OTROS CONTROLES

RESUMEN DE SIGNOS VITALES CORRESPONDIENTES A MONITOREO HEMODINÁMICO Y VENTILATORIO PRESENTADOS CRONOLÓGICAMENTE


Fecha-Hora	Signo Vital (Unidad)	Valor
	Temperatura (°C)	36.1
	Frecuencia respiratoria (Respi/min)	19
	Frecuencia cardiaca (Lat/min)	60
	Peso (Kg)	87.6
	Volumen de sangre depurada (VDS) (l)	73.5
	Ubicación: SALA DE HEMODIALISIS	
	Responsable: MARIANA CASTAÑO ARROYAVE, ENFERMERIA, Registro 1053818573	
17/07/2024 11:58	PA Sistólica (mm/Hg)	110
	PA Diastólica (mm/Hg)	70
	Presión arterial media (mm/Hg)	83
	Frecuencia cardiaca (Lat/min)	82
	Peso (Kg)	87.6
	Ubicación: SALA DE HEMODIALISIS	
	Responsable: MARIANA CASTAÑO ARROYAVE, ENFERMERIA, Registro 1053818573	
17/07/2024 13:58	PA Sistólica (mm/Hg)	115
	PA Diastólica (mm/Hg)	81
	Presión arterial media (mm/Hg)	92
	Frecuencia cardiaca (Lat/min)	78
	Ubicación: SALA DE HEMODIALISIS	
	Responsable: VANNESA ESCOBAR VALENCIA, AUXILIAR ENFERMERIA, Registro 1054995142	
17/07/2024 17:09	PA Sistólica (mm/Hg)	125
	PA Diastólica (mm/Hg)	83
	Presión arterial media (mm/Hg)	97
	Temperatura (°C)	35.5
	Frecuencia respiratoria (Respi/min)	16
	Frecuencia cardiaca (Lat/min)	73
	Peso (Kg)	86
	Volumen de sangre depurada (VDS) (l)	81.3
	Ubicación: SALA DE HEMODIALISIS	
	Responsable: NINI OSPINA RAMIREZ, ENFERMERIA, Registro 1053768868	
19/07/2024 09:12	Creatinina Serica (mg/dL)	5.43
	Tasa de filtración glomerular (TFG) cockcroft (mL/min)	23.14
	PA Sistólica (mm/Hg)	120
	PA Diastólica (mm/Hg)	80
	Presión arterial media (mm/Hg)	93
	Pulso (Pulsa/min)	70
	Temperatura (°C)	36.5
	Frecuencia respiratoria (Respi/min)	15
	Frecuencia cardiaca (Lat/min)	70
	Saturación de oxígeno (%)	95
	Peso (Kg)	87
	Talla (cm)	169
	Hierro(mg)/mes	400
	Lugar toma	Miembro superior izquierdo



IDENTIFICACIÓN DEL PACIENTE	
Tipo y número de identificación: CC 1057783905	
Paciente: YEISON ANDRES CORRALES MONTOYA	
Fecha de nacimiento (dd/mm/aaaa): 26/05/1988	
Edad y género: 35 Años, Masculino	
Identificador único: 127778-9	Financiador: NUEVA EPS

MONITOREO Y OTROS CONTROLES

RESUMEN DE SIGNOS VITALES CORRESPONDIENTES A MONITOREO HEMODINÁMICO Y VENTILATORIO PRESENTADOS CRONOLÓGICAMENTE

Fecha-Hora	Signo Vital (Unidad)	Valor
	Lugar toma pulso	Radial Izquierdo
	Con o sin oxígeno	No
	Superficie corporal (m2)	2.01
	Estado de conciencia	Alerta
	Índice de masa corporal (Kg/m2)	30.11
	Ubicación: SALA DE HEMODIALISIS	
	Responsable:  Dra. Ma. Fernanda Montoya P. Medicina Interna - Nefrología R.M. 52827177 MARÍA FERNANDA MONTOYA PULIDO, NEFROLOGIA, Registro 52827177	
19/07/2024 12:24	PA Sistólica (mm/Hg)	125
	PA Diastólica (mm/Hg)	79
	Presión arterial media (mm/Hg)	94
	Frecuencia cardiaca (Lat/min)	81
	Peso (Kg)	88
	Ubicación: SALA DE HEMODIALISIS	
	Responsable: MARIANA CASTAÑO ARROYAVE, ENFERMERIA, Registro 1053818573	
19/07/2024 13:37	PA Sistólica (mm/Hg)	123
	PA Diastólica (mm/Hg)	82
	Presión arterial media (mm/Hg)	95
	Frecuencia cardiaca (Lat/min)	67
	Ubicación: SALA DE HEMODIALISIS	
	Responsable: DAMARIS RAMIREZ GOMEZ, AUXILIAR ENFERMERIA, Registro 30305095	
19/07/2024 14:47	PA Sistólica (mm/Hg)	124
	PA Diastólica (mm/Hg)	80
	Presión arterial media (mm/Hg)	94
	Frecuencia cardiaca (Lat/min)	76
	Ubicación: SALA DE HEMODIALISIS	
	Responsable: DAMARIS RAMIREZ GOMEZ, AUXILIAR ENFERMERIA, Registro 30305095	
19/07/2024 18:41	PA Sistólica (mm/Hg)	128
	PA Diastólica (mm/Hg)	90
	Presión arterial media (mm/Hg)	102
	Frecuencia cardiaca (Lat/min)	76
	Peso (Kg)	88
	Volumen de sangre depurada (VDS) (l)	76.2
	Ubicación: SALA DE HEMODIALISIS Responsable: JENNIFER ARISTIZABAL RAMIREZ, ENFERMERIA, Registro 23824	
22/07/2024 12:25	PA Sistólica (mm/Hg)	131
	PA Diastólica (mm/Hg)	69
	Presión arterial media (mm/Hg)	89
	Frecuencia cardiaca (Lat/min)	82



IDENTIFICACIÓN DEL PACIENTE	
Tipo y número de identificación: CC 1057783905	
Paciente: YEISON ANDRES CORRALES MONTOYA	
Fecha de nacimiento (dd/mm/aaaa): 26/05/1988	
Edad y género: 35 Años, Masculino	
Identificador único: 127778-9	Financiador: NUEVA EPS

MONITOREO Y OTROS CONTROLES

RESUMEN DE SIGNOS VITALES CORRESPONDIENTES A MONITOREO HEMODINÁMICO Y VENTILATORIO PRESENTADOS CRONOLÓGICAMENTE



Fecha-Hora	Signo Vital (Unidad)	Valor
	Peso (Kg)	87.6
	Ubicación: SALA DE HEMODIALISIS	
	Responsable: MARIANA CASTAÑO ARROYAVE, ENFERMERIA, Registro 1053818573	
22/07/2024 13:23	PA Sistólica (mm/Hg)	123
	PA Diastólica (mm/Hg)	83
	Presión arterial media (mm/Hg)	96
	Frecuencia cardiaca (Lat/min)	79
	Ubicación: SALA DE HEMODIALISIS	
	Responsable: VANNESA ESCOBAR VALENCIA, AUXILIAR ENFERMERIA, Registro 1054995142	
22/07/2024 14:15	PA Sistólica (mm/Hg)	120
	PA Diastólica (mm/Hg)	86
	Presión arterial media (mm/Hg)	97
	Frecuencia cardiaca (Lat/min)	73
	Ubicación: SALA DE HEMODIALISIS	
	Responsable: VANNESA ESCOBAR VALENCIA, AUXILIAR ENFERMERIA, Registro 1054995142	
22/07/2024 17:53	PA Sistólica (mm/Hg)	116
	PA Diastólica (mm/Hg)	77
	Presión arterial media (mm/Hg)	90
	Frecuencia cardiaca (Lat/min)	65
	Peso (Kg)	87.5
	Volumen de sangre depurada (VDS) (l)	77
	Ubicación: SALA DE HEMODIALISIS	
Responsable: JENNIFER ARISTIZABAL RAMIREZ, ENFERMERIA, Registro 23824		
24/07/2024 12:15	PA Sistólica (mm/Hg)	123
	PA Diastólica (mm/Hg)	74
	Presión arterial media (mm/Hg)	90
	Frecuencia cardiaca (Lat/min)	83
	Peso (Kg)	87.5
	Ubicación: SALA DE HEMODIALISIS	
Responsable: JENNIFER ARISTIZABAL RAMIREZ, ENFERMERIA, Registro 23824		
24/07/2024 14:00	PA Sistólica (mm/Hg)	113
	PA Diastólica (mm/Hg)	82
	Presión arterial media (mm/Hg)	92
	Frecuencia cardiaca (Lat/min)	86
	Ubicación: SALA DE HEMODIALISIS	
	Responsable: ANDREA DEL CARMEN SALAS BARRAGAN, AUXILIAR ENFERMERIA, Registro 26431556	
24/07/2024 14:17	PA Sistólica (mm/Hg)	123
	PA Diastólica (mm/Hg)	80
	Presión arterial media (mm/Hg)	94
	Frecuencia cardiaca (Lat/min)	96
	Ubicación: SALA DE HEMODIALISIS	
	Responsable: ANDREA DEL CARMEN SALAS BARRAGAN, AUXILIAR ENFERMERIA, Registro 26431556	



IDENTIFICACIÓN DEL PACIENTE	
Tipo y número de identificación: CC 1057783905	
Paciente: YEISON ANDRES CORRALES MONTOYA	
Fecha de nacimiento (dd/mm/aaaa): 26/05/1988	
Edad y género: 35 Años, Masculino	
Identificador único: 127778-9	Financiador: NUEVA EPS

MONITOREO Y OTROS CONTROLES

RESUMEN DE SIGNOS VITALES CORRESPONDIENTES A MONITOREO HEMODINÁMICO Y VENTILATORIO PRESENTADOS CRONOLÓGICAMENTE


Fecha-Hora	Signo Vital (Unidad)	Valor	
24/07/2024 16:38	PA Sistólica (mm/Hg)	119	
	PA Diastólica (mm/Hg)	86	
	Presión arterial media (mm/Hg)	97	
	Temperatura (°C)	36.5	
	Frecuencia respiratoria (Respi/min)	18	
	Frecuencia cardiaca (Lat/min)	67	
	Peso (Kg)	88	
	Volumen de sangre depurada (VDS) (l)	70.8	
	Ubicación: SALA DE HEMODIALISIS		
	Responsable:  LUISA FERNANDA HURTADO BENITEZ, ENFERMERIA, Registro 24335719		
26/07/2024 13:26	PA Sistólica (mm/Hg)	115	
	PA Diastólica (mm/Hg)	88	
	Presión arterial media (mm/Hg)	97	
	Frecuencia cardiaca (Lat/min)	75	
	Ubicación: SALA DE HEMODIALISIS		
Responsable: ANDREA DEL CARMEN SALAS BARRAGAN, AUXILIAR ENFERMERIA, Registro 26431556			
26/07/2024 13:44	PA Sistólica (mm/Hg)	107	
	PA Diastólica (mm/Hg)	84	
	Presión arterial media (mm/Hg)	91	
	Frecuencia cardiaca (Lat/min)	83	
	Peso (Kg)	89	
Ubicación: SALA DE HEMODIALISIS			
Responsable:  LUISA FERNANDA HURTADO BENITEZ, ENFERMERIA, Registro 24335719			
26/07/2024 14:05	PA Sistólica (mm/Hg)	122	
	PA Diastólica (mm/Hg)	82	
	Presión arterial media (mm/Hg)	95	
	Frecuencia cardiaca (Lat/min)	68	
	Ubicación: SALA DE HEMODIALISIS		
Responsable: ANDREA DEL CARMEN SALAS BARRAGAN, AUXILIAR ENFERMERIA, Registro 26431556			
26/07/2024 20:22	PA Sistólica (mm/Hg)	110	
	PA Diastólica (mm/Hg)	80	
	Presión arterial media (mm/Hg)	90	
	Temperatura (°C)	36	



IDENTIFICACIÓN DEL PACIENTE	
Tipo y número de identificación: CC 1057783905	
Paciente: YEISON ANDRES CORRALES MONTOYA	
Fecha de nacimiento (dd/mm/aaaa): 26/05/1988	
Edad y género: 35 Años, Masculino	
Identificador único: 127778-9	Financiador: NUEVA EPS

MONITOREO Y OTROS CONTROLES

RESUMEN DE SIGNOS VITALES CORRESPONDIENTES A MONITOREO HEMODINÁMICO Y VENTILATORIO PRESENTADOS CRONOLÓGICAMENTE


Fecha-Hora	Signo Vital (Unidad)	Valor
	Frecuencia respiratoria (Respi/min)	19
	Frecuencia cardiaca (Lat/min)	68
	Peso (Kg)	89
	Volumen de sangre depurada (VDS) (l)	74.2
	Ubicación: SALA DE HEMODIALISIS	
	Responsable: MARIANA CASTAÑO ARROYAVE, ENFERMERIA, Registro 1053818573	
29/07/2024 13:00	PA Sistólica (mm/Hg)	123
	PA Diastólica (mm/Hg)	79
	Presión arterial media (mm/Hg)	93
	Frecuencia cardiaca (Lat/min)	80
	Peso (Kg)	87.9
	Ubicación: SALA DE HEMODIALISIS	
Responsable:		
 LUISA FERNANDA HURTADO BENITEZ, ENFERMERIA, Registro 24335719		
29/07/2024 13:11	PA Sistólica (mm/Hg)	106
	PA Diastólica (mm/Hg)	75
	Presión arterial media (mm/Hg)	85
	Frecuencia cardiaca (Lat/min)	65
	Ubicación: SALA DE HEMODIALISIS	
Responsable: SANTIAGO PARRA ESTRADA, AUXILIAR ENFERMERIA, Registro 1002591421		
29/07/2024 13:58	PA Sistólica (mm/Hg)	148
	PA Diastólica (mm/Hg)	76
	Presión arterial media (mm/Hg)	100
	Frecuencia cardiaca (Lat/min)	67
	Ubicación: SALA DE HEMODIALISIS	
Responsable: SANTIAGO PARRA ESTRADA, AUXILIAR ENFERMERIA, Registro 1002591421		
29/07/2024 16:50	PA Sistólica (mm/Hg)	121
	PA Diastólica (mm/Hg)	81
	Presión arterial media (mm/Hg)	94
	Temperatura (°C)	36.1
	Frecuencia respiratoria (Respi/min)	19
	Frecuencia cardiaca (Lat/min)	77
	Peso (Kg)	87.9
	Volumen de sangre depurada (VDS) (l)	85.6
	Ubicación: SALA DE HEMODIALISIS	
Responsable: MARIANA CASTAÑO ARROYAVE, ENFERMERIA, Registro 1053818573		
31/07/2024 12:17	PA Sistólica (mm/Hg)	119
	PA Diastólica (mm/Hg)	76
	Presión arterial media (mm/Hg)	90



IDENTIFICACIÓN DEL PACIENTE	
Tipo y número de identificación: CC 1057783905	
Paciente: YEISON ANDRES CORRALES MONTOYA	
Fecha de nacimiento (dd/mm/aaaa): 26/05/1988	
Edad y género: 35 Años, Masculino	
Identificador único: 127778-9	Financiador: NUEVA EPS

MONITOREO Y OTROS CONTROLES

RESUMEN DE SIGNOS VITALES CORRESPONDIENTES A MONITOREO HEMODINÁMICO Y VENTILATORIO PRESENTADOS CRONOLÓGICAMENTE

Fecha-Hora	Signo Vital (Unidad)	Valor
	Frecuencia cardiaca (Lat/min)	75
	Peso (Kg)	86.9
	Ubicación: SALA DE HEMODIALISIS	
	Responsable:  LUISA FERNANDA HURTADO BENITEZ, ENFERMERIA, Registro 24335719	
31/07/2024 13:55	PA Sistólica (mm/Hg)	123
	PA Diastólica (mm/Hg)	85
	Presión arterial media (mm/Hg)	97
	Frecuencia cardiaca (Lat/min)	64
	Ubicación: SALA DE HEMODIALISIS	
	Responsable: DAMARIS RAMIREZ GOMEZ, AUXILIAR ENFERMERIA, Registro 30305095	
31/07/2024 14:17	PA Sistólica (mm/Hg)	111
	PA Diastólica (mm/Hg)	83
	Presión arterial media (mm/Hg)	92
	Frecuencia cardiaca (Lat/min)	62
	Ubicación: SALA DE HEMODIALISIS	
	Responsable: DAMARIS RAMIREZ GOMEZ, AUXILIAR ENFERMERIA, Registro 30305095	
31/07/2024 18:30	PA Sistólica (mm/Hg)	120
	PA Diastólica (mm/Hg)	70
	Presión arterial media (mm/Hg)	86
	Frecuencia cardiaca (Lat/min)	66
	Peso (Kg)	86.5
	Volumen de sangre depurada (VDS) (l)	76.3
	Ubicación: SALA DE HEMODIALISIS	
	Responsable: JENNIFER ARISTIZABAL RAMIREZ, ENFERMERIA, Registro 23824	



INFORMACIÓN GENERAL			
Nit:	900532504	Habilitación:	170010210201
Dirección:	AVENIDA KEVIN ANGEL - CARRERA 21 # 76 - 60, PISO 3 EDIFICIO HEMOCENTRO DEL CAFÉ		
Municipio:	MANIZALES - 17001	Teléfono:	6028312
Fecha de elaboración:	2024-09-16	Fecha de la admisión:	2024-07-01

INFORMACIÓN BÁSICA DEL PACIENTE

Paciente:	YEISON ANDRES CORRALES MONTOYA				
Tipo y número de identificación:	CC 1057783905				
Grupo y RH:		Edad:	36 Años y 2 Meses	Género:	Masculino
Fecha de nacimiento:	1988-05-26	Pertenencia étnica:	Otras (Ninguna de las anteriores)	Grupo poblacional:	Otro
Domicilio:	CRA 6 527 BARRIO ROBLEDALES PENSILVANIA				
Ciudad de residencia:	SAMANA			Teléfono:	3128485814
EPS:	NUEVA EPS S.A - CONTRIBUTIVO - EPS037			Fecha de afiliación:	2020-11-21
Régimen:	CONTRIBUTIVO	Acompañante:	NA	Teléfono:	3128485814

INFORMACIÓN DE LA ENFERMEDAD RENAL

Estadio ERC:	4	TFG inicio de TRR / Inicio gestión del riesgo:	No disponible		
Fecha de inicio programa actual:		Programa actual:	HEMODIALISIS		
Fecha de dx de ERC Estadio 5:	2023-11-01				
Acceso actual del paciente:	Fistula Arteriovenosa			Fecha de colocación:	2023-12-19
Modo de origen de terapia:	Consulta externa propia	Etiología:	GLOMERUESCLEROSIS FOCAL Y SEGMENTARIA		
Fecha de ingreso a la unidad renal actual:	2023-11-22				
Fecha última valoración por nefrología en relación con la posibilidad de trasplante renal:	2024-08-28				
Indicación para trasplante:	Si	Causa de contraindicación:			

DIAGNÓSTICOS DEL PACIENTE

Fecha	Código	Descripción	Estado
2024-07-19	Z713	CONSULTA PARA INSTRUCCION Y VIGILANCIA DE LA DIETA	Confirmado
2024-07-19	E669	OBESIDAD, NO ESPECIFICADA	Confirmado
2024-07-19	I10X	HIPERTENSION ESENCIAL (PRIMARIA)	Confirmado
2024-07-19	N185	ENFERMEDAD RENAL CRONICA, ETAPA 5	Confirmado
2024-07-19	G629	POLINEUROPATIA, NO ESPECIFICADA	Confirmado

Antecedentes actualizados en el sistema, para la fecha 2024-07-31

Grupo	Descripción
Antecedentes Nutricionales	NO REFIERE
Prueba de Hierro	Prueba negativa, paciente No alergico Mayo-2024
Antecedentes vacunacion	Vacunas Hepatitis B Dosis Primera dosis Fecha de vacunación 24/11/2023 35 Años Enfermera (o) JUAN DAVID GALEANO GONZALEZ Vigencia de la vacuna 24/01/2024 , Vacunas Hepatitis B Dosis Primera dosis Fecha de vacunación 24/11/2023 35 Años Enfermera (o) JUAN DAVID GALEANO GONZALEZ Vigencia de la vacuna 24/01/2024 , Dosis Segunda dosis Fecha de vacunación 24/12/2023 35 Años Enfermera (o) JUAN DAVID GALEANO GONZALEZ Vigencia de la vacuna 24/02/2024 , Vacunas Hepatitis B Dosis Primera dosis Fecha de vacunación 24/11/2023 35 Años Enfermera (o) JUAN DAVID GALEANO GONZALEZ Vigencia de la vacuna 24/01/2024 , Dosis Segunda dosis Fecha de vacunación 24/12/2023 35 Años Enfermera (o) JUAN DAVID GALEANO GONZALEZ Vigencia de la vacuna 24/02/2024 , Dosis Tercera dosis Fecha de vacunación 26/01/2024 35 Años Enfermera (o) JUAN DAVID GALEANO GONZALEZ Vigencia de la vacuna 26/03/2024 , Vacunas Hepatitis B Dosis Primera dosis Fecha de vacunación 24/11/2023 35 Años Enfermera (o) JUAN DAVID GALEANO GONZALEZ Vigencia de la vacuna 24/01/2024 , Dosis Segunda dosis Fecha de vacunación 24/12/2023 35 Años Enfermera (o) JUAN DAVID GALEANO GONZALEZ Vigencia de la vacuna 24/02/2024 , Dosis Tercera dosis Fecha de vacunación 26/01/2024 35 Años Enfermera (o) JUAN DAVID GALEANO GONZALEZ Vigencia de la vacuna 26/03/2024 , Vacunas Hepatitis B Dosis Primera dosis Fecha de vacunación 24/11/2023 35 Años Enfermera (o) JUAN DAVID

YEISON ANDRES CORRALES MONTOYA	Página 513 de 611	
CC 1057783905	Fecha Impresión:	2024-09-16



INFORMACIÓN GENERAL			
Nit:	900532504	Habilitación:	170010210201
Dirección:	AVENIDA KEVIN ÁNGEL - CARRERA 21 # 76 - 60, PISO 3 EDIFICIO HEMOCENTRO DEL CAFÉ		
Municipio:	MANIZALES - 17001	Teléfono:	6028312
Fecha de elaboración:	2024-09-16	Fecha de la admisión:	2024-07-01

Antecedentes actualizados en el sistema, para la fecha 2024-07-31

Grupo	Descripción
	GALEANO GONZALEZ Vigencia de la vacuna 24/01/2024 , Dosis Segunda dosis Fecha de vacunación 24/12/2023 35 Años Enfermera (o) JUAN DAVID GALEANO GONZALEZ Vigencia de la vacuna 24/02/2024 , Dosis Tercera dosis Fecha de vacunación 26/01/2024 35 Años Enfermera (o) JUAN DAVID GALEANO GONZALEZ Vigencia de la vacuna 26/03/2024 , Vacunas
	Hepatitis B Dosis Primera dosis Fecha de vacunación 24/11/2023 35 Años Enfermera (o) JUAN DAVID GALEANO GONZALEZ Vigencia de la vacuna 24/01/2024 , Dosis Segunda dosis Fecha de vacunación 24/12/2023 35 Años Enfermera (o) JUAN DAVID GALEANO GONZALEZ Vigencia de la vacuna 24/02/2024 , Dosis Tercera dosis Fecha de vacunación 26/01/2024 35 Años Enfermera (o) JUAN DAVID GALEANO GONZALEZ Vigencia de la vacuna 26/03/2024 , Vacunas
	Hepatitis B Dosis Primera dosis Fecha de vacunación 24/11/2023 35 Años Enfermera (o) JUAN DAVID GALEANO GONZALEZ Vigencia de la vacuna 24/01/2024 , Dosis Segunda dosis Fecha de vacunación 24/12/2023 35 Años Enfermera (o) JUAN DAVID GALEANO GONZALEZ Vigencia de la vacuna 24/02/2024 , Dosis Tercera dosis Fecha de vacunación 26/01/2024 35 Años Enfermera (o) JUAN DAVID GALEANO GONZALEZ Vigencia de la vacuna 26/03/2024 , Vacunas
	Hepatitis B Dosis Primera dosis Fecha de vacunación 24/11/2023 35 Años Enfermera (o) JUAN DAVID GALEANO GONZALEZ Vigencia de la vacuna 24/01/2024 , Dosis Segunda dosis Fecha de vacunación 24/12/2023 35 Años Enfermera (o) JUAN DAVID GALEANO GONZALEZ Vigencia de la vacuna 24/02/2024 , Dosis Tercera dosis Fecha de vacunación 26/01/2024 35 Años Enfermera (o) JUAN DAVID GALEANO GONZALEZ Vigencia de la vacuna 26/03/2024 , Vacunas
	Hepatitis B Dosis Primera dosis Fecha de vacunación 24/11/2023 35 Años Enfermera (o) JUAN DAVID GALEANO GONZALEZ Vigencia de la vacuna 24/01/2024 , Dosis Segunda dosis Fecha de vacunación 24/12/2023 35 Años Enfermera (o) JUAN DAVID GALEANO GONZALEZ Vigencia de la vacuna 24/02/2024 , Dosis Tercera dosis Fecha de vacunación 26/01/2024 35 Años Enfermera (o) JUAN DAVID GALEANO GONZALEZ Vigencia de la vacuna 26/03/2024

LABORATORIOS			
	MAY-2024	JUNE-2024	JULY-2024
Kt/V Equilibrado HD			1.07
Kt/V sp(sin/unidad)			1.46
Tasa de filtración glomerular (TFG) cockcroft (mL/min)	23.28	23.94	23.14
URR			73.343
Basófilos	0.04	0.06	0.06
Eosinófilos	0.09	0.16	0.14
%Basófilos(%)	0.5	0.7	0.6
Monocitos	0.58	0.51	0.66
%Eosinófilos(%)	1.1	1.8	1.5
Volumen Plaquetario Medio (micrón x mm cubico)	10.2	10.1	11.1
Hemoglobina(g/dL)	10.3	12.1	11.2
BUN Post (mg/dL)			18.1
Ancho Distribucion Eritrocitaria(%)	13.7	16.9	18.8
Linfocitos	1.67	2.53	2.65
Plaquetas	272	254	217
Hemoglobina corpuscular Media(picogramo)	29.3	26.5	26.1
%Linfocitos(%)	21.3	29.1	28.3
Concentracion HB corpuscular media(g/dL)	34.2	32.2	31.9
Hematocrito(%)	30.1	37.6	35.1
Potasio(mEq/L)	4.09	4.35	4.05



INFORMACIÓN GENERAL			
Nit:	900532504	Habilitación:	170010210201
Dirección:	AVENIDA KEVIN ÁNGEL - CARRERA 21 # 76 - 60, PISO 3 EDIFICIO HEMOCENTRO DEL CAFÉ		
Municipio:	MANIZALES - 17001	Teléfono:	6028312
Fecha de elaboración:	2024-09-16	Fecha de la admisión:	2024-07-01

LABORATORIOS			
Recuento de Eritrocitos	3.52	4.57	4.27
Fósforo(mg/dL)	3.58		5.04
Creatinina Serica(mg/dL)	5.43	5.43	5.43
Neutrófilos	5.45	5.43	5.82
%Neutrófilos(%)	69.5	62.3	62.3
BUN Pre (mg/dL)			67.9
%Monocitos(%)	7.4	5.9	7.1
Volumen Corpuscular Medio (micrón x mm cubico)	85.5	82.2	82.2
Calcio(mg/dL)	9.2		9.3
Recuento Leucocitario	7.85	8.71	9.35
KT/V(sin/unidad)	1.61	1.4	
Ferritina		139.4	
Capacidad total de fijación del hierro(ug/dL)		268.47	
Hierro(ug/dL)		51.47	
Acido Urico(mg/dL)		7.7	
HEPATITIS B, ANTIGENO DE SUPERFICIE (AG HBS)	NO REACTIVO		
HEPATITIS C, ANTICUERPO [ANTI-HVC] (HCV)	NO REACTIVO		
VIH 1 Y 2 DUO ANTICUERPOS SUERO	NO REACTIVO		
Función renal residual (FRR) Hemodiálisis(mL/min)	5.35		
VIH 1 Y 2, ANTICUERPOS &	0.27		
HEPATITIS B (Antígeno de superficie HBS)	0.39		
BUN Pre Recolección(mg/dL)	13.5		
HEPATITIS B (Anticuerpos Anti-HBs)	17.9		
BUN urinario(mg/dL)	176.5		
Colesterol total(mg/dL)	182		
Lipoproteínas de alta densidad(mg/dL)	26.2		
Volumen Orina (44h/HD-24h/PD)(mL)	2800		
Triglicéridos(mg/dL)	349		
Albumina(g/dL)	4.32		
Parathormona (PTH) (pg/mL)	465		
BUN Post Recolección (mg/dL)	56.4		
Lipoproteína de baja densidad(mg/dL)	86		

RESUMEN DE LA ATENCIÓN

Fecha: 19/07/2024 09:12 - Sede: DAVITA MANIZALES - Ubicación: SALA DE HEMODIALISIS
Evolución de hemodiálisis - NEFROLOGIA

Condiciones del paciente: Paciente Crónico

YEISON ANDRES CORRALES MONTOYA	Página 515 de 611	
CC 1057783905	Fecha Impresión:	2024-09-16



INFORMACIÓN GENERAL			
Nit:	900532504	Habilitación:	170010210201
Dirección:	AVENIDA KEVIN ÁNGEL - CARRERA 21 # 76 - 60, PISO 3 EDIFICIO HEMOCENTRO DEL CAFÉ		
Municipio:	MANIZALES - 17001	Teléfono:	6028312
Fecha de elaboración:	2024-09-16	Fecha de la admisión:	2024-07-01

RESUMEN DE LA ATENCIÓN

Función renal residual (FRR): Si Valor FRR(mL): 1000 Edema: No

ANAMNESIS

Subjetivo: Paciente masculino de 36 años con antecedentes de:

1. Enfermedad renal crónica estadio 5 secundaria a glomeruloesclerosis focal y segmentaria (biopsia 2021)

1. 1 Hemodiálisis desde 8/11/2023, Ingreso Davita 22/11/2023

2. Hipertensión arterial crónica dx a los 33 años

3. Hiperuricemia x hc 2018

4. Antecedentes de GMIS (en abuelo padre y tío) en seguimiento por genética

5. Polineuropatía sensitiva motora de tipo desmielinizante en las 4 extremidades (dic/2023)

6. FAV Humero cefálica derecha (19/12/2023)

Subjetivo: paciente refiere sentirse en adecuadas condiciones generales, niega disnea, niega dolor precordial, niega hospitalizaciones recientes. Antecedente de hx por neumonía

INFORME DE ESTUDIO ANATOMOPATOLOGICO 09/12/2021

DESCRIPCION MICROSCOPICA: Se realiza estudio histológico en múltiples cortes que incluyen coloraciones de hematoxilina y eosina y especiales (PAS, Tricrómico y Plata Metenamina).

Los cortes muestran fragmentos de corteza renal constituida por hasta 10 glomérulos evaluables; (número mayor de glomérulos en la totalidad de niveles evaluados). Hay representación de la corteza yuxtamedular.

Glomérulos con esclerosis global: 2, Glomérulos con esclerosis segmentaria: 2, Mesangio: No se observa

ensanchamiento de la matriz, tampoco hiper celularidad, Espesor de las Membranas Basales Capilares

Glomerulares: No hay engrosamiento, desdoblamiento ni se ven espículas, Inflamación glomerular: se observa glomerulomegalia se observa adherencias a la capsula de Bowman y esclerosis segmentaria con material hialino.

Túbulos: atrofia 25%, Cilindros, cristales, inclusiones, vacuolas de reabsorción: presentes cilindros hialinos,

Intersticio: infiltrado linfocitario leve difuso, Fibrosis: 25%, Vasos: Se observan 2 arterias con engrosamiento de la miontima, Las coloraciones especiales de Pas, Tricromico y Plata (Jones): Resaltan los cambios descritos

DIAGNOSTICO HISTOLOGICO:

BIOPSIA RENAL. ESTUDIO DE MICROSCOPIA DE LUZ, INMUNOFLUORESCENCIA DIRECTA Y

MICROSCOPIA

ELECTRÓNICA:

-GLOMERULOESCLEROSIS FOCAL Y SEGMENTARIA

-NEFROPATIA CRONICA: IFTA 25%

27/10/2023: Eco vías urinarias: Signos de nefropatía bilateral, Quistes corticales en el riñón derecho.

15/05/2023 Eco vías urinarias:

- Signos de nefropatía bilateral, a correlacionar con datos clínicos y de laboratorio.

- Quistes corticales bilaterales.

Objetivo: Objetivo: Paciente en buenas condiciones, sin soplos, sin edemas, FAV con thrill y soplo.

-Peso seco: 86kg. -Tiempo de HD: 4 horas (3 veces a la semana). -QB: 350ml/min. -Filtro: B-20 HF. -FRR:

1000ml – ktv 1. 47

-PA: 114/77- 121/75 -116/74 mmHg –FC: 63-78 lpm –FR:18rpm –SatO2:96% sin O2 suplementario talla:1. 75 mts

*Acceso actual: - FAV Humero cefálica derecha (19/12/2023)

*accesos previos: Catéter yugular derecho retirado 28/02/2024

10/06/2024: hospitalización clínica Avidanti: paciente de 36 años, patología índice ERC estadio V en TRR

secundario a GMN (glomeruloesclerosis focal y segmentaria) en seguimiento por nefrología y genética. Ingresó

en contexto de síntomas respiratorios agudos que condicionan hipoxemia, con documentación de

radioopacidad multilobar derecha favorable a etiología piógena, en marzo del presente año tuvo hospitalización

por cuadro neumónico con manejo antimicrobiano triple sin aislamiento de germen, imagenológicamente por

esa oportunidad el compromiso era multilobar izquierdo, llamativamente tene neumonías recurrentes, basados

en su perfil de riesgo se inicio terapia dual con cefalosporina de 4ta generación, se solicitaron niveles de

inmunoglobulinas y al egreso val por inmunología para realización de precursores de linfocitos B, los cuales

están pendientes. Se indicara inmunización al egreso (neumococo 23, DPTa y influenza estacional). Ante TRR

se solicito ECO TT y se descarta endocarditis en cavidades derechas y holter de ritmo 24 hrs sin arritmias

mayores, concepto de cardiología estableció, se revisa panel genético con evidencia de mutación del gen

TRDN realacionados con arritmias por lo que se indica inicio de BB cardioselectivo, se realizo Tac de cráneo

por cuadro vertiginoso sin evidencia d alteración intraaxial. Desde el punto de vista

infeccioso con adecuada evolución, hemocultivos negativos, con adecuado patrón respiratorio, sin signos de

dificultad, sin nuevos picos febriles. Se indica alta con ordenes medica. Reclamar niveles séricos de

inmunoglobulinas, ordenes de valoración por Infectología, inmunología neumología, ordenes de inmunización



INFORMACIÓN GENERAL			
Nit:	900532504	Habilitación:	170010210201
Dirección:	AVENIDA KEVIN ÁNGEL - CARRERA 21 # 76 - 60, PISO 3 EDIFICIO HEMOCENTRO DEL CAFÉ		
Municipio:	MANIZALES - 17001	Teléfono:	6028312
Fecha de elaboración:	2024-09-16	Fecha de la admisión:	2024-07-01

RESUMEN DE LA ATENCIÓN

ECOTT 27/02/2024

1. VENTRÍCULO IZQUIERDO CON REMODELACIÓN CONCÉNTRICA Y FUNCIÓN SISTÓLICA PRESERVADA FEVI 56 %.
DISFUNCIÓN DIASTÓLICA TIPO I
VENTRÍCULO DERECHO DE TAMAÑO NORMAL CON FUNCIÓN PRESERVADA.

Interconsultas:

Cx vascular (19/12/2023): previa asepsia y antisepsia y colocación de campos estériles, se realiza infiltración con mezcla de anestesia en tercio proximal del antebrazo derecho. Disección y reparo de arteria humeral y vena cefálica y perforante. Heparinización de ambos vasos. Formación de fistula mediante anastomosis humero-cefálica a vena perforante, latero-terminal, mediante sutura continua de prolene 7-0. Revisión de hemostasia y verificación de frémito. Cierre de incisión por planos.

Cx Vascular (12/12/2023): fistula radiocefálica distal derecha: previa asepsia y antisepsia y colocación de campos estériles, se realiza infiltración con mezcla de anestesia en tercio distal del antebrazo derecho. Disección y reparo de arteria radial y vena cefálica. Heparinización de ambos vasos. Formación de fistula mediante anastomosis radio-cefálica latero-terminal, mediante sutura continua de prolene 7-0. Revisión de hemostasia y verificación de frémito. Cierre de incisión por planos.

EXAMEN FÍSICO

Presión arterial (mmHg): 120/80, Presión arterial media(mm/Hg): 93, Lugar toma: Miembro superior izquierdo
Frecuencia cardiaca(Lat/min): 70 Pulso(Pulsa/min): 70 Lugar toma pulso: Radial Izquierdo Frecuencia respiratoria(Respi/min): 15
Saturación de oxígeno 95%, sin oxígeno
Temperatura(°C): 36.5 Lugar toma temperatura: Axilar Estado de conciencia: Alerta
Peso(Kg): 87 Peso seco(Kg): 86 Talla(cm): 169 Superficie corporal(m2): 2.01 Índice de masa corporal(Kg/m2): 30.11

Examen Físico:

CABEZA

CRANEO Y CUERO CABELLUDO : Normal / CARA : Normal / ORGANOS DE LOS SENTIDOS : Normal

CUELLO

CUELLO : Normal

TORAX

TORAX : Normal / CORAZÓN : RUIDOS CARDIACOS RITMICOS SIN SOPLOS / PULMONES : SIN

SOBREAGREGADOS

ABDOMEN

ABDOMEN : Normal

EXTREMIDADES SUPERIORES

MIEMBROS SUPERIORES : Húmero cefálica derecha CON THRILL Y SOPLO

EXTREMIDADES INFERIORES

MIEMBROS INFERIORES : SIN EDEMAS

NEUROLOGICO

NEUROLOGICO : Normal.

RESULTADOS PARACLÍNICOS

Análisis de resultados :03/07/2024 leucocitos 9. 350 neutrofilos 62. 3% hb 11. 2 hct 35. 1% vcm 82. 2 plaquetas 217. 000 fosforo 5. 04 calcio 8. 3 potasio 4. 05 bun pre 67. 9 bun post 18. 1 urea pre 145 urea post 38. 73

07/05/2024: leucos: 7850, hb: 10. 3, hto: 30. 1, hcm: 45, vcm: 85. 5, pla: 272000, p: 3. 58, calcio corregido: 8. 94, k: 4. 09, albumina: 4. 32, hdl: 26. 2, colesterol total: 182, ldl: 86, tgc: 349

03/abril/2024: LEUCOS: 9520, HB: 9. 8, HTC: 29, HCM: 30. 7, VCM: 90. 9, PLA: 228, K: 5. 8, BUN PRE: 58. 8, POST: 19. 6, UERA PRE: 125. 83, POST: 41. 94

01/03/2024 HB 12 HCT 36. 1 % VCM 92. 9 PLAQUETAS 195. 000 FOSFORO 3. 84 CALCIO 9. 4 POTASIO 5. 72 FOSFATASA ALCALINA 81 ALT 24. 1

02/2024 HB 12. 8, HTO 37. 7, HCM 34, VCM 93. 4, PLAQ 253. 000, LEU 15. 450 POTASIO 6. 87, ALBUMINA 4. 16, PTH 153

5/01/2024: HB 12. 8 HTO 37. 6 VCM 92 HCM 31. 2 PLAQ 233. 000 LEUC 14. 960 FOSFORO 4. 19 CALCIO 9.

YEISON ANDRES CORRALES MONTOYA		Página 517 de 611	
CC 1057783905	Fecha Impresión:	2024-09-16	



INFORMACIÓN GENERAL			
Nit:	900532504	Habilitación:	170010210201
Dirección:	AVENIDA KEVIN ÁNGEL - CARRERA 21 # 76 - 60, PISO 3 EDIFICIO HEMOCENTRO DEL CAFÉ		
Municipio:	MANIZALES - 17001	Teléfono:	6028312
Fecha de elaboración:	2024-09-16	Fecha de la admisión:	2024-07-01

RESUMEN DE LA ATENCIÓN

3 POTASIO 4. 26 BUN 59. 7 UREA 127. 76 BUN POST 19. 8 UREA POST 42. 37

ESTADO SEROLÓGICO

Paciente con hepatitis B (+): No

Paciente con hepatitis C (+): No

Paciente con VIH (+): No

Paciente con serología (+): No

Confirmando que verifiqué la información de serología del paciente

Diagnósticos activos después de la nota Z713 - CONSULTA PARA INSTRUCCION Y VIGILANCIA DE LA DIETA, E669 - OBESIDAD, NO ESPECIFICADA, Fecha de diagnóstico: 20/06/2024, Edad al diagnóstico: 36 Años, G629 - POLINEUROPATIA, NO ESPECIFICADA, Fecha de diagnóstico: 22/11/2023, Edad al diagnóstico: 35 Años, Diagnóstico de ingreso - N185 - ENFERMEDAD RENAL CRÓNICA, ETAPA 5, Fecha de diagnóstico: 22/11/2023, Edad al diagnóstico: 35 Años, I10X - HIPERTENSION ESENCIAL (PRIMARIA), Fecha de diagnóstico: 22/11/2023, Edad al diagnóstico: 35 Años.

Paciente diabético: No

Paciente hipertenso: Si Conoce la fecha de diagnóstico: Si Fecha de diagnóstico HTA: 01/05/2023

ESTADO DE LA ENFERMEDAD RENAL

Creatinina Serica(mg/dL): 5. 43 Pertenencia étnica: Otras (Ninguna de las anteriores) Tasa de filtración glomerular (TFG) cockcroft(mL/min): 23. 14 Estadio según cockcroft: 4

MDRD(mL/min): 12. 7 Estadio según MDRD: 5 CKD-EPI(mL/min): 12. 4 Variación de TFG(mL/min): -0. 8

Justificación del estadio: imc 30.

ANÁLISIS DEL CASO Y PLAN DE MANEJO

Consentimiento informado: No requiere

Programa actual: HEMODIALISIS Cambio de programa: No

Sesiones a la semana: 3 Filtro hemodiálisis: B-20 HF Tiempo hemodiálisis(min): 240 Flujo Sangre (QB)(mL/min) : 400 Flujo Dializado (QD)(mL/min): 400

Heparina Sesión(UI): 5000 Hierro(mg)/mes: 400 Eritropoyetina/mes(UI): 32000

Confirmando que verifiqué la prescripción anterior

Indicación para trasplante: Si

Análisis del caso: Paciente masculino de 36 años de edad, con antecedentes de ERC estadio 5, secundario a GMN primaria por histología de glomeruloesclerosis focal y segmentaria (2021), demás comorbilidades anotadas, en hemodiálisis interdiario (L-M-V), durante 4 horas, en el momento estable, asintomático cardiovascular, antecedente de hospitalización por neumonía, comenta en hospitalización fue valorado por cardiología que le inicio bisoprolol 2. 5 mg vo cada día por taquicardia. Ktv en metas, accso vascular FAV.

Paraclínicos actuales : hb en metas, fosforo en metas, calcio normal, potasio en metas, aclaramientos de bun y urea adecuados.

Paciente con adecuada asistencia a terapia dialítica, con cifras tensionales estables,

Paciente con antecedentes de Polineuropatía sensitiva motora de tipo desmielinizante en las 4 extremidades, tiene pendiente valoración por parte de Neurología tiene pendiente realización de Holter

Se da educación para adherencia al tratamiento farmacológico y no farmacológico, asistencia a la terapia de diálisis, ganancias de peso interdialíticas máximo 2. 5 kg.

consumo de sal menos de 2 gramos al día, caminata 30 minutos día según tolerancia

Plan de manejo: CONCILIACION DE MEDICAMENTOS

- Eritropoyetina 32. 000 UI mes (uso en sala de HD)
- Hierro 400 mg mes (uso en sala de HD)
- Bisoprolol 2. 5 mg vo cada día (indicado por cardiología) ** nuevo
- Ácido acetil salicílico 100mg cada día
- Atorvastatina 40mg noche

YEISON ANDRES CORRALES MONTOYA		Página 518 de 611	
CC 1057783905	Fecha Impresión:	2024-09-16	



INFORMACIÓN GENERAL			
Nit:	900532504	Habilitación:	170010210201
Dirección:	AVENIDA KEVIN ÁNGEL - CARRERA 21 # 76 - 60, PISO 3 EDIFICIO HEMOCENTRO DEL CAFÉ		
Municipio:	MANIZALES - 17001	Teléfono:	6028312
Fecha de elaboración:	2024-09-16	Fecha de la admisión:	2024-07-01

RESUMEN DE LA ATENCIÓN

- Esomeprazol 20mg
- Prednisolona 5 mg al día
- Pregabalina 150mg noche
- Tadalafilo 5 mgrs cada día (indicado por urología)

PLAN:

1. Peso seco: 86 Kg
 2. Pte. Holter
 3. Pte. Control por Genética (traer HC- urología – Cardiología)
- Justificación de permanencia en el servicio: TERAPIA COMO SOPORTE VITAL.

Órdenes internas y ambulatorias

Órdenes Internas

MEDICAMENTOS ORDENADOS

- COMPLEJO HIERRO III + HIDROXIDO-SARACATO SOL. INY. x100mg AMP. x5ml (AMP): 4 AMPOLLAS, INTRAVENOSO, CADA 30 DIAS, por 30 DIAS. A partir del: 2024-07-15
- ERITROPOYETINA 4000UI JERINGA PRECARGADA: 8 AMPOLLAS, SUBCUTANEA, CADA 30 DIAS, por 30 DIAS. A partir del: 2024-07-15
- ACETIL SALICILICO ACIDO TAB. x100mg : 1 TABLETAS, ORAL, CADA 24 HORAS, por 30 DIAS. A partir del: 2024-07-22
- ATORVASTATINA CALCICA TAB. x20mg (TAB): 2 TABLETAS, ORAL, CADA 24 HORAS, por 30 DIAS. A partir del: 2024-07-22

LABORATORIO CLINICO

- [903803] ALBUMINA: Realizar el: 2024-07-01

Órdenes Ambulatorias:

MEDICAMENTOS ORDENADOS

- ESOMEPRAZOL 20 mg TABLETA: 1 TABLETAS, ORAL, CADA 24 HORAS, por 30 DIAS. A partir del: 2024-07-22
- PREDNISOLONA TAB. x5mg (TAB): 4 TABLETAS, ORAL, CADA 24 HORAS, por 30 DIAS. A partir del: 2024-07-22
- PREGABALINA CAPSULA x 75mg : 2 TABLETAS, ORAL, CADA 24 HORAS, por 30 DIAS. A partir del: 2024-07-22

AYUDAS DIAGNOSTICAS

- [895100] ELECTROCARDIOGRAMA DE RITMO O DE SUPERFICIE SOD (EKG): Realizar el: 2024-07-29

IMAGENES DIAGNOSTICAS

- [881302] ULTRASONOGRAFÍA DE ABDOMEN TOTAL: HIGADO, PÁNCREAS, VESICULA, VIAS BILIARES, RIÑONES, BAZO, GRANDES: Realizar el: 2024-07-29

INTERCONSULTAS

- (890404) ODONTOLOGIA: Realizar el: 2024-07-29
- (890492) GRUPO DE TRASPLANTES: Realizar el: 2024-07-29

INCAPACIDAD

- ENFERMEDAD GENERAL: Numero de dias: 30, Prorroga: Si, A partir del: 2024-07-01

MEDICAMENTOS ADMINISTRADOS

Medicamento	Dosis	Unidad	Via	Administración	Observaciones
ERITROPOYETINA 4000UI JERINGA PRECARGADA	1	AMPOLLAS	SUBCUTANEA	2024-07-29 14:56	Se adminsitra eritropoyetina 4000 UI segun prescripcion medica, via subcutenea sin complicaciones. lote L227A0451-1 EXP 09/10/25.



INFORMACIÓN GENERAL			
Nit:	900532504	Habilitación:	170010210201
Dirección:	AVENIDA KEVIN ANGEL - CARRERA 21 # 76 - 60, PISO 3 EDIFICIO HEMOCENTRO DEL CAFÉ		
Municipio:	MANIZALES - 17001	Teléfono:	6028312
Fecha de elaboración:	2024-09-16	Fecha de la admisión:	2024-07-01

MEDICAMENTOS ADMINISTRADOS

Medicamento	Dosis	Unidad	Via	Administración	Observaciones
COMPLEJO HIERRO III + HIDROXIDO-SARACATO SOL. INY. x100mg AMP. x5ml (AMP)	1	AMPOLLAS	INTRAVENOSO	2024-07-26 14:58	Se administra según prescripción médica 100mg de hierro diluido hasta 10 ml de solución salina al 0.9% 1 hora antes de desconexión lote 23111664 Vence 11/25, sin complicaciones.
ERITROPOYETINA 4000UI JERINGA PRECARGADA	1	AMPOLLAS	SUBCUTANEA	2024-07-26 14:58	Se administra eritropoyetina 4000 UI según prescripción médica, vía subcutánea sin complicaciones. lote L227A0451-1 EXP 09/10/25.
ERITROPOYETINA 4000UI JERINGA PRECARGADA	1	AMPOLLAS	SUBCUTANEA	2024-07-22 13:43	Se administra eritropoyetina 4000 UI según prescripción médica, vía subcutánea sin complicaciones. lote L227A0451-1 EXP 09/10/25.
COMPLEJO HIERRO III + HIDROXIDO-SARACATO SOL. INY. x100mg AMP. x5ml (AMP)	1	AMPOLLAS	INTRAVENOSO	2024-07-19 14:42	Se administra eritropoyetina 4000 UI según prescripción médica, vía subcutánea sin complicaciones. lote L227A0451-1 EXP 09/10/25.
ERITROPOYETINA 4000UI JERINGA PRECARGADA	1	AMPOLLAS	SUBCUTANEA	2024-07-19 14:42	Se administra según prescripción médica 100mg de hierro diluido hasta 10 ml de solución salina al 0.9% 1 hora antes de desconexión lote 23111664 Vence 11/25, sin complicaciones.

Médico que realizó la última atención del paciente:

Maria Fernanda Montoya P

Dra. Ma. Fernanda Montoya P
Medicina Interna - Nefrología
R.M 5282177

Firmado por: MARIA FERNANDA MONTOYA PULIDO, NEFROLOGIA, Registro 5282177

YEISON ANDRES CORRALES MONTOYA	Página 520 de 611	
CC 1057783905	Fecha Impresión:	2024-09-16



IDENTIFICACIÓN DEL PACIENTE	
Tipo y número de identificación: CC 1057783905	
Paciente: YEISON ANDRES CORRALES MONTOYA	
Fecha de nacimiento (dd/mm/aaaa): 26/05/1988	
Edad y género: 35 Años, Masculino	
Identificador único: 127778-10	Financiador: NUEVA EPS

HISTORIA CLÍNICA**INFORMACIÓN DE LA ATENCIÓN**

INFORMACIÓN GENERAL		
Número de ingreso: 10		
Lugar de nacimiento:	Estado civil: CASADO	Género: Masculino
Ocupación: EMPLEADO	Teléfono: 3128485814	Dirección: CRA 6 527 BARRIO ROBLEDALES PENSILVANIA
Lugar de residencia: SAMANA, CALDAS, COLOMBIA		

DATOS DE LA PERSONA ACOMPAÑANTE DEL PACIENTE	
Nombre completo y apellidos: NA	Teléfono: 3128485814

DATOS DE LA PERSONA RESPONSABLE DEL PACIENTE		
Nombre completo y apellidos: KELLY ARIAS	Parentesco: CONYUGE	Teléfono:

RESPONSABLE FINANCIERO DE LA ATENCIÓN	
Nombre	Tipo de Vinculación
NUEVA EPS	PLAN OBLIGATORIO DE SALUD POS



IDENTIFICACIÓN DEL PACIENTE	
Tipo y número de identificación: CC 1057783905	
Paciente: YEISON ANDRES CORRALES MONTOYA	
Fecha de nacimiento (dd/mm/aaaa): 26/05/1988	
Edad y género: 35 Años, Masculino	
Identificador único: 127778-10	Financiador: NUEVA EPS

NOTAS MÉDICAS

Fecha: 28/08/2024 17:33 - Sede: DAVITA MANIZALES - Ubicación: SALA DE HEMODIALISIS
Evolución de hemodiálisis - Tratante - NEFROLOGIA

Causa externa: ENFERMEDAD GENERAL

Condiciones del paciente: Paciente Crónico

Función renal residual (FRR): Si Valor FRR(mL): 1000 Edema: No

ANAMNESIS

Subjetivo: Paciente masculino de 36 años con antecedentes de:

1. Enfermedad renal crónica estadio 5 secundaria a glomeruloesclerosis focal y segmentaria (biopsia 2021)
1. 1 Hemodiálisis desde 8/11/2023, Ingreso Davita 22/11/2023
2. Hipertensión arterial crónica dx a los 33 años
3. Hiperuricemia x hc 2018
4. Antecedentes de GMIS (en abuelo padre y tío) en seguimiento por genética
5. Polineuropatía sensitiva motora de tipo desmielinizante en las 4 extremidades (dic/2023)
6. FAV Húmero cefálica derecha (19/12/2023)

Subjetivo: paciente refiere sentirse en adecuadas condiciones generales, niega disnea, niega dolor precordial, niega hospitalizaciones recientes.

Antecedente de hx por neumonía

Objetivo: Paciente en buenas condiciones, sin soplos, sin edemas, FAV con thrill y soplo.

-Peso seco: 86 kg. – ganancias interdialíticas: 2/2. 5

- KTV 1. 46 (julio)- KTV Agosto 1. 4
- Tiempo de HD: 4 horas (3 veces a la semana).
- QB: 350ml/min. -Filtro: B-20 HF. -FRR: 1000 ml
- PA: 126/ 72 – 125/87 – 127/85 - mmHg FC 64 lpm FR: 18 rpm SatO2: 98 % sin O2 suplementario
- Acceso actual: - FAV Húmero cefálica derecha (19/12/2023)
- accesos previos: Catéter yugular derecho retirado 28/02/2024

Paraclínicos:

02/08/2024: leucos: 8540, neutrófilos: 76. 8%, hb: 12. 5, hcm: 27. 1, vcm: 84. 2, pla: 235000, k: 4. 66, albumina: 4. 32, pth: 609

03/07/2024 leucocitos 9. 350 neutrofilos 62. 3% hb 11. 2 hcm 35. 1% vcm 82. 2 plaquetas 217. 000 fosforo 5. 04 calcio 8. 3 potasio 4. 05 bun pre 67. 9 bun post 18. 1 urea pre 145 urea post 38. 73

05/06/2024: leucos: 8710, hb: 12. 1, pla: 254000, vcm: 82. 2, hcm: 26. 5, hierro: 51. 47, tbc: 268. 47, uibc: 217, k: 4. 35, ac urico: 7. 7, ferritina: 139. 4

07/05/2024: leucos: 7850, hb: 10. 3, hto: 30. 1, hcm: 45, vcm: 85. 5, pla: 272000, p: 3. 58, calcio corregido: 8. 94, k: 4. 09, albumina: 4. 32, hdl: 26. 2, colesterol total: 182, ldl: 86, tgc: 349, hepatitis B Ac: 17. 9 (niveles de proteccion) PTH 465, anticuerpo hep c: no reactivo, anticuerpo vih: no reactivo, antígeno de superficie hep b: no reactivo

03/abril/2024: LEUCOS: 9520, HB: 9. 8, HTC: 29, HCM: 30. 7, VCM: 90. 9, PLA: 228, K: 5. 8, BUN PRE: 58. 8, POST: 19. 6, UERA PRE: 125. 83, POST: 41. 94

01/03/2024 HB 12 HCT 36. 1 % VCM 92. 9 PLAQUETAS 195. 000 FOSFORO 3. 84 CALCIO 9. 4 POTASIO 5. 72 FOSFATASA ALCALINA 81 ALT 24. 1

02/2024 HB 12. 8, HTO 37. 7. HCM 34, VCM 93. 4, PLAQ 253. 000, LEU 15. 450 POTASIO 6. 87, ALBUMINA 4. 16, PTH 153

5/01/2024: HB 12. 8 HTO 37. 6 VCM 92 HCM 31. 2 PLAQ 233. 000 LEUC 14. 960 FOSFORO 4. 19 CALCIO 9. 3 POTASIO 4. 26 BUN 59. 7 UREA 127. 76 BUN POST 19. 8 UREA POST 42. 37

Paraclínicos extrainstitucionales:

09/05/2024: tsh: 0. 85, t4 libre: 7. 54, t3 libre: 3. 5, hb: 11. 1, hba1c: 4. 92, proteína transportadora de hormonas sexuales: 12. 16, hormona luteinizante: 11. 8, testosterona total: 6. 36,

28/02/24 Ecografía de tiroides: estudio dentro de los límites normales

1/2024 ACIDO URICO 2. 9 VIT D 23. 91 HBA1C 5

Hospitalización:

10/06/2024: hospitalización clínica Avidanti: paciente de 36 años, patología índice ERC estadio V en TRR secundario a GMN (glomeruloesclerosis focal y segmentaria) en seguimiento por nefrología y genética. Ingresó en contexto de síntomas respiratorios agudos que condicionan hipoxemia, con

Firmado electrónicamente

Documento impreso al día 16/09/2024 08:50:21



IDENTIFICACIÓN DEL PACIENTE	
Tipo y número de identificación: CC 1057783905	
Paciente: YEISON ANDRES CORRALES MONTOYA	
Fecha de nacimiento (dd/mm/aaaa): 26/05/1988	
Edad y género: 35 Años, Masculino	
Identificador único: 127778-10	Financiador: NUEVA EPS

NOTAS MÉDICAS

documentación de radioopacidad multilobar derecha favorable a etiología piógena, en marzo del presente año tuvo hospitalización por cuadro neumónico con manejo antimicrobiano triple sin aislamiento de germen, imagenológicamente por esa oportunidad el compromiso era multilobar izquierdo, llamativamente tene neumonías recurrentes, basados en su perfil de riesgo se inicio terapia dual con cefalosporina de 4ta generación, se solicitaron niveles de inmunoglobulinas y al egreso val por inmunología para realización de precursores de linfocitos B, los cuales están pendientes. Se indicara inmunización al egreso (neumococo 23, DPTa y influenza estacional). Ante TRR se solicito ECO TT

Objetivo: y se descarta endocarditis en cavidades derechas y holter de ritmo 24 hrs sin arritmias mayores, concepto de cardiología establecio, se revisa panel genético con evidencia de mutacion del gen TRDN realacionados con arritmias por lo que se indica inicio de BB cardiosselectivo, se realizo Tac de cráneo por cuadro vertiginoso sin evidencian signos de nefropatía bilateral, con uroanálisis con proteína en rango nefrótico >2. 5gr en 24h, por lo cual requirió inicio de TRR bien tolerada, con indicación de continuar con terapia renal, Inician manejo con prednisolona ante patología primaria. Adicional se documentó hiperparatiroidismo secundario, por lo que se inició manejo con Calcitriol. Durante hospitalización presenta síndrome vertiginoso, fue valorado por neurología, quien solicita neuro-imagen, con reporte de RMN dentro de límites normales, por lo que se consideró secundario a uremia, sin embargo, paciente con referencia de disminución de fuerza en extremidades inferiores asociado a reporte de EMG con Polineuropatía sensitiva motora de tipo desmielinizante en las 4 extremidades sin signos de denervación ni de reinervacion actuales, se realiza punción lumbar el cual se muestra sin proteinorraquia y estéril, por lo cual se continua la posibilidad de continuar estudios ambulatorios por parte de la especialidad, y dan manejo con neuromodulador (Pregabalina). Debido a estabilidad clínica y hemodinámica del paciente, dan egreso hospitalario y derivan a unidad renal para continuar TRR de manera ambulatorio, tiene pendiente reporte de estudios de extensión ANAS y EnAS (tomados durante hospitalización).

Paciente masculino de 35 años, con antecedentes de ERC secundario a GMN primaria por histología de glomeruloesclerosis focal y segmentaria, ingresa a hospitalización el día 20/11/2023 por cuadro clínico 2 semanas de evolución consistente en síntomas generales (desaliento, malestar general, fatiga), asociado a dolor lumbar, realizan paraclínicos en primer nivel donde evidencian hiperazoemia y uroanálisis con proteinuria, por lo cual remiten a clínica Avidanti para valoración y manejo especializado; durante hospitalización con presencia de hiperazoemia, hiperuricemia, hipertrigliceridemia, con ecografía de vías urinarias donde evidencian signos de nefropatía bilateral, con uroanálisis con proteína en rango nefrótico >2. 5gr en 24h, por lo cual requirió inicio de TRR bien tolerada, con indicación de continuar con terapia renal, Inician manejo con prednisolona ante patología primaria.

Adicional se documentó hiperparatiroidismo secundario, por lo que se inició manejo con Calcitriol.

Durante hospitalización presenta síndrome vertiginoso, fue valorado por neurología, quien solicita neuro-imagen, con reporte de RMN dentro de límites normales, por lo que se consideró secundario a uremia, sin embargo, paciente con referencia de disminución de fuerza en extremidades inferiores asociado a reporte de EMG con Polineuropatía sensitiva motora de tipo desmielinizante en las 4 extremidades sin signos de denervación ni de reinervacion actuales, se realiza punción lumbar el cual se muestra sin proteinorraquia y estéril, por lo cual se continua la posibilidad de continuar estudios ambulatorios por parte de la especialidad, y dan manejo con neuromodulador (Pregabalina).

Debido a estabilidad clínica y hemodinámica del paciente, dan egreso hospitalario y derivan a unidad renal para continuar TRR de manera ambulatorio, tiene pendiente reporte de estudios de extensión ANAS y EnAS (tomados durante hospitalización).

ECOTT 27/02/2024

1. VENTRÍCULO IZQUIERDO CON REMODELACIÓN CONCÉNTRICA Y FUNCIÓN SISTÓLICA PRESERVADA FEVI 56 %.
DISFUNCIÓN DIASTÓLICA TIPO I
VENTRÍCULO DERECHO DE TAMAÑO NORMAL CON FUNCIÓN PRESERVADA

INFORME DE ESTUDIO ANATOMOPATOLOGICO 09/12/2021

DESCRIPCIÓN MACROSCÓPICA: Se reciben 2 frascos: en solución salina con 2 fragmentos filiformes que miden 0. 7x0. 1 cm. En formol se recibe 1 fragmento filiforme que mide 1. 0x0. 1 cm. Un tubo de ependorff con 1 fragmento filiforme que mide 0. 5x0. 1 cm. Se procesa todo para microscopia de luz, inmunofluorescencia y microscopia electrónica.

DATOS CLINICOS: Paciente de sexo masculino de 33 años de edad con cuadro de proteinuria e incremento de creatinina. Falla renal crónica agudizada.

DESCRIPCIÓN MICROSCÓPICA:

MICROSCÓPICA DE LUZ: Se realiza estudio histológico en múltiples cortes que incluyen coloraciones de hematoxilina y eosina y especiales (PAS, Tricrómico y Plata Metenamina).

Los cortes muestran fragmentos de corteza renal constituida por hasta 10 glomérulos evaluables; (número mayor de glomérulos en la totalidad de niveles evaluados). Hay representación de la corteza yuxtamedular.

Glomérulos con esclerosis global: 2, Glomérulos con esclerosis segmentaria: 2, Mesangio: No se observa ensanchamiento de la matriz, tampoco hiperplasticidad, Espesor de las Membranas Basales Capilares

EXAMEN FÍSICO

Presión arterial (mmHg): 126/72, Presión arterial media(mm/Hg): 90, Lugar toma: Miembro superior izquierdo

Frecuencia cardiaca(Lat/min): 75 Pulso(Pulsa/min): 75 Lugar toma pulso: Braquial Frecuencia respiratoria(Respi/min): 17

Saturación de oxígeno 94%, sin oxígeno

Temperatura(°C): 36. 2

Peso(Kg): 87 Peso seco(Kg): 85. 7 Talla(cm): 175 Superficie corporal(m2): 2. 04 Índice de masa corporal(Kg/m2): 27. 98

Examen Físico:

CABEZA

CRANEO Y CUERO CABELLUDO : Normal / CARA : Normal / ORGANOS DE LOS SENTIDOS : Normal

CUELLO

CUELLO : Normal

TORAX

TORAX : Normal / CORAZÓN : Normal / PULMONES : Normal

ABDOMEN

ABDOMEN : Normal

EXTREMIDADES INFERIORES

MIEMBROS INFERIORES : Normal

NEUROLOGICO

Firmado electrónicamente



IDENTIFICACIÓN DEL PACIENTE	
Tipo y número de identificación: CC 1057783905	
Paciente: YEISON ANDRES CORRALES MONTOYA	
Fecha de nacimiento (dd/mm/aaaa): 26/05/1988	
Edad y género: 35 Años, Masculino	
Identificador único: 127778-10	Financiador: NUEVA EPS

Página 524 de 611

NOTAS MÉDICAS

NEUROLOGICO : Normal.

ESTADO SEROLÓGICO

Paciente con hepatitis B (+): No

Paciente con hepatitis C (+): No

Paciente con VIH (+): No

Paciente con serología (+): No

Confirмо que verifiqué la información de serología del paciente

Diagnósticos activos después de la nota I10X - HIPERTENSION ESENCIAL (PRIMARIA), Fecha de diagnóstico: 22/11/2023, Edad al diagnóstico: 35 Años, Diagnóstico de ingreso - N185 - ENFERMEDAD RENAL CRONICA, ETAPA 5, Fecha de diagnóstico: 22/11/2023, Edad al diagnóstico: 35 Años. Paciente diabético: No
Paciente hipertenso: Si Conoce la fecha de diagnóstico: Si Fecha de diagnóstico HTA: 01/05/2023

ESTADO DE LA ENFERMEDAD RENAL

Creatinina Serica(mg/dL): 5. 43 Pertenencia étnica: Otras (Ninguna de las anteriores) Tasa de filtración glomerular (TFG) cockcroft(mL/min): 23. 14

Estadio según cockcroft: 4

MDRD(mL/min): 12. 7 Estadio según MDRD: 5 CKD-EPI(mL/min): 12. 4 Variación de TFG(mL/min): 0

Justificación del estadio: n.

ANÁLISIS DEL CASO Y PLAN DE MANEJO

Consentimiento informado: No requiere

Programa actual: HEMODIALISIS Cambio de programa: No

Sesiones a la semana: 3 Filtro hemodiálisis: B-20 HF Tiempo hemodiálisis(min): 240 Flujo Sangre (QB)(mL/min): 360 Flujo Dializado (QD)(mL/min): 400

Heparina Sesión(UI): 5000 Hierro(mg)/mes: 0 Eritropoyetina/mes(UI): 0

Confirмо que verifiqué la prescripción anterior

Indicación para trasplante: Si

Análisis del caso: Glomerulares: No hay engrosamiento, desdoblamiento ni se ven espículas, Inflamación glomerular: se observa glomerulomegalia se observa adherencias a la capsula de Bowman y esclerosis segmentaria con material hialino.

Túbulos: atrofia 25%, Cilindros, cristales, inclusiones, vacuolas de reabsorción: presentes cilindros hialinos, Intersticio: infiltrado linfocitario leve difuso,

Fibrosis: 25%, Vasos: Se observan 2 arterias con engrosamiento de la miontíma, Las coloraciones especiales de Pas, Tricromico y Plata (Jones):

Resaltan los cambios descritos

INMUNOFLUORESCENCIA DIRECTA:

Numero de glomérulos evaluados: 2

IgA: Negativo, IgG: Negativo, IgM: Negativo, C3: Negativo, C4: Negativo, C1q: Negativo, Fibrinógeno: Negativo

ESTUDIO DE MICROSCOPIA ELECTRONICA (ULTRAESTRUCTURA):

El material fijado en glutaraldehido e incluido en plástico y sometido a cortes semifinos y ultrafinos contiene 2 glomérulos evaluables.

MEMBRANAS BASALES CAPILARES:

ESPESOR: 350-450 nm. hay esclerosis de asas capilares.

Rango normal para edad y sexo del paciente: (350 + / - 50 nm)

CARACTERISTICAS DE LA MEMBRANA BASAL CAPILAR:

Engrosamiento: No se reconoce, Desdoblamiento: No se observa, Depósitos: Ausentes

CELULA EPITELIAL VISCERAL O PODOCITO:

Pérdida de Pedicelos: Presente en el 80% de la superficie capilar evaluada, Transformación Velloso: Marcada difusa, Hipertrofia: Marcada difusa, Desprendimiento: presente

CELULA ENDOTELIAL: Inclusiones Tubuloreticulares: No se observan, Depósitos subendoteliales: No se identifican

MESANGIO: Ensanchamiento: No se reconoce, Proliferación celular: No se observa, Depósitos: Ausentes, Células Inflamatorias: No se observan

TUBULOINTERSTICIO: Membranas basales tubulares: El espesor es normal, no hay engrosamiento ni depósitos, Capilares peritubulares: Son normales, Inclusiones: No se observan

COMENTARIO: los hallazgos en la biopsia muestran un patrón de lesión tipo glomeruloesclerosis focal y segmentaria con importantes cambios de cronicidad. No es posible determinar su etiología primaria o secundaria. Por lo tanto, recomendamos estricta correlación clínica.

DIAGNOSTICO HISTOLOGICO:

BIOPSIA RENAL. ESTUDIO DE MICROSCOPIA DE LUZ, INMUNOFLUORESCENCIA DIRECTA Y MICROSCOPIA

ELECTRÓNICA:

-GLOMERULOESCLEROSIS FOCAL Y SEGMENTARIA

-NEFROPATIA CRONICA: IFTA 25%

-VER DESCRIPCIÓN MICROSCÓPICA Y COMENTARIO.

27/10/2023: Eco vías urinarias: Signos de nefropatía bilateral, Quistes corticales en el riñón derecho.

Firmado electrónicamente

Documento impreso al día 16/09/2024 08:50:21



IDENTIFICACIÓN DEL PACIENTE	
Tipo y número de identificación: CC 1057783905	
Paciente: YEISON ANDRES CORRALES MONTOYA	
Fecha de nacimiento (dd/mm/aaaa): 26/05/1988	
Edad y género: 35 Años, Masculino	
Identificador único: 127778-10	Financiador: NUEVA EPS

Página 525 de 611

NOTAS MÉDICAS

15/05/2023 Eco vías urinarias:

- Signos de nefropatía bilateral, a correlacionar con datos clínicos y de laboratorio.
- Quistes corticales bilaterales.

Interconsultas:

Cx vascular (19/12/2023): previa asepsia y antisepsia y colocación de campos estériles, se realiza infiltración con mezcla de anestesia en tercio proximal del antebrazo derecho. Disección y reparo de arteria humeral y vena cefálica y perforante. Heparinización de ambos vasos. Formación de fistula mediante anastomosis radio-cefálica a vena perforante, latero-terminal, mediante sutura continua de prolene 7-0. Revisión de hemostasia y verificación de frémito. Cierre de incisión por planos.

Cx Vascular (12/12/2023): fistula radiocefálica distal derecha: previa asepsia y antisepsia y colocación de campos estériles, se realiza infiltración con mezcla de anestesia en tercio distal del antebrazo derecho. Disección y reparo de arteria radial y vena cefálica. Heparinización de ambos vasos. Formación de fistula mediante anastomosis radio-cefálica latero-terminal, mediante sutura continua de prolene 7-0. Revisión de hemostasia y verificación de frémito. Cierre de incisión por planos.

Plan de manejo: Paciente masculino de 36 años de edad, con antecedentes de ERC estadio 5, secundario a GMN primaria por histología de glomeruloesclerosis focal y segmentaria (2021), demás comorbilidades anotadas, en hemodiálisis interdiario (L-M-V), durante 4 horas, en el momento estable, asintomático cardiovascular, Ktv en metas, accso vascular FAV.

Paraclínicos actuales : hb en metas, potasio en metas, albumina en metas pth fuera de metas se ajusta dosis de carbonato de calcio

Paciente con adecuada asistencia a terapia dialítica, con cifras tensionales estables,

Se da educación para adherencia al tratamiento farmacológico y no farmacológico, asistencia a la terapia de diálisis, ganancias de peso interdialíticas máximo 2.5 kg.

consumo de sal menos de 2 gramos al día, caminata 30 minutos día según tolerancia

CONCILIACION DE MEDICAMENTOS

- Eritropoyetina 0 UI mes (uso en sala de HD)
- Hierro 0 mg mes (uso en sala de HD)
- Bisoprolol 2.5 mg vo cada día (indicado por cardiología)
- Ácido acetil salicílico 100mg cada día
- Carbonato de calcio 600 mg vo cada 12 horas ** nuevo
- Atorvastatina 40mg noche
- Esomeprazol 20mg
- Prednisolona 5 mg al día
- Pregabalina 150mg noche
- Tadalafilo 5 mgrs cada día (indicado por urología)

PLAN:

1. Peso seco: 85.7 Kg
2. Pte. Holter
3. Pte. Control por Genética (traer HC- urología – Cardiología)

Justificación de permanencia en el servicio: paciente en TRR como soporte vital.

Dra. Ma. Fernanda Montoya P.
Medicina Interna - Nefrología
R.M 52827177

Firmado por: MARIA FERNANDA MONTOYA PULIDO, NEFROLOGIA, Registro 52827177

NOTAS DE ENFERMERÍA

Fecha: 02/08/2024 12:35 - Sede: DAVITA MANIZALES - Ubicación: SALA DE HEMODIALISIS

Control pre sesión de hemodiálisis - ENFERMERIA

Acceso vascular utilizado: Fistula Arteriovenosa

Firmado electrónicamente

Documento impreso al día 16/09/2024 08:50:21



IDENTIFICACIÓN DEL PACIENTE	
Tipo y número de identificación: CC 1057783905	
Paciente: YEISON ANDRES CORRALES MONTOYA	
Fecha de nacimiento (dd/mm/aaaa): 26/05/1988	
Edad y género: 35 Años, Masculino	
Identificador único: 127778-10	Financiador: NUEVA EPS

NOTAS DE ENFERMERÍA

SIGNOS VITALES

Presión arterial (mmHg): 94/68, Presión arterial media(mmHg): 76 Frecuencia cardiaca(Lat/min): 78 Peso(Kg): 87. 4 Peso seco(Kg): 86.

Modalidad de diálisis: Ambulatorio

Número de máquina: MAQUINA 3 - MANIZALES

Signos de infección: No

Presencia de Thrill / soplo: Si

Dilatación aneurismática: No

Permeabilidad: Normal

Filtro de hemodiálisis: B-20 HF Marca: Sukses Tiempo hemodiálisis(min): 240

INFORMACIÓN DEL ANTICOAGULANTE

Anticoagulante: Si

Tipo de heparina: Heparina

Bolo inicial(UI): 4000

Ultrafiltración Promedio(l/hr): 0. 1 Flujo Sangre (QB)(mL/min): 350 Flujo Dializado (QD)(mL/min): 400

Confirмо que verifiqué la prescripción anterior

Nota de ingreso: NOTA RETROSPECTIVA INGRESO CON TOMA DE LABORATORIOS HORA 11+15 AM Conexion realizada por vanessa escobar. Ingresar paciente a la sala de hemodiálisis por sus propios medios, consciente y orientado en sus tres esferas, después de haber realizado lavado de manos, se realiza toma de peso pre por parte del auxiliar encargado, paciente que viene con cifras tensionales normales, normocárdico, no se observan signos de sobrecarga, no presenta signos de dificultad respiratoria, afebril, sin edemas evidentes, refiere consumo de medicamentos en casa. Paciente con alta e inadecuada ganancia interdialítica, se le brinda educación sobre la importancia de cumplir con el 3 por ciento de la ganancia de su peso seco. Se realiza atención de paciente con todos los elementos de bioseguridad tapabocas, visor, delantal plástico y guantes, siguiendo estrictas medidas de bioseguridad según protocolo. Se programa la máquina según prescripción, Administro dosis única de anticoagulante por botón arterial en el circuito extracorpóreo y pongo en recirculación (heparina lote A0390024 VENEC 04/2027). El paciente niega anomalías frente a su acceso vascular, Se realiza conexión a través de FAV, previa valoración de esta, la cual presenta thrill y pulsos positivos, no presenta signos de infección, piel de aspecto normal, selecciono los puntos de canulación se rotan ambos sitios de punción y se utiliza la técnica de escalera. Se realiza desinfección del área a puncionar con toalla impregnada de Clorhexidina al 2% + Alcohol isopropílico al 70%, del centro a la periferia de manera circular, reviso la aguja, me cercioro que el clamp está cerrado, procedo a la inserción de la aguja arterial con el bisel hacia arriba en un ángulo de 30°, la fijo con adhesivo poroso, abro el clamp y purgo con sangre la extensión de la aguja y cierro el clamp. Repito la técnica anterior en la punción venosa, conecto las líneas del circuito extracorpóreo asegurándome que quedan bien conectadas y que no hay escapes, Fijo las líneas de acuerdo al protocolo y compruebo que quedan seguras y visibles durante el tratamiento. Se inicia terapia sin complicaciones con Qb 200 ml/min, temperatura de máquina 36. 5 grados centígrados y conductividad en 138 ms/cm, confirmo estabilidad de las presiones del acceso vascular, aumento progresivamente el flujo de bomba, verifico funcionalidad de las alarmas, sensor de aire y ajuste de parámetros según prescripción médica. Paciente valorado en ronda médica por enfermero de turno y médico de turno, quien ajusta parámetros en la máquina, tiempo y UF a tasa máxima de ultrafiltración permitida por nefrología según peso seco. INSUMOS UTILIZADOS: Aguja # 15 lote 2302101268 vence 04/08/2026. Líneas DORA BAIN-BL 001 lote: 2401150098 vence 24/01/2027, Filtro DORA B-20HF lote 2403100813 vence 09/03/2027 SSN 0. 9% lote: FECE1304 vence 13/05/2026, kit conexión y desconexión de FAV lote AT020524-5 vence 30/07/2028 BICART lote 2300258 vence 31/10/2025.

Firmado por: JENNIFER ARISTIZABAL RAMIREZ, ENFERMERIA, Registro 23824

Fecha: 02/08/2024 13:08 - Sede: DAVITA MANIZALES - Ubicación: SALA DE HEMODIALISIS

Control de parámetros de hemodiálisis - AUXILIAR ENFERMERIA

Presión arterial (mmHg): 111/79, Presión arterial media(mmHg): 89 Frecuencia cardiaca(Lat/min): 74

Presión arterial del acceso(mm/Hg): 64

Presión venosa del acceso: 147

Presión transmembrana (TMP): 3

Flujo Sangre (QB)(mL/min): 300

Temperatura de la máquina(°C): 35. 5

Sodio del Dializado(mg): 139

Observaciones: Se realiza ronda encontrándose paciente estable durante la terapia dialítica tolerando bien la UF programada por el jefe de turno, normotenso, acceso permeable y funcional, continua con monitoreo continuo.

Firmado por: VANNESA ESCOBAR VALENCIA, AUXILIAR ENFERMERIA, Registro 1054995142



IDENTIFICACIÓN DEL PACIENTE	
Tipo y número de identificación: CC 1057783905	
Paciente: YEISON ANDRES CORRALES MONTOYA	
Fecha de nacimiento (dd/mm/aaaa): 26/05/1988	
Edad y género: 35 Años, Masculino	
Identificador único: 127778-10	Financiador: NUEVA EPS

NOTAS DE ENFERMERÍA

Fecha: 02/08/2024 14:34 - Sede: DAVITA MANIZALES - Ubicación: SALA DE HEMODIALISIS
Control de parámetros de hemodiálisis - AUXILIAR ENFERMERIA

Presión arterial (mmHg): 109/75, Presión arterial media(mm/Hg): 86 Frecuencia cardiaca(Lat/min): 67

Presión arterial del acceso(mm/Hg): 111

Presión venosa del acceso: 145

Presión transmembrana (TMP): 2

Flujo Sangre (QB)(mL/min): 400

Temperatura de la máquina(°C): 35. 5

Sodio del Dializado(mg): 139

Observaciones: Se realiza ronda encontrándose paciente estable durante la terapia dialitica tolerando bien la UF programada por el jefe de turno, normotenso, acceso permeable y funcional, continua con monitoreo continuo.

Firmado por: SANTIAGO PARRA ESTRADA, AUXILIAR ENFERMERIA, Registro 1002591421

Fecha: 02/08/2024 17:12 - Sede: DAVITA MANIZALES - Ubicación: SALA DE HEMODIALISIS
Control post sesión de hemodiálisis - ENFERMERIA

Acceso vascular de pre sesión: Fistula Arteriovenosa

SIGNOS VITALES

Presión arterial (mmHg): 109/77, Presión arterial media(mm/Hg): 87 Frecuencia cardiaca(Lat/min): 57 Frecuencia respiratoria(Respi/min): 18

Temperatura(°C): 36. 5.

Tiempo efectivo(min): 240 Volumen de sangre depurada (VDS)(l): 66. 4

Filtro coagulado: No


Anticoagulante: Si Tipo de heparina: Heparina Bolo inicial(UI): 4000 Total de Heparina(UI): 8000

COMPLICACIONES

Complicaciones: No

Nota de egreso: NOTA RETROSPECTIVA EGRESO HORA 15+40 Desconexion realizada por luisa fernanda Paciente que durante la sesión pasa hemodinámicamente estable, tolera bien el tratamiento se observa dormir por intervalos largos. Termina terapia dialítica en estables condiciones. Verifico cumplimiento de tiempo de tratamiento y Uf programada al inicio de la sesión. Se realiza desconexión con todos los elementos de bioseguridad, tapabocas, visor, delantal plástico y guantes, siguiendo estrictas medidas de acuerdo al protocolo. Toleró uf programada. Se hace retorno de material hemático sin complicación, no se observan trazas. Tomo signos vitales post sesión de hemodiálisis, paciente quede hemodinámicamente estable. Coloco guante plástico en mano del brazo contrario donde se localiza la FAV. Retiro agujas de canulacion y dejo gasa estéril con fixomul. Paciente logra adecuada hemostasia de 10 minutos, Se le brinda educación sobre la importancia de cumplir con la medicación prescrita por el médico, la importancia de cumplir con el 3 por ciento de la ganancia de su peso y Se dan indicaciones de los cuidados con el acceso vascular FAV, sale por sus propios medios previo aval de médico de turno. Paciente en aparentes buenas condiciones de salud y hemodinámicas, afebril. Acceso vascular FAV con thrill y soplo presente, normofuncionante. Se realiza toma de peso post sesión. KTV Online 1. 0

Peso seco(Kg): 86 Peso(Kg): 86 El paciente sale en peso seco: Si.


Luisa Fernanda Hurtado Benitez
Enfermera (Especialista) CC Celulas
C.C. 24.555.770
Davita

Firmado por: LUISA FERNANDA HURTADO BENITEZ, ENFERMERIA, Registro 24335719

Fecha: 06/08/2024 09:01 - Sede: DAVITA MANIZALES - Ubicación: SALA DE HEMODIALISIS
Control pre sesión de hemodiálisis - ENFERMERIA

Acceso vascular utilizado: Fistula Arteriovenosa

SIGNOS VITALES

Presión arterial (mmHg): 127/77, Presión arterial media(mm/Hg): 93 Frecuencia cardiaca(Lat/min): 61 Peso(Kg): 87. 7 Peso seco(Kg): 86.

Firmado electrónicamente

Documento impreso al día 16/09/2024 08:50:21



IDENTIFICACIÓN DEL PACIENTE	
Tipo y número de identificación: CC 1057783905	
Paciente: YEISON ANDRES CORRALES MONTOYA	
Fecha de nacimiento (dd/mm/aaaa): 26/05/1988	
Edad y género: 35 Años, Masculino	
Identificador único: 127778-10	Financiador: NUEVA EPS

NOTAS DE ENFERMERÍA

Modalidad de diálisis: Ambulatorio
Número de máquina: MAQUINA 25 - MANIZALES
Signos de infección: No
Presencia de Thrill / soplo: Si
Dilatación aneurismática: Si
Permeabilidad: Normal

Filtro de hemodiálisis: B-20 HF Marca: Sukses Tiempo hemodiálisis(min): 240

INFORMACIÓN DEL ANTICOAGULANTE

Anticoagulante: Si
Tipo de heparina: Heparina
Bolo inicial(UI): 4000

Ultrafiltración Promedio(l/hr): 0. 3 Flujo Sangre (QB)(mL/min): 300 Flujo Dializado (QD)(mL/min): 400

Confirmando que verifiqué la prescripción anterior

Nota de ingreso: Nota de ingreso: **NOTA RETROSPECTIVA INGRESO CON TOMA DE LABORATORIOS HORA 11+15 AM** Conexión realizada por vanessa escobar.

Ingresó paciente a la sala de hemodiálisis por sus propios medios, consciente y orientado en sus tres esferas, después de haber realizado lavado de manos, se realiza toma de peso pre por parte del auxiliar encargado, paciente que viene con cifras tensionales normales, normocárdico, no se observan signos de sobrecarga, no presenta signos de dificultad respiratoria, afebril, sin edemas evidentes, refiere consumo de medicamentos en casa. Paciente con alta e inadecuada ganancia interdialítica, se le brinda educación sobre la importancia de cumplir con el 3 por ciento de la ganancia de su peso seco. Se realiza atención de paciente con todos los elementos de bioseguridad tapabocas, visor, delantal plástico y guantes, siguiendo estrictas medidas de bioseguridad según protocolo. Se programa la máquina según prescripción, Administro dosis única de anticoagulante por botón arterial en el circuito extracorpóreo y pongo en recirculación (heparina lote A0390024 VENEC 04/2027). El paciente niega anomalías frente a su acceso vascular, Se realiza conexión a través de FAV, previa valoración de esta, la cual presenta thrill y pulsos positivos, no presenta signos de infección, piel de aspecto normal, selecciono los puntos de canulación se rotan ambos sitios de punción y se utiliza la técnica de escalera. Se realiza desinfección del área a puncionar con toalla impregnada de Clorhexidina al 2% + Alcohol isopropílico al 70%, del centro a la periferia de manera circular, reviso la aguja, me cercioro que el clamp está cerrado, procedo a la inserción de la aguja arterial con el bisel hacia arriba en un ángulo de 30°, la fijo con adhesivo poroso, abro el clamp y purgo con sangre la extensión de la aguja y cierro el clamp. Repito la técnica anterior en la punción venosa, conecto las líneas del circuito extracorpóreo asegurándome que quedan bien conectadas y que no hay escapes, Fijo las líneas de acuerdo al protocolo y compruebo que quedan seguras y visibles durante el tratamiento. Se inicia terapia sin complicaciones con Qb 200 ml/min, temperatura de máquina 36. 5 grados centígrados y conductividad en 138 ms/cm, confirmo estabilidad de las presiones del acceso vascular, aumento progresivamente el flujo de bomba, verifico funcionalidad de las alarmas, sensor de aire y ajuste de parámetros según prescripción médica. Paciente valorado en ronda médica por enfermero de turno y médico de turno, quien ajusta parámetros en la máquina, tiempo y UF a tasa máxima de ultrafiltración permitida por nefrología según peso seco. **INSUMOS UTILIZADOS:** Aguja # 15 lote 2302101268 vence 04/08/2026. Líneas DORA BAIN-BL 001 lote: 2401150098 vence 24/01/2027, Filtro DORA B-20HF lote 2403100813 vence 09/03/2027 SSN 0. 9% lote: FECE1304 vence 13/05/2026, kit conexión y desconexión de FAV lote AT020524-5 vence 30/07/2028 BICART lote 2300258 vence 31/10/2025. conexión realizada por : santiago parra.

Firmado por: NINI OSPINA RAMIREZ, ENFERMERIA, Registro 1053768868

Fecha: 06/08/2024 09:20 - Sede: DAVITA MANIZALES - Ubicación: SALA DE HEMODIALISIS
Control de parámetros de hemodiálisis - AUXILIAR ENFERMERIA

Presión arterial (mmHg): 124/85, Presión arterial media(mm/Hg): 98 Frecuencia cardiaca(Lat/min): 74

Presión arterial del acceso(mm/Hg): 111
Presión venosa del acceso: 125
Presión transmembrana (TMP): 2
Flujo Sangre (QB)(mL/min): 400
Temperatura de la máquina(°C): 35. 5
Sodio del Dializado(mg): 139

Observaciones: Se realiza ronda encontrándose paciente estable durante la terapia dialítica tolerando bien la UF programada por el jefe de turno
acceso permeable y funcional, continua normotenso con monitoreo continuo. |.

Firmado por: SANTIAGO PARRA ESTRADA, AUXILIAR ENFERMERIA, Registro 1002591421

Fecha: 06/08/2024 09:40 - Sede: DAVITA MANIZALES - Ubicación: SALA DE HEMODIALISIS
Control de parámetros de hemodiálisis - AUXILIAR ENFERMERIA

Firmado electrónicamente



IDENTIFICACIÓN DEL PACIENTE	
Tipo y número de identificación: CC 1057783905	
Paciente: YEISON ANDRES CORRALES MONTOYA	
Fecha de nacimiento (dd/mm/aaaa): 26/05/1988	
Edad y género: 35 Años, Masculino	
Identificador único: 127778-10	Financiador: NUEVA EPS

Página 529 de 611

NOTAS DE ENFERMERÍA

Presión arterial (mmHg): 117/75, Presión arterial media(mm/Hg): 89 Frecuencia cardiaca(Lat/min): 74

Presión arterial del acceso(mm/Hg): 111

Presión venosa del acceso: 125

Presión transmembrana (TMP): 2

Flujo Sangre (QB)(mL/min): 400

Temperatura de la máquina(°C): 35. 5

Sodio del Dializado(mg): 139

Observaciones: Se realiza ronda encontrándose paciente estable durante la terapia dialítica tolerando bien la UF programada por el jefe de turno acceso permeable y funcional, continua normotenso con monitoreo continuo.

Firmado por: SANTIAGO PARRA ESTRADA, AUXILIAR ENFERMERIA, Registro 1002591421

Fecha: 06/08/2024 14:30 - Sede: DAVITA MANIZALES - Ubicación: SALA DE HEMODIALISIS
Control post sesión de hemodiálisis - ENFERMERIA

Acceso vascular de pre sesión: Fistula Arteriovenosa

SIGNOS VITALES

Presión arterial (mmHg): 112/75, Presión arterial media(mm/Hg): 87 Frecuencia cardiaca(Lat/min): 63 Frecuencia respiratoria(Respi/min): 19

Temperatura(°C): 36. 1.

Tiempo efectivo(min): 240 Volumen de sangre depurada (VDS)(l): 69. 2

Filtro coagulado: No

Anticoagulante: Si Tipo de heparina: Heparina Bolo inicial(UI): 4000 Total de Heparina(UI): 4000

COMPLICACIONES

Complicaciones: No

Nota de egreso: NOTA RETROSPECTIVA DE EGRESO

Paciente que durante la sesión pasa hemodinámicamente estable, tolera bien el tratamiento se observa dormir por intervalos largos. Termina terapia dialítica en estables condiciones. Se verifica cumplimiento de tiempo de tratamiento y Uf programada al inicio de la sesión. Se realiza desconexión con todos los elementos de bioseguridad, tapabocas, visor y guantes, siguiendo estrictas medidas de acuerdo al protocolo. Tolerar uf programada. Se hace retorno de material hemático sin complicación, no se observan trazas. Se Toman signos vitales post sesión de hemodiálisis, paciente quede hemodinámicamente estable. Se retiran agujas de canulación y se deja gasa estéril con fixomul. Paciente logra adecuada hemostasia de 10 minutos, Se le brinda educación sobre la importancia de cumplir con la medicación prescrita por el médico, la importancia de cumplir con el 3 por ciento de la ganancia de su peso y Se dan indicaciones de los cuidados con el acceso vascular FAV, egresa previo aval de médico de turno. Paciente en aparentes buenas condiciones de salud y hemodinámicas, afebril. Acceso vascular FAV con thrill y soplo presente, normofuncionante. Se realiza toma de peso post sesión. KTV Online 1. 4
Desconexion realizada por: santiago estrada

Peso seco(Kg): 86 Peso(Kg): 87. 7 El paciente sale en peso seco: No Diferencia de peso(g): 1700. 0 Justificación: paciente con funcion renal residual conservada, solo se ultrafiltra el cebado.

Firmado por: MARIANA CASTAÑO ARROYAVE, ENFERMERIA, Registro 1053818573

Fecha: 07/08/2024 12:41 - Sede: DAVITA MANIZALES - Ubicación: SALA DE HEMODIALISIS
Control pre sesión de hemodiálisis - ENFERMERIA

Acceso vascular utilizado: Fistula Arteriovenosa

SIGNOS VITALES

Presión arterial (mmHg): 95/67, Presión arterial media(mm/Hg): 76 Frecuencia cardiaca(Lat/min): 73 Peso(Kg): 87. 5 Peso seco(Kg): 86.

Modalidad de diálisis: Ambulatorio

Número de máquina: MAQUINA 25 - MANIZALES

Signos de infección: No

Presencia de Thrill / soplo: Si

Dilatación aneurismática: Si

Permeabilidad: Normal

Filtro de hemodiálisis: B-20 HF Marca: Sukses Tiempo hemodiálisis(min): 240

Firmado electrónicamente

Documento impreso al día 16/09/2024 08:50:21



IDENTIFICACIÓN DEL PACIENTE	
Tipo y número de identificación: CC 1057783905	
Paciente: YEISON ANDRES CORRALES MONTOYA	
Fecha de nacimiento (dd/mm/aaaa): 26/05/1988	
Edad y género: 35 Años, Masculino	
Identificador único: 127778-10	Financiador: NUEVA EPS

Página 530 de 611

NOTAS DE ENFERMERÍA

INFORMACIÓN DEL ANTICOAGULANTE

Anticoagulante: Si

Tipo de heparina: Heparina

Bolo inicial(UI): 4000

Ultrafiltración Promedio(l/hr): 0. 3 Flujo Sangre (QB)(mL/min): 300 Flujo Dializado (QD)(mL/min): 400

Confirmando que verifiqué la prescripción anterior

Nota de ingreso: NOTA RETROSPECTIVA INGRESO HORA 11+35 Conexión realizada por auxiliar de enfermería. Ingresó paciente a la sala de hemodiálisis por sus propios medios, consciente y orientado en sus tres esferas, después de haber realizado lavado de manos, se realiza toma de peso pre por parte del auxiliar encargado, paciente que viene con cifras tensionales normales normocárdica, no se observan signos de sobrecarga, no presenta signos de dificultad respiratoria, afebril, sin edemas evidentes, refiere consumo de medicamentos en casa. Paciente con adecuada ganancia interdialítica, se le brinda educación sobre la importancia de cumplir con el 3 por ciento de la ganancia de su peso seco. Se realiza atención de paciente con todos los elementos de bioseguridad tapabocas, visor, delantal plástico y guantes, siguiendo estrictas medidas de bioseguridad según protocolo. Se programa la máquina según prescripción, Administro dosis única de anticoagulante por botón arterial en el circuito extracorpóreo y pongo en recirculación (heparina lote A0390024 VENEC 04/2027). El paciente niega anomalías frente a su acceso vascular, Se realiza conexión a través de FAV, previa valoración de esta, la cual presenta trill y pulsos positivos, no presenta signos de infección, piel de aspecto normal, selecciono los puntos de canulación se rotan ambos sitios de punción y se utiliza la técnica de escalera. Se realiza desinfección del área a puncionar con toalla impregnada de Clorhexidina al 2% + Alcohol isopropílico al 70%, del centro a la periferia de manera circular, reviso la aguja, me cercioro que el clamp está cerrado, procedo a la inserción de la aguja arterial con el bisel hacia arriba en un ángulo de 30°, la fijo con adhesivo poroso, abro el clamp y purgo con sangre la extensión de la aguja y cierro el clamp. Repito la técnica anterior en la punción venosa, conecto las líneas del circuito extracorpóreo asegurándome que quedan bien conectadas y que no hay escapes, Fijo las líneas de acuerdo al protocolo y compruebo que quedan seguras y visibles durante el tratamiento. Se inicia terapia sin complicaciones con Qb 200 ml/min, temperatura de máquina 36. 5 grados centígrados y conductividad en 138 ms/cm, confirmo estabilidad de las presiones del acceso vascular, aumento progresivamente el flujo de bomba, verifico funcionalidad de las alarmas, sensor de aire y ajuste de parámetros según prescripción médica. Paciente valorado en ronda médica por enfermero de turno y médico de turno, quien ajusta parámetros en la máquina, tiempo y UF a tasa máxima de ultrafiltración permitida por nefrología según peso seco. INSUMOS UTILIZADOS: Aguja # 15 lote 2302101268 vence 04/08/2026. Líneas DORA BAIN-BL 001 lote: 2401150098 vence 24/01/2027, Filtro DORA B-20HF lote 2303103362 vence 17/12/2026 SSN 0. 9% lote: FECE1304 vence 13/05/2026, kit conexión y desconexión de FAV lote AT020524-5 vence 30/07/2028 BICART lote 2300258 vence 31/10/2025.

Firmado por: LUISA FERNANDA HURTADO BENITEZ, ENFERMERIA, Registro 24335719

Fecha: 07/08/2024 13:36 - Sede: DAVITA MANIZALES - Ubicación: SALA DE HEMODIALISIS
Control de parámetros de hemodiálisis - AUXILIAR ENFERMERIA

Presión arterial (mmHg): 104/71, Presión arterial media(mm/Hg): 82 Frecuencia cardiaca(Lat/min): 64

Presión arterial del acceso(mm/Hg): 111

Presión venosa del acceso: 125

Presión transmembra (TMP): 2

Flujo Sangre (QB)(mL/min): 400

Temperatura de la máquina(°C): 35. 5

Sodio del Dializado(mg): 139

Observaciones: Se realiza segunda ronda encontrándose paciente estable durante su terapia dialítica, tolerando bien la uf programada por el jefe de turno, acceso permeable y funcional, continua con monitoreo continuo.

Firmado por: SANTIAGO PARRA ESTRADA, AUXILIAR ENFERMERIA, Registro 1002591421

Fecha: 07/08/2024 14:25 - Sede: DAVITA MANIZALES - Ubicación: SALA DE HEMODIALISIS
Control de parámetros de hemodiálisis - AUXILIAR ENFERMERIA

Presión arterial (mmHg): 105/75, Presión arterial media(mm/Hg): 85 Frecuencia cardiaca(Lat/min): 63

Firmado electrónicamente

Documento impreso al día 16/09/2024 08:50:21



IDENTIFICACIÓN DEL PACIENTE	
Tipo y número de identificación: CC 1057783905	
Paciente: YEISON ANDRES CORRALES MONTOYA	
Fecha de nacimiento (dd/mm/aaaa): 26/05/1988	
Edad y género: 35 Años, Masculino	
Identificador único: 127778-10	Financiador: NUEVA EPS

Página 531 de 611

NOTAS DE ENFERMERÍA

Presión arterial del acceso(mm/Hg): 156

Presión venosa del acceso: 165

Presión transmembrana (TMP): 2

Flujo Sangre (QB)(mL/min): 350

Temperatura de la máquina(°C): 36. 5

Sodio del Dializado(mg): 139

Observaciones: Se realiza segunda ronda encontrándose paciente estable durante su terapia dialítica, tolerando bien la uf programada por el jefe de turno, acceso permeable y funcional, continua con monitoreo continuo.

Firmado por: GISETH TATIANA OSPINA OROZCO, AUXILIAR ENFERMERIA, Registro 1002652216

Fecha: 07/08/2024 15:14 - Sede: DAVITA MANIZALES - Ubicación: SALA DE HEMODIALISIS

Control post sesión de hemodiálisis - ENFERMERIA

Acceso vascular de pre sesión: Fistula Arteriovenosa

SIGNOS VITALES

Presión arterial (mmHg): 100/70, Presión arterial media(mm/Hg): 80 Frecuencia cardiaca(Lat/min): 56

Tiempo efectivo(min): 240 Volumen de sangre depurada (VDS)(l): 57. 8

Filtro coagulado: No

Anticoagulante: Si Tipo de heparina: Heparina Bolo inicial(UI): 4000 Total de Heparina(UI): 8000

COMPLICACIONES

Complicaciones: No

Nota de egreso: NOTA RETROSPECTIVA DE EGRESO

Paciente que durante la sesión pasa hemodinámicamente estable, tolera bien el tratamiento se observa dormir por intervalos largos. Termina terapia dialítica en estables condiciones. Se verifica cumplimiento de tiempo de tratamiento y Uf programada al inicio de la sesión. Se realiza desconexión con todos los elementos de bioseguridad, tapabocas, visor y guantes, siguiendo estrictas medidas de acuerdo al protocolo. Toleró uf programada. Se hace retorno de material hemático sin complicación, no se observan trazas. Se Toman signos vitales post sesión de hemodiálisis, paciente quede hemodinámicamente estable. Se retiran agujas de canulación y se deja gasa estéril con fixomul. Paciente logra adecuada hemostasia de 10 minutos, Se le brinda educación sobre la importancia de cumplir con la medicación prescrita por el médico, la importancia de cumplir con el 3 por ciento de la ganancia de su peso y Se dan indicaciones de los cuidados con el acceso vascular FAV, egresa previo aval de médico de turno. Paciente en aparentes buenas condiciones de salud y hemodinámicas, afebril. Acceso vascular FAV con thrill y soplo presente, normofuncionante. Se realiza toma de peso post sesión. KTV Online 1. 14

Peso seco(Kg): 86 Peso(Kg): 86. 5 El paciente sale en peso seco: Si.

Firmado por: JENNIFER ARISTIZABAL RAMIREZ, ENFERMERIA, Registro 23824

Fecha: 09/08/2024 12:13 - Sede: DAVITA MANIZALES - Ubicación: SALA DE HEMODIALISIS

Control pre sesión de hemodiálisis - ENFERMERIA

Acceso vascular utilizado: Fistula Arteriovenosa

SIGNOS VITALES

Presión arterial (mmHg): 122/75, Presión arterial media(mm/Hg): 90 Frecuencia cardiaca(Lat/min): 67 Peso(Kg): 86. 5 Peso seco(Kg): 86.

Modalidad de diálisis: Ambulatorio

Número de máquina: MAQUINA 25 - MANIZALES

Signos de infección: No

Presencia de Thrill / soplo: Si

Dilatación aneurismática: Si

Permeabilidad: Normal

Filtro de hemodiálisis: B-20 HF Marca: Sukses Tiempo hemodiálisis(min): 240

INFORMACIÓN DEL ANTICOAGULANTE

Anticoagulante: Si

Tipo de heparina: Heparina

Bolo inicial(UI): 4000

Ultrafiltración Promedio(l/hr): 0. 3 Flujo Sangre (QB)(mL/min): 350 Flujo Dializado (QD)(mL/min): 400

Firmado electrónicamente

Documento impreso al día 16/09/2024 08:50:21



IDENTIFICACIÓN DEL PACIENTE	
Tipo y número de identificación: CC 1057783905	
Paciente: YEISON ANDRES CORRALES MONTOYA	
Fecha de nacimiento (dd/mm/aaaa): 26/05/1988	
Edad y género: 35 Años, Masculino	
Identificador único: 127778-10	Financiador: NUEVA EPS

NOTAS DE ENFERMERÍA

Confirmando que verifiqué la prescripción anterior

Nota de ingreso: NOTA RETROSPECTIVA INGRESO HORA 11+30

Ingresa paciente a la sala de hemodiálisis por sus propios medios, consciente y orientado en sus tres esferas, después de haber realizado lavado de manos, se realiza toma de peso pre por parte médica, paciente que viene con cifras tensionales normales, normocardico, no se observan signos de sobrecarga, no presenta signos de dificultad respiratoria, afebril, sin edemas evidentes, refiere consumo de medicamentos en casa. Paciente con adecuada ganancia interdialítica, se le brinda educación sobre la importancia de cumplir con el 3 por ciento de la ganancia de su peso seco. Se realiza atención de paciente, previo lavado de manos, con todos los elementos de bioseguridad tapabocas, visor y guantes, siguiendo estrictas medidas de bioseguridad según protocolo. Se programa la máquina según prescripción, se administra dosis única de anticoagulante por botón arterial en el circuito extracorpóreo y se pone en recirculación (heparina lote A0390023 VENEC 03/2027). El paciente niega anomalías frente a su acceso vascular, se realiza conexión a través de FAV, previa valoración de esta, la cual presenta thrill y pulsos positivos, no presenta signos de infección, piel de aspecto normal, se realiza selección de los puntos de canulación se rotan ambos sitios de punción y se utiliza la técnica de escalera. Se realiza desinfección del área a puncionar con toalla impregnada de Clorhexidina al 2% + Alcohol isopropílico al 70%, del centro a la periferia de manera circular, se revisa la aguja, se cerciora que el clamp está cerrado, se procede a la inserción de la aguja arterial con el bisel hacia arriba en un ángulo de 30°, se fija con adhesivo poroso, se abre el clamp y se purga con sangre la extensión de la aguja y se cierra el clamp. Se repite la técnica anterior en la punción venosa, se conecta las líneas del circuito extracorpóreo asegurándose que quedan bien conectadas y que no hay escapes, se fijan las líneas de acuerdo al protocolo y se comprueba que quedan seguras y visibles durante el tratamiento. Se inicia terapia sin complicaciones con Qb 200 ml/min, temperatura de máquina 36.5 grados centígrados y conductividad en 138 ms/cm, se confirma estabilidad de las presiones del acceso vascular, se aumenta progresivamente el flujo de bomba, se verifica funcionalidad de las alarmas, sensor de aire y ajuste de parámetros según prescripción médica. Paciente valorado en ronda médica por enfermero de turno y médico de turno, quien ajusta parámetros en la máquina, tiempo y UF a tasa máxima de ultrafiltración permitida por nefrología según peso seco. INSUMOS UTILIZADOS: kit conexión y desconexión de FAV lote AT020524-5 vence 30/07/2028, Aguja # 16 lote 2202101610 vence 20/08/2025, Líneas DORA BAIN -BL Type lote: 2401150266 vence 21/02/2027, Filtro DORA B-20HF lote 2303103362 vence 17/12/2026, SSN 0.9% lote: FECE1304 vence 13/05/2026, BICART lote 2300258 vence 31/10/2025. nota adicional: se deja QB en 350ml/min según calibre de la aguja #16.

Firmado por: MARIANA CASTAÑO ARROYAVE, ENFERMERIA, Registro 1053818573

Fecha: 09/08/2024 14:27 - Sede: DAVITA MANIZALES - Ubicación: SALA DE HEMODIALISIS
Control de parámetros de hemodiálisis - AUXILIAR ENFERMERIA

Presión arterial (mmHg): 113/79, Presión arterial media(mmHg): 90 Frecuencia cardiaca(Lat/min): 62

Presión arterial del acceso(mmHg): 130

Presión venosa del acceso: 211

Presión transmembrana (TMP): 3

Flujo Sangre (QB)(mL/min): 350

Temperatura de la máquina(°C): 35.5

Sodio del Dializado(mg): 139

Observaciones: Se realiza ronda encontrándose paciente estable durante su terapia dialítica, tolerando bien la UF programada por el jefe de turno, acceso permeable y funcional, continua con monitoreo continuo.

Firmado por: VANNESA ESCOBAR VALENCIA, AUXILIAR ENFERMERIA, Registro 1054995142

Fecha: 09/08/2024 14:28 - Sede: DAVITA MANIZALES - Ubicación: SALA DE HEMODIALISIS
Control de parámetros de hemodiálisis - AUXILIAR ENFERMERIA

Presión arterial (mmHg): 116/76, Presión arterial media(mmHg): 89 Frecuencia cardiaca(Lat/min): 67

Presión arterial del acceso(mmHg): 130

Presión venosa del acceso: 211

Presión transmembrana (TMP): 3

Flujo Sangre (QB)(mL/min): 350

Temperatura de la máquina(°C): 35.5

Sodio del Dializado(mg): 139

Observaciones: Se realiza segunda ronda encontrándose paciente estable durante su terapia dialítica, tolerando bien la UF programada por el jefe de turno, acceso permeable y funcional, continua con monitoreo continuo.

Firmado por: VANNESA ESCOBAR VALENCIA, AUXILIAR ENFERMERIA, Registro 1054995142



IDENTIFICACIÓN DEL PACIENTE	
Tipo y número de identificación: CC 1057783905	
Paciente: YEISON ANDRES CORRALES MONTOYA	
Fecha de nacimiento (dd/mm/aaaa): 26/05/1988	
Edad y género: 35 Años, Masculino	
Identificador único: 127778-10	Financiador: NUEVA EPS

NOTAS DE ENFERMERÍA

Fecha: 09/08/2024 17:28 - Sede: DAVITA MANIZALES - Ubicación: SALA DE HEMODIALISIS
Control post sesión de hemodiálisis - ENFERMERIA

Acceso vascular de pre sesión: Fistula Arteriovenosa

SIGNOS VITALES

Presión arterial (mmHg): 116/82, Presión arterial media(mm/Hg): 93 Frecuencia cardiaca(Lat/min): 60 Frecuencia respiratoria(Respi/min): 16
Temperatura(°C): 35. 5.
Tiempo efectivo(min): 240 Volumen de sangre depurada (VDS)(l): 62. 2

Filtro coagulado: No

Anticoagulante: Si Tipo de heparina: Heparina Bolo inicial(UI): 4000

COMPLICACIONES

Complicaciones: No

Nota de egreso: Complicaciones: No

Nota de egreso: **NOTA RETROSPECTIVA DE EGRESO**

Paciente que durante la sesión pasa hemodinámicamente estable, tolera bien el tratamiento se observa dormir por intervalos largos. Termina terapia dialítica en estables condiciones. Se verifica cumplimiento de tiempo de tratamiento y Uf programada al inicio de la sesión. Se realiza desconexión con todos los elementos de bioseguridad, tapabocas, visor y guantes, siguiendo estrictas medidas de acuerdo al protocolo. Toleró uf programada. Se hace retorno de material hemático sin complicación, no se observan trazas. Se Toman signos vitales post sesión de hemodiálisis, paciente quede hemodinámicamente estable. Se retiran agujas de canulación y se deja gasa estéril con fixomul. Paciente logra adecuada hemostasia de 10 minutos, Se le brinda educación sobre la importancia de cumplir con la medicación prescrita por el médico, la importancia de cumplir con el 3 por ciento de la ganancia de su peso y Se dan indicaciones de los cuidados con el acceso vascular FAV, egresa previo aval de médico de turno. Paciente en aparentes buenas condiciones de salud y hemodinámicas, afebril. Acceso vascular FAV con trhill y soplo presente, normofuncionante. Se realiza toma de peso post sesión. KTV Online 1. 1

Peso seco(Kg): 86 Peso(Kg): 86 El paciente sale en peso seco: Si.

Firmado por: NINI OSPINA RAMIREZ, ENFERMERIA, Registro 1053768868

Fecha: 12/08/2024 12:57 - Sede: DAVITA MANIZALES - Ubicación: SALA DE HEMODIALISIS
Control pre sesión de hemodiálisis - ENFERMERIA

Acceso vascular utilizado: Fistula Arteriovenosa

SIGNOS VITALES

Presión arterial (mmHg): 108/75, Presión arterial media(mm/Hg): 86 Frecuencia cardiaca(Lat/min): 81 Peso(Kg): 85. 8 Peso seco(Kg): 86.

Modalidad de diálisis: Ambulatorio

Número de máquina: MAQUINA 25 - MANIZALES

Signos de infección: No

Presencia de Thrill / soplo: Si

Dilatación aneurismática: Si

Permeabilidad: Normal

Filtro de hemodiálisis: B-20 HF Marca: Sukses Tiempo hemodiálisis(min): 240

INFORMACIÓN DEL ANTICOAGULANTE

Anticoagulante: Si

Tipo de heparina: Heparina

Bolo inicial(UI): 4000

Ultrafiltración Promedio(l/hr): 0. 3 Flujo Sangre (QB)(mL/min): 400 Flujo Dializado (QD)(mL/min): 400

Confirmando que verifiqué la prescripción anterior

Nota de ingreso: **NOTA RETROSPECTIVA INGRESO HORA 11+30**

Ingresa paciente a la sala de hemodiálisis por sus propios medios, consciente y orientado en sus tres esferas, después de haber realizado lavado de manos, se realiza toma de peso pre por parte medica, paciente que viene con cifras tensionales normales, normocardico, no se observan signos de sobrecarga, no presenta signos de dificultad respiratoria, afebril, sin edemas evidentes, refiere consumo de medicamentos en casa. Paciente con adecuada ganancia interdialítica, se le brinda educación sobre la importancia de cumplir con el 3 por ciento de la ganancia de su peso seco. Se realiza atención de paciente, previo lavado de manos, con todos los elementos de bioseguridad tapabocas, visor y guantes, siguiendo estrictas medidas de bioseguridad según protocolo. Se programa la maquina según prescripción, se administra dosis única de anticoagulante por botón arterial en el circuito extracorporeo y se pone en recirculación (heparina lote A0390023 VENGE 03/2027). El paciente niega anomalías frente a su acceso vascular, se realiza

Firmado electrónicamente

Documento impreso al día 16/09/2024 08:50:21



IDENTIFICACIÓN DEL PACIENTE	
Tipo y número de identificación: CC 1057783905	
Paciente: YEISON ANDRES CORRALES MONTOYA	
Fecha de nacimiento (dd/mm/aaaa): 26/05/1988	
Edad y género: 35 Años, Masculino	
Identificador único: 127778-10	Financiador: NUEVA EPS

Página 534 de 611

NOTAS DE ENFERMERÍA

conexión a través de FAV, previa valoración de esta, la cual presenta trill y pulsos positivos, no presenta signos de infección, piel de aspecto normal, se realiza selección de los puntos de canulación se rotan ambos sitios de punción y se utiliza la técnica de escalera. Se realiza desinfección del área a puncionar con toalla impregnada de Clorhexidina al 2% + Alcohol isopropílico al 70%, del centro a la periferia de manera circular, se revisa la aguja, se asegura que el clamp está cerrado, se procede a la inserción de la aguja arterial con el bisel hacia arriba en un ángulo de 30°, se fija con adhesivo poroso, se abre el clamp y se purga con sangre la extensión de la aguja y se cierra el clamp. Se repite la técnica anterior en la punción venosa, se conecta las líneas del circuito extracorpóreo asegurándose que quedan bien conectadas y que no hay escapes, se fijan las líneas de acuerdo al protocolo y se comprueba que quedan seguras y visibles durante el tratamiento. Se inicia terapia sin complicaciones con Qb 200 ml/min, temperatura de máquina 36.5 grados centígrados y conductividad en 138 ms/cm, se confirma estabilidad de las presiones del acceso vascular, se aumenta progresivamente el flujo de bomba, se verifica funcionalidad de las alarmas, sensor de aire y ajuste de parámetros según prescripción médica. Paciente valorado en ronda médica por enfermero de turno y médico de turno, quien ajusta parámetros en la máquina, tiempo y UF a tasa máxima de ultrafiltración permitida por nefrología según peso seco. INSUMOS UTILIZADOS: kit conexión y desconexión de FAV lote AT020524-5 vence 30/07/2028, Aguja # 15 lote 2302101509 vence 11/09/2026 Líneas DORA BAIN -BL Type lote: 2401150266 vence 21/02/2027, Filtro DORA B-20HF 2403100741 vence 11/03/2027, SSN 0.9% lote: FECE1304 vence 13/05/2026, BICART lote 2300258 vence 31/10/2025.

Firmado por: MARIANA CASTAÑO ARROYAVE, ENFERMERIA, Registro 1053818573

Fecha: 12/08/2024 14:30 - Sede: DAVITA MANIZALES - Ubicación: SALA DE HEMODIALISIS
Control de parámetros de hemodiálisis - AUXILIAR ENFERMERIA

Presión arterial (mmHg): 118/85, Presión arterial media(mm/Hg): 96 Frecuencia cardiaca(Lat/min): 73

Presión arterial del acceso(mm/Hg): -130
Presión venosa del acceso: 213
Presión transmembrana (TMP): 3
Flujo Sangre (QB)(mL/min): 350
Temperatura de la máquina(°C): 36
Sodio del Dializado(mg): 139
Observaciones: HORA:13:30

Se realiza primera ronda encontrándose paciente estable durante su terapia dialítica, tolerando bien la uf programada por el jefe de turno, consciente orientado alerta afebril, en buenas condiciones generales, refiere me siento bien, con medidas adecuadas de bioseguridad se observa acceso permeable y funcional, continua con monitoreo continuo, sin ningún tipo de complicación hasta el momento. Paciente valorado en ronda médica y enfermería.

Firmado por: LUZ ADRIANA CATAÑO, AUXILIAR ENFERMERIA, Registro 34000085

Fecha: 12/08/2024 14:31 - Sede: DAVITA MANIZALES - Ubicación: SALA DE HEMODIALISIS
Control de parámetros de hemodiálisis - AUXILIAR ENFERMERIA

Presión arterial (mmHg): 126/83, Presión arterial media(mm/Hg): 97 Frecuencia cardiaca(Lat/min): 66

Presión arterial del acceso(mm/Hg): -130
Presión venosa del acceso: 211
Presión transmembrana (TMP): 3
Flujo Sangre (QB)(mL/min): 350
Temperatura de la máquina(°C): 36
Sodio del Dializado(mg): 139
Observaciones: HORA:14:30

Se realiza primera ronda encontrándose paciente estable durante su terapia dialítica, tolerando bien la uf programada por el jefe de turno, consciente orientado alerta afebril, en buenas condiciones generales, refiere me siento bien, con medidas adecuadas de bioseguridad se observa acceso permeable y funcional, continua con monitoreo continuo, sin ningún tipo de complicación hasta el momento. Paciente valorado en ronda médica y enfermería.

Firmado por: LUZ ADRIANA CATAÑO, AUXILIAR ENFERMERIA, Registro 34000085

Fecha: 12/08/2024 17:25 - Sede: DAVITA MANIZALES - Ubicación: SALA DE HEMODIALISIS
Control post sesión de hemodiálisis - ENFERMERIA

Acceso vascular de pre sesión: Fístula Arteriovenosa

SIGNOS VITALES

Presión arterial (mmHg): 132/89, Presión arterial media(mm/Hg): 103 Frecuencia cardiaca(Lat/min): 73 Frecuencia respiratoria(Respi/min): 16
Temperatura(°C): 35.5
Tiempo efectivo(min): 240 Volumen de sangre depurada (VDS)(l): 73.7

Firmado electrónicamente

Documento impreso al día 16/09/2024 08:50:21



IDENTIFICACIÓN DEL PACIENTE	
Tipo y número de identificación: CC 1057783905	
Paciente: YEISON ANDRES CORRALES MONTOYA	
Fecha de nacimiento (dd/mm/aaaa): 26/05/1988	
Edad y género: 35 Años, Masculino	
Identificador único: 127778-10	Financiador: NUEVA EPS

NOTAS DE ENFERMERÍA

Filtro coagulado: No

Anticoagulante: Si Tipo de heparina: Heparina Bolo inicial(UI): 4000

COMPLICACIONES

Complicaciones: No

Nota de egreso: Complicaciones: No

Nota de egreso: Complicaciones: No

Nota de egreso: **NOTA RETROSPECTIVA DE EGRESO**

Paciente que durante la sesión pasa hemodinámicamente estable, tolera bien el tratamiento se observa dormir por intervalos largos. Termina terapia dialítica en estables condiciones. Se verifica cumplimiento de tiempo de tratamiento y Uf programada al inicio de la sesión. Se realiza desconexión con todos los elementos de bioseguridad, tapabocas, visor y guantes, siguiendo estrictas medidas de acuerdo al protocolo. Tolerar uf programada. Se hace retorno de material hemático sin complicación, no se observan trazas. Se Toman signos vitales post sesión de hemodiálisis, paciente quede hemodinámicamente estable. Se retiran agujas de canulación y se deja gasa estéril con fixomul. Paciente logra adecuada hemostasia de 10 minutos, Se le brinda educación sobre la importancia de cumplir con la medicación prescrita por el médico, la importancia de cumplir con el 3 por ciento de la ganancia de su peso y Se dan indicaciones de los cuidados con el acceso vascular FAV, egresa previo aval de médico de turno. Paciente en aparentes buenas condiciones de salud y hemodinámicas, afebril. Acceso vascular FAV con trhill y soplo presente, normofuncionante. Se realiza toma de peso post sesión. KTV Online 1. 0

Peso seco(Kg): 86 Peso(Kg): 86 El paciente sale en peso seco: Si.

Firmado por: NINI OSPINA RAMIREZ, ENFERMERIA, Registro 1053768868

Fecha: 14/08/2024 12:35 - Sede: DAVITA MANIZALES - Ubicación: SALA DE HEMODIALISIS

Control pre sesión de hemodiálisis - ENFERMERIA

Acceso vascular utilizado: Fistula Arteriovenosa

SIGNOS VITALES

Presión arterial (mmHg): 131/98, Presión arterial media(mm/Hg): 109 Frecuencia cardiaca(Lat/min): 66 Peso(Kg): 55. 8 Peso seco(Kg): 86.

Modalidad de diálisis: Ambulatorio

Número de máquina: MAQUINA 25 - MANIZALES

Signos de infección: No

Presencia de Thrill / soplo: Si

Dilatación aneurismática: Si

Permeabilidad: Normal

Filtro de hemodiálisis: B-20 HF Marca: Sukses Tiempo hemodiálisis(min): 240

INFORMACIÓN DEL ANTICOAGULANTE

Anticoagulante: Si

Tipo de heparina: Heparina

Bolo inicial(UI): 4000

Ultrafiltración Promedio(l/hr): 0. 3 Flujo Sangre (QB)(mL/min): 350 Flujo Dializado (QD)(mL/min): 400

Confirmando que verifiqué la prescripción anterior

Nota de ingreso: **NOTA RETROSPECTIVA INGRESO HORA 11+10** Conexión realizada por luisa fernanda hurtado Ingresar paciente a la sala de hemodiálisis por sus propios medios, consciente y orientado en sus tres esferas, después de haber realizado lavado de manos, se realiza toma de peso pre por parte del auxiliar encargado, paciente que viene con cifras tensionales normales normocárdica, no se observan signos de sobrecarga, no presenta signos de dificultad respiratoria, afebril, sin edemas evidentes, refiere consumo de medicamentos en casa. Paciente con adecuada ganancia interdialítica, se le brinda educación sobre la importancia de cumplir con el 3 por ciento de la ganancia de su peso seco. Se realiza atención de paciente con todos los elementos de bioseguridad tapabocas, visor, delantal plástico y guantes, siguiendo estrictas medidas de bioseguridad según protocolo. Se programa la máquina según prescripción, Administro dosis única de anticoagulante por botón arterial en el circuito extracorpóreo y pongo en recirculación (heparina lote A0390024 VENCE 04/2027). El paciente niega anomalías frente a su acceso vascular, Se realiza conexión a través de FAV, previa valoración de esta, la cual presenta trhill y pulsos positivos, no presenta signos de infección, piel de aspecto normal, selecciono los puntos de canulación se rotan ambos sitios de punción y se utiliza la técnica de escalera. Se realiza desinfección del área a puncionar con toalla impregnada de Clorhexidina al 2% + Alcohol isopropílico al 70%, del centro a la periferia de manera circular, reviso la aguja, me cercioro que el clamp está cerrado, procedo a la inserción de la aguja arterial con el bisel hacia arriba en un ángulo de 30°, la fijo con adhesivo poroso, abro el clamp y purgo con sangre la extensión de la aguja y cierro el clamp. Repito la técnica anterior en la punción venosa, conecto las líneas del circuito extracorpóreo asegurándome que quedan bien conectadas y que no hay escapes, Fijo las líneas de acuerdo al protocolo y compruebo que quedan seguras y visibles durante el tratamiento. Se inicia terapia sin complicaciones con Qb 200 ml/min, temperatura de máquina 36. 5 grados centígrados y conductividad en 138 ms/cm, confirmo estabilidad de las presiones del acceso vascular, aumento progresivamente el flujo de bomba, verifico funcionalidad de las alarmas, sensor de aire y ajuste de parámetros según prescripción médica. Paciente valorado en ronda médica por enfermero de turno y médico de turno, quien ajusta parámetros

Firmado electrónicamente

Documento impreso al día 16/09/2024 08:50:21



IDENTIFICACIÓN DEL PACIENTE	
Tipo y número de identificación: CC 1057783905	
Paciente: YEISON ANDRES CORRALES MONTOYA	
Fecha de nacimiento (dd/mm/aaaa): 26/05/1988	
Edad y género: 35 Años, Masculino	
Identificador único: 127778-10	Financiador: NUEVA EPS

NOTAS DE ENFERMERÍA

en la máquina, tiempo y UF a tasa máxima de ultrafiltración permitida por nefrología según peso seco. INSUMOS UTILIZADOS: Aguja # 15 lote 2302101509 vence 09/11/2026. Líneas DORA BAIN-BL 001 lote: 2401150405 vence 21/03/2027, Filtro DORA B-20HF lote 2303103362 vence 17/12/2027 SSN 0. 9% lote: EFCK1601 vence 15/10/2025, kit conexión y desconexión de FAV lote AT240624-2 vence 30/07/2028 BICART lote 2400008 vence 31/10/2025.

Luisa Fernanda Hurtado Benitez
Enfermera
C.C. 24.555.713
Davita

Firmado por: LUISA FERNANDA HURTADO BENITEZ, ENFERMERIA, Registro 24335719

Fecha: 14/08/2024 13:51 - Sede: DAVITA MANIZALES - Ubicación: SALA DE HEMODIALISIS
Control de parámetros de hemodiálisis - AUXILIAR ENFERMERIA

Presión arterial (mmHg): 129/92, Presión arterial media(mm/Hg): 104 Frecuencia cardiaca(Lat/min): 82

Presión arterial del acceso(mm/Hg): -150
Presión venosa del acceso: 200
Presión transmembrana (TMP): 20
Flujo Sangre (QB)(mL/min): 350
Temperatura de la máquina(°C): 36. 5
Sodio del Dializado(mg): 139

Observaciones: Se realiza ronda encontrándose paciente estable durante la terapia dialitica tolerando bien la UF programada por el jefe de turno, normotenso, acceso permeable y funcional, continua con monitoreo continuo.

Firmado por: GISETH TATIANA OSPINA OROZCO, AUXILIAR ENFERMERIA, Registro 1002652216

Fecha: 14/08/2024 14:30 - Sede: DAVITA MANIZALES - Ubicación: SALA DE HEMODIALISIS
Control de parámetros de hemodiálisis - AUXILIAR ENFERMERIA

Presión arterial (mmHg): 129/86, Presión arterial media(mm/Hg): 100 Frecuencia cardiaca(Lat/min): 76

Presión arterial del acceso(mm/Hg): -150
Presión venosa del acceso: 200
Presión transmembrana (TMP): 13
Flujo Sangre (QB)(mL/min): 350
Temperatura de la máquina(°C): 36. 5
Sodio del Dializado(mg): 139

Observaciones: Se realiza ronda encontrándose paciente estable durante la terapia dialitica tolerando bien la UF programada por el jefe de turno, normotenso, acceso permeable y funcional, continua con monitoreo continuo.

Firmado por: GISETH TATIANA OSPINA OROZCO, AUXILIAR ENFERMERIA, Registro 1002652216

Fecha: 14/08/2024 16:57 - Sede: DAVITA MANIZALES - Ubicación: SALA DE HEMODIALISIS
Control post sesión de hemodiálisis - ENFERMERIA

Acceso vascular de pre sesión: Fístula Arteriovenosa

SIGNOS VITALES

Presión arterial (mmHg): 122/94, Presión arterial media(mm/Hg): 103 Frecuencia cardiaca(Lat/min): 77
Tiempo efectivo(min): 240 Volumen de sangre depurada (VDS)(l): 68. 1

Filtro coagulado: No

Anticoagulante: Si Tipo de heparina: Heparina Bolo inicial(UI): 4000 Total de Heparina(UI): 8000

Firmado electrónicamente



IDENTIFICACIÓN DEL PACIENTE	
Tipo y número de identificación: CC 1057783905	
Paciente: YEISON ANDRES CORRALES MONTOYA	
Fecha de nacimiento (dd/mm/aaaa): 26/05/1988	
Edad y género: 35 Años, Masculino	
Identificador único: 127778-10	Financiador: NUEVA EPS

Página 537 de 611

NOTAS DE ENFERMERÍA

COMPLICACIONES

Complicaciones: No

Nota de egreso: **NOTA RETROSPECTIVA DE EGRESO 15+45** Paciente que durante la sesión pasa hemodinámicamente estable, tolera bien el tratamiento se observa dormir por intervalos largos. Termina terapia dialítica en estables condiciones. Se verifica cumplimiento de tiempo de tratamiento y Uf programada al inicio de la sesión. Se realiza desconexión con todos los elementos de bioseguridad, tapabocas, visor y guantes, siguiendo estrictas medidas de acuerdo al protocolo. Tolerar uf programada. Se hace retorno de material hemático sin complicación, no se observan trazas. Se Toman signos vitales post sesión de hemodiálisis, paciente quede hemodinámicamente estable. Se retiran agujas de canulación y se deja gasa estéril con fixomul. Paciente logra adecuada hemostasia de 10 minutos, Se le brinda educación sobre la importancia de cumplir con la medicación prescrita por el médico, la importancia de cumplir con el 3 por ciento de la ganancia de su peso y Se dan indicaciones de los cuidados con el acceso vascular FAV, egresa previo aval de médico de turno. Paciente en aparentes buenas condiciones de salud y hemodinámicas, afebril. Acceso vascular FAV con trhill y soplo presente, normofuncionante. Se realiza toma de peso post sesión. KTV Online 1. 61

Peso seco(Kg): 86 Peso(Kg): 86 El paciente sale en peso seco: Si.

Firmado por: JENNIFER ARISTIZABAL RAMIREZ, ENFERMERIA, Registro 23824

Fecha: 16/08/2024 17:59 - Sede: DAVITA MANIZALES - Ubicación: SALA DE HEMODIALISIS
Control pre sesión de hemodiálisis - ENFERMERIA

Acceso vascular utilizado: Fistula Arteriovenosa

SIGNOS VITALES

Presión arterial (mmHg): 134/83, Presión arterial media(mm/Hg): 100 Frecuencia cardiaca(Lat/min): 96 Peso(Kg): 86. 2 Peso seco(Kg): 86.

Modalidad de diálisis: Ambulatorio

Número de máquina: MAQUINA 25 - MANIZALES

Signos de infección: No

Presencia de Thrill / soplo: Si

Dilatación aneurismática: No

Permeabilidad: Normal

Filtro de hemodiálisis: B-20 HF Marca: Sukses Tiempo hemodiálisis(min): 240

INFORMACIÓN DEL ANTICOAGULANTE

Anticoagulante: Si

Tipo de heparina: Heparina

Bolo inicial(UI): 4000

Ultrafiltración Promedio(l/hr): 0. 3 Flujo Sangre (QB)(mL/min): 400 Flujo Dializado (QD)(mL/min): 400

Confirмо que verifiqué la prescripción anterior

Nota de ingreso: NOTA RETROSPECTIVA INGRESO HORA 15+50

Ingresar paciente a la sala de hemodiálisis por sus propios medios, consciente y orientado en sus tres esferas, después de haber realizado lavado de manos, se realiza toma de peso pre por parte medica, paciente que viene con cifras tensionales normales, normocardico, no se observan signos de sobrecarga, no presenta signos de dificultad respiratoria, afebril, sin edemas evidentes, refiere consumo de medicamentos en casa. Paciente con adecuada ganancia interdialítica, se le brinda educación sobre la importancia de cumplir con el 3 por ciento de la ganancia de su peso seco. Se realiza atención de paciente, previo lavado de manos, con todos los elementos de bioseguridad tapabocas, visor y guantes, siguiendo estrictas medidas de bioseguridad según protocolo. Se programa la maquina según prescripción, se administra dosis única de anticoagulante por botón arterial en el circuito extracorpóreo y se pone en recirculación (heparina lote A0390023 VENGE 03/2027). El paciente niega anomalías frente a su acceso vascular, se realiza conexión a través de FAV, previa valoración de esta, la cual presenta trhill y pulsos positivos, no presenta signos de infección, piel de aspecto normal, se realiza selección de los puntos de canulación se rotan ambos sitios de punción y se utiliza la técnica de escalera. Se realiza desinfección del área a puncionar con toalla impregnada de Clorhexidina al 2% + Alcohol isopropilico al 70%, del centro a la periferia de manera circular, se revisa la aguja, se cerciora que el clamp está cerrado, se procede a la inserción de la aguja arterial con el bisel hacia arriba en un ángulo de 30°, se fija con adhesivo poroso, se abre el clamp y se purga con sangre la extensión de la aguja y se cierra el clamp. Se repito la técnica anterior en la punción venosa, se conecta las líneas del circuito extracorpóreo asegurándose que quedan bien conectadas y que no hay escapes, se fijan las líneas de acuerdo al protocolo y se comprueba que quedan seguras y visibles durante el tratamiento. Se inicia terapia sin complicaciones con Qb 200 ml/min, temperatura de máquina 36. 5 grados centígrados y conductividad en 138 ms/cm, se confirma estabilidad de las presiones del acceso vascular, se aumenta progresivamente el flujo de bomba, se verifica funcionalidad de las alarmas, sensor de aire y ajuste de parámetros según prescripción médica. Paciente valorado en ronda médica por enfermero de turno y médico de turno, quien ajusta parámetros en la máquina, tiempo y UF a tasa máxima de ultrafiltración permitida por nefrología según peso seco. INSUMOS UTILIZADOS: kit conexión y desconexión de FAV lote AT020524-5 vence 30/07/2028, Aguja # 15 lote 2302101509 vence 11/09/2026 Líneas DORA BAIN -BL Type lote: 2401150266 vence 21/02/2027, Filtro DORA B-20HF 2403100741 vence 11/03/2027, SSN 0. 9% lote: FECE1304 vence 13/05/2026, BICART lote 2300258 vence 31/10/2025.

Firmado por: MARIANA CASTAÑO ARROYAVE, ENFERMERIA, Registro 1053818573

Firmado electrónicamente

Documento impreso al día 16/09/2024 08:50:21



IDENTIFICACIÓN DEL PACIENTE	
Tipo y número de identificación: CC 1057783905	
Paciente: YEISON ANDRES CORRALES MONTOYA	
Fecha de nacimiento (dd/mm/aaaa): 26/05/1988	
Edad y género: 35 Años, Masculino	
Identificador único: 127778-10	Financiador: NUEVA EPS

NOTAS DE ENFERMERÍA

Fecha: 16/08/2024 18:34 - Sede: DAVITA MANIZALES - Ubicación: SALA DE HEMODIALISIS
Control de parámetros de hemodiálisis - AUXILIAR ENFERMERIA

Presión arterial (mmHg): 137/87, Presión arterial media(mm/Hg): 103 Frecuencia cardiaca(Lat/min): 74

Presión arterial del acceso(mm/Hg): 111

Presión venosa del acceso: 125

Presión transmembrana (TMP): 2

Flujo Sangre (QB)(mL/min): 400

Temperatura de la máquina(°C): 35. 5

Sodio del Dializado(mg): 139

Observaciones: Se realiza ronda encontrándose paciente estable durante la terapia dialitica tolerando bien la UF programada por el jefe de turno
acceso permeable y funcional, continua normotenso con monitoreo continuo.

Firmado por: SANTIAGO PARRA ESTRADA, AUXILIAR ENFERMERIA, Registro 1002591421

Fecha: 16/08/2024 19:30 - Sede: DAVITA MANIZALES - Ubicación: SALA DE HEMODIALISIS
Control de parámetros de hemodiálisis - AUXILIAR ENFERMERIA

Presión arterial (mmHg): 112/73, Presión arterial media(mm/Hg): 86 Frecuencia cardiaca(Lat/min): 74

Presión arterial del acceso(mm/Hg): 111

Presión venosa del acceso: 125

Presión transmembrana (TMP): 2

Flujo Sangre (QB)(mL/min): 400

Temperatura de la máquina(°C): 35. 5

Sodio del Dializado(mg): 139

Observaciones: Se realiza ronda encontrándose paciente estable durante la terapia dialitica tolerando bien la UF programada por el jefe de turno
acceso permeable y funcional, continua normotenso con monitoreo continuo.

Firmado por: SANTIAGO PARRA ESTRADA, AUXILIAR ENFERMERIA, Registro 1002591421

Fecha: 16/08/2024 19:53 - Sede: DAVITA MANIZALES - Ubicación: SALA DE HEMODIALISIS
Control post sesión de hemodiálisis - ENFERMERIA

Acceso vascular de pre sesión: Fistula Arteriovenosa

SIGNOS VITALES

Presión arterial (mmHg): 107/82, Presión arterial media(mm/Hg): 90 Frecuencia cardiaca(Lat/min): 93 Frecuencia respiratoria(Respi/min): 16

Temperatura(°C): 35. 5.

Tiempo efectivo(min): 240 Volumen de sangre depurada (VDS)(l): 72. 6

Filtro coagulado: No

Anticoagulante: Si Tipo de heparina: Heparina Bolo inicial(UI): 4000

COMPLICACIONES

Complicaciones: No

Nota de egreso: COMPLICACIONES

Complicaciones: No

Nota de egreso: NOTA RETROSPECTIVA DE EGRESO 15+45 Paciente que durante la sesión pasa hemodinámicamente estable, tolera bien el tratamiento se observa dormir por intervalos largos. Termina terapia dialítica en estables condiciones. Se verifica cumplimiento de tiempo de tratamiento y Uf programada al inicio de la sesión. Se realiza desconexión con todos los elementos de bioseguridad, tapabocas, visor y guantes, siguiendo estrictas medidas de acuerdo al protocolo. Tolerar uf programada. Se hace retorno de material hemático sin complicación, no se observan trazas. Se Toman signos vitales post sesión de hemodiálisis, paciente quede hemodinámicamente estable. Se retiran agujas de canulación y se deja gasa estéril con fixomul. Paciente logra adecuada hemostasia de 10 minutos, Se le brinda educación sobre la importancia de cumplir con la medicación prescrita por el médico, la importancia de cumplir con el 3 por ciento de la ganancia de su peso y Se dan indicaciones de los cuidados con el acceso vascular FAV, egresa previo aval de médico de turno. Paciente en aparentes buenas condiciones de salud y hemodinámicas, afebril. Acceso vascular FAV con trhill y sopro presente, normofuncionante. Se realiza toma de peso post sesión. KTV Online 1. 3

Firmado electrónicamente



IDENTIFICACIÓN DEL PACIENTE	
Tipo y número de identificación: CC 1057783905	
Paciente: YEISON ANDRES CORRALES MONTOYA	
Fecha de nacimiento (dd/mm/aaaa): 26/05/1988	
Edad y género: 35 Años, Masculino	
Identificador único: 127778-10	Financiador: NUEVA EPS

NOTAS DE ENFERMERÍA

Peso seco(Kg): 86 Peso(Kg): 86 El paciente sale en peso seco: Si.

Firmado por: NINI OSPINA RAMIREZ, ENFERMERIA, Registro 1053768868

Fecha: 19/08/2024 12:34 - Sede: DAVITA MANIZALES - Ubicación: SALA DE HEMODIALISIS
Control pre sesión de hemodiálisis - ENFERMERIA

Acceso vascular utilizado: Fistula Arteriovenosa

SIGNOS VITALES

Presión arterial (mmHg): 123/83, Presión arterial media(mm/Hg): 96 Frecuencia cardiaca(Lat/min): 103 Peso(Kg): 87. 9 Peso seco(Kg): 86.

Modalidad de diálisis: Ambulatorio

Número de máquina: MAQUINA 25 - MANIZALES

Signos de infección: No

Presencia de Thrill / soplo: Si

Dilatación aneurismática: No

Permeabilidad: Normal

Filtro de hemodiálisis: B-20 HF Marca: Sukses Tiempo hemodiálisis(min): 240

INFORMACIÓN DEL ANTICOAGULANTE

Anticoagulante: Si

Tipo de heparina: Heparina

Bolo inicial(UI): 4000

Ultrafiltración Promedio(l/hr): 0. 3 Flujo Sangre (QB)(mL/min): 350 Flujo Dializado (QD)(mL/min): 400

Confirмо que verifiqué la prescripción anterior

Nota de ingreso: NOTA RETROSPECTIVA INGRESO HORA 11+30 am Ingres a paciente a la sala de hemodiálisis por sus propios medios, consciente y orientado en sus tres esferas, después de haber realizado lavado de manos, se realiza toma de peso pre por parte del auxiliar encargado, paciente que viene con cifras tensionales normales normocárdico, no se observan signos de sobrecarga, no presenta signos de dificultad respiratoria, afebril, sin edemas evidentes, refiere consumo de medicamentos en casa. Paciente con adecuada ganancia interdialítica, se le brinda educación sobre la importancia de cumplir con el 3 por ciento de la ganancia de su peso seco. Se realiza atención de paciente con todos los elementos de bioseguridad tapabocas, visor, delantal plástico y guantes, siguiendo estrictas medidas de bioseguridad según protocolo. Se programa la máquina según prescripción, Administro dosis única de anticoagulante por botón arterial en el circuito extracorpóreo y pongo en recirculación (heparina lote A0390024 VENEC 04/2027). El paciente niega anomalías frente a su acceso vascular, Se realiza conexión a través de FAV, previa valoración de esta, la cual presenta thrill y pulsos positivos, no presenta signos de infección, piel de aspecto normal, selecciono los puntos de canulación se rotan ambos sitios de punción y se utiliza la técnica de escalera. Se realiza desinfección del área a puncionar con toalla impregnada de Clorhexidina al 2% + Alcohol isopropílico al 70%, del centro a la periferia de manera circular, reviso la aguja, me cerciо que el clamp está cerrado, procedo a la inserción de la aguja arterial con el bisel hacia arriba en un ángulo de 30°, la fijo con adhesivo poroso, abro el clamp y purgo con sangre la extensión de la aguja y cierro el clamp. Repito la técnica anterior en la punción venosa, conecto las líneas del circuito extracorpóreo asegurándome que quedan bien conectadas y que no hay escapes, Fijo las líneas de acuerdo al protocolo y compruebo que quedan seguras y visibles durante el tratamiento. Se inicia terapia sin complicaciones con Qb 200 ml/min, temperatura de máquina 36. 5 grados centígrados y conductividad en 138 ms/cm, confirmo estabilidad de las presiones del acceso vascular, aumento progresivamente el flujo de bomba, verifico funcionalidad de las alarmas, sensor de aire y ajuste de parámetros según prescripción médica. Paciente valorado en ronda médica por enfermero de turno y médico de turno, quien ajusta parámetros en la máquina, tiempo y UF a tasa máxima de ultrafiltración permitida por nefrología según peso seco. INSUMOS UTILIZADOS: Aguja # 15 lote 2302101509 vence 09/11/2026. Líneas DORA BAIN-BL 001 lote: 2401150405 vence 21/03/2027, Filtro DORA B-20HF lote 2403101038 vence 01/04/2027 SSN 0. 9% lote: EFCK1601 vence 15/10/2025, kit conexión y desconexión de FAV lote AT240624-2 vence 30/07/2028 BICART lote 2400008 vence 31/10/2025. conexión realizada por Jennifer Aristizabal.

Firmado por: JENNIFER ARISTIZABAL RAMIREZ, ENFERMERIA, Registro 23824

Fecha: 19/08/2024 13:38 - Sede: DAVITA MANIZALES - Ubicación: SALA DE HEMODIALISIS
Control de parámetros de hemodiálisis - AUXILIAR ENFERMERIA

Presión arterial (mmHg): 122/83, Presión arterial media(mm/Hg): 96 Frecuencia cardiaca(Lat/min): 90

Presión arterial del acceso(mm/Hg): -1

Presión venosa del acceso: 4

Presión transmembrana (TMP): 5

Flujo Sangre (QB)(mL/min): 350

Temperatura de la máquina(°C): 36. 5

Sodio del Dializado(mg): 139

Firmado electrónicamente



IDENTIFICACIÓN DEL PACIENTE	
Tipo y número de identificación: CC 1057783905	
Paciente: YEISON ANDRES CORRALES MONTOYA	
Fecha de nacimiento (dd/mm/aaaa): 26/05/1988	
Edad y género: 35 Años, Masculino	
Identificador único: 127778-10	Financiador: NUEVA EPS

NOTAS DE ENFERMERÍA

Observaciones: Se realiza primera ronda encontrando paciente estable durante la terapia dialítica tolerando bien la UF programada por el jefe de turno, normotenso, acceso permeable y funcional, refiere estoy bien" continua con monitoreo continuo. Paciente valorado en ronda medica y de enfermería.

Firmado por: ANDREA DEL CARMEN SALAS BARRAGAN, AUXILIAR ENFERMERIA, Registro 26431556

Fecha: 19/08/2024 14:14 - Sede: DAVITA MANIZALES - Ubicación: SALA DE HEMODIALISIS
Control de parámetros de hemodiálisis - AUXILIAR ENFERMERIA

Presión arterial (mmHg): 121/86, Presión arterial media(mm/Hg): 97 Frecuencia cardiaca(Lat/min): 74

Presión arterial del acceso(mm/Hg): 111
Presión venosa del acceso: 125
Presión transmembra (TMP): 2
Flujo Sangre (QB)(mL/min): 400
Temperatura de la máquina(°C): 35. 5
Sodio del Dializado(mg): 139

Observaciones: Se realiza segunda ronda encontrando paciente estable durante la terapia dialítica tolerando bien la UF programada por el jefe de turno, normotenso, acceso permeable y funcional, refiere estoy bien" continua con monitoreo continuo. Paciente valorado en ronda medica y de enfermería.

Firmado por: SANTIAGO PARRA ESTRADA, AUXILIAR ENFERMERIA, Registro 1002591421

Fecha: 19/08/2024 17:10 - Sede: DAVITA MANIZALES - Ubicación: SALA DE HEMODIALISIS
Control post sesión de hemodiálisis - ENFERMERIA

Acceso vascular de pre sesión: Fistula Arteriovenosa

SIGNOS VITALES

Presión arterial (mmHg): 115/81, Presión arterial media(mm/Hg): 92 Frecuencia cardiaca(Lat/min): 83 Frecuencia respiratoria(Respi/min): 19
Temperatura(°C): 36. 1.
Tiempo efectivo(min): 240 Volumen de sangre depurada (VDS)(l): 76. 2

Filtro coagulado: No

Anticoagulante: Si Tipo de heparina: Heparina Bolo inicial(UI): 4000 Total de Heparina(UI): 4000

COMPLICACIONES

Complicaciones: No

Nota de egreso: NOTA RETROSPECTIVA DE EGRESO

Paciente que durante la sesión pasa hemodinámicamente estable, tolera bien el tratamiento se observa dormir por intervalos largos. Termina terapia dialítica en estables condiciones. Se verifica cumplimiento de tiempo de tratamiento y Uf programada al inicio de la sesión. Se realiza desconexión con todos los elementos de bioseguridad, tapabocas, visor y guantes, siguiendo estrictas medidas de acuerdo al protocolo. Tolerar uf programada. Se hace retorno de material hemático sin complicación, no se observan trazas. Se Toman signos vitales post sesión de hemodiálisis, paciente quede hemodinámicamente estable. Se retiran agujas de canulación y se deja gasa estéril con fixomul. Paciente logra adecuada hemostasia de 10 minutos, Se le brinda educación sobre la importancia de cumplir con la medicación prescrita por el médico, la importancia de cumplir con el 3 por ciento de la ganancia de su peso y Se dan indicaciones de los cuidados con el acceso vascular FAV, egresa previo aval de médico de turno. Paciente en aparentes buenas condiciones de salud y hemodinámicas, afebril. Acceso vascular FAV con trhill y soplo presente, normofuncionante. Se realiza toma de peso post sesión. KTV Online 1. 32

Desconexion realizada por: luisa hurtado

Peso seco(Kg): 86 Peso(Kg): 85. 7 El paciente sale en peso seco: Si.

Firmado por: MARIANA CASTAÑO ARROYAVE, ENFERMERIA, Registro 1053818573

Fecha: 21/08/2024 12:15 - Sede: DAVITA MANIZALES - Ubicación: SALA DE HEMODIALISIS
Control pre sesión de hemodiálisis - ENFERMERIA

Acceso vascular utilizado: Fistula Arteriovenosa

SIGNOS VITALES

Presión arterial (mmHg): 134/86, Presión arterial media(mm/Hg): 102 Frecuencia cardiaca(Lat/min): 88 Peso(Kg): 88. 3 Peso seco(Kg): 86.

Firmado electrónicamente



IDENTIFICACIÓN DEL PACIENTE	
Tipo y número de identificación: CC 1057783905	
Paciente: YEISON ANDRES CORRALES MONTOYA	
Fecha de nacimiento (dd/mm/aaaa): 26/05/1988	
Edad y género: 35 Años, Masculino	
Identificador único: 127778-10	Financiador: NUEVA EPS

Página 541 de 611

NOTAS DE ENFERMERÍA

Modalidad de diálisis: Ambulatorio
Número de máquina: MAQUINA 25 - MANIZALES
Signos de infección: No
Presencia de Thrill / soplo: Si
Dilatación aneurismática: No
Permeabilidad: Normal

Filtro de hemodiálisis: B-20 HF Marca: Sukses Tiempo hemodiálisis(min): 240

INFORMACIÓN DEL ANTICOAGULANTE

Anticoagulante: Si
Tipo de heparina: Heparina
Bolo inicial(UI): 4000

Ultrafiltración Promedio(l/hr): 0.8 Flujo Sangre (QB)(mL/min): 350 Flujo Dializado (QD)(mL/min): 400

Confirmando que verifiqué la prescripción anterior

Nota de ingreso: NOTA RETROSPECTIVA INGRESO HORA 11+25

Ingresa paciente a la sala de hemodiálisis por sus propios medios, consciente y orientado en sus tres esferas, después de haber realizado lavado de manos, se realiza toma de peso pre por parte médica, paciente que viene con cifras tensionales normales, normocardico, no se observan signos de sobrecarga, no presenta signos de dificultad respiratoria, afebril, sin edemas evidentes, refiere consumo de medicamentos en casa. Paciente con adecuada ganancia interdialítica, se le brinda educación sobre la importancia de cumplir con el 3 por ciento de la ganancia de su peso seco. Se realiza atención de paciente, previa desinfección de manos, con todos los elementos de bioseguridad tapabocas, visor y guantes, siguiendo estrictas medidas de bioseguridad según protocolo. Se programa la máquina según prescripción, se administra dosis única de anticoagulante por botón arterial en el circuito extracorpóreo y se pone en recirculación (heparina lote A0390023 VENCE 03/2027). El paciente niega anomalías frente a su acceso vascular, se realiza conexión a través de FAV, previa valoración de esta, la cual presenta thrill y pulsos positivos, no presenta signos de infección, piel de aspecto normal, se realiza selección de los puntos de canulación se rotan ambos sitios de punción y se utiliza la técnica de escalera. Se realiza desinfección del área a puncionar con toalla impregnada de Clorhexidina al 2% + Alcohol isopropílico al 70%, del centro a la periferia de manera circular, se revisa la aguja, se cerciora que el clamp está cerrado, se procede a la inserción de la aguja arterial con el bisel hacia arriba en un ángulo de 30°, se fija con adhesivo poroso, se abre el clamp y se purga con sangre la extensión de la aguja y se cierra el clamp. Se repite la técnica anterior en la punción venosa, se conecta las líneas del circuito extracorpóreo asegurándose que quedan bien conectadas y que no hay escapes, se fijan las líneas de acuerdo al protocolo y se comprueba que quedan seguras y visibles durante el tratamiento. Se inicia terapia sin complicaciones con Qb 200 ml/min, temperatura de máquina 36.5 grados centígrados y conductividad en 138 ms/cm, se confirma estabilidad de las presiones del acceso vascular, se aumenta progresivamente el flujo de bomba, se verifica funcionalidad de las alarmas, sensor de aire y ajuste de parámetros según prescripción médica. Paciente valorado en ronda médica por enfermero de turno y médico de turno, quien ajusta parámetros en la máquina, tiempo y UF a tasa máxima de ultrafiltración permitida por nefrología según peso seco. INSUMOS UTILIZADOS: kit conexión y desconexión de FAV lote AT240624-2 vence 30/07/2028, Aguja # 15 lote 2302101509 vence 11/09/2026 Líneas DORA BAIN -BL Type lote: 2401150405 vence 21/03/2027, Filtro DORA B-20HF lote 2403100504 vence 27/02/2027, SSN 0.9% lote: FECC0401 vence 04/07/2026, BICART lote 2300258 vence 31/10/2025.

Firmado por: MARIANA CASTAÑO ARROYAVE, ENFERMERA, Registro 1053818573

Fecha: 21/08/2024 13:53 - Sede: DAVITA MANIZALES - Ubicación: SALA DE HEMODIALISIS
Control de parámetros de hemodiálisis - AUXILIAR ENFERMERIA

Presión arterial (mmHg): 124/81, Presión arterial media(mm/Hg): 95 Frecuencia cardiaca(Lat/min): 92

Presión arterial del acceso(mm/Hg): 84
Presión venosa del acceso: 195
Presión transmembrana (TMP): 2
Flujo Sangre (QB)(mL/min): 350
Temperatura de la máquina(°C): 36.5
Sodio del Dializado(mg): 139

Observaciones: Se realiza ronda encontrando paciente estable durante la terapia dialítica tolerando bien la UF programada por el jefe de turno
acceso permeable y funcional, continua normotenso con monitoreo continuo.

Firmado por: VANNESA ESCOBAR VALENCIA, AUXILIAR ENFERMERIA, Registro 1054995142

Fecha: 21/08/2024 14:42 - Sede: DAVITA MANIZALES - Ubicación: SALA DE HEMODIALISIS
Control de parámetros de hemodiálisis - AUXILIAR ENFERMERIA

Presión arterial (mmHg): 116/87, Presión arterial media(mm/Hg): 96 Frecuencia cardiaca(Lat/min): 74

Firmado electrónicamente

Documento impreso al día 16/09/2024 08:50:21



IDENTIFICACIÓN DEL PACIENTE	
Tipo y número de identificación: CC 1057783905	
Paciente: YEISON ANDRES CORRALES MONTOYA	
Fecha de nacimiento (dd/mm/aaaa): 26/05/1988	
Edad y género: 35 Años, Masculino	
Identificador único: 127778-10	Financiador: NUEVA EPS

NOTAS DE ENFERMERÍA

Presión arterial del acceso(mm/Hg): 111
Presión venosa del acceso: 125
Presión transmembrana (TMP): 2
Flujo Sangre (QB)(mL/min): 400
Temperatura de la máquina(°C): 35. 5
Sodio del Dializado(mg): 139
Observaciones: Se realiza ronda encontrando paciente estable durante la terapia dialítica tolerando bien la UF programada por el jefe de turno acceso permeable y funcional, continua normotenso con monitoreo continuo.

Firmado por: SANTIAGO PARRA ESTRADA, AUXILIAR ENFERMERIA, Registro 1002591421

Fecha: 21/08/2024 16:36 - Sede: DAVITA MANIZALES - Ubicación: SALA DE HEMODIALISIS
Control post sesión de hemodiálisis - ENFERMERIA

Acceso vascular de pre sesión: Fistula Arteriovenosa

SIGNOS VITALES

Presión arterial (mmHg): 115/83, Presión arterial media(mm/Hg): 93 Frecuencia cardiaca(Lat/min): 88 Frecuencia respiratoria(Respi/min): 20
Temperatura(°C): 36. 5.
Tiempo efectivo(min): 240 Volumen de sangre depurada (VDS)(l): 77. 2

Filtro coagulado: No

Anticoagulante: Si Tipo de heparina: Heparina Bolo inicial(UI): 4000 Total de Heparina(UI): 8000

COMPLICACIONES

Complicaciones: No

Nota de egreso: NOTA RETROSPECTIVA DE EGRESO

Paciente que durante la sesión pasa hemodinámicamente estable, tolera bien el tratamiento se observa dormir por intervalos largos. Termina terapia dialítica en estables condiciones. Se verifica cumplimiento de tiempo de tratamiento y Uf programada al inicio de la sesión. Se realiza desconexión con todos los elementos de bioseguridad, tapabocas, visor y guantes, siguiendo estrictas medidas de acuerdo al protocolo. Tolera uf programada. Se hace retorno de material hemático sin complicación, no se observan trazas. Se Toman signos vitales post sesión de hemodiálisis, paciente quede hemodinámicamente estable. Se retiran agujas de canulación y se deja gasa estéril con fixomul. Paciente logra adecuada hemostasia de 10 minutos, Se le brinda educación sobre la importancia de cumplir con la medicación prescrita por el médico, la importancia de cumplir con el 3 por ciento de la ganancia de su peso y Se dan indicaciones de los cuidados con el acceso vascular FAV, egresa previo aval de médico de turno. Paciente en aparentes buenas condiciones de salud y hemodinámicas, afebril. Acceso vascular FAV con thrill y soplo presente, normofuncionante. Se realiza toma de peso post sesión. KTV Online 1. 1

nota realizada por erika muñoz

Peso seco(Kg): 86 Peso(Kg): 87. 5 El paciente sale en peso seco: No Diferencia de peso(g): 1500. 0 Justificación: en ajuste de peso.

Luisa Fernanda Hurtado Benitez
Enfermera (Especialista) CC Celulas
C.C. 24.333.710 from 40335
Davita

Firmado por: LUISA FERNANDA HURTADO BENITEZ, ENFERMERIA, Registro 24335719

Fecha: 23/08/2024 13:19 - Sede: DAVITA MANIZALES - Ubicación: SALA DE HEMODIALISIS
Control pre sesión de hemodiálisis - ENFERMERIA

Acceso vascular utilizado: Fistula Arteriovenosa

SIGNOS VITALES

Presión arterial (mmHg): 139/85, Presión arterial media(mm/Hg): 103 Frecuencia cardiaca(Lat/min): 99 Peso(Kg): 88. 9 Peso seco(Kg): 86.

Modalidad de diálisis: Ambulatorio

Número de máquina: MAQUINA 25 - MANIZALES

Firmado electrónicamente



IDENTIFICACIÓN DEL PACIENTE	
Tipo y número de identificación: CC 1057783905	
Paciente: YEISON ANDRES CORRALES MONTOYA	
Fecha de nacimiento (dd/mm/aaaa): 26/05/1988	
Edad y género: 35 Años, Masculino	
Identificador único: 127778-10	Financiador: NUEVA EPS

Página 543 de 611

NOTAS DE ENFERMERÍA

Signos de infección: No
Presencia de Thrill / soplo: Si
Dilatación aneurismática: Si
Permeabilidad: Normal

Filtro de hemodiálisis: B-20 HF Marca: Sukses Tiempo hemodiálisis(min): 240

INFORMACIÓN DEL ANTICOAGULANTE

Anticoagulante: Si
Tipo de heparina: Heparina
Bolo inicial(UI): 4000

Ultrafiltración Promedio(l/hr): 0. 3 Flujo Sangre (QB)(mL/min): 400 Flujo Dializado (QD)(mL/min): 400

Confirмо que verifiqué la prescripción anterior

Nota de ingreso: NOTA RETROSPECTIVA INGRESO HORA 11+15 Conexión realizada por luisa fernanda hurtado Ingresó paciente a la sala de hemodiálisis por sus propios medios, consciente y orientado en sus tres esferas, después de haber realizado lavado de manos, se realiza toma de peso pre por parte del auxiliar encargado, paciente que viene con cifras tensionales normales normocárdica, no se observan signos de sobrecarga, no presenta signos de dificultad respiratoria, afebril, sin edemas evidentes, refiere consumo de medicamentos en casa. Paciente con adecuada ganancia interdialítica, se le brinda educación sobre la importancia de cumplir con el 3 por ciento de la ganancia de su peso seco. Se realiza atención de paciente con todos los elementos de bioseguridad tapabocas, visor, delantal plástico y guantes, siguiendo estrictas medidas de bioseguridad según protocolo. Se programa la máquina según prescripción, Administro dosis única de anticoagulante por botón arterial en el circuito extracorpóreo y pongo en recirculación (heparina lote A0390024 VENEC 04/2027). El paciente niega anomalías frente a su acceso vascular, Se realiza conexión a través de FAV, previa valoración de esta, la cual presenta thrill y pulsos positivos, no presenta signos de infección, piel de aspecto normal, selecciono los puntos de canulación se rotan ambos sitios de punción y se utiliza la técnica de escalera. Se realiza desinfección del área a puncionar con toalla impregnada de Clorhexidina al 2% + Alcohol isopropílico al 70%, del centro a la periferia de manera circular, reviso la aguja, me cercioro que el clamp está cerrado, procedo a la inserción de la aguja arterial con el bisel hacia arriba en un ángulo de 30°, la fijo con adhesivo poroso, abro el clamp y purgo con sangre la extensión de la aguja y cierro el clamp. Repito la técnica anterior en la punción venosa, conecto las líneas del circuito extracorpóreo asegurándome que quedan bien conectadas y que no hay escapes, Fijo las líneas de acuerdo al protocolo y compruebo que quedan seguras y visibles durante el tratamiento. Se inicia terapia sin complicaciones con Qb 200 ml/min, temperatura de máquina 36. 5 grados centígrados y conductividad en 138 ms/cm, confirmo estabilidad de las presiones del acceso vascular, aumento progresivamente el flujo de bomba, verifico funcionalidad de las alarmas, sensor de aire y ajuste de parámetros según prescripción médica. Paciente valorado en ronda médica por enfermero de turno y médico de turno, quien ajusta parámetros en la máquina, tiempo y UF a tasa máxima de ultrafiltración permitida por nefrología según peso seco. INSUMOS UTILIZADOS: Aguja # 15 lote 2302101268 vence 04 /08/2026 Líneas DORA BAIN-BL 001 lote: 2401150405 vence 21/03/2027, Filtro DORA B-20HF lote 2303103362 vence 17/12/2027 SSN 0. 9% lote: EFCK1601 vence 15/10/2025, kit conexión y desconexión de FAV lote AT240624-2 vence 30/07/2028 BICART lote 2400008 vence 31/10/2025.

Firmado por: LUISA FERNANDA HURTADO BENITEZ, ENFERMERIA, Registro 24335719

Fecha: 23/08/2024 13:56 - Sede: DAVITA MANIZALES - Ubicación: SALA DE HEMODIALISIS
Control de parámetros de hemodiálisis - AUXILIAR ENFERMERIA

Presión arterial (mmHg): 127/98, Presión arterial media(mm/Hg): 107 Frecuencia cardiaca(Lat/min): 91

Presión arterial del acceso(mm/Hg): 101
Presión venosa del acceso: 165
Presión transmembrana (TMP): 8
Flujo Sangre (QB)(mL/min): 350
Temperatura de la máquina(°C): 36. 5
Sodio del Dializado(mg): 139

Observaciones: Se realiza ronda encontrando paciente estable durante la terapia dialítica

tolerando bien la UF programada por el jefe de turno
acceso permeable y funcional,
continúa normotenso con monitoreo continuo.

Firmado electrónicamente

Documento impreso al día 16/09/2024 08:50:21



IDENTIFICACIÓN DEL PACIENTE	
Tipo y número de identificación: CC 1057783905	
Paciente: YEISON ANDRES CORRALES MONTOYA	
Fecha de nacimiento (dd/mm/aaaa): 26/05/1988	
Edad y género: 35 Años, Masculino	
Identificador único: 127778-10	Financiador: NUEVA EPS

NOTAS DE ENFERMERÍA

Firmado por: DAMARIS RAMIREZ GOMEZ, AUXILIAR ENFERMERIA, Registro 30305095

Fecha: 23/08/2024 14:11 - Sede: DAVITA MANIZALES - Ubicación: SALA DE HEMODIALISIS
Control de parámetros de hemodiálisis - AUXILIAR ENFERMERIA

Presión arterial (mmHg): 119/84, Presión arterial media(mm/Hg): 95 Frecuencia cardiaca(Lat/min): 84

Presión arterial del acceso(mm/Hg): 75

Presión venosa del acceso: 164

Presión transmembrana (TMP): 3

Flujo Sangre (QB)(mL/min): 250

Temperatura de la máquina(°C): 35. 5

Sodio del Dializado(mg): 139

Observaciones: Se realiza segunda ronda encontrando paciente estable durante la terapia dialitica

tolerando bien la UF programada por el jefe de turno
acceso permeable y funcional,
continua normotenso con monitoreo continuo.

Firmado por: VANNESA ESCOBAR VALENCIA, AUXILIAR ENFERMERIA, Registro 1054995142

Fecha: 23/08/2024 16:32 - Sede: DAVITA MANIZALES - Ubicación: SALA DE HEMODIALISIS
Control post sesión de hemodiálisis - ENFERMERIA

Acceso vascular de pre sesión: Fistula Arteriovenosa

SIGNOS VITALES

Presión arterial (mmHg): 121/83, Presión arterial media(mm/Hg): 95 Frecuencia cardiaca(Lat/min): 84 Frecuencia respiratoria(Respi/min): 20

Temperatura(°C): 36. 2.

Tiempo efectivo(min): 240 Volumen de sangre depurada (VDS)(l): 68. 1

Filtro coagulado: No

Anticoagulante: Si Tipo de heparina: Heparina Bolo inicial(UI): 4000 Total de Heparina(UI): 8000

COMPLICACIONES

Complicaciones: No

Nota de egreso: NOTA RETROSPECTIVA EGRESO HORA 15+00 Paciente que durante la sesión pasa hemodinámicamente estable, tolera bien el tratamiento se observa dormir por intervalos largos. Termina terapia dialitica en estables condiciones. Verifico cumplimiento de tiempo de tratamiento y Uf programada al inicio de la sesión. Se realiza desconexión con todos los elementos de bioseguridad, tapabocas, visor, delantal plástico y guantes, siguiendo estrictas medidas de acuerdo al protocolo. Toleró uf programada. Se hace retorno de material hemático sin complicación, no se observan trazas. Tomo signos vitales post sesión de hemodiálisis, paciente quede hemodinámicamente estable. Coloco guante plástico en mano del brazo contrario donde se localiza la FAV. Retiro agujas de canulación y dejo gasa estéril con fixomul. Paciente logra adecuada hemostasia de 10 minutos, Se le brinda educación sobre la importancia de cumplir con la medicación prescrita por el médico, la importancia de cumplir con el 3 por ciento de la ganancia de su peso y Se dan indicaciones de los cuidados con el acceso vascular FAV, sale por sus propios medios previo aval de médico de turno. Paciente en aparentes buenas condiciones de salud y hemodinámicas, afebril. Acceso vascular FAV con trhill y soplo presente, normofuncionante. Se realiza toma de peso post sesión. KTV Online 1. 0

nota realizada por erika muñoz

Peso seco(Kg): 86 Peso(Kg): 87. 8 El paciente sale en peso seco: No Diferencia de peso(g): 1800. 0 Justificación: en ajuste de peso.

Firmado por: JENNIFER ARISTIZABAL RAMIREZ, ENFERMERIA, Registro 23824

Fecha: 26/08/2024 17:40 - Sede: DAVITA MANIZALES - Ubicación: SALA DE HEMODIALISIS
Control pre sesión de hemodiálisis - ENFERMERIA

Acceso vascular utilizado: Fistula Arteriovenosa

SIGNOS VITALES

Presión arterial (mmHg): 138/91, Presión arterial media(mm/Hg): 106 Frecuencia cardiaca(Lat/min): 102 Peso(Kg): 88. 3 Peso seco(Kg): 86.

Modalidad de diálisis: Ambulatorio

Firmado electrónicamente



IDENTIFICACIÓN DEL PACIENTE	
Tipo y número de identificación: CC 1057783905	
Paciente: YEISON ANDRES CORRALES MONTOYA	
Fecha de nacimiento (dd/mm/aaaa): 26/05/1988	
Edad y género: 35 Años, Masculino	
Identificador único: 127778-10	Financiador: NUEVA EPS

Página 545 de 611

NOTAS DE ENFERMERÍA

Número de máquina: MAQUINA 25 - MANIZALES

Signos de infección: No

Presencia de Thrill / soplo: Si

Dilatación aneurismática: No

Permeabilidad: Normal

Filtro de hemodiálisis: B-20 HF Marca: Sukses Tiempo hemodiálisis(min): 240

INFORMACIÓN DEL ANTICOAGULANTE

Anticoagulante: Si

Tipo de heparina: Heparina

Bolo inicial(UI): 4000

Ultrafiltración Promedio(l/hr): 0. 3 Flujo Sangre (QB)(mL/min): 350 Flujo Dializado (QD)(mL/min): 400

Confirmo que verifiqué la prescripción anterior

Nota de ingreso: NOTA RETROSPECTIVA INGRESO HORA 16+00 Ingres a paciente a la sala de hemodiálisis por sus propios medios, consciente y orientado en sus tres esferas, después de haber realizado lavado de manos, se realiza toma de peso pre por parte del auxiliar encargado, paciente que viene con cifras tensionales normales normocardica, no se observan signos de sobrecarga, no presenta signos de dificultad respiratoria, afebril, sin edemas evidentes, refiere consumo de medicamentos en casa. Paciente con adecuada ganancia interdialitica, se le brinda educación sobre la importancia de cumplir con el 3 por ciento de la ganancia de su peso seco. Se realiza atención de paciente con todos los elementos de bioseguridad tapabocas, visor, delantal plástico y guantes, siguiendo estrictas medidas de bioseguridad según protocolo. Se programa la maquina según prescripción, Administro dosis única de anticoagulante por botón arterial en el circuito extracorporeo y pongo en recirculacion (heparina lote A0390024 VENEC 04/2027). El paciente niega anomalías frente a su acceso vascular, Se realiza conexión a través de FAV, previa valoración de esta, la cual presenta thrill y pulsos positivos, no presenta signos de infección, piel de aspecto normal, selecciono los puntos de canulacion se rotan ambos sitios de punción y se utiliza la técnica de escalera. Se realiza desinfección del área a puncionar con toalla impregnada de Clorhexidina al 2% + Alcohol isopropilico al 70%, del centro a la periferia de manera circular, reviso la aguja, me cerciuro que el clamp está cerrado, procedo a la inserción de la aguja arterial con el bisel hacia arriba en un ángulo de 30°, la fijo con adhesivo poroso, abro el clamp y purgo con sangre la extensión de la aguja y cierro el clamp. Repito la técnica anterior en la puncion venosa, conecto las líneas del circuito extracorpóreo asegurándome que quedan bien conectadas y que no hay escapes, Fijo las líneas de acuerdo al protocolo y compruebo que quedan seguras y visibles durante el tratamiento. Se inicia terapia sin complicaciones con Qb 200 ml/min, temperatura de máquina 36. 5 grados centígrados y conductividad en 138 ms/cm, confirmo estabilidad de las presiones del acceso vascular, aumento progresivamente el flujo de bomba, verifico funcionalidad de las alarmas, sensor de aire y ajuste de parámetros según prescripción médica. Paciente valorado en ronda médica por enfermero de turno y médico de turno, quien ajusta parámetros en la máquina, tiempo y UF a tasa máxima de ultrafiltración permitida por nefrología según peso seco. INSUMOS UTILIZADOS: Aguja # 16 lote2202101610 vence 20/08/2025, Líneas DORA BAIN-BL 001 lote: 2401150405 vence 21/03/2027, Filtro DORA B-20HF lote 2303103362 vence 17/12/2027 SSN 0. 9% lote: EFCK1601 vence 15/10/2025, kit conexión y desconexión de FAV lote AT240624-2 vence 30/07/2028 BICART lote 2400008 vence 31/10/2025.

Firmado por: JENNIFER ARISTIZABAL RAMIREZ, ENFERMERIA, Registro 23824

Fecha: 26/08/2024 18:24 - Sede: DAVITA MANIZALES - Ubicación: SALA DE HEMODIALISIS
Control de parámetros de hemodiálisis - AUXILIAR ENFERMERIA

Presión arterial (mmHg): 121/85, Presión arterial media(mm/Hg): 97Frecuencia cardiaca(Lat/min): 74

Presión arterial del acceso(mm/Hg): 111

Presión venosa del acceso: 125

Presión transmembra(na (TMP): 2

Flujo Sangre (QB)(mL/min): 400

Temperatura de la máquina(°C): 35. 5

Sodio del Dializado(mg): 139

Observaciones: Se realiza ronda encontrando paciente estable durante la terapia dialitica tolerando bien la UF programada por el jefe de turno acceso permeable y funcional, continua normotenso con monitoreo continuo.

Firmado por: SANTIAGO PARRA ESTRADA, AUXILIAR ENFERMERIA, Registro 1002591421

Fecha: 26/08/2024 18:25 - Sede: DAVITA MANIZALES - Ubicación: SALA DE HEMODIALISIS
Control de parámetros de hemodiálisis - AUXILIAR ENFERMERIA

Presión arterial (mmHg): 116/88, Presión arterial media(mm/Hg): 97Frecuencia cardiaca(Lat/min): 75

Presión arterial del acceso(mm/Hg): 111

Presión venosa del acceso: 125

Firmado electrónicamente

Documento impreso al día 16/09/2024 08:50:21



IDENTIFICACIÓN DEL PACIENTE	
Tipo y número de identificación: CC 1057783905	
Paciente: YEISON ANDRES CORRALES MONTOYA	
Fecha de nacimiento (dd/mm/aaaa): 26/05/1988	
Edad y género: 35 Años, Masculino	
Identificador único: 127778-10	Financiador: NUEVA EPS

NOTAS DE ENFERMERÍA

Presión transmembrana (TMP): 2
Flujo Sangre (QB)(mL/min): 400
Temperatura de la máquina(°C): 35. 5
Sodio del Dializado(mg): 139
Observaciones: Se realiza ronda encontrando paciente estable durante la terapia dialítica tolerando bien la UF programada por el jefe de turno acceso permeable y funcional, continua normotenso con monitoreo continuo.

Firmado por: SANTIAGO PARRA ESTRADA, AUXILIAR ENFERMERIA, Registro 1002591421

Fecha: 26/08/2024 20:27 - Sede: DAVITA MANIZALES - Ubicación: SALA DE HEMODIALISIS
Control post sesión de hemodiálisis - ENFERMERIA

Acceso vascular de pre sesión: Fístula Arteriovenosa

SIGNOS VITALES

Presión arterial (mmHg): 140/78, Presión arterial media(mm/Hg): 98 Frecuencia cardiaca(Lat/min): 79
Tiempo efectivo(min): 240 Volumen de sangre depurada (VDS)(l): 70. 1

Filtro coagulado: No

Anticoagulante: Si Tipo de heparina: Heparina Bolo inicial(UI): 4000 Total de Heparina(UI): 6000

COMPLICACIONES

Complicaciones: No

Nota de egreso: NOTA RETROSPECTIVA EGRESO HORA 20+30 Paciente que durante la sesión pasa hemodinámicamente estable, tolera bien el tratamiento se observa dormir por intervalos largos. Termina terapia dialítica en estables condiciones. Verifico cumplimiento de tiempo de tratamiento y Uf programada al inicio de la sesión. Se realiza desconexión con todos los elementos de bioseguridad, tapabocas, visor, delantal plástico y guantes, siguiendo estrictas medidas de acuerdo al protocolo. Tolerar uf programada. Se hace retorno de material hemático sin complicación, no se observan trazas. Tomo signos vitales post sesión de hemodiálisis, paciente quede hemodinámicamente estable. Coloco guante plástico en mano del brazo contrario donde se localiza la FAV. Retiro agujas de canulación y dejo gasa estéril con fixomul. Paciente logra adecuada hemostasia de 10 minutos, Se le brinda educación sobre la importancia de cumplir con la medicación prescrita por el médico, la importancia de cumplir con el 3 por ciento de la ganancia de su peso y Se dan indicaciones de los cuidados con el acceso vascular FAV, sale por sus propios medios previo aval de médico de turno. Paciente en aparentes buenas condiciones de salud y hemodinámicas, afebril. Acceso vascular FAV con trhill y soplo presente, normofuncionante. Se realiza toma de peso post sesión. KTV Online 1. 9

Peso seco(Kg): 86 Peso(Kg): 86. 5 El paciente sale en peso seco: Si.

Firmado por: JENNIFER ARISTIZABAL RAMIREZ, ENFERMERIA, Registro 23824

Fecha: 28/08/2024 12:21 - Sede: DAVITA MANIZALES - Ubicación: SALA DE HEMODIALISIS
Control pre sesión de hemodiálisis - ENFERMERIA

Acceso vascular utilizado: Fístula Arteriovenosa

SIGNOS VITALES

Presión arterial (mmHg): 108/66, Presión arterial media(mm/Hg): 80 Frecuencia cardiaca(Lat/min): 98 Peso(Kg): 88 Peso seco(Kg): 86
Modalidad de diálisis: Ambulatorio
Número de máquina: MAQUINA 25 - MANIZALES
Signos de infección: No
Presencia de Thrill / soplo: Si
Dilatación aneurismática: Si
Permeabilidad: Normal

Filtro de hemodiálisis: B-20 HF Marca: Sukses Tiempo hemodiálisis(min): 240

INFORMACIÓN DEL ANTICOAGULANTE

Anticoagulante: Si
Tipo de heparina: Heparina
Bolo inicial(UI): 4000

Ultrafiltración Promedio(l/hr): 0. 3 Flujo Sangre (QB)(mL/min): 400 Flujo Dializado (QD)(mL/min): 400

Confirmando que verifiqué la prescripción anterior

Firmado electrónicamente



IDENTIFICACIÓN DEL PACIENTE	
Tipo y número de identificación: CC 1057783905	
Paciente: YEISON ANDRES CORRALES MONTOYA	
Fecha de nacimiento (dd/mm/aaaa): 26/05/1988	
Edad y género: 35 Años, Masculino	
Identificador único: 127778-10	Financiador: NUEVA EPS

NOTAS DE ENFERMERÍA

Nota de ingreso: NOTA RETROSPECTIVA INGRESO HORA 10+05

Ingresa paciente a la sala de hemodiálisis por sus propios medios, consciente y orientado en sus tres esferas, después de haber realizado lavado de manos, se realiza toma de peso pre por parte médica, paciente que viene con cifras tensionales normales, normocardico, no se observan signos de sobrecarga, no presenta signos de dificultad respiratoria, afebril, sin edemas evidentes, refiere consumo de medicamentos en casa. Paciente con adecuada ganancia interdialítica, se le brinda educación sobre la importancia de cumplir con el 3 por ciento de la ganancia de su peso seco. Se realiza atención de paciente, previa desinfección de manos, con todos los elementos de bioseguridad tapabocas, visor y guantes, siguiendo estrictas medidas de bioseguridad según protocolo. Se programa la máquina según prescripción, se administra dosis única de anticoagulante por botón arterial en el circuito extracorpóreo y se pone en recirculación (heparina lote A0390023 VENEC 03/2027). El paciente niega anomalías frente a su acceso vascular, se realiza conexión a través de FAV, previa valoración de esta, la cual presenta thrill y pulsos positivos, no presenta signos de infección, piel de aspecto normal, se realiza selección de los puntos de canulación se rotan ambos sitios de punción y se utiliza la técnica de escalera. Se realiza desinfección del área a puncionar con toalla impregnada de Clorhexidina al 2% + Alcohol isopropílico al 70%, del centro a la periferia de manera circular, se revisa la aguja, se cerciora que el clamp está cerrado, se procede a la inserción de la aguja arterial con el bisel hacia arriba en un ángulo de 30°, se fija con adhesivo poroso, se abre el clamp y se purga con sangre la extensión de la aguja y se cierra el clamp. Se repite la técnica anterior en la punción venosa, se conecta las líneas del circuito extracorpóreo asegurándose que quedan bien conectadas y que no hay escapes, se fijan las líneas de acuerdo al protocolo y se comprueba que quedan seguras y visibles durante el tratamiento. Se inicia terapia sin complicaciones con Qb 200 ml/min, temperatura de máquina 36. 5 grados centígrados y conductividad en 138 ms/cm, se confirma estabilidad de las presiones del acceso vascular, se aumenta progresivamente el flujo de bomba, se verifica funcionalidad de las alarmas, sensor de aire y ajuste de parámetros según prescripción médica. Paciente valorado en ronda médica por enfermero de turno y médico de turno, quien ajusta parámetros en la máquina, tiempo y UF a tasa máxima de ultrafiltración permitida por nefrología según peso seco. INSUMOS UTILIZADOS: kit conexión y desconexión de FAV lote AT240624-2 vence 30/07/2028, Aguja # 16 lote 2202101610 vence 20/08/2025, Líneas DORA BAIN -BL Type lote: 2401150405 vence 21/03/2027, Filtro DORA B-20HF lote 2403100504 vence 27/02/2027, SSN 0. 9% lote: FECC0401 vence 04/07/2026, BICART lote 2300258 vence 31/10/2025.

Conexión realizada por: luisa hurtado

NOTA ADICIONAL: se deja Qb en 350ml/min teniendo en cuenta calibre de la aguja #16, por disponibilidad de farmacia.

Firmado por: MARIANA CASTAÑO ARROYAVE, ENFERMERIA, Registro 1053818573

Fecha: 28/08/2024 13:04 - Sede: DAVITA MANIZALES - Ubicación: SALA DE HEMODIALISIS
Control de parámetros de hemodiálisis - AUXILIAR ENFERMERIA

Presión arterial (mmHg): 114/74, Presión arterial media(mm/Hg): 87Frecuencia cardiaca(Lat/min): 81

Presión arterial del acceso(mm/Hg): 123

Presión venosa del acceso: 1

Presión transmembrana (TMP): 3

Flujo Sangre (QB)(mL/min): 350

Temperatura de la máquina(°C): 36. 5

Sodio del Dializado(mg): 139

Observaciones: Se realiza primera ronda encontrado paciente estable refiere me siento bien " tolerando bien la UF programada por el jefe de turno acceso permeable y funcional, continua normotenso con monitoreo continuo. Paciente valorado en ronda medica y de enfermeria.

Firmado por: ANDREA DEL CARMEN SALAS BARRAGAN, AUXILIAR ENFERMERIA, Registro 26431556

Fecha: 28/08/2024 13:05 - Sede: DAVITA MANIZALES - Ubicación: SALA DE HEMODIALISIS
Control de parámetros de hemodiálisis - AUXILIAR ENFERMERIA

Presión arterial (mmHg): 119/79, Presión arterial media(mm/Hg): 92Frecuencia cardiaca(Lat/min): 80

Presión arterial del acceso(mm/Hg): 123

Presión venosa del acceso: 1

Presión transmembrana (TMP): 3

Flujo Sangre (QB)(mL/min): 360

Temperatura de la máquina(°C): 36. 5

Sodio del Dializado(mg): 139

Observaciones: Se realiza segunda ronda encontrado paciente estable refiere me siento bien " tolerando bien la UF programada por el jefe de turno acceso permeable y funcional, continua normotenso con monitoreo continuo.

Firmado por: ANDREA DEL CARMEN SALAS BARRAGAN, AUXILIAR ENFERMERIA, Registro 26431556

Fecha: 28/08/2024 14:42 - Sede: DAVITA MANIZALES - Ubicación: SALA DE HEMODIALISIS

Firmado electrónicamente



IDENTIFICACIÓN DEL PACIENTE	
Tipo y número de identificación: CC 1057783905	
Paciente: YEISON ANDRES CORRALES MONTOYA	
Fecha de nacimiento (dd/mm/aaaa): 26/05/1988	
Edad y género: 35 Años, Masculino	
Identificador único: 127778-10	Financiador: NUEVA EPS

Página 548 de 611

NOTAS DE ENFERMERÍA

Control post sesión de hemodiálisis - ENFERMERIA

Acceso vascular de pre sesión: Fistula Arteriovenosa

SIGNOS VITALES

Presión arterial (mmHg): 136/78, Presión arterial media(mm/Hg): 97 Frecuencia cardiaca(Lat/min): 68 Frecuencia respiratoria(Respi/min): 20
Temperatura(°C): 36. 2.
Tiempo efectivo(min): 240 Volumen de sangre depurada (VDS)(l): 73. 2

Filtro coagulado: No

Anticoagulante: Si Tipo de heparina: Heparina Bolo inicial(UI): 4000 Total de Heparina(UI): 8000

COMPLICACIONES

Complicaciones: No

Nota de egreso: NOTA RETROSPECTIVA EGRESO HORA 14+05 Desconexión realizada por jefe Erika Muñoz. Paciente que durante la sesión pasa hemodinámicamente estable, tolera bien el tratamiento se observa dormir por intervalos largos. Termina terapia dialítica en estables condiciones. Verifico cumplimiento de tiempo de tratamiento y Uf programada al inicio de la sesión. Se realiza desconexión con todos los elementos de bioseguridad, tapabocas, visor, delantal plástico y guantes, siguiendo estrictas medidas de acuerdo al protocolo. Toleró Uf programada. Se hace retorno de material hemático sin complicación, no se observan trazas. Tomo signos vitales post sesión de hemodiálisis, paciente queda hemodinámicamente estable. Coloco guante plástico en mano del brazo contrario donde se localiza la FAV. Retiro agujas de canulación y dejo gasa estéril con fixomul. Paciente logra adecuada hemostasia de 10 minutos. Se le brinda educación sobre la importancia de cumplir con la medicación prescrita por el médico, la importancia de cumplir con el 3 por ciento de la ganancia de su peso y se dan indicaciones de los cuidados con el acceso vascular FAV, sale por sus propios medios previo aval de médico de turno. Paciente en aparentes buenas condiciones de salud y hemodinámicas, afebril. Acceso vascular FAV con thrill y soplo presente, normofuncionante. Se realiza toma de peso post sesión. KTV Online 1. 32.

nota realizada por Erika Muñoz

Peso seco(Kg): 86 Peso(Kg): 86 El paciente sale en peso seco: Si.

Firmado por: JENNIFER ARISTIZABAL RAMIREZ, ENFERMERIA, Registro 23824

Fecha: 30/08/2024 12:13 - Sede: DAVITA MANIZALES - Ubicación: SALA DE HEMODIALISIS

Control pre sesión de hemodiálisis - ENFERMERIA

Acceso vascular utilizado: Fistula Arteriovenosa

SIGNOS VITALES

Presión arterial (mmHg): 116/81, Presión arterial media(mm/Hg): 92 Frecuencia cardiaca(Lat/min): 78 Peso(Kg): 88. 5 Peso seco(Kg): 85. 7.

Modalidad de diálisis: Ambulatorio

Número de máquina: MAQUINA 25 - MANIZALES

Signos de infección: No

Presencia de Thrill / soplo: Si

Dilatación aneurismática: No

Permeabilidad: Normal

Filtro de hemodiálisis: B-20 HF Marca: Sukses Tiempo hemodiálisis(min): 240

INFORMACIÓN DEL ANTICOAGULANTE

Anticoagulante: Si

Tipo de heparina: Heparina

Bolo inicial(UI): 4000

Ultrafiltración Promedio(l/hr): 0. 3 Flujo Sangre (QB)(mL/min): 350 Flujo Dializado (QD)(mL/min): 400

Confirmando que verifiqué la prescripción anterior

Nota de ingreso: NOTA RETROSPECTIVA INGRESO HORA 11+00 am

Ingresa paciente a la sala de hemodiálisis por sus propios medios, consciente y orientado en sus tres esferas, después de haber realizado lavado de manos, se realiza toma de peso pre por parte médica, paciente que viene con cifras tensionales normales, normocárdico, no se observan signos de sobrecarga, no presenta signos de dificultad respiratoria, afebril, sin edemas evidentes, refiere consumo de medicamentos en casa. Paciente con alta e inadecuada ganancia interdialítica, se le brinda educación sobre la importancia de cumplir con el 3 por ciento de la ganancia de su peso seco. Se realiza atención de paciente, previa desinfección de manos, con todos los elementos de bioseguridad tapabocas, visor y guantes, siguiendo estrictas medidas de bioseguridad según protocolo. Se programa la máquina según prescripción, se administra dosis única de anticoagulante por botón arterial en el circuito extracorpóreo y se pone en recirculación (heparina lote A0390023 VENCE 03/2027). El paciente niega anomalías frente a su acceso vascular, se

Firmado electrónicamente

Documento impreso al día 16/09/2024 08:50:21



IDENTIFICACIÓN DEL PACIENTE	
Tipo y número de identificación: CC 1057783905	
Paciente: YEISON ANDRES CORRALES MONTOYA	
Fecha de nacimiento (dd/mm/aaaa): 26/05/1988	
Edad y género: 35 Años, Masculino	
Identificador único: 127778-10	Financiador: NUEVA EPS

NOTAS DE ENFERMERÍA

realiza conexión a través de FAV, previa valoración de esta, la cual presenta thrill y pulsos positivos, no presenta signos de infección, piel de aspecto normal, se realiza selección de los puntos de canulación se rotan ambos sitios de punción y se utiliza la técnica de escalera. Se realiza desinfección del área a puncionar con toalla impregnada de Clorhexidina al 2% + Alcohol isopropílico al 70%, del centro a la periferia de manera circular, se revisa la aguja, se cerciora que el clamp está cerrado, se procede a la inserción de la aguja arterial con el bisel hacia arriba en un ángulo de 30°, se fija con adhesivo poroso, se abre el clamp y se purga con sangre la extensión de la aguja y se cierra el clamp. Se repite la técnica anterior en la punción venosa, se conecta las líneas del circuito extracorpóreo asegurándose que quedan bien conectadas y que no hay escapes, se fijan las líneas de acuerdo al protocolo y se comprueba que quedan seguras y visibles durante el tratamiento. Se inicia terapia sin complicaciones con Qb 200 ml/min, temperatura de máquina 36.5 grados centígrados y conductividad en 138 ms/cm, se confirma estabilidad de las presiones del acceso vascular, se aumenta progresivamente el flujo de bomba, se verifica funcionalidad de las alarmas, sensor de aire y ajuste de parámetros según prescripción médica. Paciente valorado en ronda médica por enfermero de turno y médico de turno, quien ajusta parámetros en la máquina, tiempo y UF a tasa máxima de ultrafiltración permitida por nefrología según peso seco. INSUMOS UTILIZADOS: kit conexión y desconexión de FAV lote AT240624-2 vence 30/07/2028, Aguja # 16 lote 2202101610 vence 20/08/2025, Líneas DORA BAIN -BL Type lote: 2401150405 vence 21/03/2027, Filtro DORA B-20HF 2403101038 vence 01/04/2027, SSN 0.9% lote: FECC0401 vence 04/07/2026, BICART lote 2300258 vence 31/10/2025. conexión realizada por jennifer aristizabal.

Firmado por: JENNIFER ARISTIZABAL RAMIREZ, ENFERMERIA, Registro 23824

Fecha: 30/08/2024 13:25 - Sede: DAVITA MANIZALES - Ubicación: SALA DE HEMODIALISIS
Control de parámetros de hemodiálisis - AUXILIAR ENFERMERIA

Presión arterial (mmHg): 121/88, Presión arterial media(mm/Hg): 99 Frecuencia cardiaca(Lat/min): 76

Presión arterial del acceso(mm/Hg): 111
Presión venosa del acceso: 156
Presión transmembrana (TMP): 2
Flujo Sangre (QB)(mL/min): 400
Temperatura de la máquina(°C): 35.5
Sodio del Dializado(mg): 139

Observaciones: Se realiza ronda encontrándose paciente estable durante la terapia dialítica tolerando bien la UF programada por el jefe de turno, normotenso, acceso permeable y funcional, continua con monitoreo continuo.

Firmado por: ANDREA DEL CARMEN SALAS BARRAGAN, AUXILIAR ENFERMERIA, Registro 26431556

Fecha: 30/08/2024 14:26 - Sede: DAVITA MANIZALES - Ubicación: SALA DE HEMODIALISIS
Control de parámetros de hemodiálisis - AUXILIAR ENFERMERIA

Presión arterial (mmHg): 119/67, Presión arterial media(mm/Hg): 84 Frecuencia cardiaca(Lat/min): 76

Presión arterial del acceso(mm/Hg): 111
Presión venosa del acceso: 156
Presión transmembrana (TMP): 2
Flujo Sangre (QB)(mL/min): 400
Temperatura de la máquina(°C): 35.5
Sodio del Dializado(mg): 139

Observaciones: Se realiza ronda encontrándose paciente estable durante la terapia dialítica tolerando bien la UF programada por el jefe de turno, normotenso, acceso permeable y funcional, continua con monitoreo continuo.

Firmado por: ANDREA DEL CARMEN SALAS BARRAGAN, AUXILIAR ENFERMERIA, Registro 26431556

Fecha: 30/08/2024 16:53 - Sede: DAVITA MANIZALES - Ubicación: SALA DE HEMODIALISIS
Control post sesión de hemodiálisis - ENFERMERIA

Acceso vascular de pre sesión: Fístula Arteriovenosa

SIGNOS VITALES

Presión arterial (mmHg): 133/74, Presión arterial media(mm/Hg): 93 Frecuencia cardiaca(Lat/min): 66 Frecuencia respiratoria(Respi/min): 18
Temperatura(°C): 36.5
Tiempo efectivo(min): 240 Volumen de sangre depurada (VDS)(l): 65.1

Filtro coagulado: No

Firmado electrónicamente



IDENTIFICACIÓN DEL PACIENTE	
Tipo y número de identificación: CC 1057783905	
Paciente: YEISON ANDRES CORRALES MONTOYA	
Fecha de nacimiento (dd/mm/aaaa): 26/05/1988	
Edad y género: 35 Años, Masculino	
Identificador único: 127778-10	Financiador: NUEVA EPS

Página 550 de 611

NOTAS DE ENFERMERÍA

Anticoagulante: Si Tipo de heparina: Heparina Bolo inicial(UI): 4000 Total de Heparina(UI): 7000

COMPLICACIONES

Complicaciones: No

Nota de egreso: NOTA RETROSPECTIVA EGRESO HORA 15+10 Desconexión realizada por auxiliar de enfermería Santiago Estrada. Paciente que durante la sesión pasa hemodinámicamente estable, tolera bien el tratamiento se observa dormir por intervalos largos. Termina terapia dialítica en estables condiciones. Verifico cumplimiento de tiempo de tratamiento y Uf programada al inicio de la sesión. Se realiza desconexión con todos los elementos de bioseguridad, tapabocas, visor, delantal plástico y guantes, siguiendo estrictas medidas de acuerdo al protocolo. Toleró Uf programada. Se hace retorno de material hemático sin complicación, no se observan trazas. Tomo signos vitales post sesión de hemodiálisis, paciente queda hemodinámicamente estable. Coloco guante plástico en mano del brazo contrario donde se localiza la FAV. Retiro agujas de canulación y dejo gasa estéril con fixomul. Paciente logra adecuada hemostasia de 10 minutos, se le brinda educación sobre la importancia de cumplir con la medicación prescrita por el médico, la importancia de cumplir con el 3 por ciento de la ganancia de su peso y se dan indicaciones de los cuidados con el acceso vascular FAV, sale por sus propios medios previo aval de médico de turno. Paciente en aparentes buenas condiciones de salud y hemodinámicas, afebril. Acceso vascular FAV con thrill y soplo presente, normofuncionante. Se realiza toma de peso post sesión. KTV Online 1. 22.

Peso seco(Kg): 85.7 Peso(Kg): 88.5 El paciente sale en peso seco: No Diferencia de peso(g): 2800.0 Justificación: en ajuste de peso seco.

Firmado por: LUISA FERNANDA HURTADO BENITEZ, ENFERMERIA, Registro 24335719

OTRAS NOTAS

Fecha: 02/08/2024 14:51 - Sede: DAVITA MANIZALES - Ubicación: SALA DE HEMODIALISIS
Evolución equipo multidisciplinario - MEDICINA GENERAL

Tipo: Nota Medica

Nota: Paciente masculino de 36 años con antecedentes de:

1. Enfermedad renal crónica estadio 5 secundaria a glomeruloesclerosis focal y segmentaria (biopsia 2021)
1. 1 Hemodiálisis desde 8/11/2023, Ingreso Davita 22/11/2023
2. Hipertensión arterial crónica dx a los 33 años
3. Hiperuricemia x hc 2018
4. Antecedentes de GMIS (en abuelo padre y tío) en seguimiento por genética
5. Polineuropatía sensitiva motora de tipo desmielinizante en las 4 extremidades (dic/2023)
6. FAV Húmero cefálica derecha (19/12/2023)

Subjetivo: paciente refiere sentirse en adecuadas condiciones generales, niega disnea, niega dolor precordial, niega hospitalizaciones recientes.

Antecedente de hx por neumonía

Objetivo: Paciente en buenas condiciones, sin soplos, sin edemas, FAV con thrill y soplo.

-Peso seco: 86kg. -Tiempo de HD: 4 horas (3 veces a la semana). -QB: 350ml/min. -Filtro: B-20 HF. -FRR: 1000ml – ktv 1. 47

-PA: 114/77- 121/75 -116/74 mmHg –FC: 63-78 lpm –FR: 18rpm –SatO2:96% sin O2 suplementario talla:1. 75 mts

*Acceso actual: - FAV Húmero cefálica derecha (19/12/2023)

*accesos previos: Catéter yugular derecho retirado 28/02/2024

ANALISIS.

Paciente masculino de 36 años de edad, con antecedentes de ERC estadio 5, secundario a GMN primaria por histología de glomeruloesclerosis focal y segmentaria (2021), demás comorbilidades anotadas, en hemodiálisis interdiaria (L-M-V), durante 4 horas, en el momento estable, asintomático cardiovascular, antecedente de hospitalización por neumonía, comenta en hospitalización fue valorado por cardiología que le inicio bisoprolol 2. 5 mg vo cada día por taquicardia.

Ktv en metas, acceso vascular FAV.

Paraclínicos actuales : hb en metas, fosforo en metas, calcio normal, potasio en metas, aclaramientos de bun y urea adecuados.

Paciente con adecuada asistencia a terapia dialítica, con cifras tensionales estables,

Paciente con antecedentes de Polineuropatía sensitiva motora de tipo desmielinizante en las 4 extremidades, tiene pendiente valoración por parte de Neurología tiene pendiente realización de Holter

Firmado electrónicamente

Documento impreso al día 16/09/2024 08:50:21



IDENTIFICACIÓN DEL PACIENTE	
Tipo y número de identificación: CC 1057783905	
Paciente: YEISON ANDRES CORRALES MONTOYA	
Fecha de nacimiento (dd/mm/aaaa): 26/05/1988	
Edad y género: 35 Años, Masculino	
Identificador único: 127778-10	Financiador: NUEVA EPS

OTRAS NOTAS

Se da educación para adherencia al tratamiento farmacológico y no farmacológico, asistencia a la terapia de diálisis, ganancias de peso interdialíticas máximo 2.5 kg.

consumo de sal menos de 2 gramos al día, caminata 30 minutos día según tolerancia

se dan ordenes de incapacidad.

Andrés F. Gómez Muñoz
MÉDICO CIRUJANO
R.M. 76228109

Firmado por: ANDRES FELIPE GOMEZ MUÑOZ, MEDICINA GENERAL, Registro 75103242

Fecha: 02/08/2024 14:55 - Sede: DAVITA MANIZALES - Ubicación: SALA DE HEMODIALISIS
Evolución equipo multidisciplinario - ENFERMERIA

Tipo: Enfermería

Nota: NOTA DE ADMINISTRACION DE MEDICAMENTOS

Se administra eritropoyetina 4000 UI según prescripción médica, vía subcutánea sin complicaciones. lote L227A0451-1 EXP 09/10/25.

Se administra según prescripción médica 100mg de hierro diluido hasta 10 ml de solución salina al 0.9% 1 hora antes de desconexión lote 23111664

Vence 11/25, sin complicaciones.

Firmado por: MARIANA CASTAÑO ARROYAVE, ENFERMERIA, Registro 1053818573

Fecha: 30/08/2024 11:10 - Sede: DAVITA MANIZALES - Ubicación: SALA DE HEMODIALISIS
Evaluación Psicológica - PSICOLOGIA

Reacción (Adaptación y aceptación de la enfermedad): Paciente masculino de 35 años, con conocimiento de la enfermedad renal, adecuado proceso de adaptación hasta el momento. Niega alteraciones emocionales y mentales. Se realiza orientación en relación a la adherencia al tratamiento (Seguimiento de recomendaciones de nefrología para consumo de medicamentos a horas y tiempos establecidos y adecuada alimentación en relación al fósforo y potasio. Paciente continúa siendo adherente a las indicaciones del equipo multidisciplinario.

Historia Personal

Autoevaluación: Refiere ser impulsivo y sociable.

Apariencia, porte y actitud: Paciente se observa con vestimenta acorde y presentación adecuada para su edad, condición y género. Expresión: Interés.

Consciencia: Alerta. Atención: Responde a estímulos visuales y auditivos. Concentración: Plena en el diálogo. Adecuada orientación alopsíquica y auto

psíquica. Memoria: Evoca adecuadamente datos almacenados. Sensopercepción: No verbaliza ideas delirantes. Lenguaje: Espontáneo, coloquial y

fluido. Pensamiento: Orden y relación en las ideas que expresa. Inteligencias: Acordes para la edad y escolaridad. Afecto: Sin alteración. Juicio.

Conservado. Humor: Sin respuesta patológica. Conducta alimentaria: Sin alteración. Conducta del sueño: Sin alteración. Conductas motoras:

Voluntarias. Introspección y Prospección: Completas.

Dinámica familiar y social

Familiograma: Refiere convivir con su esposa e hija de 9 años. Su esposa es madre de una adolescente de 17 años, con quien el paciente sostiene buenos lazos afectivos.

Dinámica familiar (Cohesión, Adaptabilidad, Roles): Manifiesta relaciones estables y cercanas tanto con familiares e interpersonales, donde se evidencia buenos tratos por parte de sus cuidadores en su proceso de diálisis, adecuados canales de comunicación, agendas ocultas.

Apoyo familiar: Si

Cuidador: Esposa.

Ciclo vital (relación de pareja): Refiere estar casado actualmente.

Actividades físicas

Actividades básicas cotidianas: Independiente Activo/Inactivo: Pasivo, Observaciones: No requiere acompañamiento para realizar actividades de la vida cotidiana.

Activo laboralmente: No, Causa: Pensionado

Limitación física: Ninguna.

Firmado electrónicamente



IDENTIFICACIÓN DEL PACIENTE	
Tipo y número de identificación: CC 1057783905	
Paciente: YEISON ANDRES CORRALES MONTOYA	
Fecha de nacimiento (dd/mm/aaaa): 26/05/1988	
Edad y género: 35 Años, Masculino	
Identificador único: 127778-10	Financiador: NUEVA EPS

OTRAS NOTAS

Situaciones de crisis emocionalmente perturbadoras: Refiere intento de suicidio NO intencional hace aproximadamente 6 años, debido a consumo de alcohol lo cual ocasionó atentara contra su integridad física, posterior a dicha situación recibió valoración por psicología y psiquiatría sin diagnóstico psicologico, en el momento estable y sin ningún tipo de alteración a nivel mental y emocional.

Análisis: Se procede a establecer encuadre y rapport, paciente que continúa recibiendo tratamiento de hemodiálisis en CCR Manizales, demuestra hasta el momento adecuado proceso de adaptación al tratamiento renal, el paciente continúa recibiendo educación constante en relación a la importancia del cuidado de su salud, de la enfermedad y seguimiento de recomendaciones brindadas por parte del equipo multidisciplinario (nefrología, nutrición, enfermería, medicina general, psicología). Se brindan recomendaciones acerca de la importancia del manejo adecuado de los horarios para suministro de medicamentos con recomendaciones específicas, se indaga acerca de la atención brindada por parte del personal médico asistencial y de la relación con sus compañeros a lo cual responde no haber presentado novedades en sala durante los últimos días y señala estar satisfecho con la calidad de la prestación de los servicios. Paciente que demuestra adecuada expresión de emociones, sentimientos y pensamientos además durante la intervención no demuestra factores de riesgo individuales, sociales/familiares que interfieran en su calidad de vida y por tanto en el desarrollo adecuado del tratamiento. Se le reitera la importancia de la expresión emocional, el cuidado de su salud mental en el proceso de tratamiento igualmente la función del área de psicología con el fin de orientar y acompañar en caso de que se presente alguna novedad o situación relevante, así como también alteraciones en el estado de ánimo (ansiedad o depresión), se realiza devolución psicológica la cual refiere comprender y aceptar.

Diagnósticos activos después de la nota HIPERTENSION ESENCIAL (PRIMARIA), ENFERMEDAD RENAL CRONICA, ETAPA 5, SIN ALTERACION EMOCIONAL.

Asesoría POST VIH: Si, Observaciones: Se realiza asesoría post/VIH, indicando resultado negativo y fortaleciendo la importancia de continuar autocuidado.

Recomendaciones (Exámenes o intervenciones complementarias): Seguimiento mensual a estados emocionales o antes si se requiere.

Firmado por: KAREN ALEJANDRA VARGAS TAPASCO, PSICOLOGIA, Registro 268805

ÓRDENES MÉDICAS

02/08/2024 14:49

- Ambulatoria/Externa - ENFERMEDAD GENERAL, realizada el día 01/08/2024 a las 14:49

- Ambulatoria/Externa - ENFERMEDAD GENERAL, para realizar el día 31/08/2024 a las 14:49

Firmado por : ANDRES FELIPE GOMEZ MUÑOZ , MEDICINA GENERAL, Registro: 75103242

09/08/2024 15:45

- Ambulatoria/Externa - BISOPROLOL FUMARATO TAB. x2.5mg (TAB)(1 TABLETAS, ORAL, CADA 24 HORAS, por 90 DIAS), para realizar el día 09/08/2024 a las 15:45

Firmado por : BENJAMIN WANCJER MEID , NEFROLOGIA, Registro: 79352238

29/08/2024 14:46

- Interna/hospitalización - CARBONATO DE CALCIO 1500 MG EQUIVALENTE A 600 MGS DE CALCIO ELEMENTAL(1 TABLETAS, ORAL, CADA 12 HORAS, por 30 DIAS), para realizar el día 29/08/2024 a las 14:46

Firmado por : MARIA FERNANDA MONTOYA PULIDO , NEFROLOGIA, Registro: 52827177

MONITOREO Y OTROS CONTROLES

RESUMEN DE SIGNOS VITALES BÁSICOS, PRESENTADOS CRONOLÓGICAMENTE

Fecha-Hora	Signo Vital (Unidad)	Valor
02/08/2024 12:35	PA Sistólica (mm/Hg)	94

Firmado electrónicamente


Documento impreso al día 16/09/2024 08:50:21



IDENTIFICACIÓN DEL PACIENTE	
Tipo y número de identificación: CC 1057783905	
Paciente: YEISON ANDRES CORRALES MONTOYA	
Fecha de nacimiento (dd/mm/aaaa): 26/05/1988	
Edad y género: 35 Años, Masculino	
Identificador único: 127778-10	Financiador: NUEVA EPS

MONITOREO Y OTROS CONTROLES

RESUMEN DE SIGNOS VITALES BÁSICOS, PRESENTADOS CRONOLÓGICAMENTE

Fecha-Hora	Signo Vital (Unidad)	Valor
	PA Diastólica (mm/Hg)	68
	Presión arterial media (mm/Hg)	76
	Frecuencia cardiaca (Lat/min)	78
	Peso (Kg)	87.4
	Ultrafiltración Promedio (l/hr)	0.1
	Ubicación: SALA DE HEMODIALISIS	
	Responsable: JENNIFER ARISTIZABAL RAMIREZ, ENFERMERIA, Registro 23824	
02/08/2024 13:08	PA Sistólica (mm/Hg)	111
	PA Diastólica (mm/Hg)	79
	Presión arterial media (mm/Hg)	89
	Frecuencia cardiaca (Lat/min)	74
	Presión arterial del acceso (mm/Hg)	64
	Presión transmembrana (TMP)	3
	Presión venosa del acceso	147
	Sodio del Dializado (mg)	139
	Ubicación: SALA DE HEMODIALISIS	
	Responsable: VANNESA ESCOBAR VALENCIA, AUXILIAR ENFERMERIA, Registro 1054995142	
02/08/2024 14:34	PA Sistólica (mm/Hg)	109
	PA Diastólica (mm/Hg)	75
	Presión arterial media (mm/Hg)	86
	Frecuencia cardiaca (Lat/min)	67
	Presión arterial del acceso (mm/Hg)	111
	Presión transmembrana (TMP)	2
	Presión venosa del acceso	145
	Sodio del Dializado (mg)	139
	Ubicación: SALA DE HEMODIALISIS	
	Responsable: SANTIAGO PARRA ESTRADA, AUXILIAR ENFERMERIA, Registro 1002591421	
02/08/2024 17:12	PA Sistólica (mm/Hg)	109
	PA Diastólica (mm/Hg)	77
	Presión arterial media (mm/Hg)	87
	Frecuencia cardiaca (Lat/min)	57
	Frecuencia respiratoria (Respi/min)	18
	Temperatura (°C)	36.5
	Peso (Kg)	86
	Tiempo efectivo (min)	240
	Ubicación: SALA DE HEMODIALISIS	
	Responsable:  LUISA FERNANDA HURTADO BENITEZ, ENFERMERIA, Registro 24335719	
06/08/2024 09:01	PA Sistólica (mm/Hg)	127
	PA Diastólica (mm/Hg)	77
	Presión arterial media (mm/Hg)	93
	Frecuencia cardiaca (Lat/min)	61



IDENTIFICACIÓN DEL PACIENTE	
Tipo y número de identificación: CC 1057783905	
Paciente: YEISON ANDRES CORRALES MONTOYA	
Fecha de nacimiento (dd/mm/aaaa): 26/05/1988	
Edad y género: 35 Años, Masculino	
Identificador único: 127778-10	Financiador: NUEVA EPS

MONITOREO Y OTROS CONTROLES

RESUMEN DE SIGNOS VITALES BÁSICOS, PRESENTADOS CRONOLÓGICAMENTE


Fecha-Hora	Signo Vital (Unidad)	Valor
	Peso (Kg)	87.7
	Ultrafiltración Promedio (l/hr)	0.3
	Ubicación: SALA DE HEMODIALISIS	
	Responsable: NINI OSPINA RAMIREZ, ENFERMERIA, Registro 1053768868	
06/08/2024 09:20	PA Sistólica (mm/Hg)	124
	PA Diastólica (mm/Hg)	85
	Presión arterial media (mm/Hg)	98
	Frecuencia cardiaca (Lat/min)	74
	Presión arterial del acceso (mm/Hg)	111
	Presión transmembrana (TMP)	2
	Presión venosa del acceso	125
	Sodio del Dializado (mg)	139
	Ubicación: SALA DE HEMODIALISIS	
	Responsable: SANTIAGO PARRA ESTRADA, AUXILIAR ENFERMERIA, Registro 1002591421	
06/08/2024 09:40	PA Sistólica (mm/Hg)	117
	PA Diastólica (mm/Hg)	75
	Presión arterial media (mm/Hg)	89
	Frecuencia cardiaca (Lat/min)	74
	Presión arterial del acceso (mm/Hg)	111
	Presión transmembrana (TMP)	2
	Presión venosa del acceso	125
	Sodio del Dializado (mg)	139
	Ubicación: SALA DE HEMODIALISIS	
	Responsable: SANTIAGO PARRA ESTRADA, AUXILIAR ENFERMERIA, Registro 1002591421	
06/08/2024 14:30	PA Sistólica (mm/Hg)	112
	PA Diastólica (mm/Hg)	75
	Presión arterial media (mm/Hg)	87
	Frecuencia cardiaca (Lat/min)	63
	Frecuencia respiratoria (Respi/min)	19
	Temperatura (°C)	36.1
	Peso (Kg)	87.7
	Tiempo efectivo (min)	240
	Ubicación: SALA DE HEMODIALISIS	
	Responsable: MARIANA CASTAÑO ARROYAVE, ENFERMERIA, Registro 1053818573	
07/08/2024 12:41	PA Sistólica (mm/Hg)	95
	PA Diastólica (mm/Hg)	67
	Presión arterial media (mm/Hg)	76
	Frecuencia cardiaca (Lat/min)	73
	Peso (Kg)	87.5
	Ultrafiltración Promedio (l/hr)	0.3
	Ubicación: SALA DE HEMODIALISIS	



IDENTIFICACIÓN DEL PACIENTE	
Tipo y número de identificación: CC 1057783905	
Paciente: YEISON ANDRES CORRALES MONTOYA	
Fecha de nacimiento (dd/mm/aaaa): 26/05/1988	
Edad y género: 35 Años, Masculino	
Identificador único: 127778-10	Financiador: NUEVA EPS

MONITOREO Y OTROS CONTROLES

RESUMEN DE SIGNOS VITALES BÁSICOS, PRESENTADOS CRONOLÓGICAMENTE

Fecha-Hora	Signo Vital (Unidad)	Valor	
	Responsable:  LUISA FERNANDA HURTADO BENITEZ, ENFERMERIA, Registro 24335719		
07/08/2024 13:36	PA Sistólica (mm/Hg)	104	
	PA Diastólica (mm/Hg)	71	
	Presión arterial media (mm/Hg)	82	
	Frecuencia cardiaca (Lat/min)	64	
	Presión arterial del acceso (mm/Hg)	111	
	Presión transmembrana (TMP)	2	
	Presión venosa del acceso	125	
	Sodio del Dializado (mg)	139	
	Ubicación: SALA DE HEMODIALISIS		
	Responsable: SANTIAGO PARRA ESTRADA, AUXILIAR ENFERMERIA, Registro 1002591421		
07/08/2024 14:25	PA Sistólica (mm/Hg)	105	
	PA Diastólica (mm/Hg)	75	
	Presión arterial media (mm/Hg)	85	
	Frecuencia cardiaca (Lat/min)	63	
	Presión arterial del acceso (mm/Hg)	156	
	Presión transmembrana (TMP)	2	
	Presión venosa del acceso	165	
	Sodio del Dializado (mg)	139	
	Ubicación: SALA DE HEMODIALISIS		
	Responsable: GISETH TATIANA OSPINA OROZCO, AUXILIAR ENFERMERIA, Registro 1002652216		
07/08/2024 15:14	PA Sistólica (mm/Hg)	100	
	PA Diastólica (mm/Hg)	70	
	Presión arterial media (mm/Hg)	80	
	Frecuencia cardiaca (Lat/min)	56	
	Peso (Kg)	86.5	
	Tiempo efectivo (min)	240	
	Ubicación: SALA DE HEMODIALISIS		
	Responsable: JENNIFER ARISTIZABAL RAMIREZ, ENFERMERIA, Registro 23824		
09/08/2024 12:13	PA Sistólica (mm/Hg)	122	
	PA Diastólica (mm/Hg)	75	
	Presión arterial media (mm/Hg)	90	
	Frecuencia cardiaca (Lat/min)	67	
	Peso (Kg)	86.5	
	Ultrafiltración Promedio (l/hr)	0.3	
	Ubicación: SALA DE HEMODIALISIS		
Responsable: MARIANA CASTAÑO ARROYAVE, ENFERMERIA, Registro 1053818573			
09/08/2024 14:27	PA Sistólica (mm/Hg)	113	
	PA Diastólica (mm/Hg)	79	
	Presión arterial media (mm/Hg)	90	



IDENTIFICACIÓN DEL PACIENTE	
Tipo y número de identificación: CC 1057783905	
Paciente: YEISON ANDRES CORRALES MONTOYA	
Fecha de nacimiento (dd/mm/aaaa): 26/05/1988	
Edad y género: 35 Años, Masculino	
Identificador único: 127778-10	Financiador: NUEVA EPS

MONITOREO Y OTROS CONTROLES

RESUMEN DE SIGNOS VITALES BÁSICOS, PRESENTADOS CRONOLÓGICAMENTE


Fecha-Hora	Signo Vital (Unidad)	Valor
	Frecuencia cardiaca (Lat/min)	62
	Presión arterial del acceso (mm/Hg)	130
	Presión transmembrana (TMP)	3
	Presión venosa del acceso	211
	Sodio del Dializado (mg)	139
	Ubicación: SALA DE HEMODIALISIS	
	Responsable: VANNESA ESCOBAR VALENCIA, AUXILIAR ENFERMERIA, Registro 1054995142	
09/08/2024 14:28	PA Sistólica (mm/Hg)	116
	PA Diastólica (mm/Hg)	76
	Presión arterial media (mm/Hg)	89
	Frecuencia cardiaca (Lat/min)	67
	Presión arterial del acceso (mm/Hg)	130
	Presión transmembrana (TMP)	3
	Presión venosa del acceso	211
	Sodio del Dializado (mg)	139
	Ubicación: SALA DE HEMODIALISIS	
Responsable: VANNESA ESCOBAR VALENCIA, AUXILIAR ENFERMERIA, Registro 1054995142		
09/08/2024 17:28	PA Sistólica (mm/Hg)	116
	PA Diastólica (mm/Hg)	82
	Presión arterial media (mm/Hg)	93
	Frecuencia cardiaca (Lat/min)	60
	Frecuencia respiratoria (Respi/min)	16
	Temperatura (°C)	35.5
	Peso (Kg)	86
	Tiempo efectivo (min)	240
	Ubicación: SALA DE HEMODIALISIS	
	Responsable: NINI OSPINA RAMIREZ, ENFERMERIA, Registro 1053768868	
12/08/2024 12:57	PA Sistólica (mm/Hg)	108
	PA Diastólica (mm/Hg)	75
	Presión arterial media (mm/Hg)	86
	Frecuencia cardiaca (Lat/min)	81
	Peso (Kg)	85.8
	Ultrafiltración Promedio (l/hr)	0.3
	Ubicación: SALA DE HEMODIALISIS	
Responsable: MARIANA CASTAÑO ARROYAVE, ENFERMERIA, Registro 1053818573		
12/08/2024 14:30	PA Sistólica (mm/Hg)	118
	PA Diastólica (mm/Hg)	85
	Presión arterial media (mm/Hg)	96
	Frecuencia cardiaca (Lat/min)	73
	Presión arterial del acceso (mm/Hg)	-130
	Presión transmembrana (TMP)	3
	Presión venosa del acceso	213
	Sodio del Dializado (mg)	139
	Ubicación: SALA DE HEMODIALISIS	
Responsable: LUZ ADRIANA CATANO, AUXILIAR ENFERMERIA, Registro 34000085		
12/08/2024 14:31	PA Sistólica (mm/Hg)	126



IDENTIFICACIÓN DEL PACIENTE	
Tipo y número de identificación: CC 1057783905	
Paciente: YEISON ANDRES CORRALES MONTOYA	
Fecha de nacimiento (dd/mm/aaaa): 26/05/1988	
Edad y género: 35 Años, Masculino	
Identificador único: 127778-10	Financiador: NUEVA EPS

MONITOREO Y OTROS CONTROLES

RESUMEN DE SIGNOS VITALES BÁSICOS, PRESENTADOS CRONOLÓGICAMENTE

Fecha-Hora	Signo Vital (Unidad)	Valor	
	PA Diastólica (mm/Hg)	83	
	Presión arterial media (mm/Hg)	97	
	Frecuencia cardiaca (Lat/min)	66	
	Presión arterial del acceso (mm/Hg)	-130	
	Presión transmembrana (TMP)	3	
	Presión venosa del acceso	211	
	Sodio del Dializado (mg)	139	
	Ubicación: SALA DE HEMODIALISIS		
	Responsable: LUZ ADRIANA CATANO, AUXILIAR ENFERMERIA, Registro 34000085		
	12/08/2024 17:25	PA Sistólica (mm/Hg)	132
PA Diastólica (mm/Hg)		89	
Presión arterial media (mm/Hg)		103	
Frecuencia cardiaca (Lat/min)		73	
Frecuencia respiratoria (Respi/min)		16	
Temperatura (°C)		35.5	
Peso (Kg)		86	
Tiempo efectivo (min)		240	
Ubicación: SALA DE HEMODIALISIS			
Responsable: NINI OSPINA RAMIREZ, ENFERMERIA, Registro 1053768868			
14/08/2024 12:35	PA Sistólica (mm/Hg)	131	
	PA Diastólica (mm/Hg)	98	
	Presión arterial media (mm/Hg)	109	
	Frecuencia cardiaca (Lat/min)	66	
	Peso (Kg)	55.8	
	Ultrafiltración Promedio (l/hr)	0.3	
	Ubicación: SALA DE HEMODIALISIS		
	Responsable:		
 LUISA FERNANDA HURTADO BENITEZ, ENFERMERIA, Registro 24335719			
14/08/2024 13:51	PA Sistólica (mm/Hg)	129	
	PA Diastólica (mm/Hg)	92	
	Presión arterial media (mm/Hg)	104	
	Frecuencia cardiaca (Lat/min)	82	
	Presión arterial del acceso (mm/Hg)	-150	
	Presión transmembrana (TMP)	20	
	Presión venosa del acceso	200	
	Sodio del Dializado (mg)	139	
	Ubicación: SALA DE HEMODIALISIS		
	Responsable: GISETH TATIANA OSPINA OROZCO, AUXILIAR ENFERMERIA, Registro 1002652216		
14/08/2024 14:30	PA Sistólica (mm/Hg)	129	
	PA Diastólica (mm/Hg)	86	
	Presión arterial media (mm/Hg)	100	
	Frecuencia cardiaca (Lat/min)	76	



IDENTIFICACIÓN DEL PACIENTE	
Tipo y número de identificación: CC 1057783905	
Paciente: YEISON ANDRES CORRALES MONTOYA	
Fecha de nacimiento (dd/mm/aaaa): 26/05/1988	
Edad y género: 35 Años, Masculino	
Identificador único: 127778-10	Financiador: NUEVA EPS

MONITOREO Y OTROS CONTROLES

RESUMEN DE SIGNOS VITALES BÁSICOS, PRESENTADOS CRONOLÓGICAMENTE

Fecha-Hora	Signo Vital (Unidad)	Valor
	Presión arterial del acceso (mm/Hg)	-150
	Presión transmembrana (TMP)	13
	Presión venosa del acceso	200
	Sodio del Dializado (mg)	139
	Ubicación: SALA DE HEMODIALISIS	
	Responsable: GISETH TATIANA OSPINA OROZCO, AUXILIAR ENFERMERIA, Registro 1002652216	
14/08/2024 16:57	PA Sistólica (mm/Hg)	122
	PA Diastólica (mm/Hg)	94
	Presión arterial media (mm/Hg)	103
	Frecuencia cardiaca (Lat/min)	77
	Peso (Kg)	86
	Tiempo efectivo (min)	240
	Ubicación: SALA DE HEMODIALISIS	
	Responsable: JENNIFER ARISTIZABAL RAMIREZ, ENFERMERIA, Registro 23824	
16/08/2024 17:59	PA Sistólica (mm/Hg)	134
	PA Diastólica (mm/Hg)	83
	Presión arterial media (mm/Hg)	100
	Frecuencia cardiaca (Lat/min)	96
	Peso (Kg)	86.2
	Ultrafiltración Promedio (l/hr)	0.3
	Ubicación: SALA DE HEMODIALISIS	
	Responsable: MARIANA CASTAÑO ARROYAVE, ENFERMERIA, Registro 1053818573	
16/08/2024 18:34	PA Sistólica (mm/Hg)	137
	PA Diastólica (mm/Hg)	87
	Presión arterial media (mm/Hg)	103
	Frecuencia cardiaca (Lat/min)	74
	Presión arterial del acceso (mm/Hg)	111
	Presión transmembrana (TMP)	2
	Presión venosa del acceso	125
	Sodio del Dializado (mg)	139
	Ubicación: SALA DE HEMODIALISIS	
	Responsable: SANTIAGO PARRA ESTRADA, AUXILIAR ENFERMERIA, Registro 1002591421	
16/08/2024 19:30	PA Sistólica (mm/Hg)	112
	PA Diastólica (mm/Hg)	73
	Presión arterial media (mm/Hg)	86
	Frecuencia cardiaca (Lat/min)	74
	Presión arterial del acceso (mm/Hg)	111
	Presión transmembrana (TMP)	2
	Presión venosa del acceso	125
	Sodio del Dializado (mg)	139
	Ubicación: SALA DE HEMODIALISIS	
	Responsable: SANTIAGO PARRA ESTRADA, AUXILIAR ENFERMERIA, Registro 1002591421	
16/08/2024 19:53	PA Sistólica (mm/Hg)	107
	PA Diastólica (mm/Hg)	82
	Presión arterial media (mm/Hg)	90
	Frecuencia cardiaca (Lat/min)	93



IDENTIFICACIÓN DEL PACIENTE	
Tipo y número de identificación: CC 1057783905	
Paciente: YEISON ANDRES CORRALES MONTOYA	
Fecha de nacimiento (dd/mm/aaaa): 26/05/1988	
Edad y género: 35 Años, Masculino	
Identificador único: 127778-10	Financiador: NUEVA EPS

MONITOREO Y OTROS CONTROLES

RESUMEN DE SIGNOS VITALES BÁSICOS, PRESENTADOS CRONOLÓGICAMENTE


Fecha-Hora	Signo Vital (Unidad)	Valor
	Frecuencia respiratoria (Respi/min)	16
	Temperatura (°C)	35.5
	Peso (Kg)	86
	Tiempo efectivo (min)	240
	Ubicación: SALA DE HEMODIALISIS	
	Responsable: NINI OSPINA RAMIREZ, ENFERMERIA, Registro 1053768868	
19/08/2024 12:34	PA Sistólica (mm/Hg)	123
	PA Diastólica (mm/Hg)	83
	Presión arterial media (mm/Hg)	96
	Frecuencia cardiaca (Lat/min)	103
	Peso (Kg)	87.9
	Ultrafiltración Promedio (l/hr)	0.3
	Ubicación: SALA DE HEMODIALISIS	
	Responsable: JENNIFER ARISTIZABAL RAMIREZ, ENFERMERIA, Registro 23824	
19/08/2024 13:38	PA Sistólica (mm/Hg)	122
	PA Diastólica (mm/Hg)	83
	Presión arterial media (mm/Hg)	96
	Frecuencia cardiaca (Lat/min)	90
	Presión arterial del acceso (mm/Hg)	-1
	Presión transmembrana (TMP)	5
	Presión venosa del acceso	4
	Sodio del Dializado (mg)	139
	Ubicación: SALA DE HEMODIALISIS	
	Responsable: ANDREA DEL CARMEN SALAS BARRAGAN, AUXILIAR ENFERMERIA, Registro 26431556	
19/08/2024 14:14	PA Sistólica (mm/Hg)	121
	PA Diastólica (mm/Hg)	86
	Presión arterial media (mm/Hg)	97
	Frecuencia cardiaca (Lat/min)	74
	Presión arterial del acceso (mm/Hg)	111
	Presión transmembrana (TMP)	2
	Presión venosa del acceso	125
	Sodio del Dializado (mg)	139
	Ubicación: SALA DE HEMODIALISIS	
	Responsable: SANTIAGO PARRA ESTRADA, AUXILIAR ENFERMERIA, Registro 1002591421	
19/08/2024 17:10	PA Sistólica (mm/Hg)	115
	PA Diastólica (mm/Hg)	81
	Presión arterial media (mm/Hg)	92
	Frecuencia cardiaca (Lat/min)	83
	Frecuencia respiratoria (Respi/min)	19
	Temperatura (°C)	36.1
	Peso (Kg)	85.7
	Tiempo efectivo (min)	240
	Ubicación: SALA DE HEMODIALISIS	
	Responsable: MARIANA CASTAÑO ARROYAVE, ENFERMERIA, Registro 1053818573	
21/08/2024 12:15	PA Sistólica (mm/Hg)	134
	PA Diastólica (mm/Hg)	86



IDENTIFICACIÓN DEL PACIENTE	
Tipo y número de identificación: CC 1057783905	
Paciente: YEISON ANDRES CORRALES MONTOYA	
Fecha de nacimiento (dd/mm/aaaa): 26/05/1988	
Edad y género: 35 Años, Masculino	
Identificador único: 127778-10	Financiador: NUEVA EPS

MONITOREO Y OTROS CONTROLES

RESUMEN DE SIGNOS VITALES BÁSICOS, PRESENTADOS CRONOLÓGICAMENTE


Fecha-Hora	Signo Vital (Unidad)	Valor
	Presión arterial media (mm/Hg)	102
	Frecuencia cardiaca (Lat/min)	88
	Peso (Kg)	88.3
	Ultrafiltración Promedio (l/hr)	0.8
	Ubicación: SALA DE HEMODIALISIS	
	Responsable: MARIANA CASTAÑO ARROYAVE, ENFERMERIA, Registro 1053818573	
21/08/2024 13:53	PA Sistólica (mm/Hg)	124
	PA Diastólica (mm/Hg)	81
	Presión arterial media (mm/Hg)	95
	Frecuencia cardiaca (Lat/min)	92
	Presión arterial del acceso (mm/Hg)	84
	Presión transmembrana (TMP)	2
	Presión venosa del acceso	195
	Sodio del Dializado (mg)	139
	Ubicación: SALA DE HEMODIALISIS	
	Responsable: VANNESA ESCOBAR VALENCIA, AUXILIAR ENFERMERIA, Registro 1054995142	
21/08/2024 14:42	PA Sistólica (mm/Hg)	116
	PA Diastólica (mm/Hg)	87
	Presión arterial media (mm/Hg)	96
	Frecuencia cardiaca (Lat/min)	74
	Presión arterial del acceso (mm/Hg)	111
	Presión transmembrana (TMP)	2
	Presión venosa del acceso	125
	Sodio del Dializado (mg)	139
	Ubicación: SALA DE HEMODIALISIS	
	Responsable: SANTIAGO PARRA ESTRADA, AUXILIAR ENFERMERIA, Registro 1002591421	
21/08/2024 16:36	PA Sistólica (mm/Hg)	115
	PA Diastólica (mm/Hg)	83
	Presión arterial media (mm/Hg)	93
	Frecuencia cardiaca (Lat/min)	88
	Frecuencia respiratoria (Respi/min)	20
	Temperatura (°C)	36.5
	Peso (Kg)	87.5
	Tiempo efectivo (min)	240
	Ubicación: SALA DE HEMODIALISIS	
	Responsable:	
	 LUISA FERNANDA HURTADO BENITEZ, ENFERMERIA, Registro 24335719	
23/08/2024 13:19	PA Sistólica (mm/Hg)	139
	PA Diastólica (mm/Hg)	85
	Presión arterial media (mm/Hg)	103
	Frecuencia cardiaca (Lat/min)	99
	Peso (Kg)	88.9



IDENTIFICACIÓN DEL PACIENTE	
Tipo y número de identificación: CC 1057783905	
Paciente: YEISON ANDRES CORRALES MONTOYA	
Fecha de nacimiento (dd/mm/aaaa): 26/05/1988	
Edad y género: 35 Años, Masculino	
Identificador único: 127778-10	Financiador: NUEVA EPS

MONITOREO Y OTROS CONTROLES

RESUMEN DE SIGNOS VITALES BÁSICOS, PRESENTADOS CRONOLÓGICAMENTE

Fecha-Hora	Signo Vital (Unidad)	Valor
	Ultrafiltración Promedio (l/hr)	0.3
	Ubicación: SALA DE HEMODIALISIS	
	Responsable:  LUISA FERNANDA HURTADO BENITEZ, ENFERMERIA, Registro 24335719	
23/08/2024 13:56	PA Sistólica (mm/Hg)	127
	PA Diastólica (mm/Hg)	98
	Presión arterial media (mm/Hg)	107
	Frecuencia cardiaca (Lat/min)	91
	Presión arterial del acceso (mm/Hg)	101
	Presión transmembrana (TMP)	8
	Presión venosa del acceso	165
	Sodio del Dializado (mg)	139
	Ubicación: SALA DE HEMODIALISIS	
	Responsable: DAMARIS RAMIREZ GOMEZ, AUXILIAR ENFERMERIA, Registro 30305095	
23/08/2024 14:11	PA Sistólica (mm/Hg)	119
	PA Diastólica (mm/Hg)	84
	Presión arterial media (mm/Hg)	95
	Frecuencia cardiaca (Lat/min)	84
	Presión arterial del acceso (mm/Hg)	75
	Presión transmembrana (TMP)	3
	Presión venosa del acceso	164
	Sodio del Dializado (mg)	139
	Ubicación: SALA DE HEMODIALISIS	
	Responsable: VANNESA ESCOBAR VALENCIA, AUXILIAR ENFERMERIA, Registro 1054995142	
23/08/2024 16:32	PA Sistólica (mm/Hg)	121
	PA Diastólica (mm/Hg)	83
	Presión arterial media (mm/Hg)	95
	Frecuencia cardiaca (Lat/min)	84
	Frecuencia respiratoria (Respi/min)	20
	Temperatura (°C)	36.2
	Peso (Kg)	87.8
	Tiempo efectivo (min)	240
	Ubicación: SALA DE HEMODIALISIS	
	Responsable: JENNIFER ARISTIZABAL RAMIREZ, ENFERMERIA, Registro 23824	
26/08/2024 17:40	PA Sistólica (mm/Hg)	138
	PA Diastólica (mm/Hg)	91
	Presión arterial media (mm/Hg)	106
	Frecuencia cardiaca (Lat/min)	102
	Peso (Kg)	88.3
	Ultrafiltración Promedio (l/hr)	0.3
	Ubicación: SALA DE HEMODIALISIS	



IDENTIFICACIÓN DEL PACIENTE	
Tipo y número de identificación: CC 1057783905	
Paciente: YEISON ANDRES CORRALES MONTOYA	
Fecha de nacimiento (dd/mm/aaaa): 26/05/1988	
Edad y género: 35 Años, Masculino	
Identificador único: 127778-10	Financiador: NUEVA EPS

MONITOREO Y OTROS CONTROLES

RESUMEN DE SIGNOS VITALES BÁSICOS, PRESENTADOS CRONOLÓGICAMENTE


Fecha-Hora	Signo Vital (Unidad)	Valor
	Responsable: JENNIFER ARISTIZABAL RAMIREZ, ENFERMERIA, Registro 23824	
26/08/2024 18:24	PA Sistólica (mm/Hg)	121
	PA Diastólica (mm/Hg)	85
	Presión arterial media (mm/Hg)	97
	Frecuencia cardiaca (Lat/min)	74
	Presión arterial del acceso (mm/Hg)	111
	Presión transmembrana (TMP)	2
	Presión venosa del acceso	125
	Sodio del Dializado (mg)	139
	Ubicación: SALA DE HEMODIALISIS	
	Responsable: SANTIAGO PARRA ESTRADA, AUXILIAR ENFERMERIA, Registro 1002591421	
26/08/2024 18:25	PA Sistólica (mm/Hg)	116
	PA Diastólica (mm/Hg)	88
	Presión arterial media (mm/Hg)	97
	Frecuencia cardiaca (Lat/min)	75
	Presión arterial del acceso (mm/Hg)	111
	Presión transmembrana (TMP)	2
	Presión venosa del acceso	125
	Sodio del Dializado (mg)	139
	Ubicación: SALA DE HEMODIALISIS	
	Responsable: SANTIAGO PARRA ESTRADA, AUXILIAR ENFERMERIA, Registro 1002591421	
26/08/2024 20:27	PA Sistólica (mm/Hg)	140
	PA Diastólica (mm/Hg)	78
	Presión arterial media (mm/Hg)	98
	Frecuencia cardiaca (Lat/min)	79
	Peso (Kg)	86.5
	Tiempo efectivo (min)	240
	Ubicación: SALA DE HEMODIALISIS	
	Responsable: JENNIFER ARISTIZABAL RAMIREZ, ENFERMERIA, Registro 23824	
28/08/2024 12:21	PA Sistólica (mm/Hg)	108
	PA Diastólica (mm/Hg)	66
	Presión arterial media (mm/Hg)	80
	Frecuencia cardiaca (Lat/min)	98
	Peso (Kg)	88
	Ultrafiltración Promedio (l/hr)	0.3
	Ubicación: SALA DE HEMODIALISIS	
Responsable: MARIANA CASTAÑO ARROYAVE, ENFERMERIA, Registro 1053818573		
28/08/2024 13:04	PA Sistólica (mm/Hg)	114
	PA Diastólica (mm/Hg)	74
	Presión arterial media (mm/Hg)	87
	Frecuencia cardiaca (Lat/min)	81
	Presión arterial del acceso (mm/Hg)	123
	Presión transmembrana (TMP)	3
	Presión venosa del acceso	1
	Sodio del Dializado (mg)	139
Ubicación: SALA DE HEMODIALISIS		



IDENTIFICACIÓN DEL PACIENTE	
Tipo y número de identificación: CC 1057783905	
Paciente: YEISON ANDRES CORRALES MONTOYA	
Fecha de nacimiento (dd/mm/aaaa): 26/05/1988	
Edad y género: 35 Años, Masculino	
Identificador único: 127778-10	Financiador: NUEVA EPS

MONITOREO Y OTROS CONTROLES

RESUMEN DE SIGNOS VITALES BÁSICOS, PRESENTADOS CRONOLÓGICAMENTE


Fecha-Hora	Signo Vital (Unidad)	Valor	
	Responsable: ANDREA DEL CARMEN SALAS BARRAGAN, AUXILIAR ENFERMERIA, Registro 26431556		
28/08/2024 13:05	PA Sistólica (mm/Hg)	119	
	PA Diastólica (mm/Hg)	79	
	Presión arterial media (mm/Hg)	92	
	Frecuencia cardiaca (Lat/min)	80	
	Presión arterial del acceso (mm/Hg)	123	
	Presión transmembrana (TMP)	3	
	Presión venosa del acceso	1	
	Sodio del Dializado (mg)	139	
	Ubicación: SALA DE HEMODIALISIS		
	Responsable: ANDREA DEL CARMEN SALAS BARRAGAN, AUXILIAR ENFERMERIA, Registro 26431556		
28/08/2024 14:42	PA Sistólica (mm/Hg)	136	
	PA Diastólica (mm/Hg)	78	
	Presión arterial media (mm/Hg)	97	
	Frecuencia cardiaca (Lat/min)	68	
	Frecuencia respiratoria (Respi/min)	20	
	Temperatura (°C)	36.2	
	Peso (Kg)	86	
	Tiempo efectivo (min)	240	
	Ubicación: SALA DE HEMODIALISIS		
	Responsable: JENNIFER ARISTIZABAL RAMIREZ, ENFERMERIA, Registro 23824		
28/08/2024 17:33	PA Sistólica (mm/Hg)	126	
	PA Diastólica (mm/Hg)	72	
	Presión arterial media (mm/Hg)	90	
	Frecuencia cardiaca (Lat/min)	75	
	Frecuencia respiratoria (Respi/min)	17	
	Lugar toma	Miembro superior izquierdo	
	Temperatura (°C)	36.2	
	Pulso (Pulsa/min)	75	
	Lugar toma pulso	Braquial	
	Saturación de oxígeno (%)	94	
	Con o sin oxígeno	No	
	Peso (Kg)	87	
	Talla (cm)	175	
	Superficie corporal (m2)	2.04	
	Ubicación: SALA DE HEMODIALISIS		
	Responsable:		
	 Dra. Ma. Fernanda Montoya P Medicina Interna - Nefrología R.M. 5282177 MARIA FERNANDA MONTOYA PULIDO, NEFROLOGIA, Registro 5282177		
30/08/2024 12:13	PA Sistólica (mm/Hg)	116	
	PA Diastólica (mm/Hg)	81	



IDENTIFICACIÓN DEL PACIENTE	
Tipo y número de identificación: CC 1057783905	
Paciente: YEISON ANDRES CORRALES MONTOYA	
Fecha de nacimiento (dd/mm/aaaa): 26/05/1988	
Edad y género: 35 Años, Masculino	
Identificador único: 127778-10	Financiador: NUEVA EPS

MONITOREO Y OTROS CONTROLES

RESUMEN DE SIGNOS VITALES BÁSICOS, PRESENTADOS CRONOLÓGICAMENTE

Fecha-Hora	Signo Vital (Unidad)	Valor
	Presión arterial media (mm/Hg)	92
	Frecuencia cardiaca (Lat/min)	78
	Peso (Kg)	88.5
	Ultrafiltración Promedio (l/hr)	0.3
	Ubicación: SALA DE HEMODIALISIS	
	Responsable: JENNIFER ARISTIZABAL RAMIREZ, ENFERMERIA, Registro 23824	
30/08/2024 13:25	PA Sistólica (mm/Hg)	121
	PA Diastólica (mm/Hg)	88
	Presión arterial media (mm/Hg)	99
	Frecuencia cardiaca (Lat/min)	76
	Presión arterial del acceso (mm/Hg)	111
	Presión transmembrana (TMP)	2
	Presión venosa del acceso	156
	Sodio del Dializado (mg)	139
	Ubicación: SALA DE HEMODIALISIS	
	Responsable: ANDREA DEL CARMEN SALAS BARRAGAN, AUXILIAR ENFERMERIA, Registro 26431556	
30/08/2024 14:26	PA Sistólica (mm/Hg)	119
	PA Diastólica (mm/Hg)	67
	Presión arterial media (mm/Hg)	84
	Frecuencia cardiaca (Lat/min)	76
	Presión arterial del acceso (mm/Hg)	111
	Presión transmembrana (TMP)	2
	Presión venosa del acceso	156
	Sodio del Dializado (mg)	139
	Ubicación: SALA DE HEMODIALISIS	
	Responsable: ANDREA DEL CARMEN SALAS BARRAGAN, AUXILIAR ENFERMERIA, Registro 26431556	
30/08/2024 16:53	PA Sistólica (mm/Hg)	133
	PA Diastólica (mm/Hg)	74
	Presión arterial media (mm/Hg)	93
	Frecuencia cardiaca (Lat/min)	66
	Frecuencia respiratoria (Respi/min)	18
	Temperatura (°C)	36.5
	Peso (Kg)	88.5
	Tiempo efectivo (min)	240
	Ubicación: SALA DE HEMODIALISIS	
	Responsable:	
 LUISA FERNANDA HURTADO BENITEZ, ENFERMERIA, Registro 24335719		

RESUMEN DE SIGNOS VITALES CORRESPONDIENTES A MONITOREO HEMODINÁMICO Y VENTILATORIO PRESENTADOS CRONOLÓGICAMENTE


Fecha-Hora	Signo Vital (Unidad)	Valor
------------	----------------------	-------



IDENTIFICACIÓN DEL PACIENTE	
Tipo y número de identificación: CC 1057783905	
Paciente: YEISON ANDRES CORRALES MONTOYA	
Fecha de nacimiento (dd/mm/aaaa): 26/05/1988	
Edad y género: 35 Años, Masculino	
Identificador único: 127778-10	Financiador: NUEVA EPS

MONITOREO Y OTROS CONTROLES

RESUMEN DE SIGNOS VITALES CORRESPONDIENTES A MONITOREO HEMODINÁMICO Y VENTILATORIO PRESENTADOS CRONOLÓGICAMENTE

Fecha-Hora	Signo Vital (Unidad)	Valor
02/08/2024 12:35	PA Sistólica (mm/Hg)	94
	PA Diastólica (mm/Hg)	68
	Presión arterial media (mm/Hg)	76
	Frecuencia cardiaca (Lat/min)	78
	Peso (Kg)	87.4
	Ubicación: SALA DE HEMODIALISIS	
	Responsable: JENNIFER ARISTIZABAL RAMIREZ, ENFERMERIA, Registro 23824	
02/08/2024 13:08	PA Sistólica (mm/Hg)	111
	PA Diastólica (mm/Hg)	79
	Presión arterial media (mm/Hg)	89
	Frecuencia cardiaca (Lat/min)	74
	Ubicación: SALA DE HEMODIALISIS	
	Responsable: VANNESA ESCOBAR VALENCIA, AUXILIAR ENFERMERIA, Registro 1054995142	
02/08/2024 14:34	PA Sistólica (mm/Hg)	109
	PA Diastólica (mm/Hg)	75
	Presión arterial media (mm/Hg)	86
	Frecuencia cardiaca (Lat/min)	67
	Ubicación: SALA DE HEMODIALISIS	
	Responsable: SANTIAGO PARRA ESTRADA, AUXILIAR ENFERMERIA, Registro 1002591421	
02/08/2024 17:12	PA Sistólica (mm/Hg)	109
	PA Diastólica (mm/Hg)	77
	Presión arterial media (mm/Hg)	87
	Temperatura (°C)	36.5
	Frecuencia respiratoria (Respi/min)	18
	Frecuencia cardiaca (Lat/min)	57
	Peso (Kg)	86
	Volumen de sangre depurada (VDS) (l)	66.4
	Ubicación: SALA DE HEMODIALISIS	
	Responsable:  LUISA FERNANDA HURTADO BENITEZ, ENFERMERIA, Registro 24335719	
03/08/2024 09:45	Hemoglobina (g/dL)	12.5
	Hematocrito (%)	38.8
	Recuento Leucocitario	8.54
	Plaquetas	235
	%Eosinofilos (%)	0.4
	%Basofilos (%)	0.3
	%Neutrofilos (%)	76.8
	%Linfocitos (%)	16.5
	%Monocitos (%)	5.2
	Recuento de Eritrocitos	4.61



IDENTIFICACIÓN DEL PACIENTE	
Tipo y número de identificación: CC 1057783905	
Paciente: YEISON ANDRES CORRALES MONTOYA	
Fecha de nacimiento (dd/mm/aaaa): 26/05/1988	
Edad y género: 35 Años, Masculino	
Identificador único: 127778-10	Financiador: NUEVA EPS

MONITOREO Y OTROS CONTROLES

RESUMEN DE SIGNOS VITALES CORRESPONDIENTES A MONITOREO HEMODINÁMICO Y VENTILATORIO PRESENTADOS CRONOLÓGICAMENTE


Fecha-Hora	Signo Vital (Unidad)	Valor
	Concentración HB corpuscular media (g/dL)	32.2
	Ancho Distribución Eritrocitaria (%)	20.6
	Volumen Plaquetario Medio (micrón x mm cubico)	10.9
	Volumen Corpuscular Medio (micrón x mm cubico)	84.2
	Hemoglobina corpuscular Media (picogramo)	27.1
	Eosinófilos	0.03
	Basófilos	0.03
	Neutrófilos	6.56
	Linfocitos	1.41
	Monocitos	0.44
	Responsable: IDIME LABORATORIO, CC 900532504	
03/08/2024 21:08	Albumina (g/dL)	4.32
	Responsable: IDIME LABORATORIO, CC 900532504	
03/08/2024 21:30	Potasio (mEq/L)	4.66
	Responsable: IDIME LABORATORIO, CC 900532504	
	Parathormona (PTH) (pg/mL)	609
	Responsable: IDIME LABORATORIO, CC 900532504	
06/08/2024 09:01	PA Sistólica (mm/Hg)	127
	PA Diastólica (mm/Hg)	77
	Presión arterial media (mm/Hg)	93
	Frecuencia cardiaca (Lat/min)	61
	Peso (Kg)	87.7
	Ubicación: SALA DE HEMODIALISIS	
	Responsable: NINI OSPINA RAMIREZ, ENFERMERIA, Registro 1053768868	
06/08/2024 09:20	PA Sistólica (mm/Hg)	124
	PA Diastólica (mm/Hg)	85
	Presión arterial media (mm/Hg)	98
	Frecuencia cardiaca (Lat/min)	74
	Ubicación: SALA DE HEMODIALISIS	
Responsable: SANTIAGO PARRA ESTRADA, AUXILIAR ENFERMERIA, Registro 1002591421		
06/08/2024 09:40	PA Sistólica (mm/Hg)	117
	PA Diastólica (mm/Hg)	75
	Presión arterial media (mm/Hg)	89
	Frecuencia cardiaca (Lat/min)	74
	Ubicación: SALA DE HEMODIALISIS	
Responsable: SANTIAGO PARRA ESTRADA, AUXILIAR ENFERMERIA, Registro 1002591421		
06/08/2024 14:30	PA Sistólica (mm/Hg)	112
	PA Diastólica (mm/Hg)	75
	Presión arterial media (mm/Hg)	87
	Temperatura (°C)	36.1
	Frecuencia respiratoria (Respi/min)	19
	Frecuencia cardiaca (Lat/min)	63



IDENTIFICACIÓN DEL PACIENTE	
Tipo y número de identificación: CC 1057783905	
Paciente: YEISON ANDRES CORRALES MONTOYA	
Fecha de nacimiento (dd/mm/aaaa): 26/05/1988	
Edad y género: 35 Años, Masculino	
Identificador único: 127778-10	Financiador: NUEVA EPS

MONITOREO Y OTROS CONTROLES

RESUMEN DE SIGNOS VITALES CORRESPONDIENTES A MONITOREO HEMODINÁMICO Y VENTILATORIO PRESENTADOS CRONOLÓGICAMENTE

Fecha-Hora	Signo Vital (Unidad)	Valor
	Peso (Kg)	87.7
	Volumen de sangre depurada (VDS) (l)	69.2
	Ubicación: SALA DE HEMODIALISIS	
	Responsable: MARIANA CASTAÑO ARROYAVE, ENFERMERIA, Registro 1053818573	
07/08/2024 12:41	PA Sistólica (mm/Hg)	95
	PA Diastólica (mm/Hg)	67
	Presión arterial media (mm/Hg)	76
	Frecuencia cardiaca (Lat/min)	73
	Peso (Kg)	87.5
	Ubicación: SALA DE HEMODIALISIS	
	Responsable:  LUISA FERNANDA HURTADO BENITEZ, ENFERMERIA, Registro 24335719	
07/08/2024 13:36	PA Sistólica (mm/Hg)	104
	PA Diastólica (mm/Hg)	71
	Presión arterial media (mm/Hg)	82
	Frecuencia cardiaca (Lat/min)	64
	Ubicación: SALA DE HEMODIALISIS	
Responsable: SANTIAGO PARRA ESTRADA, AUXILIAR ENFERMERIA, Registro 1002591421		
07/08/2024 14:25	PA Sistólica (mm/Hg)	105
	PA Diastólica (mm/Hg)	75
	Presión arterial media (mm/Hg)	85
	Frecuencia cardiaca (Lat/min)	63
	Ubicación: SALA DE HEMODIALISIS	
Responsable: GISETH TATIANA OSPINA OROZCO, AUXILIAR ENFERMERIA, Registro 1002652216		
07/08/2024 15:14	PA Sistólica (mm/Hg)	100
	PA Diastólica (mm/Hg)	70
	Presión arterial media (mm/Hg)	80
	Frecuencia cardiaca (Lat/min)	56
	Peso (Kg)	86.5
	Volumen de sangre depurada (VDS) (l)	57.8
	Ubicación: SALA DE HEMODIALISIS	
Responsable: JENNIFER ARISTIZABAL RAMIREZ, ENFERMERIA, Registro 23824		
09/08/2024 12:13	PA Sistólica (mm/Hg)	122
	PA Diastólica (mm/Hg)	75
	Presión arterial media (mm/Hg)	90
	Frecuencia cardiaca (Lat/min)	67
	Peso (Kg)	86.5
	Ubicación: SALA DE HEMODIALISIS	



IDENTIFICACIÓN DEL PACIENTE	
Tipo y número de identificación: CC 1057783905	
Paciente: YEISON ANDRES CORRALES MONTOYA	
Fecha de nacimiento (dd/mm/aaaa): 26/05/1988	
Edad y género: 35 Años, Masculino	
Identificador único: 127778-10	Financiador: NUEVA EPS

MONITOREO Y OTROS CONTROLES

RESUMEN DE SIGNOS VITALES CORRESPONDIENTES A MONITOREO HEMODINÁMICO Y VENTILATORIO PRESENTADOS CRONOLÓGICAMENTE


Fecha-Hora	Signo Vital (Unidad)	Valor
	Responsable: MARIANA CASTAÑO ARROYAVE, ENFERMERIA, Registro 1053818573	
09/08/2024 13:45	KT/V (sin/unidad)	1.4
	Ubicación: SALA DE HEMODIALISIS	
	Responsable: MARIANA CASTAÑO ARROYAVE, ENFERMERIA, Registro 1053818573	
09/08/2024 14:27	PA Sistólica (mm/Hg)	113
	PA Diastólica (mm/Hg)	79
	Presión arterial media (mm/Hg)	90
	Frecuencia cardiaca (Lat/min)	62
	Ubicación: SALA DE HEMODIALISIS	
	Responsable: VANNESA ESCOBAR VALENCIA, AUXILIAR ENFERMERIA, Registro 1054995142	
09/08/2024 14:28	PA Sistólica (mm/Hg)	116
	PA Diastólica (mm/Hg)	76
	Presión arterial media (mm/Hg)	89
	Frecuencia cardiaca (Lat/min)	67
	Ubicación: SALA DE HEMODIALISIS	
	Responsable: VANNESA ESCOBAR VALENCIA, AUXILIAR ENFERMERIA, Registro 1054995142	
09/08/2024 17:28	PA Sistólica (mm/Hg)	116
	PA Diastólica (mm/Hg)	82
	Presión arterial media (mm/Hg)	93
	Temperatura (°C)	35.5
	Frecuencia respiratoria (Respi/min)	16
	Frecuencia cardiaca (Lat/min)	60
	Peso (Kg)	86
	Volumen de sangre depurada (VDS) (l)	62.2
	Ubicación: SALA DE HEMODIALISIS	
	Responsable: NINI OSPINA RAMIREZ, ENFERMERIA, Registro 1053768868	
12/08/2024 12:57	PA Sistólica (mm/Hg)	108
	PA Diastólica (mm/Hg)	75
	Presión arterial media (mm/Hg)	86
	Frecuencia cardiaca (Lat/min)	81
	Peso (Kg)	85.8
	Ubicación: SALA DE HEMODIALISIS	
Responsable: MARIANA CASTAÑO ARROYAVE, ENFERMERIA, Registro 1053818573		
12/08/2024 14:30	PA Sistólica (mm/Hg)	118
	PA Diastólica (mm/Hg)	85
	Presión arterial media (mm/Hg)	96
	Frecuencia cardiaca (Lat/min)	73
	Ubicación: SALA DE HEMODIALISIS	
Responsable: LUZ ADRIANA CATAÑO, AUXILIAR ENFERMERIA, Registro 34000085		
12/08/2024 14:31	PA Sistólica (mm/Hg)	126
	PA Diastólica (mm/Hg)	83
	Presión arterial media (mm/Hg)	97



IDENTIFICACIÓN DEL PACIENTE	
Tipo y número de identificación: CC 1057783905	
Paciente: YEISON ANDRES CORRALES MONTOYA	
Fecha de nacimiento (dd/mm/aaaa): 26/05/1988	
Edad y género: 35 Años, Masculino	
Identificador único: 127778-10	Financiador: NUEVA EPS

MONITOREO Y OTROS CONTROLES

RESUMEN DE SIGNOS VITALES CORRESPONDIENTES A MONITOREO HEMODINÁMICO Y VENTILATORIO PRESENTADOS CRONOLÓGICAMENTE

Fecha-Hora	Signo Vital (Unidad)	Valor
	Frecuencia cardiaca (Lat/min)	66
	Ubicación: SALA DE HEMODIALISIS	
	Responsable: LUZ ADRIANA CATANO, AUXILIAR ENFERMERIA, Registro 34000085	
12/08/2024 17:25	PA Sistólica (mm/Hg)	132
	PA Diastólica (mm/Hg)	89
	Presión arterial media (mm/Hg)	103
	Temperatura (°C)	35.5
	Frecuencia respiratoria (Respi/min)	16
	Frecuencia cardiaca (Lat/min)	73
	Peso (Kg)	86
	Volumen de sangre depurada (VDS) (l)	73.7
	Ubicación: SALA DE HEMODIALISIS	
	Responsable: NINI OSPINA RAMIREZ, ENFERMERIA, Registro 1053768868	
14/08/2024 12:35	PA Sistólica (mm/Hg)	131
	PA Diastólica (mm/Hg)	98
	Presión arterial media (mm/Hg)	109
	Frecuencia cardiaca (Lat/min)	66
	Peso (Kg)	55.8
	Ubicación: SALA DE HEMODIALISIS	
	Responsable:	
 LUISA FERNANDA HURTADO BENITEZ, ENFERMERIA, Registro 24335719		
14/08/2024 13:51	PA Sistólica (mm/Hg)	129
	PA Diastólica (mm/Hg)	92
	Presión arterial media (mm/Hg)	104
	Frecuencia cardiaca (Lat/min)	82
	Ubicación: SALA DE HEMODIALISIS	
	Responsable: GISETH TATIANA OSPINA OROZCO, AUXILIAR ENFERMERIA, Registro 1002652216	
14/08/2024 14:30	PA Sistólica (mm/Hg)	129
	PA Diastólica (mm/Hg)	86
	Presión arterial media (mm/Hg)	100
	Frecuencia cardiaca (Lat/min)	76
	Ubicación: SALA DE HEMODIALISIS	
Responsable: GISETH TATIANA OSPINA OROZCO, AUXILIAR ENFERMERIA, Registro 1002652216		
14/08/2024 16:57	PA Sistólica (mm/Hg)	122
	PA Diastólica (mm/Hg)	94
	Presión arterial media (mm/Hg)	103
	Frecuencia cardiaca (Lat/min)	77
	Peso (Kg)	86
	Volumen de sangre depurada (VDS) (l)	68.1



IDENTIFICACIÓN DEL PACIENTE	
Tipo y número de identificación: CC 1057783905	
Paciente: YEISON ANDRES CORRALES MONTOYA	
Fecha de nacimiento (dd/mm/aaaa): 26/05/1988	
Edad y género: 35 Años, Masculino	
Identificador único: 127778-10	Financiador: NUEVA EPS

MONITOREO Y OTROS CONTROLES

RESUMEN DE SIGNOS VITALES CORRESPONDIENTES A MONITOREO HEMODINÁMICO Y VENTILATORIO PRESENTADOS CRONOLÓGICAMENTE

Fecha-Hora	Signo Vital (Unidad)	Valor
	Ubicación: SALA DE HEMODIALISIS	
	Responsable: JENNIFER ARISTIZABAL RAMIREZ, ENFERMERIA, Registro 23824	
16/08/2024 17:59	PA Sistólica (mm/Hg)	134
	PA Diastólica (mm/Hg)	83
	Presión arterial media (mm/Hg)	100
	Frecuencia cardiaca (Lat/min)	96
	Peso (Kg)	86.2
	Ubicación: SALA DE HEMODIALISIS	
	Responsable: MARIANA CASTAÑO ARROYAVE, ENFERMERIA, Registro 1053818573	
16/08/2024 18:34	PA Sistólica (mm/Hg)	137
	PA Diastólica (mm/Hg)	87
	Presión arterial media (mm/Hg)	103
	Frecuencia cardiaca (Lat/min)	74
	Ubicación: SALA DE HEMODIALISIS	
	Responsable: SANTIAGO PARRA ESTRADA, AUXILIAR ENFERMERIA, Registro 1002591421	
16/08/2024 19:30	PA Sistólica (mm/Hg)	112
	PA Diastólica (mm/Hg)	73
	Presión arterial media (mm/Hg)	86
	Frecuencia cardiaca (Lat/min)	74
	Ubicación: SALA DE HEMODIALISIS	
	Responsable: SANTIAGO PARRA ESTRADA, AUXILIAR ENFERMERIA, Registro 1002591421	
16/08/2024 19:53	PA Sistólica (mm/Hg)	107
	PA Diastólica (mm/Hg)	82
	Presión arterial media (mm/Hg)	90
	Temperatura (°C)	35.5
	Frecuencia respiratoria (Respi/min)	16
	Frecuencia cardiaca (Lat/min)	93
	Peso (Kg)	86
	Volumen de sangre depurada (VDS) (l)	72.6
	Ubicación: SALA DE HEMODIALISIS	
	Responsable: NINI OSPINA RAMIREZ, ENFERMERIA, Registro 1053768868	
19/08/2024 12:34	PA Sistólica (mm/Hg)	123
	PA Diastólica (mm/Hg)	83
	Presión arterial media (mm/Hg)	96
	Frecuencia cardiaca (Lat/min)	103
	Peso (Kg)	87.9
	Ubicación: SALA DE HEMODIALISIS	
	Responsable: JENNIFER ARISTIZABAL RAMIREZ, ENFERMERIA, Registro 23824	
19/08/2024 13:38	PA Sistólica (mm/Hg)	122
	PA Diastólica (mm/Hg)	83
	Presión arterial media (mm/Hg)	96
	Frecuencia cardiaca (Lat/min)	90
	Ubicación: SALA DE HEMODIALISIS	



IDENTIFICACIÓN DEL PACIENTE	
Tipo y número de identificación: CC 1057783905	
Paciente: YEISON ANDRES CORRALES MONTOYA	
Fecha de nacimiento (dd/mm/aaaa): 26/05/1988	
Edad y género: 35 Años, Masculino	
Identificador único: 127778-10	Financiador: NUEVA EPS

MONITOREO Y OTROS CONTROLES

RESUMEN DE SIGNOS VITALES CORRESPONDIENTES A MONITOREO HEMODINÁMICO Y VENTILATORIO PRESENTADOS CRONOLÓGICAMENTE



Fecha-Hora	Signo Vital (Unidad)	Valor
	Responsable: ANDREA DEL CARMEN SALAS BARRAGAN, AUXILIAR ENFERMERIA, Registro 26431556	
19/08/2024 14:14	PA Sistólica (mm/Hg)	121
	PA Diastólica (mm/Hg)	86
	Presión arterial media (mm/Hg)	97
	Frecuencia cardiaca (Lat/min)	74
	Ubicación: SALA DE HEMODIALISIS	
	Responsable: SANTIAGO PARRA ESTRADA, AUXILIAR ENFERMERIA, Registro 1002591421	
19/08/2024 17:10	PA Sistólica (mm/Hg)	115
	PA Diastólica (mm/Hg)	81
	Presión arterial media (mm/Hg)	92
	Temperatura (°C)	36.1
	Frecuencia respiratoria (Respi/min)	19
	Frecuencia cardiaca (Lat/min)	83
	Peso (Kg)	85.7
	Volumen de sangre depurada (VDS) (l)	76.2
	Ubicación: SALA DE HEMODIALISIS	
Responsable: MARIANA CASTAÑO ARROYAVE, ENFERMERIA, Registro 1053818573		
21/08/2024 12:15	PA Sistólica (mm/Hg)	134
	PA Diastólica (mm/Hg)	86
	Presión arterial media (mm/Hg)	102
	Frecuencia cardiaca (Lat/min)	88
	Peso (Kg)	88.3
	Ubicación: SALA DE HEMODIALISIS	
Responsable: MARIANA CASTAÑO ARROYAVE, ENFERMERIA, Registro 1053818573		
21/08/2024 13:53	PA Sistólica (mm/Hg)	124
	PA Diastólica (mm/Hg)	81
	Presión arterial media (mm/Hg)	95
	Frecuencia cardiaca (Lat/min)	92
	Ubicación: SALA DE HEMODIALISIS	
Responsable: VANNESA ESCOBAR VALENCIA, AUXILIAR ENFERMERIA, Registro 1054995142		
21/08/2024 14:42	PA Sistólica (mm/Hg)	116
	PA Diastólica (mm/Hg)	87
	Presión arterial media (mm/Hg)	96
	Frecuencia cardiaca (Lat/min)	74
	Ubicación: SALA DE HEMODIALISIS	
Responsable: SANTIAGO PARRA ESTRADA, AUXILIAR ENFERMERIA, Registro 1002591421		
21/08/2024 16:36	PA Sistólica (mm/Hg)	115
	PA Diastólica (mm/Hg)	83
	Presión arterial media (mm/Hg)	93
	Temperatura (°C)	36.5
	Frecuencia respiratoria (Respi/min)	20
	Frecuencia cardiaca (Lat/min)	88
	Peso (Kg)	87.5



IDENTIFICACIÓN DEL PACIENTE	
Tipo y número de identificación: CC 1057783905	
Paciente: YEISON ANDRES CORRALES MONTOYA	
Fecha de nacimiento (dd/mm/aaaa): 26/05/1988	
Edad y género: 35 Años, Masculino	
Identificador único: 127778-10	Financiador: NUEVA EPS

MONITOREO Y OTROS CONTROLES

RESUMEN DE SIGNOS VITALES CORRESPONDIENTES A MONITOREO HEMODINÁMICO Y VENTILATORIO PRESENTADOS CRONOLÓGICAMENTE

Fecha-Hora	Signo Vital (Unidad)	Valor
	Volumen de sangre depurada (VDS) (l)	77.2
	Ubicación: SALA DE HEMODIALISIS	
	Responsable:  LUISA FERNANDA HURTADO BENITEZ, ENFERMERIA, Registro 24335719	
23/08/2024 13:19	PA Sistólica (mm/Hg)	139
	PA Diastólica (mm/Hg)	85
	Presión arterial media (mm/Hg)	103
	Frecuencia cardiaca (Lat/min)	99
	Peso (Kg)	88.9
	Ubicación: SALA DE HEMODIALISIS	
	Responsable:  LUISA FERNANDA HURTADO BENITEZ, ENFERMERIA, Registro 24335719	
23/08/2024 13:56	PA Sistólica (mm/Hg)	127
	PA Diastólica (mm/Hg)	98
	Presión arterial media (mm/Hg)	107
	Frecuencia cardiaca (Lat/min)	91
	Ubicación: SALA DE HEMODIALISIS	
	Responsable: DAMARIS RAMIREZ GOMEZ, AUXILIAR ENFERMERIA, Registro 30305095	
23/08/2024 14:11	PA Sistólica (mm/Hg)	119
	PA Diastólica (mm/Hg)	84
	Presión arterial media (mm/Hg)	95
	Frecuencia cardiaca (Lat/min)	84
	Ubicación: SALA DE HEMODIALISIS	
	Responsable: VANNESA ESCOBAR VALENCIA, AUXILIAR ENFERMERIA, Registro 1054995142	
23/08/2024 16:32	PA Sistólica (mm/Hg)	121
	PA Diastólica (mm/Hg)	83
	Presión arterial media (mm/Hg)	95
	Temperatura (°C)	36.2
	Frecuencia respiratoria (Respi/min)	20
	Frecuencia cardiaca (Lat/min)	84
	Peso (Kg)	87.8
	Volumen de sangre depurada (VDS) (l)	68.1
	Ubicación: SALA DE HEMODIALISIS	
	Responsable: JENNIFER ARISTIZABAL RAMIREZ, ENFERMERIA, Registro 23824	



IDENTIFICACIÓN DEL PACIENTE	
Tipo y número de identificación: CC 1057783905	
Paciente: YEISON ANDRES CORRALES MONTOYA	
Fecha de nacimiento (dd/mm/aaaa): 26/05/1988	
Edad y género: 35 Años, Masculino	
Identificador único: 127778-10	Financiador: NUEVA EPS

MONITOREO Y OTROS CONTROLES

RESUMEN DE SIGNOS VITALES CORRESPONDIENTES A MONITOREO HEMODINÁMICO Y VENTILATORIO PRESENTADOS CRONOLÓGICAMENTE


Fecha-Hora	Signo Vital (Unidad)	Valor
26/08/2024 17:40	PA Sistólica (mm/Hg)	138
	PA Diastólica (mm/Hg)	91
	Presión arterial media (mm/Hg)	106
	Frecuencia cardiaca (Lat/min)	102
	Peso (Kg)	88.3
	Ubicación: SALA DE HEMODIALISIS	
	Responsable: JENNIFER ARISTIZABAL RAMIREZ, ENFERMERIA, Registro 23824	
26/08/2024 18:24	PA Sistólica (mm/Hg)	121
	PA Diastólica (mm/Hg)	85
	Presión arterial media (mm/Hg)	97
	Frecuencia cardiaca (Lat/min)	74
	Ubicación: SALA DE HEMODIALISIS	
	Responsable: SANTIAGO PARRA ESTRADA, AUXILIAR ENFERMERIA, Registro 1002591421	
26/08/2024 18:25	PA Sistólica (mm/Hg)	116
	PA Diastólica (mm/Hg)	88
	Presión arterial media (mm/Hg)	97
	Frecuencia cardiaca (Lat/min)	75
	Ubicación: SALA DE HEMODIALISIS	
Responsable: SANTIAGO PARRA ESTRADA, AUXILIAR ENFERMERIA, Registro 1002591421		
26/08/2024 20:27	PA Sistólica (mm/Hg)	140
	PA Diastólica (mm/Hg)	78
	Presión arterial media (mm/Hg)	98
	Frecuencia cardiaca (Lat/min)	79
	Peso (Kg)	86.5
	Volumen de sangre depurada (VDS) (l)	70.1
	Ubicación: SALA DE HEMODIALISIS	
	Responsable: JENNIFER ARISTIZABAL RAMIREZ, ENFERMERIA, Registro 23824	
28/08/2024 12:21	PA Sistólica (mm/Hg)	108
	PA Diastólica (mm/Hg)	66
	Presión arterial media (mm/Hg)	80
	Frecuencia cardiaca (Lat/min)	98
	Peso (Kg)	88
	Ubicación: SALA DE HEMODIALISIS	
Responsable: MARIANA CASTAÑO ARROYAVE, ENFERMERIA, Registro 1053818573		
28/08/2024 13:04	PA Sistólica (mm/Hg)	114
	PA Diastólica (mm/Hg)	74
	Presión arterial media (mm/Hg)	87
	Frecuencia cardiaca (Lat/min)	81
	Ubicación: SALA DE HEMODIALISIS	
Responsable: ANDREA DEL CARMEN SALAS BARRAGAN, AUXILIAR ENFERMERIA, Registro 26431556		
28/08/2024 13:05	PA Sistólica (mm/Hg)	119
	PA Diastólica (mm/Hg)	79
	Presión arterial media (mm/Hg)	92



IDENTIFICACIÓN DEL PACIENTE	
Tipo y número de identificación: CC 1057783905	
Paciente: YEISON ANDRES CORRALES MONTOYA	
Fecha de nacimiento (dd/mm/aaaa): 26/05/1988	
Edad y género: 35 Años, Masculino	
Identificador único: 127778-10	Financiador: NUEVA EPS

MONITOREO Y OTROS CONTROLES

RESUMEN DE SIGNOS VITALES CORRESPONDIENTES A MONITOREO HEMODINÁMICO Y VENTILATORIO PRESENTADOS CRONOLÓGICAMENTE


Fecha-Hora	Signo Vital (Unidad)	Valor
	Frecuencia cardiaca (Lat/min)	80
	Ubicación: SALA DE HEMODIALISIS	
	Responsable: ANDREA DEL CARMEN SALAS BARRAGAN, AUXILIAR ENFERMERIA, Registro 26431556	
28/08/2024 14:42	PA Sistólica (mm/Hg)	136
	PA Diastólica (mm/Hg)	78
	Presión arterial media (mm/Hg)	97
	Temperatura (°C)	36.2
	Frecuencia respiratoria (Respi/min)	20
	Frecuencia cardiaca (Lat/min)	68
	Peso (Kg)	86
	Volumen de sangre depurada (VDS) (l)	73.2
	Ubicación: SALA DE HEMODIALISIS	
	Responsable: JENNIFER ARISTIZABAL RAMIREZ, ENFERMERIA, Registro 23824	
28/08/2024 17:33	Creatinina Serica (mg/dL)	5.43
	Tasa de filtración glomerular (TFG) cockcroft (mL/min)	23.14
	PA Sistólica (mm/Hg)	126
	PA Diastólica (mm/Hg)	72
	Presión arterial media (mm/Hg)	90
	Pulso (Pulsa/min)	75
	Temperatura (°C)	36.2
	Frecuencia respiratoria (Respi/min)	17
	Frecuencia cardiaca (Lat/min)	75
	Saturación de oxígeno (%)	94
	Peso (Kg)	87
	Talla (cm)	175
	Hierro(mg)/mes	0
	Lugar toma	Miembro superior izquierdo
	Lugar toma pulso	Braquial
	Con o sin oxígeno	No
	Superficie corporal (m2)	2.04
	Índice de masa corporal (Kg/m2)	27.98
	Ubicación: SALA DE HEMODIALISIS	
	Responsable:	
 <small>Dra. Ma. Fernanda Montoya P. Medicina Interna - Nefrología R.M. 52827177</small> MARIA FERNANDA MONTOYA PULIDO, NEFROLOGIA, Registro 52827177		
30/08/2024 12:13	PA Sistólica (mm/Hg)	116
	PA Diastólica (mm/Hg)	81
	Presión arterial media (mm/Hg)	92
	Frecuencia cardiaca (Lat/min)	78
	Peso (Kg)	88.5
	Ubicación: SALA DE HEMODIALISIS	



IDENTIFICACIÓN DEL PACIENTE	
Tipo y número de identificación: CC 1057783905	
Paciente: YEISON ANDRES CORRALES MONTOYA	
Fecha de nacimiento (dd/mm/aaaa): 26/05/1988	
Edad y género: 35 Años, Masculino	
Identificador único: 127778-10	Financiador: NUEVA EPS

MONITOREO Y OTROS CONTROLES

RESUMEN DE SIGNOS VITALES CORRESPONDIENTES A MONITOREO HEMODINÁMICO Y VENTILATORIO PRESENTADOS CRONOLÓGICAMENTE

Fecha-Hora	Signo Vital (Unidad)	Valor
	Responsable: JENNIFER ARISTIZABAL RAMIREZ, ENFERMERIA, Registro 23824	
30/08/2024 13:25	PA Sistólica (mm/Hg)	121
	PA Diastólica (mm/Hg)	88
	Presión arterial media (mm/Hg)	99
	Frecuencia cardiaca (Lat/min)	76
	Ubicación: SALA DE HEMODIALISIS	
	Responsable: ANDREA DEL CARMEN SALAS BARRAGAN, AUXILIAR ENFERMERIA, Registro 26431556	
30/08/2024 14:26	PA Sistólica (mm/Hg)	119
	PA Diastólica (mm/Hg)	67
	Presión arterial media (mm/Hg)	84
	Frecuencia cardiaca (Lat/min)	76
	Ubicación: SALA DE HEMODIALISIS	
	Responsable: ANDREA DEL CARMEN SALAS BARRAGAN, AUXILIAR ENFERMERIA, Registro 26431556	
30/08/2024 16:53	PA Sistólica (mm/Hg)	133
	PA Diastólica (mm/Hg)	74
	Presión arterial media (mm/Hg)	93
	Temperatura (°C)	36.5
	Frecuencia respiratoria (Respi/min)	18
	Frecuencia cardiaca (Lat/min)	66
	Peso (Kg)	88.5
	Volumen de sangre depurada (VDS) (l)	65.1
	Ubicación: SALA DE HEMODIALISIS	
	Responsable:	
 <small>LUISA FERNANDA HURTADO BENITEZ Enfermera C.O. 86.853.970 del 2010 Davita</small>		
LUISA FERNANDA HURTADO BENITEZ, ENFERMERIA, Registro 24335719		



INFORMACIÓN GENERAL			
Nit:	900532504	Habilitación:	170010210201
Dirección:	AVENIDA KEVIN ÁNGEL - CARRERA 21 # 76 - 60, PISO 3 EDIFICIO HEMOCENTRO DEL CAFÉ		
Municipio:	MANIZALES - 17001	Teléfono:	6028312
Fecha de elaboración:	2024-09-16	Fecha de la admisión:	2024-08-01

INFORMACIÓN BÁSICA DEL PACIENTE

Paciente:	YEISON ANDRES CORRALES MONTOYA				
Tipo y número de identificación:	CC 1057783905				
Grupo y RH:		Edad:	36 Años y 3 Meses	Género:	Masculino
Fecha de nacimiento:	1988-05-26	Pertenencia étnica:	Otras (Ninguna de las anteriores)	Grupo poblacional:	Otro
Domicilio:	CRA 6 527 BARRIO ROBLEDALES PENSILVANIA				
Ciudad de residencia:	SAMANA			Teléfono:	3128485814
EPS:	NUEVA EPS S.A - CONTRIBUTIVO - EPS037			Fecha de afiliación:	2020-11-21
Régimen:	CONTRIBUTIVO	Acompañante:	NA	Teléfono:	3128485814

INFORMACIÓN DE LA ENFERMEDAD RENAL

Estadio ERC:	4	TFG inicio de TRR / Inicio gestión del riesgo:	No disponible		
Fecha de inicio programa actual:		Programa actual:	HEMODIALISIS		
Fecha de dx de ERC Estadio 5:	2023-11-01				
Acceso actual del paciente:	Fistula Arteriovenosa			Fecha de colocación:	2023-12-19
Modo de origen de terapia:	Consulta externa propia	Etiología:	GLOMERUESCLEROSIS FOCAL Y SEGMENTARIA		
Fecha de ingreso a la unidad renal actual:	2023-11-22				
Fecha última valoración por nefrología en relación con la posibilidad de trasplante renal:	2024-08-28				
Indicación para trasplante:	Si	Causa de contraindicación:			

DIAGNÓSTICOS DEL PACIENTE

Fecha	Código	Descripción	Estado
2024-08-30	Z009	SIN ALTERACION EMOCIONAL	Confirmado
2024-08-30	I10X	HIPERTENSION ESENCIAL (PRIMARIA)	Confirmado
2024-08-30	N185	ENFERMEDAD RENAL CRONICA, ETAPA 5	Confirmado

Antecedentes actualizados en el sistema, para la fecha 2024-08-30

Grupo	Descripción
Antecedentes Nutricionales	NO REFIERE
Prueba de Hierro	Prueba negativa, paciente No alergico Mayo-2024
Antecedentes vacunacion	Vacunas Hepatitis B Dosis Primera dosis Fecha de vacunación 24/11/2023 35 Años Enfermera (o) JUAN DAVID GALEANO GONZALEZ Vigencia de la vacuna 24/01/2024 , Vacunas Hepatitis B Dosis Primera dosis Fecha de vacunación 24/11/2023 35 Años Enfermera (o) JUAN DAVID GALEANO GONZALEZ Vigencia de la vacuna 24/01/2024 , Dosis Segunda dosis Fecha de vacunación 24/12/2023 35 Años Enfermera (o) JUAN DAVID GALEANO GONZALEZ Vigencia de la vacuna 24/02/2024 , Vacunas Hepatitis B Dosis Primera dosis Fecha de vacunación 24/11/2023 35 Años Enfermera (o) JUAN DAVID GALEANO GONZALEZ Vigencia de la vacuna 24/01/2024 , Dosis Segunda dosis Fecha de vacunación 24/12/2023 35 Años Enfermera (o) JUAN DAVID GALEANO GONZALEZ Vigencia de la vacuna 24/02/2024 , Dosis Tercera dosis Fecha de vacunación 26/01/2024 35 Años Enfermera (o) JUAN DAVID GALEANO GONZALEZ Vigencia de la vacuna 26/03/2024 , Vacunas Hepatitis B Dosis Primera dosis Fecha de vacunación 24/11/2023 35 Años Enfermera (o) JUAN DAVID GALEANO GONZALEZ Vigencia de la vacuna 24/01/2024 , Dosis Segunda dosis Fecha de vacunación 24/12/2023 35 Años Enfermera (o) JUAN DAVID GALEANO GONZALEZ Vigencia de la vacuna 24/02/2024 , Dosis Tercera dosis Fecha de vacunación 26/01/2024 35 Años Enfermera (o) JUAN DAVID GALEANO GONZALEZ Vigencia de la vacuna 26/03/2024 , Vacunas Hepatitis B Dosis Primera dosis Fecha de vacunación 24/11/2023 35 Años Enfermera (o) JUAN DAVID GALEANO GONZALEZ Vigencia de la vacuna 24/01/2024 , Dosis Segunda dosis Fecha de vacunación 24/12/2023 35 Años Enfermera (o) JUAN DAVID GALEANO GONZALEZ Vigencia de la vacuna 24/02/2024 ,



INFORMACIÓN GENERAL			
Nit:	900532504	Habilitación:	170010210201
Dirección:	AVENIDA KEVIN ÁNGEL - CARRERA 21 # 76 - 60, PISO 3 EDIFICIO HEMOCENTRO DEL CAFÉ		
Municipio:	MANIZALES - 17001	Teléfono:	6028312
Fecha de elaboración:	2024-09-16	Fecha de la admisión:	2024-08-01

Antecedentes actualizados en el sistema, para la fecha 2024-08-30

Grupo	Descripción
	Dosis Tercera dosis Fecha de vacunación 26/01/2024 35 Años Enfermera (o) JUAN DAVID GALEANO GONZALEZ Vigencia de la vacuna 26/03/2024 , Vacunas
	Hepatitis B Dosis Primera dosis Fecha de vacunación 24/11/2023 35 Años Enfermera (o) JUAN DAVID GALEANO GONZALEZ Vigencia de la vacuna 24/01/2024 , Dosis Segunda dosis Fecha de vacunación 24/12/2023 35 Años Enfermera (o) JUAN DAVID GALEANO GONZALEZ Vigencia de la vacuna 24/02/2024 , Dosis Tercera dosis Fecha de vacunación 26/01/2024 35 Años Enfermera (o) JUAN DAVID GALEANO GONZALEZ Vigencia de la vacuna 26/03/2024 , Vacunas
	Hepatitis B Dosis Primera dosis Fecha de vacunación 24/11/2023 35 Años Enfermera (o) JUAN DAVID GALEANO GONZALEZ Vigencia de la vacuna 24/01/2024 , Dosis Segunda dosis Fecha de vacunación 24/12/2023 35 Años Enfermera (o) JUAN DAVID GALEANO GONZALEZ Vigencia de la vacuna 24/02/2024 , Dosis Tercera dosis Fecha de vacunación 26/01/2024 35 Años Enfermera (o) JUAN DAVID GALEANO GONZALEZ Vigencia de la vacuna 26/03/2024 , Vacunas
	Hepatitis B Dosis Primera dosis Fecha de vacunación 24/11/2023 35 Años Enfermera (o) JUAN DAVID GALEANO GONZALEZ Vigencia de la vacuna 24/01/2024 , Dosis Segunda dosis Fecha de vacunación 24/12/2023 35 Años Enfermera (o) JUAN DAVID GALEANO GONZALEZ Vigencia de la vacuna 24/02/2024 , Dosis Tercera dosis Fecha de vacunación 26/01/2024 35 Años Enfermera (o) JUAN DAVID GALEANO GONZALEZ Vigencia de la vacuna 26/03/2024 , Vacunas
	Hepatitis B Dosis Primera dosis Fecha de vacunación 24/11/2023 35 Años Enfermera (o) JUAN DAVID GALEANO GONZALEZ Vigencia de la vacuna 24/01/2024 , Dosis Segunda dosis Fecha de vacunación 24/12/2023 35 Años Enfermera (o) JUAN DAVID GALEANO GONZALEZ Vigencia de la vacuna 24/02/2024 , Dosis Tercera dosis Fecha de vacunación 26/01/2024 35 Años Enfermera (o) JUAN DAVID GALEANO GONZALEZ Vigencia de la vacuna 26/03/2024 , Vacunas
	Hepatitis B Dosis Primera dosis Fecha de vacunación 24/11/2023 35 Años Enfermera (o) JUAN DAVID GALEANO GONZALEZ Vigencia de la vacuna 24/01/2024 , Dosis Segunda dosis Fecha de vacunación 24/12/2023 35 Años Enfermera (o) JUAN DAVID GALEANO GONZALEZ Vigencia de la vacuna 24/02/2024 , Dosis Tercera dosis Fecha de vacunación 26/01/2024 35 Años Enfermera (o) JUAN DAVID GALEANO GONZALEZ Vigencia de la vacuna 26/03/2024

LABORATORIOS			
	JUNE-2024	JULY-2024	AUGUST-2024
Tasa de filtración glomerular (TFG) cockcroft (mL/min)	23.94	23.14	23.14
Basófilos	0.06	0.06	0.03
Eosinófilos	0.16	0.14	0.03
%Basófilos(%)	0.7	0.6	0.3
%Eosinófilos(%)	1.8	1.5	0.4
Monocitos	0.51	0.66	0.44
KT/V(sin/unidad)	1.4		1.4
Linfocitos	2.53	2.65	1.41
Volumen Plaquetario Medio (micrón x mm cubico)	10.1	11.1	10.9
Hemoglobina(g/dL)	12.1	11.2	12.5
%Linfocitos(%)	29.1	28.3	16.5
Ancho Distribucion Eritrocitaria(%)	16.9	18.8	20.6
Plaquetas	254	217	235
Hemoglobina corpuscular Media(picogramo)	26.5	26.1	27.1
Concentracion HB corpuscular media(g/dL)	32.2	31.9	32.2
Hematocrito(%)	37.6	35.1	38.8



INFORMACIÓN GENERAL			
Nit:	900532504	Habilitación:	170010210201
Dirección:	AVENIDA KEVIN ÁNGEL - CARRERA 21 # 76 - 60, PISO 3 EDIFICIO HEMOCENTRO DEL CAFÉ		
Municipio:	MANIZALES - 17001	Teléfono:	6028312
Fecha de elaboración:	2024-09-16	Fecha de la admisión:	2024-08-01

LABORATORIOS			
Albumina(g/dL)			4.32
Recuento de Eritrocitos	4.57	4.27	4.61
Potasio(mEq/L)	4.35	4.05	4.66
%Monocitos(%)	5.9	7.1	5.2
Creatinina Serica(mg/dL)	5.43	5.43	5.43
Neutrófilos	5.43	5.82	6.56
Paratohormona (PTH) (pg/mL)			609
%Neutrofilos(%)	62.3	62.3	76.8
Recuento Leucocitario	8.71	9.35	8.54
Volumen Corpuscular Medio (micrón x mm cubico)	82.2	82.2	84.2
Kt/V Equilibrado HD		1.07	
Kt/V sp(sin/unidad)		1.46	
URR		73.343	
BUN Post (mg/dL)		18.1	
Fósforo(mg/dL)		5.04	
BUN Pre (mg/dL)		67.9	
Calcio(mg/dL)		9.3	
Ferritina	139.4		
Capacidad total de fijación del hierro(ug/dL)	268.47		
Hierro(ug/dL)	51.47		
Acido Urico(mg/dL)	7.7		

RESUMEN DE LA ATENCIÓN

Fecha: 28/08/2024 17:33 - Sede: DAVITA MANIZALES - Ubicación: SALA DE HEMODIALISIS
Evolución de hemodiálisis - Tratante - NEFROLOGIA

Causa externa: ENFERMEDAD GENERAL

Condiciones del paciente: Paciente Crónico

Función renal residual (FRR): Si Valor FRR(mL): 1000 Edema: No

ANAMNESIS

Subjetivo: Paciente masculino de 36 años con antecedentes de:

- Enfermedad renal crónica estadio 5 secundaria a glomeruloesclerosis focal y segmentaria (biopsia 2021)
- 1 Hemodiálisis desde 8/11/2023, Ingreso Davita 22/11/2023
- Hipertensión arterial crónica dx a los 33 años
- Hiperuricemia x hc 2018
- Antecedentes de GMIS (en abuelo padre y tío) en seguimiento por genética
- Polineuropatía sensitiva motora de tipo desmielinizante en las 4 extremidades (dic/2023)
- FAV Húmero cefálica derecha (19/12/2023)

Subjetivo: paciente refiere sentirse en adecuadas condiciones generales, niega disnea, niega dolor precordial, niega hospitalizaciones recientes. Antecedente de hx por neumonía

Objetivo: Paciente en buenas condiciones, sin soplos, sin edemas, FAV con thrill y soplo.

-Peso seco: 86 kg. - ganancias interdialíticas: 2/2. 5

- KTV 1. 46 (julio)- KTV Agosto 1. 4
- Tiempo de HD: 4 horas (3 veces a la semana).
- QB: 350ml/min. -Filtro: B-20 HF. -FRR: 1000 ml
- PA: 126/ 72 – 125/87 – 127/85 - mmHg FC 64 lpm FR: 18 rpm SatO2: 98 % sin O2 suplementario
- Acceso actual: - FAV Húmero cefálica derecha (19/12/2023)

YEISON ANDRES CORRALES MONTOYA		Página 578 de 611	
CC 1057783905	Fecha Impresión:	2024-09-16	



INFORMACIÓN GENERAL			
Nit:	900532504	Habilitación:	170010210201
Dirección:	AVENIDA KEVIN ÁNGEL - CARRERA 21 # 76 - 60, PISO 3 EDIFICIO HEMOCENTRO DEL CAFÉ		
Municipio:	MANIZALES - 17001	Teléfono:	6028312
Fecha de elaboración:	2024-09-16	Fecha de la admisión:	2024-08-01

RESUMEN DE LA ATENCIÓN

• accesos previos: Catéter yugular derecho retirado 28/02/2024

Paraclínicos:

02/08/2024: leucos: 8540, neutrófilos: 76. 8%, hb: 12. 5, hcm: 27. 1, vcm: 84. 2, pla: 235000, k: 4. 66, albumina: 4. 32, pth: 609

03/07/2024 leucocitos 9. 350 neutrofilos 62. 3% hb 11. 2 hcm 35. 1% vcm 82. 2 plaquetas 217. 000 fosforo 5. 04 calcio 8. 3 potasio 4. 05 bun pre 67. 9 bun post 18. 1 urea pre 145 urea post 38. 73

05/06/2024: leucos: 8710, hb: 12. 1, pla: 254000, vcm: 82. 2, hcm: 26. 5, hierro: 51. 47, tbc: 268. 47, uibc: 217, k: 4. 35, ac urico: 7. 7, ferritina: 139. 4

07/05/2024: leucos: 7850, hb: 10. 3, hto: 30. 1, hcm: 45, vcm: 85. 5, pla: 272000, p: 3. 58, calcio corregido: 8. 94, k: 4. 09, albumina: 4. 32, hdl: 26. 2, colesterol total: 182, ldl: 86, tgc: 349, hepatitis B Ac: 17. 9 (niveles de proteccion) PTH 465, anticuerpo hep c: no reactivo, anticuerpo vih: no reactivo, antígeno de superficie hep b: no reactivo

03/abril/2024: LEUCOS: 9520, HB: 9. 8, HTC: 29, HCM: 30. 7, VCM: 90. 9, PLA: 228, K: 5. 8, BUN PRE: 58. 8, POST: 19. 6, UERA PRE: 125. 83, POST: 41. 94

01/03/2024 HB 12 HCT 36. 1 % VCM 92. 9 PLAQUETAS 195. 000 FOSFORO 3. 84 CALCIO 9. 4 POTASIO 5. 72 FOSFATASA ALCALINA 81 ALT 24. 1

02/2024 HB 12. 8, HTO 37. 7. HCM 34, VCM 93. 4, PLAQ 253. 000, LEU 15. 450 POTASIO 6. 87, ALBUMINA 4. 16, PTH 153

5/01/2024: HB 12. 8 HTO 37. 6 VCM 92 HCM 31. 2 PLAQ 233. 000 LEUC 14. 960 FOSFORO 4. 19 CALCIO 9. 3 POTASIO 4. 26 BUN 59. 7 UREA 127. 76 BUN POST 19. 8 UREA POST 42. 37

Paraclínicos extrainstitucionales:

09/05/2024: tsh: 0. 85, t4 libre: 7. 54, t3 libre: 3. 5, hb: 11. 1, hba1c: 4. 92, proteína transportadora de hormonas sexuales: 12. 16, hormona luteinizante: 11. 8, testosterona total: 6. 36,
28/02/24 Ecografía de tiroides: estudio dentro de los límites normales
1/2024 ACIDO URICO 2. 9 VIT D 23. 91 HBA1C 5

Hospitalización:

10/06/2024: hospitalización clínica Avidanti: paciente de 36 años, patología índice ERC estadio V en TRR secundario a GMN (glomeruloesclerosis focal y segmentaria) en seguimiento por nefrología y genética. Ingresa en contexto de síntomas respiratorios agudos que condicionan hipoxemia, con documentación de radioopacidad multilobar derecha favorable a etiología piógena, en marzo del presente año tuvo hospitalización por cuadro neumónico con manejo antimicrobiano triple sin aislamiento de germen, imagenológicamente por esa oportunidad el compromiso era multilobar izquierdo, llamativamente tiene neumonías recurrentes, basados en su perfil de riesgo se inicio terapia dual con cefalosporina de 4ta generación, se solicitaron niveles de inmunoglobulinas y al egreso val por inmunología para realización de precursores de linfocitos B, los cuales están pendientes. Se indicara inmunización al egreso (neumococo 23, DPTa y influenza estacional). Ante TRR se solicito ECO TT

Objetivo: y se descarta endocarditis en cavidades derechas y holter de ritmo 24 hrs sin arritmias mayores, concepto de cardiología establecio, se revisa panel genético con evidencia de mutacion del gen TRDN realacionados con arritmias por lo que se indica inicio de BB cardioselectivo, se realizo Tac de cráneo por cuadro vertiginoso sin evidencia d alteración intraaxial. Desde el punto de vista infeccioso con adecuada evolución, hemocultivos negativos, con adecuado patrón respiratorio, sin signos de dificultad, sin nuevos picos febriles. Se indica alta con ordenes medica. Reclamar niveles séricos de inmunoglobulinas, ordenes de valoración por Infectología, inmunología neumología, ordenes de inmunización

Paciente masculino de 35 años, con antecedentes de ERC secundario a GMN primaria por histología de glomeruloesclerosis focal y segmentaria, ingresa a hospitalización el día 20/11/2023 por cuadro clínico 2 semanas de evolución consistente en síntomas generales (desaliento, malestar general, fatiga), asociado a dolor lumbar, realizan paraclínicos en primer nivel donde evidencian hiperazoemia y uroanálisis con proteinuria, por lo cual remiten a clínica Avidanti para valoración y manejo especializado; durante hospitalización con

YEISON ANDRES CORRALES MONTOYA		Página 579 de 611	
CC 1057783905		Fecha Impresión:	2024-09-16



INFORMACIÓN GENERAL			
Nit:	900532504	Habilitación:	170010210201
Dirección:	AVENIDA KEVIN ÁNGEL - CARRERA 21 # 76 - 60, PISO 3 EDIFICIO HEMOCENTRO DEL CAFÉ		
Municipio:	MANIZALES - 17001	Teléfono:	6028312
Fecha de elaboración:	2024-09-16	Fecha de la admisión:	2024-08-01

RESUMEN DE LA ATENCIÓN

presencia de hiperazoemia, hiperuricemia, hipertrigliceridemia, con ecografía de vías urinarias donde evidencian signos de nefropatía bilateral, con uroanálisis con proteína en rango nefrótico >2. 5gr en 24h, por lo cual requirió inicio de TRR bien tolerada, con indicación de continuar con terapia renal, Inician manejo con prednisolona ante patología primaria.

Adicional se documentó hiperparatiroidismo secundario, por lo que se inició manejo con Calcitriol.

Durante hospitalización presenta síndrome vertiginoso, fue valorado por neurología, quien solicita neuroimagen, con reporte de RMN dentro de límites normales, por lo que se consideró secundario a uremia, sin embargo, paciente con referencia de disminución de fuerza en extremidades inferiores asociado a reporte de EMG con Polineuropatía sensitiva motora de tipo desmielinizante en las 4 extremidades sin signos de denervación ni de reinervación actuales, se realiza punción lumbar el cual se muestra sin proteinorraquia y estéril, por lo cual se continua la posibilidad de continuar estudios ambulatorios por parte de la especialidad, y dan manejo con neuromodulador (Pregabalina).

Debido a estabilidad clínica y hemodinámica del paciente, dan egreso hospitalario y derivan a unidad renal para continuar TRR de manera ambulatorio, tiene pendiente reporte de estudios de extensión ANAS y EnAS (tomados durante hospitalización).

ECOTT 27/02/2024

1. VENTRÍCULO IZQUIERDO CON REMODELACIÓN CONCÉNTRICA Y FUNCIÓN

SISTÓLICA PRESERVADA FEVI 56 %.

DISFUNCIÓN DIASTÓLICA TIPO I

VENTRÍCULO DERECHO DE TAMAÑO NORMAL CON FUNCIÓN PRESERVADA

INFORME DE ESTUDIO ANATOMOPATOLOGICO 09/12/2021

DESCRIPCIÓN MACROSCÓPICA: Se reciben 2 frascos: en solución salina con 2 fragmentos filiformes que miden 0. 7x0. 1 cm. En formol se recibe 1 fragmento filiforme que mide 1. 0x0. 1 cm. Un tubo de endopuff con 1 fragmento filiforme que mide 0. 5x0. 1 cm. Se procesa todo para microscopia de luz, inmunofluorescencia y microscopia electrónica.

DATOS CLÍNICOS: Paciente de sexo masculino de 33 años de edad con cuadro de proteinuria e incremento de creatinina. Falla renal crónica agudizada.

DESCRIPCIÓN MICROSCÓPICA:

MICROSCÓPICA DE LUZ: Se realiza estudio histológico en múltiples cortes que incluyen coloraciones de hematoxilina y eosina y especiales (PAS, Tricrómico y Plata Metenamina).

Los cortes muestran fragmentos de corteza renal constituida por hasta 10 glomérulos evaluables; (número mayor de glomérulos en la totalidad de niveles evaluados). Hay representación de la corteza yuxtamedular. Glomérulos con esclerosis global: 2, Glomérulos con esclerosis segmentaria: 2, Mesangio: No se observa ensanchamiento de la matriz, tampoco hiper celularidad, Espesor de las Membranas Basales Capilares

EXAMEN FÍSICO

Presión arterial (mmHg): 126/72, Presión arterial media(mm/Hg): 90, Lugar toma: Miembro superior izquierdo

Frecuencia cardiaca(Lat/min): 75 Pulso(Pulsa/min): 75 Lugar toma pulso: Braquial Frecuencia respiratoria

(Respi/min): 17

Saturación de oxígeno 94%, sin oxígeno

Temperatura(°C): 36. 2

Peso(Kg): 87 Peso seco(Kg): 85. 7 Talla(cm): 175 Superficie corporal(m2): 2. 04 Índice de masa corporal

(Kg/m2): 27. 98

Examen Físico:

CABEZA

CRANEO Y CUERO CABELLUDO : Normal / CARA : Normal / ORGANOS DE LOS SENTIDOS : Normal

CUELLO

CUELLO : Normal

TORAX

TORAX : Normal / CORAZÓN : Normal / PULMONES : Normal

ABDOMEN

ABDOMEN : Normal

EXTREMIDADES INFERIORES

MIEMBROS INFERIORES : Normal

NEUROLOGICO

NEUROLOGICO : Normal.

ESTADO SEROLÓGICO

Paciente con hepatitis B (+): No

YEISON ANDRES CORRALES MONTOYA	Página 580 de 611	
CC 1057783905	Fecha Impresión:	2024-09-16



INFORMACIÓN GENERAL			
Nit:	900532504	Habilitación:	170010210201
Dirección:	AVENIDA KEVIN ÁNGEL - CARRERA 21 # 76 - 60, PISO 3 EDIFICIO HEMOCENTRO DEL CAFÉ		
Municipio:	MANIZALES - 17001	Teléfono:	6028312
Fecha de elaboración:	2024-09-16	Fecha de la admisión:	2024-08-01

RESUMEN DE LA ATENCIÓN

Paciente con hepatitis C (+): No
Paciente con VIH (+): No
Paciente con serología (+): No
Confirmo que verifiqué la información de serología del paciente

Diagnósticos activos después de la nota I10X - HIPERTENSION ESENCIAL (PRIMARIA), Fecha de diagnóstico: 22/11/2023, Edad al diagnóstico: 35 Años, Diagnóstico de ingreso - N185 - ENFERMEDAD RENAL CRONICA, ETAPA 5, Fecha de diagnóstico: 22/11/2023, Edad al diagnóstico: 35 Años.
Paciente diabético: No
Paciente hipertenso: Si Conoce la fecha de diagnóstico: Si Fecha de diagnóstico HTA: 01/05/2023

ESTADO DE LA ENFERMEDAD RENAL

Creatinina Serica(mg/dL): 5. 43 Pertenencia étnica: Otras (Ninguna de las anteriores) Tasa de filtración glomerular (TFG) cockcroft(mL/min): 23. 14 Estadio según cockcroft: 4
MDRD(mL/min): 12. 7 Estadio según MDRD: 5 CKD-EPI(mL/min): 12. 4 Variación de TFG(mL/min): 0
Justificación del estadio: n.

ANÁLISIS DEL CASO Y PLAN DE MANEJO

Consentimiento informado: No requiere

Programa actual: HEMODIALISIS Cambio de programa: No

Sesiones a la semana: 3 Filtro hemodiálisis: B-20 HF Tiempo hemodiálisis(min): 240 Flujo Sangre (QB)(mL/min) : 360 Flujo Dializado (QD)(mL/min): 400

Heparina Sesión(UI): 5000 Hierro(mg)/mes: 0 Eritropoyetina/mes(UI): 0
Confirmo que verifiqué la prescripción anterior

Indicación para trasplante: Si

Análisis del caso: Glomerulares: No hay engrosamiento, desdoblamiento ni se ven espículas, Inflamación glomerular: se observa glomerulomegalia se observa adherencias a la capsula de Bowman y esclerosis segmentaria con material hialino.
Túbulos: atrofia 25%, Cilindros, cristales, inclusiones, vacuolas de reabsorción: presentes cilindros hialinos, Intersticio: infiltrado linfocitario leve difuso, Fibrosis: 25%, Vasos: Se observan 2 arterias con engrosamiento de la miontíma, Las coloraciones especiales de Pas, Tricromico y Plata (Jones): Resaltan los cambios descritos
INMUNOFLUORESCENCIA DIRECTA:
Numero de glomérulos evaluados: 2
IgA: Negativo, IgG: Negativo, IgM: Negativo, C3: Negativo, C4: Negativo, C1q: Negativo, Fibrinógeno: Negativo
ESTUDIO DE MICROSCOPIA ELECTRONICA (ULTRAESTRUCTURA):
El material fijado en glutaraldehído e incluido en plástico y sometido a cortes semifinos y ultrafinos contiene 2 glomérulos evaluables.
MEMBRANAS BASALES CAPILARES:
ESPESOR: 350-450 nm. hay esclerosis de asas capilares.
Rango normal para edad y sexo del paciente: (350 + / - 50 nm)
CARACTERISTICAS DE LA MEMBRANA BASAL CAPILAR:
Engrosamiento: No se reconoce, Desdoblamiento: No se observa, Depósitos: Ausentes
CELULA EPITELIAL VISCERAL O PODOCITO:
Pérdida de Pedicelos: Presente en el 80% de la superficie capilar evaluada, Transformación Velloso: Marcada difusa, Hipertrofia: Marcada difusa, Desprendimiento: presente
CELULA ENDOTELIAL: Inclusiones Tubuloreticulares: No se observan, Depósitos subendoteliales: No se identifican
MESANGIO: Ensanchamiento: No se reconoce, Proliferación celular: No se observa, Depósitos: Ausentes, Células Inflamatorias: No se observan
TUBULOINTERSTICIO: Membranas basales tubulares: El espesor es normal, no hay engrosamiento ni depósitos, Capilares peritubulares: Son normales, Inclusiones: No se observan
COMENTARIO: los hallazgos en la biopsia muestran un patrón de lesión tipo glomeruloesclerosis focal y segmentaria con importantes cambios de cronicidad. No es posible determinar su etiología primaria o secundaria. Por lo tanto, recomendamos estricta correlación clínica.

DIAGNOSTICO HISTOLOGICO:

YEISON ANDRES CORRALES MONTOYA	Página 581 de 611	
CC 1057783905	Fecha Impresión:	2024-09-16



INFORMACIÓN GENERAL			
Nit:	900532504	Habilitación:	170010210201
Dirección:	AVENIDA KEVIN ÁNGEL - CARRERA 21 # 76 - 60, PISO 3 EDIFICIO HEMOCENTRO DEL CAFÉ		
Municipio:	MANIZALES - 17001	Teléfono:	6028312
Fecha de elaboración:	2024-09-16	Fecha de la admisión:	2024-08-01

RESUMEN DE LA ATENCIÓN

BIOPSIA RENAL. ESTUDIO DE MICROSCOPIA DE LUZ, INMUNOFLOURESCENCIA DIRECTA Y MICROSCOPIA ELECTRONICA:

- GLOMERULOESCLEROSIS FOCAL Y SEGMENTARIA
- NEFROPATIA CRONICA: IFTA 25%
- VER DESCRIPCIÓN MICROSCÓPICA Y COMENTARIO.

27/10/2023: Eco vías urinarias: Signos de nefropatía bilateral, Quistes corticales en el riñón derecho.

15/05/2023 Eco vías urinarias:

- Signos de nefropatía bilateral, a correlacionar con datos clínicos y de laboratorio.
- Quistes corticales bilaterales.

Interconsultas:

Cx vascular (19/12/2023): previa asepsia y antisepsia y colocación de campos estériles, se realiza infiltración con mezcla de anestesia en tercio proximal del antebrazo derecho. Disección y reparo de arteria humeral y vena cefálica y perforante. Heparinización de ambos vasos. Formación de fistula mediante anastomosis humero-cefálica a vena perforante, latero-terminal, mediante sutura continua de prolene 7-0. Revisión de hemostasia y verificación de frémito. Cierre de incisión por planos.

Cx Vascular (12/12/2023): fistula radiocefálica distal derecha: previa asepsia y antisepsia y colocación de campos estériles, se realiza infiltración con mezcla de anestesia en tercio distal del antebrazo derecho. Disección y reparo de arteria radial y vena cefálica. Heparinización de ambos vasos. Formación de fistula mediante anastomosis radio-cefálica latero-terminal, mediante sutura continua de prolene 7-0. Revisión de hemostasia y verificación de frémito. Cierre de incisión por planos.

Plan de manejo: Paciente masculino de 36 años de edad, con antecedentes de ERC estadio 5, secundario a GMN primaria por histología de glomeruloesclerosis focal y segmentaria (2021), demás coormorbilidades anotadas, en hemodiálisis interdiario (L-M-V), durante 4 horas, en el momento estable, asintomático cardiovascular, Ktv en metas, accso vascular FAV.

Paraclínicos actuales : hb en metas, potasio en metas, albumina en metas pth fuera de metas se ajusta dosis de carbonato de calcio

Paciente con adecuada asistencia a terapia dialítica, con cifras tensionales estables,

Se da educación para adherencia al tratamiento farmacológico y no farmacológico, asistencia a la terapia de diálisis, ganancias de peso interdialíticas máximo 2. 5 kg. consumo de sal menos de 2 gramos al día, caminata 30 minutos día según tolerancia

CONCILIACION DE MEDICAMENTOS

- Eritropoyetina 0 UI mes (uso en sala de HD)
- Hierro 0 mg mes (uso en sala de HD)
- Bisoprolol 2. 5 mg vo cada día (indicado por cardiología)
- Ácido acetil salicílico 100mg cada día
- Carbonato de calcio 600 mg vo cada 12 horas ** nuevo
- Atorvastatina 40mg noche
- Esomeprazol 20mg
- Prednisolona 5 mg al día
- Pregabalina 150mg noche
- Tadalafilo 5 mgrs cada día (indicado por urología)

PLAN:

1. Peso seco: 85. 7 Kg
2. Pte. Holter
3. Pte. Control por Genética (traer HC- urología – Cardiología)

Justificación de permanencia en el servicio: paciente en TRR como soporte vital.

Órdenes internas y ambulatorias

Órdenes Internas

MEDICAMENTOS ORDENADOS

YEISON ANDRES CORRALES MONTOYA

Página 582 de 611

CC 1057783905

Fecha Impresión:

2024-09-16



INFORMACIÓN GENERAL			
Nit:	900532504	Habilitación:	170010210201
Dirección:	AVENIDA KEVIN ANGEL - CARRERA 21 # 76 - 60, PISO 3 EDIFICIO HEMOCENTRO DEL CAFÉ		
Municipio:	MANIZALES - 17001	Teléfono:	6028312
Fecha de elaboración:	2024-09-16	Fecha de la admisión:	2024-08-01

- CARBONATO DE CALCIO 1500 MG EQUIVALENTE A 600 MGS DE CALCIO ELEMENTAL: 1 TABLETAS, ORAL, CADA 12 HORAS, por 30 DIAS. A partir del: 2024-08-29

Órdenes Ambulatorias:

MEDICAMENTOS ORDENADOS

- BISOPROLOL FUMARATO TAB. x2.5mg (TAB): 1 TABLETAS, ORAL, CADA 24 HORAS, por 90 DIAS. A partir del: 2024-08-09

INCAPACIDAD

- ENFERMEDAD GENERAL: Numero de dias: 30, Prorroga: Si, A partir del: 2024-08-01

Médico que realizó la última atención del paciente:

Dra. Ma. Fernanda Montoya P.
Medicina Interna - Nefrología
R.M 52827177

Firmado por: MARIA FERNANDA MONTOYA PULIDO, NEFROLOGIA, Registro 52827177



IDENTIFICACIÓN DEL PACIENTE	
Tipo y número de identificación: CC 1057783905	
Paciente: YEISON ANDRES CORRALES MONTOYA	
Fecha de nacimiento (dd/mm/aaaa): 26/05/1988	
Edad y género: 35 Años, Masculino	
Identificador único: 127778-11	Financiador: NUEVA EPS

HISTORIA CLÍNICA**INFORMACIÓN DE LA ATENCIÓN**

INFORMACIÓN GENERAL		
Número de ingreso: 11		
Lugar de nacimiento:	Estado civil: CASADO	Género: Masculino
Ocupación: EMPLEADO	Teléfono: 3128485814	Dirección: CRA 6 527 BARRIO ROBLEDALES PENSILVANIA
Lugar de residencia: SAMANA, CALDAS, COLOMBIA		

DATOS DE LA PERSONA ACOMPAÑANTE DEL PACIENTE	
Nombre completo y apellidos: NA	Teléfono: 3128485814

DATOS DE LA PERSONA RESPONSABLE DEL PACIENTE		
Nombre completo y apellidos: KELLY ARIAS	Parentesco: CONYUGE	Teléfono:

RESPONSABLE FINANCIERO DE LA ATENCIÓN	
Nombre	Tipo de Vinculación
NUEVA EPS	PLAN OBLIGATORIO DE SALUD POS



IDENTIFICACIÓN DEL PACIENTE	
Tipo y número de identificación: CC 1057783905	
Paciente: YEISON ANDRES CORRALES MONTOYA	
Fecha de nacimiento (dd/mm/aaaa): 26/05/1988	
Edad y género: 35 Años, Masculino	
Identificador único: 127778-11	Financiador: NUEVA EPS

Página 585 de 611

NOTAS DE ENFERMERÍA

Fecha: 02/09/2024 13:13 - Sede: DAVITA MANIZALES - Ubicación: SALA DE HEMODIALISIS
Control pre sesión de hemodiálisis - ENFERMERIA

Acceso vascular utilizado: Fistula Arteriovenosa

SIGNOS VITALES

Presión arterial (mmHg): 132/81, Presión arterial media(mm/Hg): 98 Frecuencia cardiaca(Lat/min): 82 Peso(Kg): 88. 4 Peso seco(Kg): 85. 7.

Modalidad de diálisis: Ambulatorio

Número de máquina: MAQUINA 3 - MANIZALES

Signos de infección: No

Presencia de Thrill / soplo: Si

Dilatación aneurismática: No

Permeabilidad: Normal

Filtro de hemodiálisis: B-20 HF Marca: Sukses Tiempo hemodiálisis(min): 240

INFORMACIÓN DEL ANTICOAGULANTE

Anticoagulante: Si

Tipo de heparina: Heparina

Bolo inicial(UI): 4000

Ultrafiltración Promedio(l/hr): 1. 5 Flujo Sangre (QB)(mL/min): 350 Flujo Dializado (QD)(mL/min): 400

Confirмо que verifiqué la prescripción anterior

Nota de ingreso: NOTA RETROSPECTIVA INGRESO HORA 11+05

Ingresa paciente a la sala de hemodiálisis por sus propios medios, consciente y orientado en sus tres esferas, después de haber realizado lavado de manos, se realiza toma de peso pre por parte medica, paciente que viene con cifras tensionales normales, normocardico, no se observan signos de sobrecarga, no presenta signos de dificultad respiratoria, afebril, sin edemas evidentes, refiere consumo de medicamentos en casa. Paciente con adecuada ganancia interdialítica, se le brinda educación sobre la importancia de cumplir con el 3 por ciento de la ganancia de su peso seco. Se realiza atención de paciente, previa desinfección de manos, con todos los elementos de bioseguridad tapabocas, visor y guantes, siguiendo estrictas medidas de bioseguridad según protocolo. Se programa la maquina según prescripción, se administra dosis única de anticoagulante por botón arterial en el circuito extracorpóreo y se pone en recirculación (heparina lote A0390023 VENGE 03/2027). El paciente niega anomalías frente a su acceso vascular, se realiza conexión a través de FAV, previa valoración de esta, la cual presenta thrill y pulsos positivos, no presenta signos de infección, piel de aspecto normal, se realiza selección de los puntos de canulación se rotan ambos sitios de punción y se utiliza la técnica de escalera. Se realiza desinfección del área a puncionar con toalla impregnada de Clorhexidina al 2% + Alcohol isopropilico al 70%, del centro a la periferia de manera circular, se revisa la aguja, se cerciora que el clamp está cerrado, se procede a la inserción de la aguja arterial con el bisel hacia arriba en un ángulo de 30°, se fija con adhesivo poroso, se abre el clamp y se purga con sangre la extensión de la aguja y se cierra el clamp. Se repito la técnica anterior en la punción venosa, se conecta las líneas del circuito extracorpóreo asegurándose que quedan bien conectadas y que no hay escapes, se fijan las líneas de acuerdo al protocolo y se comprueba que quedan seguras y visibles durante el tratamiento. Se inicia terapia sin complicaciones con Qb 200 ml/min, temperatura de máquina 36. 5 grados centígrados y conductividad en 138 ms/cm, se confirma estabilidad de las presiones del acceso vascular, se aumenta progresivamente el flujo de bomba, se verifica funcionalidad de las alarmas, sensor de aire y ajuste de parámetros según prescripción médica. Paciente valorado en ronda médica por enfermero de turno y médico de turno, quien ajusta parámetros en la máquina, tiempo y UF a tasa máxima de ultrafiltración permitida por nefrología según peso seco. INSUMOS UTILIZADOS: kit conexión y desconexión de FAV lote AT240624-2 vence 30/07/2028, Aguja # 16 lote 2202101610 vence 20/08/2025, Líneas DORA BAIN -BL Type lote: 2401150405 vence 21/03/2027, Filtro DORA B-20HF lote 2403100504 vence 27/02/2027, SSN 0. 9% lote: FECC0401 vence 04/07/2026, BICART lote 2300258 vence 31/10/2025.

Conexion realizada por: erika Muñoz

NOTA ADICIONAL: se deja Qb en 350ml/min teniendo en cuenta calibre de la aguja #16, por disponibilidad de farmacia.

nota realizada por erika Muñoz.

Firmado por: LUISA FERNANDA HURTADO BENITEZ, ENFERMERIA, Registro 24335719



IDENTIFICACIÓN DEL PACIENTE	
Tipo y número de identificación: CC 1057783905	
Paciente: YEISON ANDRES CORRALES MONTOYA	
Fecha de nacimiento (dd/mm/aaaa): 26/05/1988	
Edad y género: 35 Años, Masculino	
Identificador único: 127778-11	Financiador: NUEVA EPS

NOTAS DE ENFERMERÍA

Fecha: 02/09/2024 13:49 - Sede: DAVITA MANIZALES - Ubicación: SALA DE HEMODIALISIS
Control de parámetros de hemodiálisis - AUXILIAR ENFERMERIA

Presión arterial (mmHg): 127/89, Presión arterial media(mm/Hg): 101 Frecuencia cardiaca(Lat/min): 80

Presión arterial del acceso(mm/Hg): 112

Presión venosa del acceso: 206

Presión transmembrana (TMP): 8

Flujo Sangre (QB)(mL/min): 350

Temperatura de la máquina(°C): 36. 5

Sodio del Dializado(mg): 139

Observaciones: Se realiza ronda encontrándose paciente estable durante la terapia dialitica tolerando bien la UF programada por el jefe de turno, normotenso, acceso permeable y funcional, continua con monitoreo continuo.

Firmado por: GISETH TATIANA OSPINA OROZCO, AUXILIAR ENFERMERIA, Registro 1002652216

Fecha: 02/09/2024 14:26 - Sede: DAVITA MANIZALES - Ubicación: SALA DE HEMODIALISIS
Control de parámetros de hemodiálisis - AUXILIAR ENFERMERIA

Presión arterial (mmHg): 128/94, Presión arterial media(mm/Hg): 105 Frecuencia cardiaca(Lat/min): 72

Presión arterial del acceso(mm/Hg): -138

Presión venosa del acceso: 126

Presión transmembrana (TMP): 3

Flujo Sangre (QB)(mL/min): 350

Temperatura de la máquina(°C): 36. 5

Sodio del Dializado(mg): 139

Observaciones: Se realiza segunda ronda encontrándose paciente estable durante la terapia dialitica tolerando bien la UF programada por el jefe de turno, normotenso, acceso permeable y funcional, continua con monitoreo continuo.

Firmado por: GISETH TATIANA OSPINA OROZCO, AUXILIAR ENFERMERIA, Registro 1002652216

Fecha: 02/09/2024 16:51 - Sede: DAVITA MANIZALES - Ubicación: SALA DE HEMODIALISIS
Control post sesión de hemodiálisis - ENFERMERIA

Acceso vascular de pre sesión: Fístula Arteriovenosa

SIGNOS VITALES

Presión arterial (mmHg): 116/83, Presión arterial media(mm/Hg): 94 Frecuencia cardiaca(Lat/min): 72 Frecuencia respiratoria(Respi/min): 19

Temperatura(°C): 36. 1.

Tiempo efectivo(min): 240 Volumen de sangre depurada (VDS)(l): 65. 3

Filtro coagulado: No

Anticoagulante: Si Tipo de heparina: Heparina Bolo inicial(UI): 4000 Total de Heparina(UI): 4000

COMPLICACIONES

Complicaciones: No

Nota de egreso: NOTA RETROSPECTIVA DE EGRESO

Paciente que durante la sesión pasa hemodinámicamente estable, tolera bien el tratamiento se observa dormir por intervalos largos. Termina terapia dialítica en estables condiciones. Se verifica cumplimiento de tiempo de tratamiento y Uf programada al inicio de la sesión. Se realiza desconexión con todos los elementos de bioseguridad, tapabocas, visor y guantes, siguiendo estrictas medidas de acuerdo al protocolo. Tolerar uf programada. Se hace retorno de material hemático sin complicación, no se observan trazas. Se Toman signos vitales post sesión de hemodiálisis, paciente quede hemodinámicamente estable. Se retiran agujas de canulación y se deja gasa estéril con fixomul. Paciente logra adecuada hemostasia de 10 minutos, Se le brinda educación sobre la importancia de cumplir con la medicación prescrita por el médico, la importancia de cumplir con el 3 por ciento de la ganancia de su peso y Se dan indicaciones de los cuidados con el acceso vascular FAV, egresa previo aval de médico de turno. Paciente en aparentes buenas condiciones de salud y hemodinámicas, afebril. Acceso vascular FAV con thrill y soplo presente, normofuncionante. Se realiza toma de peso post sesión. KTV Online 1. 26

Desconexion realizada por: Luisa hurtado



IDENTIFICACIÓN DEL PACIENTE	
Tipo y número de identificación: CC 1057783905	
Paciente: YEISON ANDRES CORRALES MONTOYA	
Fecha de nacimiento (dd/mm/aaaa): 26/05/1988	
Edad y género: 35 Años, Masculino	
Identificador único: 127778-11	Financiador: NUEVA EPS

NOTAS DE ENFERMERÍA

Peso seco(Kg): 85. 7 Peso(Kg): 87. 3 El paciente sale en peso seco: No Diferencia de peso(g): 1600. 0 Justificación: paciente con función renal residual conservada, solo se ultrafiltra lo indicado por parte médica.

Firmado por: MARIANA CASTAÑO ARROYAVE, ENFERMERIA, Registro 1053818573

Fecha: 04/09/2024 13:49 - Sede: DAVITA MANIZALES - Ubicación: SALA DE HEMODIALISIS
Control de parámetros de hemodiálisis - AUXILIAR ENFERMERIA

Presión arterial (mmHg): 123/86, Presión arterial media(mm/Hg): 98 Frecuencia cardiaca(Lat/min): 81

Presión arterial del acceso(mm/Hg): -1

Presión venosa del acceso: 4

Presión transmembrana (TMP): 5

Flujo Sangre (QB)(mL/min): 350

Temperatura de la máquina(°C): 36. 5

Sodio del Dializado(mg): 139

Observaciones: Se realiza primera ronda encontrándose paciente estable durante la terapia dialítica tolerando bien la UF programada por el jefe de turno, normotenso, acceso permeable y funcional, refiere estoy bien continua con monitoreo continuo. Paciente valorado en ronda médica y de enfermería.

Firmado por: ANDREA DEL CARMEN SALAS BARRAGAN, AUXILIAR ENFERMERIA, Registro 26431556

Fecha: 04/09/2024 14:20 - Sede: DAVITA MANIZALES - Ubicación: SALA DE HEMODIALISIS
Control de parámetros de hemodiálisis - AUXILIAR ENFERMERIA

Presión arterial (mmHg): 124/78, Presión arterial media(mm/Hg): 93 Frecuencia cardiaca(Lat/min): 76

Presión arterial del acceso(mm/Hg): 110

Presión venosa del acceso: 202

Presión transmembrana (TMP): 3

Flujo Sangre (QB)(mL/min): 350

Temperatura de la máquina(°C): 35. 5

Sodio del Dializado(mg): 139

Observaciones: Se realiza segunda ronda encontrándose paciente estable durante la terapia dialítica tolerando bien la UF programada por el jefe de turno, normotenso, acceso permeable y funcional, refiere estoy bien continua con monitoreo continuo. Paciente valorado en ronda médica y de enfermería.

Firmado por: VANNESA ESCOBAR VALENCIA, AUXILIAR ENFERMERIA, Registro 1054995142

Fecha: 04/09/2024 14:46 - Sede: DAVITA MANIZALES - Ubicación: SALA DE HEMODIALISIS
Control pre sesión de hemodiálisis - ENFERMERIA

Acceso vascular utilizado: Fístula Arteriovenosa

SIGNOS VITALES

Presión arterial (mmHg): 120/80, Presión arterial media(mm/Hg): 93 Frecuencia cardiaca(Lat/min): 79 Peso(Kg): 87 Peso seco(Kg): 85. 7.

Modalidad de diálisis: Ambulatorio

Número de máquina: MAQUINA 3 - MANIZALES

Signos de infección: No

Presencia de Thrill / soplo: Si

Dilatación aneurismática: Si

Permeabilidad: Normal

Filtro de hemodiálisis: B-20 HF Marca: Sukses Tiempo hemodiálisis(min): 240

INFORMACIÓN DEL ANTICOAGULANTE

Anticoagulante: Si

Tipo de heparina: Heparina

Bolo inicial(UI): 4000

Ultrafiltración Promedio(l/hr): 0. 3 Flujo Sangre (QB)(mL/min): 350 Flujo Dializado (QD)(mL/min): 400

Firmado electrónicamente



IDENTIFICACIÓN DEL PACIENTE	
Tipo y número de identificación: CC 1057783905	
Paciente: YEISON ANDRES CORRALES MONTOYA	
Fecha de nacimiento (dd/mm/aaaa): 26/05/1988	
Edad y género: 35 Años, Masculino	
Identificador único: 127778-11	Financiador: NUEVA EPS

Página 588 de 611

NOTAS DE ENFERMERÍA

Confirmando que verifiqué la prescripción anterior

Nota de ingreso: Ingresó paciente a la sala de hemodiálisis por sus propios medios, consciente y orientado en sus tres esferas, después de haber realizado lavado de manos, se realiza toma de peso pre por parte médica, paciente que viene con cifras tensionales normales, normocardico, no se observan signos de sobrecarga, no presenta signos de dificultad respiratoria, afebril, sin edemas evidentes, refiere consumo de medicamentos en casa. Paciente con adecuada ganancia interdialítica, se le brinda educación sobre la importancia de cumplir con el 3 por ciento de la ganancia de su peso seco. Se realiza atención de paciente, previa desinfección de manos, con todos los elementos de bioseguridad tapabocas, visor y guantes, siguiendo estrictas medidas de bioseguridad según protocolo. Se programa la máquina según prescripción, se administra dosis única de anticoagulante por botón arterial en el circuito extracorpóreo y se pone en recirculación (heparina lote A0390023 VENCE 03/2027). El paciente niega anomalías frente a su acceso vascular, se realiza conexión a través de FAV, previa valoración de esta, la cual presenta trill y pulsos positivos, no presenta signos de infección, piel de aspecto normal, se realiza selección de los puntos de canulación se rotan ambos sitios de punción y se utiliza la técnica de escalera. Se realiza desinfección del área a puncionar con toalla impregnada de Clorhexidina al 2% + Alcohol isopropílico al 70%, del centro a la periferia de manera circular, se revisa la aguja, se cerciora que el clamp está cerrado, se procede a la inserción de la aguja arterial con el bisel hacia arriba en un ángulo de 30°, se fija con adhesivo poroso, se abre el clamp y se purga con sangre la extensión de la aguja y se cierra el clamp. Se repite la técnica anterior en la punción venosa, se conecta las líneas del circuito extracorpóreo asegurándose que quedan bien conectadas y que no hay escapes, se fijan las líneas de acuerdo al protocolo y se comprueba que quedan seguras y visibles durante el tratamiento. Se inicia terapia sin complicaciones con Qb 200 ml/min, temperatura de máquina 36.5 grados centígrados y conductividad en 138 ms/cm, se confirma estabilidad de las presiones del acceso vascular, se aumenta progresivamente el flujo de bomba, se verifica funcionalidad de las alarmas, sensor de aire y ajuste de parámetros según prescripción médica. Paciente valorado en ronda médica por enfermero de turno y médico de turno, quien ajusta parámetros en la máquina, tiempo y UF a tasa máxima de ultrafiltración permitida por nefrología según peso seco. INSUMOS UTILIZADOS: kit conexión y desconexión de FAV lote AT240624-2 vence 30/07/2028, Aguja # 16 lote 2202101610 vence 20/08/2025, Líneas DORA BAIN -BL Type lote: 2401150405 vence 21/03/2027, Filtro DORA B-20HF lote 2403100504 vence 27/02/2027, SSN 0.9% lote: FECC0401 vence 04/07/2026, BICART lote 2300258 vence 31/10/2025.

Conexión realizada por: Luisa Fernanda Hurtado.

Juan David Galeano

Juan David Galeano
Enfermero jefe
Run 43641

Firmado por: JUAN DAVID GALEANO GONZALEZ, ENFERMERIA, Registro 003-0127

Fecha: 04/09/2024 16:47 - Sede: DAVITA MANIZALES - Ubicación: SALA DE HEMODIÁLISIS
Control post sesión de hemodiálisis - ENFERMERIA

Acceso vascular de pre sesión: Fístula Arteriovenosa

SIGNOS VITALES

Presión arterial (mmHg): 116/84, Presión arterial media(mmHg): 94 Frecuencia cardíaca(Lat/min): 75 Frecuencia respiratoria(Respi/min): 18

Temperatura(°C): 36.5.

Tiempo efectivo(min): 240 Volumen de sangre depurada (VDS)(l): 58.2

Filtro coagulado: No

Anticoagulante: Si Tipo de heparina: Heparina Bolo inicial(UI): 4000 Total de Heparina(UI): 8000

COMPLICACIONES

Complicaciones: No

Nota de egreso: NOTA RETROSPECTIVA EGRESO HORA 15+30 Desconexión realizada por Luisa Fernanda Hurtado Paciente que durante la sesión pasa hemodinámicamente estable, tolera bien el tratamiento se observa dormir por intervalos largos. Termina terapia dialítica en estables condiciones. Verifico cumplimiento de tiempo de tratamiento y UF programada al inicio de la sesión. Se realiza desconexión con todos los elementos de bioseguridad, tapabocas, visor, delantal plástico y guantes, siguiendo estrictas medidas de acuerdo al protocolo. Toleró UF programada. Se hace retorno de material hemático sin complicación, no se observan trazas. Tomo signos vitales post sesión de hemodiálisis, paciente queda hemodinámicamente estable. Coloco guante plástico en mano del brazo contrario donde se localiza la FAV. Retiro agujas de canulación y dejo gasa estéril con fixomul. Paciente logra adecuada hemostasia de 10 minutos, se le brinda educación sobre la importancia de cumplir con la medicación prescrita por el médico, la importancia de cumplir con el 3 por ciento de la ganancia de su peso y se dan indicaciones de los cuidados con el acceso vascular FAV, sale por sus propios medios previo aval de médico de turno. Paciente en aparentes buenas condiciones de salud y hemodinámicas, afebril. Acceso vascular FAV con trill y soplo presente, normofuncionante. Se realiza toma de peso post sesión. KTV Online 1.62.

Peso seco(Kg): 85.7 Peso(Kg): 87 El paciente sale en peso seco: No Diferencia de peso(g): 1300.0 Justificación: en ajuste de peso seco 87 kgs.

Firmado electrónicamente


Documento impreso al día 16/09/2024 08:50:21



IDENTIFICACIÓN DEL PACIENTE	
Tipo y número de identificación: CC 1057783905	
Paciente: YEISON ANDRES CORRALES MONTOYA	
Fecha de nacimiento (dd/mm/aaaa): 26/05/1988	
Edad y género: 35 Años, Masculino	
Identificador único: 127778-11	Financiador: NUEVA EPS

Página 589 de 611

NOTAS DE ENFERMERÍA


Luisa Fernanda Hurtado Benitez
Enfermera
C.C. 24.505.710
Davita

Firmado por: LUISA FERNANDA HURTADO BENITEZ, ENFERMERIA, Registro 24335719

Fecha: 06/09/2024 07:33 - Sede: DAVITA MANIZALES - Ubicación: SALA DE HEMODIALISIS
Control pre sesión de hemodiálisis - ENFERMERIA

Acceso vascular utilizado: Fistula Arteriovenosa

SIGNOS VITALES

Presión arterial (mmHg): 128/86, Presión arterial media(mm/Hg): 100 Frecuencia cardiaca(Lat/min): 77 Peso(Kg): 86. 1 Peso seco(Kg): 85. 7.

Modalidad de diálisis: Ambulatorio

Número de máquina: MAQUINA 3 - MANIZALES

Signos de infección: No

Presencia de Thrill / soplo: Si

Dilatación aneurismática: Si

Permeabilidad: Normal

Filtro de hemodiálisis: B-20 HF Marca: Fresenius Tiempo hemodiálisis(min): 240

INFORMACIÓN DEL ANTICOAGULANTE

Anticoagulante: Si

Tipo de heparina: Heparina

Bolo inicial(UI): 4000

Ultrafiltración Promedio(l/hr): 0. 3 Flujo Sangre (QB)(mL/min): 300 Flujo Dializado (QD)(mL/min): 400

Confirмо que verifiqué la prescripción anterior

Nota de ingreso: NOTA RETROSPECTIVA INGRESO HORA 6+40 Conexion realizada por erica muñoz. Ingresar paciente a la sala de hemodiálisis por sus propios medios, consciente y orientado en sus tres esferas, después de haber realizado lavado de manos, se realiza toma de peso pre por parte del auxiliar encargado, paciente que viene con cifras tensionales normales normocardico, no se observan signos de sobrecarga, no presenta signos de dificultad respiratoria, afebril, sin edemas evidentes, refiere consumo de medicamentos en casa. Paciente con adecuada ganancia interdialitica, solicita a medico de turno no uf, se le brinda educación sobre la importancia de cumplir con el 3 por ciento de la ganancia de su peso seco. Se realiza atención de paciente con todos los elementos de bioseguridad tapabocas, visor, delantal plástico y guantes, siguiendo estrictas medidas de bioseguridad según protocolo. Se programa la maquina según prescripción, Administro dosis única de anticoagulante por botón arterial en el circuito extracorporeo y pongo en recirculacion (heparina lote A0390024 VENCE 04/2027). El paciente niega anomalías frente a su acceso vascular, Se realiza conexión a través de FAV, previa valoración de esta, la cual presenta thrill y pulsos positivos, no presenta signos de infección, piel de aspecto normal, selecciono los puntos de canulacion se rotan ambos sitios de punción y se utiliza la técnica de escalera. Se realiza desinfección del área a puncionar con toalla impregnada de Clorhexidina al 2% + Alcohol isopropilico al 70%, del centro a la periferia de manera circular, reviso la aguja, me cercioro que el clamp está cerrado, procedo a la inserción de la aguja arterial con el bisel hacia arriba en un ángulo de 30°, la fijo con adhesivo poroso, abro el clamp y purgo con sangre la extensión de la aguja y cierro el clamp. Repito la técnica anterior en la puncion venosa, conecto las líneas del circuito extracorpóreo asegurándome que quedan bien conectadas y que no hay escapes, Fijo las líneas de acuerdo al protocolo y compruebo que quedan seguras y visibles durante el tratamiento. Se inicia terapia sin complicaciones con Qb 200 ml/min, temperatura de máquina 36. 5 grados centígrados y conductividad en 138 ms/cm, confirmo estabilidad de las presiones del acceso vascular, aumento progresivamente el flujo de bomba, verifico funcionalidad de las alarmas, sensor de aire y ajuste de parámetros según prescripción médica. Paciente valorado en ronda médica por enfermero de turno y médico de turno, quien ajusta parámetros en la máquina, tiempo y UF a tasa máxima de ultrafiltración permitida por nefrología según peso seco. INSUMOS UTILIZADOS: Aguja # 15 lote 2302101509 vence 09/11/2026. Líneas DORA BAIN-BL 001 lote: 2401150405 vence 21/03/2027, Filtro DORA B-20HF lote 2303103362 vence 17/12/2027 SSN 0. 9% lote: EFCK1601 vence 15/10/2025, kit conexión y desconexión de FAV lote AT240624-2 vence 30/07/2028 BICART lote 2400008 vence 31/10/2025.


Firmado electrónicamente

Documento impreso al día 16/09/2024 08:50:21



IDENTIFICACIÓN DEL PACIENTE	
Tipo y número de identificación: CC 1057783905	
Paciente: YEISON ANDRES CORRALES MONTOYA	
Fecha de nacimiento (dd/mm/aaaa): 26/05/1988	
Edad y género: 35 Años, Masculino	
Identificador único: 127778-11	Financiador: NUEVA EPS

NOTAS DE ENFERMERÍA


Luisa Fernanda Hurtado Benitez
Enfermera Especialista en Cuidados
C.C. 24.805.710 0071 90505
Davita

Firmado por: LUISA FERNANDA HURTADO BENITEZ, ENFERMERIA, Registro 24335719

Fecha: 06/09/2024 09:23 - Sede: DAVITA MANIZALES - Ubicación: SALA DE HEMODIALISIS
Control de parámetros de hemodiálisis - AUXILIAR ENFERMERIA

Presión arterial (mmHg): 110/73, Presión arterial media(mm/Hg): 85 Frecuencia cardiaca(Lat/min): 67

Presión arterial del acceso(mm/Hg): 120
Presión venosa del acceso: 195
Presión transmembrana (TMP): 3
Flujo Sangre (QB)(mL/min): 300
Temperatura de la máquina(°C): 35. 5
Sodio del Dializado(mg): 139

Observaciones: Se realiza primera ronda encontrando paciente estable durante la terapia dialitica tolerando bien la UF programada por el jefe de turno, acceso permeable y funcional, refiere estoy bien"continua con monitoreo continuo, hasta el momento estable.

Firmado por: VANNESA ESCOBAR VALENCIA, AUXILIAR ENFERMERIA, Registro 1054995142

Fecha: 06/09/2024 09:23 - Sede: DAVITA MANIZALES - Ubicación: SALA DE HEMODIALISIS
Control de parámetros de hemodiálisis - AUXILIAR ENFERMERIA

Presión arterial (mmHg): 108/78, Presión arterial media(mm/Hg): 88 Frecuencia cardiaca(Lat/min): 63

Presión arterial del acceso(mm/Hg): 120
Presión venosa del acceso: 195
Presión transmembrana (TMP): 3
Flujo Sangre (QB)(mL/min): 300
Temperatura de la máquina(°C): 35. 5
Sodio del Dializado(mg): 139

Observaciones: Se realiza segunda ronda encontrando paciente estable durante la terapia dialitica tolerando bien la UF programada por el jefe de turno, acceso permeable y funcional, refiere estoy bien"continua con monitoreo continuo, hasta el momento estable.

Firmado por: VANNESA ESCOBAR VALENCIA, AUXILIAR ENFERMERIA, Registro 1054995142

Fecha: 06/09/2024 12:21 - Sede: DAVITA MANIZALES - Ubicación: SALA DE HEMODIALISIS
Control post sesión de hemodiálisis - ENFERMERIA

Acceso vascular de pre sesión: Fístula Arteriovenosa

SIGNOS VITALES

Presión arterial (mmHg): 95/60, Presión arterial media(mm/Hg): 71 Frecuencia cardiaca(Lat/min): 65 Frecuencia respiratoria(Respi/min): 18 Temperatura (°C): 36. 5.
Tiempo efectivo(min): 240 Volumen de sangre depurada (VDS)(l): 61. 4

Filtro coagulado: No

Anticoagulante: Si Tipo de heparina: Heparina Bolo inicial(UI): 4000 Total de Heparina(UI): 8000

COMPLICACIONES

Complicaciones: No

Nota de egreso: NOTA RETROSPECTIVA EGRESO HORA 10+40 Desconexion realizada por auxiliar de enfermeria erica muñoz Paciente que durante la
Firmado electrónicamente Documento impreso al día 16/09/2024 08:50:21



IDENTIFICACIÓN DEL PACIENTE	
Tipo y número de identificación: CC 1057783905	
Paciente: YEISON ANDRES CORRALES MONTOYA	
Fecha de nacimiento (dd/mm/aaaa): 26/05/1988	
Edad y género: 35 Años, Masculino	
Identificador único: 127778-11	Financiador: NUEVA EPS

Página 591 de 611

NOTAS DE ENFERMERÍA

sesión pasa hemodinámicamente estable, tolera bien el tratamiento se observa dormir por intervalos largos. Termina terapia dialítica en estables condiciones. Verifico cumplimiento de tiempo de tratamiento y Uf programada al inicio de la sesión. Se realiza desconexión con todos los elementos de bioseguridad, tapabocas, visor, delantal plástico y guantes, siguiendo estrictas medidas de acuerdo al protocolo. Tolerar uf programada. Se hace retorno de material hemático sin complicación, no se observan trazas. Tomo signos vitales post sesión de hemodiálisis, paciente quede hemodinámicamente estable. Coloco guante plástico en mano del brazo contrario donde se localiza la FAV. Retiro agujas de canulación y dejo gasa estéril con fixomul. Paciente logra adecuada hemostasia de 10 minutos, Se le brinda educación sobre la importancia de cumplir con la medicación prescrita por el médico, la importancia de cumplir con el 3 por ciento de la ganancia de su peso y Se dan indicaciones de los cuidados con el acceso vascular FAV, sale por sus propios medios previo aval de médico de turno. Paciente en aparentes buenas condiciones de salud y hemodinámicas, afebril. Acceso vascular FAV con thrill y soplo presente, normofuncionante. Se realiza toma de peso post sesión. KTV Online 1. 2

Peso seco(Kg): 85. 7 Peso(Kg): 86 El paciente sale en peso seco: Si.

Firmado por: LUISA FERNANDA HURTADO BENITEZ, ENFERMERIA, Registro 24335719

Fecha: 09/09/2024 13:24 - Sede: DAVITA MANIZALES - Ubicación: SALA DE HEMODIALISIS
Control pre sesión de hemodiálisis - ENFERMERIA

Acceso vascular utilizado: Fístula Arteriovenosa

SIGNOS VITALES

Presión arterial (mmHg): 106/73, Presión arterial media(mm/Hg): 84 Frecuencia cardiaca(Lat/min): 70 Peso(Kg): 86. 4 Peso seco(Kg): 85. 7.

Modalidad de diálisis: Ambulatorio

Número de máquina: MAQUINA 3 - MANIZALES

Signos de infección: No

Presencia de Thrill / soplo: Si

Dilatación aneurismática: Si

Permeabilidad: Normal

Filtro de hemodiálisis: B-20 HF Marca: Fresenius Tiempo hemodiálisis(min): 240

INFORMACIÓN DEL ANTICOAGULANTE

Anticoagulante: Si

Tipo de heparina: Heparina

Bolo inicial(UI): 4000

Ultrafiltración Promedio(l/hr): 0. 3 Flujo Sangre (QB)(mL/min): 350 Flujo Dializado (QD)(mL/min): 400

Confirmo que verifiqué la prescripción anterior

Nota de ingreso: NOTA RETROSPECTIVA INGRESO HORA 12+00 Conexión realizada por Erica Muñoz Ingresar paciente a la sala de hemodiálisis por sus propios medios, consciente y orientado en sus tres esferas, después de haber realizado lavado de manos, se realiza toma de peso pre por parte del auxiliar encargado, paciente que viene con cifras tensionales normales normocárdica, no se observan signos de sobrecarga, no presenta signos de dificultad respiratoria, afebril, sin edemas evidentes, refiere consumo de medicamentos en casa. Paciente con adecuada ganancia interdialítica, se le brinda educación sobre la importancia de cumplir con el 3 por ciento de la ganancia de su peso seco. Se realiza atención de paciente con todos los elementos de bioseguridad tapabocas, visor, delantal plástico y guantes, siguiendo estrictas medidas de bioseguridad según protocolo. Se programa la máquina según prescripción, Administro dosis única de anticoagulante por botón arterial en el circuito extracorpóreo y pongo en recirculación (heparina lote 23060380 exp 04/2025). El paciente niega anomalías frente a su acceso vascular. Se realiza conexión a través de FAV, previa valoración de esta, la cual presenta thrill y pulsos positivos, no presenta signos de infección, piel de aspecto normal, selecciono los puntos de canulación se rotan ambos sitios de punción y se utiliza la técnica de escalera. Se realiza desinfección del área a puncionar con toalla impregnada de Clorhexidina al 2% + Alcohol isopropílico al 70%, del centro a la periferia de manera circular, reviso la aguja, me cerciuro que el clamp está cerrado, procedo a la inserción de la aguja arterial con el bisel hacia arriba en un ángulo de 30°, la fijo con adhesivo poroso, abro el clamp y purgo con sangre la extensión de la aguja y cierro el clamp. Repito la técnica anterior en la punción venosa, conecto las líneas del circuito extracorpóreo asegurándome que quedan bien conectadas y que no hay escapes, Fijo las líneas de acuerdo al protocolo y compruebo que quedan seguras y visibles durante el tratamiento. Se inicia terapia sin complicaciones con Qb 200 ml/min, temperatura de máquina 36. 5 grados centígrados y conductividad en 138 ms/cm, confirmo estabilidad de las presiones del acceso vascular, aumento progresivamente el flujo de bomba, verifico funcionalidad de las alarmas, sensor de aire y ajuste de parámetros según prescripción médica. Paciente valorado en ronda médica por enfermero de turno y médico de turno, quien ajusta parámetros en la máquina,

Firmado electrónicamente

Documento impreso al día 16/09/2024 08:50:21



IDENTIFICACIÓN DEL PACIENTE	
Tipo y número de identificación: CC 1057783905	
Paciente: YEISON ANDRES CORRALES MONTOYA	
Fecha de nacimiento (dd/mm/aaaa): 26/05/1988	
Edad y género: 35 Años, Masculino	
Identificador único: 127778-11	Financiador: NUEVA EPS

NOTAS DE ENFERMERÍA

tiempo y UF a tasa máxima de ultrafiltración permitida por nefrología según peso seco. INSUMOS UTILIZADOS: Aguja # 15 Líneas lote 2202101610 vence 20/08/2025 DORA BAIN-BL 001 lote: 2401150405 vence 21/03/2027, Filtro DORA B-20HF lote 2303102733 vence 17/12/2027 SSN 0.9% lote: EFCC0902 vence 09/07/2026, kit conexión y desconexión de FAV lote AT240524-2 vence 30/07/2028 BICART lote 2400008 vence 31/10/2025.

LUISA FERNANDA HURTADO BENITEZ
Enfermera Especialista C.C. 24.355.719
Davita

Firmado por: LUISA FERNANDA HURTADO BENITEZ, ENFERMERIA, Registro 24335719

Fecha: 09/09/2024 14:16 - Sede: DAVITA MANIZALES - Ubicación: SALA DE HEMODIALISIS
Control de parámetros de hemodiálisis - AUXILIAR ENFERMERIA

Presión arterial (mmHg): 126/77, Presión arterial media(mm/Hg): 93 Frecuencia cardiaca(Lat/min): 70

Presión arterial del acceso(mm/Hg): -157
Presión venosa del acceso: 4
Presión transmembrana (TMP): 54
Flujo Sangre (QB)(mL/min): 360
Temperatura de la máquina(°C): 36.5
Sodio del Dializado(mg): 139

Observaciones: Se realiza primera ronda encontrándose paciente estable durante la terapia dialítica tolerando bien la UF programada por el jefe de turno, normotenso, acceso permeable y funcional, refiere estoy bien continua con monitoreo continuo. Paciente valroado en ronda medica y de enfermeria.

Firmado por: ANDREA DEL CARMEN SALAS BARRAGAN, AUXILIAR ENFERMERIA, Registro 26431556

Fecha: 09/09/2024 14:17 - Sede: DAVITA MANIZALES - Ubicación: SALA DE HEMODIALISIS
Control de parámetros de hemodiálisis - AUXILIAR ENFERMERIA

Presión arterial (mmHg): 125/78, Presión arterial media(mm/Hg): 93 Frecuencia cardiaca(Lat/min): 66

Presión arterial del acceso(mm/Hg): -145
Presión venosa del acceso: 45
Presión transmembrana (TMP): 7
Flujo Sangre (QB)(mL/min): 350
Temperatura de la máquina(°C): 36.5
Sodio del Dializado(mg): 139

Observaciones: Se realiza segunda ronda encontrándose paciente estable durante la terapia dialítica tolerando bien la UF programada por el jefe de turno, normotenso, acceso permeable y funcional, refiere estoy bien continua con monitoreo continuo.

Firmado por: ANDREA DEL CARMEN SALAS BARRAGAN, AUXILIAR ENFERMERIA, Registro 26431556

Fecha: 09/09/2024 18:00 - Sede: DAVITA MANIZALES - Ubicación: SALA DE HEMODIALISIS
Control post sesión de hemodiálisis - ENFERMERIA

Acceso vascular de pre sesión: Fístula Arteriovenosa

SIGNOS VITALES

Presión arterial (mmHg): 123/82, Presión arterial media(mm/Hg): 95 Frecuencia cardiaca(Lat/min): 64
Tiempo efectivo(min): 350 Volumen de sangre depurada (VDS)(l): 52.3

Filtro coagulado: No

Anticoagulante: Si Tipo de heparina: Heparina Bolo inicial(UI): 4000 Total de Heparina(UI): 8000

Firmado electrónicamente



IDENTIFICACIÓN DEL PACIENTE	
Tipo y número de identificación: CC 1057783905	
Paciente: YEISON ANDRES CORRALES MONTOYA	
Fecha de nacimiento (dd/mm/aaaa): 26/05/1988	
Edad y género: 35 Años, Masculino	
Identificador único: 127778-11	Financiador: NUEVA EPS

NOTAS DE ENFERMERÍA

COMPLICACIONES

Complicaciones: No

Nota de egreso: NOTA RETROSPECTIVA EGRESO HORA 16+00 Paciente que durante la sesión presenta calambres musculares, se pasa bolo de solución salina 200 cc con persistencia de calambres, se informa a medico de turno quien ordena desconexión con todos los elementos de bioseguridad, tapabocas, visor, delantal plástico y guantes, siguiendo estrictas medidas de acuerdo al protocolo. Toleró UF programada. Se hace retorno de material hemático sin complicación, no se observan trazas. Tomo signos vitales post sesión de hemodiálisis, paciente quedó hemodinámicamente estable. Coloco guante plástico en mano del brazo contrario donde se localiza la FAV. Retiro agujas de canulación y dejo gasa estéril con fixomul. Paciente logra adecuada hemostasia de 10 minutos. Se le brinda educación sobre la importancia de cumplir con la medicación prescrita por el médico, la importancia de cumplir con el 3 por ciento de la ganancia de su peso y Se dan indicaciones de los cuidados con el acceso vascular FAV, sale por sus propios medios previo aval de médico de turno. Paciente en aparentes buenas condiciones de salud y hemodinámicas, afebril. Acceso vascular FAV con thrill y soplo presente, normofuncionante. Se realiza toma de peso post sesión. KTV Online 0. 7

Peso seco(Kg): 85. 7 Peso(Kg): 86. 5 El paciente sale en peso seco: No Diferencia de peso(g): 800. 0 Justificación: sale en peso seco.

Firmado por: JENNIFER ARISTIZABAL RAMIREZ, ENFERMERIA, Registro 23824

Fecha: 11/09/2024 13:30 - Sede: DAVITA MANIZALES - Ubicación: SALA DE HEMODIALISIS
Control de parámetros de hemodiálisis - AUXILIAR ENFERMERIA

Presión arterial (mmHg): 111/81, Presión arterial media(mm/Hg): 91 Frecuencia cardíaca(Lat/min): 64

Presión arterial del acceso(mm/Hg): 152

Presión venosa del acceso: 176

Presión transmembrana (TMP): 2

Flujo Sangre (QB)(mL/min): 350

Temperatura de la máquina(°C): 36. 5

Sodio del Dializado(mg): 139

Observaciones: Se realiza ronda encontrándose paciente estable durante la terapia dialítica tolerando bien la UF programada por el jefe de turno, acceso permeable y funcional, refiere estoy bien continua con monitoreo continuo. Paciente valorado en ronda médica y de enfermería.

Firmado por: MARIANA MURILLO GAVIRIA, AUXILIAR ENFERMERIA, Registro 1010118673

Fecha: 11/09/2024 13:55 - Sede: DAVITA MANIZALES - Ubicación: SALA DE HEMODIALISIS
Control pre sesión de hemodiálisis - ENFERMERIA

Acceso vascular utilizado: Fistula Arteriovenosa

SIGNOS VITALES

Presión arterial (mmHg): 122/83, Presión arterial media(mm/Hg): 96 Frecuencia cardíaca(Lat/min): 73 Peso(Kg): 86. 9 Peso seco(Kg): 85. 7.

Modalidad de diálisis: Ambulatorio

Número de máquina: MAQUINA 3 - MANIZALES

Signos de infección: No

Presencia de Thrill / soplo: Si

Dilatación aneurismática: Si

Permeabilidad: Normal

Filtro de hemodiálisis: B-20 HF Marca: Fresenius Tiempo hemodiálisis(min): 240

INFORMACIÓN DEL ANTICOAGULANTE

Anticoagulante: Si

Tipo de heparina: Heparina

Bolo inicial(UI): 4000

Ultrafiltración Promedio(l/hr): 0. 3 Flujo Sangre (QB)(mL/min): 300 Flujo Dializado (QD)(mL/min): 400

Confirmando que verifiqué la prescripción anterior

Nota de ingreso: NOTA RETROSPECTIVA INGRESO HORA 11+35 Conexión realizada por Luisa Fernanda Hurtado Ingresó paciente a la sala de hemodiálisis por sus propios medios, consciente y orientado en sus tres esferas, después de haber realizado lavado de manos, se realiza toma de peso pre por parte del auxiliar encargado, paciente que viene con cifras tensionales normales normocárdica, no se observan signos de sobrecarga, no presenta signos de dificultad respiratoria, afebril, sin edemas evidentes, refiere consumo de medicamentos en casa. Paciente con adecuada ganancia interdialítica, se le brinda educación sobre la importancia de cumplir con el 3 por ciento de la ganancia de su peso seco. Se realiza atención de paciente con todos los elementos de bioseguridad tapabocas, visor, delantal plástico y guantes, siguiendo estrictas medidas de bioseguridad según protocolo. Se

Firmado electrónicamente

Documento impreso al día 16/09/2024 08:50:21



IDENTIFICACIÓN DEL PACIENTE	
Tipo y número de identificación: CC 1057783905	
Paciente: YEISON ANDRES CORRALES MONTOYA	
Fecha de nacimiento (dd/mm/aaaa): 26/05/1988	
Edad y género: 35 Años, Masculino	
Identificador único: 127778-11	Financiador: NUEVA EPS

NOTAS DE ENFERMERÍA

programa la maquina según prescripción, Administro dosis única de anticoagulante por botón arterial en el circuito extracorporeo y pongo en recirculación (heparina lote 23060380 exp 04/2025). El paciente niega anomalías frente a su acceso vascular, Se realiza conexión a través de FAV, previa valoración de esta, la cual presenta trill y pulsos positivos, no presenta signos de infección, piel de aspecto normal, selecciono los puntos de conexión se rotan ambos sitios de punción y se utiliza la técnica de escalera. Se realiza desinfección del área a puncionar con toalla impregnada de Clorhexidina al 2% + Alcohol isopropílico al 70%, del centro a la periferia de manera circular, reviso la aguja, me cerciuro que el clamp está cerrado, procedo a la inserción de la aguja arterial con el bisel hacia arriba en un ángulo de 30°, la fijo con adhesivo poroso, abro el clamp y purgo con sangre la extensión de la aguja y cierro el clamp. Repito la técnica anterior en la punción venosa, conecto las líneas del circuito extracorpóreo asegurándome que quedan bien conectadas y que no hay escapes, Fijo las líneas de acuerdo al protocolo y compruebo que quedan seguras y visibles durante el tratamiento. Se inicia terapia sin complicaciones con Qb 200 ml/min, temperatura de máquina 36. 5 grados centígrados y conductividad en 138 ms/cm, confirmo estabilidad de las presiones del acceso vascular, aumento progresivamente el flujo de bomba, verifico funcionalidad de las alarmas, sensor de aire y ajuste de parámetros según prescripción médica. Paciente valorado en ronda médica por enfermero de turno y médico de turno, quien ajusta parámetros en la máquina, tiempo y UF a tasa máxima de ultrafiltración permitida por nefrología según peso seco. INSUMOS UTILIZADOS: Aguja # 15 Líneas lote 2202101610 vence 20 /08/2025 DORA BAIN-BL 001 lote: 2401150405 vence 21/03/2027, Filtro DORA B-20HF lote 2303102733 vence 17/12/2027 SSN 0. 9% lote: EFCC0902 vence 09/07/2026, kit conexión y desconexión de FAV lote AT240524-2 vence 30/07/2028 BICART lote 2400008 vence 31/10/2025.


LUISA FERNANDA HURTADO BENITEZ
Enfermera Auxiliar
C.C. 24.335.719
Davita

Firmado por: LUISA FERNANDA HURTADO BENITEZ, ENFERMERIA, Registro 24335719

Fecha: 11/09/2024 14:20 - Sede: DAVITA MANIZALES - Ubicación: SALA DE HEMODIALISIS
Control de parámetros de hemodiálisis - AUXILIAR ENFERMERIA

Presión arterial (mmHg): 125/87, Presión arterial media(mm/Hg): 99 Frecuencia cardiaca(Lat/min): 64

Presión arterial del acceso(mm/Hg): -151

Presión venosa del acceso: 167

Presión transmembrana (TMP): 1

Flujo Sangre (QB)(mL/min): 350

Temperatura de la máquina(°C): 36. 5

Sodio del Dializado(mg): 139

Observaciones: Se realiza ronda encontrándose paciente estable durante la terapia dialitica

tolerando bien la UF programada por el jefe de turno,

acceso permeable y funcional, refiere estoy bien continua con monitoreo continuo. Paciente valorado en ronda medica y de enfermeria.

Firmado por: GISETH TATIANA OSPINA OROZCO, AUXILIAR ENFERMERIA, Registro 1002652216

Fecha: 11/09/2024 18:55 - Sede: DAVITA MANIZALES - Ubicación: SALA DE HEMODIALISIS
Control post sesión de hemodiálisis - ENFERMERIA

Acceso vascular de pre sesión: Fistula Arteriovenosa

SIGNOS VITALES

Presión arterial (mmHg): 124/88, Presión arterial media(mm/Hg): 100 Frecuencia cardiaca(Lat/min): 66

Tiempo efectivo(min): 240 Volumen de sangre depurada (VDS)(l): 50. 1

Filtro coagulado: No

Anticoagulante: Si Tipo de heparina: Heparina Bolo inicial(UI): 4000 Total de Heparina(UI): 8000

COMPLICACIONES

Complicaciones: No

Nota de egreso: NOTA RETROSPECTIVA DE EGRESO

Paciente que durante la sesión pasa hemodinámicamente estable, tolera bien el tratamiento se observa dormir por intervalos largos. Termina terapia dialítica en estables condiciones. Se verifica cumplimiento de tiempo de tratamiento y Uf programada al inicio de la sesión. Se realiza desconexión con todos los elementos de bioseguridad, tapabocas, visor y guantes, siguiendo estrictas medidas de acuerdo al protocolo. Tolerar uf programada. Se hace retorno de material hemático sin complicación, no se observan trazas. Se Toman signos vitales post sesión de hemodiálisis, paciente quede

Firmado electrónicamente

Documento impreso al día 16/09/2024 08:50:21



IDENTIFICACIÓN DEL PACIENTE	
Tipo y número de identificación: CC 1057783905	
Paciente: YEISON ANDRES CORRALES MONTOYA	
Fecha de nacimiento (dd/mm/aaaa): 26/05/1988	
Edad y género: 35 Años, Masculino	
Identificador único: 127778-11	Financiador: NUEVA EPS

Página 595 de 611

NOTAS DE ENFERMERÍA

hemodinamicamente estable. Se retiran agujas de canulación y se deja gasa estéril con fixomul. Paciente logra adecuada hemostasia de 10 minutos, Se le brinda educación sobre la importancia de cumplir con la medicación prescrita por el médico, la importancia de cumplir con el 3 por ciento de la ganancia de su peso y Se dan indicaciones de los cuidados con el acceso vascular FAV, egresa previo aval de médico de turno. Paciente en aparentes buenas condiciones de salud y hemodinámicas, afebril. Acceso vascular FAV con thrill y soplo presente, normofuncionante. Se realiza toma de peso post sesión. KTV Online 1. 1

Peso seco(Kg): 85. 7 Peso(Kg): 87 El paciente sale en peso seco: No Diferencia de peso(g): 1300. 0 Justificación: sale en peso seco.

Firmado por: JENNIFER ARISTIZABAL RAMIREZ, ENFERMERIA, Registro 23824

Fecha: 13/09/2024 13:22 - Sede: DAVITA MANIZALES - Ubicación: SALA DE HEMODIALISIS
Control pre sesión de hemodiálisis - ENFERMERIA

Acceso vascular utilizado: Fistula Arteriovenosa

SIGNOS VITALES

Presión arterial (mmHg): 110/80, Presión arterial media(mm/Hg): 90 Frecuencia cardiaca(Lat/min): 69 Peso(Kg): 86. 9 Peso seco(Kg): 85. 7.

Modalidad de diálisis: Ambulatorio

Número de máquina: MAQUINA 3 - MANIZALES

Signos de infección: No

Presencia de Thrill / soplo: Si

Dilatación aneurismática: Si

Permeabilidad: Normal

Filtro de hemodiálisis: B-20 HF Marca: Sukses Tiempo hemodiálisis(min): 240

INFORMACIÓN DEL ANTICOAGULANTE

Anticoagulante: Si

Tipo de heparina: Heparina

Bolo inicial(UI): 4000

Ultrafiltración Promedio(l/hr): 0. 3 Flujo Sangre (QB)(mL/min): 350 Flujo Dializado (QD)(mL/min): 400

Confirmo que verifiqué la prescripción anterior

Nota de ingreso: NOTA RETROSPECTIVA INGRESO HORA 11+50 Conexión realizada por luisa fernanda hurtado Ingresó paciente a la sala de hemodiálisis por sus propios medios, consciente y orientado en sus tres esferas, después de haber realizado lavado de manos, se realiza toma de peso pre por parte del auxiliar encargado, paciente que viene con cifras tensionales normales normocardico, no se observan signos de sobrecarga, no presenta signos de dificultad respiratoria, afebril, sin edemas evidentes, refiere consumo de medicamentos en casa. Paciente con adecuada ganancia interdialítica, se le brinda educación sobre la importancia de cumplir con el 3 por ciento de la ganancia de su peso seco. Se realiza atención de paciente con todos los elementos de bioseguridad tapabocas, visor, delantal plástico y guantes, siguiendo estrictas medidas de bioseguridad según protocolo. Se programa la máquina según prescripción, Administro dosis única de anticoagulante por botón arterial en el circuito extracorpóreo y pongo en recirculación (heparina lote 23060380 exp 04/2025). El paciente niega anomalías frente a su acceso vascular, Se realiza conexión a través de FAV, previa valoración de esta, la cual presenta thrill y pulsos positivos, no presenta signos de infección, piel de aspecto normal, selecciono los puntos de canulación se rotan ambos sitios de punción y se utiliza la técnica de escalera. Se realiza desinfección del área a puncionar con toalla impregnada de Clorhexidina al 2% + Alcohol isopropílico al 70%, del centro a la periferia de manera circular, reviso la aguja, me cercioro que el clamp está cerrado, procedo a la inserción de la aguja arterial con el bisel hacia arriba en un ángulo de 30°, la fijo con adhesivo poroso, abro el clamp y purgo con sangre la extensión de la aguja y cierro el clamp. Repito la técnica anterior en la punción venosa, conecto las líneas del circuito extracorpóreo asegurándome que quedan bien conectadas y que no hay escapes, Fijo las líneas de acuerdo al protocolo y compruebo que quedan seguras y visibles durante el tratamiento. Se inicia terapia sin complicaciones con Qb 200 ml/min, temperatura de máquina 36. 5 grados centígrados y conductividad en 138 ms/cm, confirmo estabilidad de las presiones del acceso vascular, aumento progresivamente el flujo de bomba, verifico funcionalidad de las alarmas, sensor de aire y ajuste de parámetros según prescripción médica. Paciente valorado en ronda médica por enfermero de turno y médico de turno, quien ajusta parámetros en la máquina, tiempo y UF a tasa máxima de ultrafiltración permitida por nefrología según peso seco. INSUMOS UTILIZADOS: Agujas # 15 Líneas lote 2202101610 vence 20 /08/2025 DORA BAIN-BL 001 lote: 2401150405 vence 21/03/2027, Filtro DORA B-20HF lote 2303102733 vence 17/12/2027 SSN 0. 9% lote: EFCC0902 vence 09/07/2026, kit conexión y desconexión de FAV lote AT240524-2 vence 30/07/2028 BICART lote 2400008 vence 31/10/2025.

Firmado electrónicamente

Documento impreso al día 16/09/2024 08:50:21



IDENTIFICACIÓN DEL PACIENTE	
Tipo y número de identificación: CC 1057783905	
Paciente: YEISON ANDRES CORRALES MONTOYA	
Fecha de nacimiento (dd/mm/aaaa): 26/05/1988	
Edad y género: 35 Años, Masculino	
Identificador único: 127778-11	Financiador: NUEVA EPS

NOTAS DE ENFERMERÍA

Firmado por: LUISA FERNANDA HURTADO BENITEZ, ENFERMERIA, Registro 24335719

Fecha: 13/09/2024 14:56 - Sede: DAVITA MANIZALES - Ubicación: SALA DE HEMODIALISIS
Control de parámetros de hemodiálisis - AUXILIAR ENFERMERIA

Presión arterial (mmHg): 118/85, Presión arterial media(mm/Hg): 96 Frecuencia cardiaca(Lat/min): 58

Presión arterial del acceso(mm/Hg): 108

Presión venosa del acceso: 200

Presión transmembrana (TMP): 3

Flujo Sangre (QB)(mL/min): 300

Temperatura de la máquina(°C): 35. 5

Sodio del Dializado(mg): 139

Observaciones: Se realiza ronda encontrándose paciente estable durante la terapia dialitica tolerando bien la UF programada por el jefe de turno,

acceso permeable y funcional, refiere estoy bien continua con monitoreo continuo. Paciente valorado en ronda medica y de enfermeria.

Firmado por: VANNESA ESCOBAR VALENCIA, AUXILIAR ENFERMERIA, Registro 1054995142

Fecha: 13/09/2024 14:56 - Sede: DAVITA MANIZALES - Ubicación: SALA DE HEMODIALISIS
Control de parámetros de hemodiálisis - AUXILIAR ENFERMERIA

Presión arterial (mmHg): 125/84, Presión arterial media(mm/Hg): 97 Frecuencia cardiaca(Lat/min): 59

Presión arterial del acceso(mm/Hg): 108

Presión venosa del acceso: 320

Presión transmembrana (TMP): 3

Flujo Sangre (QB)(mL/min): 300

Temperatura de la máquina(°C): 35. 5

Sodio del Dializado(mg): 139

Observaciones: Se realiza ronda encontrándose paciente estable durante la terapia dialitica tolerando bien la UF programada por el jefe de turno,

acceso permeable y funcional, refiere estoy bien continua con monitoreo continuo. Paciente valorado en ronda medica y de enfermeria.

Firmado por: VANNESA ESCOBAR VALENCIA, AUXILIAR ENFERMERIA, Registro 1054995142

Fecha: 13/09/2024 18:26 - Sede: DAVITA MANIZALES - Ubicación: SALA DE HEMODIALISIS
Control post sesión de hemodiálisis - ENFERMERIA

Acceso vascular de pre sesión: Fístula Arteriovenosa

SIGNOS VITALES

Presión arterial (mmHg): 119/87, Presión arterial media(mm/Hg): 97 Frecuencia cardiaca(Lat/min): 62 Frecuencia respiratoria(Respi/min): 19

Temperatura(°C): 36. 1.

Tiempo efectivo(min): 240 Volumen de sangre depurada (VDS)(l): 56. 7

Filtro coagulado: No

Anticoagulante: Si Tipo de heparina: Heparina Bolo inicial(UI): 4000 Total de Heparina(UI): 4000

COMPLICACIONES

Complicaciones: No

Nota de egreso: NOTA RETROSPECTIVA DE EGRESO

Paciente que durante la sesión pasa hemodinámicamente estable, tolera bien el tratamiento se observa dormir por intervalos largos. Termina terapia dialitica en estables condiciones. Se verifica cumplimiento de tiempo de tratamiento y Uf programada al inicio de la sesión. Se realiza desconexión con todos los elementos de bioseguridad, tapabocas, visor y guantes, siguiendo estrictas medidas de acuerdo al protocolo. Tolerar uf programada. Se hace retorno de material hemático sin complicación, no se observan trazas. Se Toman signos vitales post sesión de hemodiálisis, paciente quede hemodinamicamente estable. Se retiran agujas de canulación y se deja gasa estéril con fixomul. Paciente logra adecuada hemostasia de 10 minutos, Se le brinda educación sobre la importancia de cumplir con la medicación prescrita por el médico, la importancia de cumplir con el 3 por ciento de la ganancia de su peso y Se dan indicaciones de los cuidados con el acceso vascular FAV, egresa previo aval de médico de turno. Paciente en aparentes buenas condiciones de salud y hemodinámicas, afebril. Acceso vascular FAV con thrill y soplo presente, normofuncionante. Se realiza toma de peso post sesión. KTV Online 0. 99

Firmado electrónicamente



IDENTIFICACIÓN DEL PACIENTE	
Tipo y número de identificación: CC 1057783905	
Paciente: YEISON ANDRES CORRALES MONTOYA	
Fecha de nacimiento (dd/mm/aaaa): 26/05/1988	
Edad y género: 35 Años, Masculino	
Identificador único: 127778-11	Financiador: NUEVA EPS

NOTAS DE ENFERMERÍA

Desconexion realizada por: jennifer aristizabal

Peso seco(Kg): 85. 7 Peso(Kg): 86. 9 El paciente sale en peso seco: No Diferencia de peso(g): 1200. 0 Justificación: paciente cion funcion renal residual conservada, solo se sultrafiltra el cebado.

Firmado por: MARIANA CASTAÑO ARROYAVE, ENFERMERIA, Registro 1053818573

ÓRDENES MÉDICAS


04/09/2024 15:23

- Ambulatoria/Externa - ENFERMEDAD GENERAL, realizada el día 01/09/2024 a las 15:23

Firmado por : ANDRES FELIPE GOMEZ MUÑOZ , MEDICINA GENERAL, Registro: 75103242

MONITOREO Y OTROS CONTROLES

RESUMEN DE SIGNOS VITALES BÁSICOS, PRESENTADOS CRONOLÓGICAMENTE


Fecha-Hora	Signo Vital (Unidad)	Valor
02/09/2024 13:13	PA Sistólica (mm/Hg)	132
	PA Diastólica (mm/Hg)	81
	Presión arterial media (mm/Hg)	98
	Frecuencia cardiaca (Lat/min)	82
	Peso (Kg)	88.4
	Ultrafiltración Promedio (l/hr)	1.5
	Ubicación: SALA DE HEMODIALISIS	
	Responsable:  LUISA FERNANDA HURTADO BENITEZ, ENFERMERIA, Registro 24335719	
02/09/2024 13:49	PA Sistólica (mm/Hg)	127
	PA Diastólica (mm/Hg)	89
	Presión arterial media (mm/Hg)	101
	Frecuencia cardiaca (Lat/min)	80
	Presión arterial del acceso (mm/Hg)	112
	Presión transmembrana (TMP)	8
	Presión venosa del acceso	206
	Sodio del Dializado (mg)	139
	Ubicación: SALA DE HEMODIALISIS	
Responsable: GISETH TATIANA OSPINA OROZCO, AUXILIAR ENFERMERIA, Registro 1002652216		
02/09/2024 14:26	PA Sistólica (mm/Hg)	128
	PA Diastólica (mm/Hg)	94
	Presión arterial media (mm/Hg)	105
	Frecuencia cardiaca (Lat/min)	72
	Presión arterial del acceso (mm/Hg)	-138
	Presión transmembrana (TMP)	3
	Presión venosa del acceso	126
	Sodio del Dializado (mg)	139
	Ubicación: SALA DE HEMODIALISIS	
Responsable: GISETH TATIANA OSPINA OROZCO, AUXILIAR ENFERMERIA, Registro 1002652216		



IDENTIFICACIÓN DEL PACIENTE	
Tipo y número de identificación: CC 1057783905	
Paciente: YEISON ANDRES CORRALES MONTOYA	
Fecha de nacimiento (dd/mm/aaaa): 26/05/1988	
Edad y género: 35 Años, Masculino	
Identificador único: 127778-11	Financiador: NUEVA EPS

MONITOREO Y OTROS CONTROLES

RESUMEN DE SIGNOS VITALES BÁSICOS, PRESENTADOS CRONOLÓGICAMENTE

Fecha-Hora	Signo Vital (Unidad)	Valor	
02/09/2024 16:51	PA Sistólica (mm/Hg)	116	
	PA Diastólica (mm/Hg)	83	
	Presión arterial media (mm/Hg)	94	
	Frecuencia cardiaca (Lat/min)	72	
	Frecuencia respiratoria (Respi/min)	19	
	Temperatura (°C)	36.1	
	Peso (Kg)	87.3	
	Tiempo efectivo (min)	240	
	Ubicación: SALA DE HEMODIALISIS		
	Responsable: MARIANA CASTAÑO ARROYAVE, ENFERMERIA, Registro 1053818573		
04/09/2024 13:49	PA Sistólica (mm/Hg)	123	
	PA Diastólica (mm/Hg)	86	
	Presión arterial media (mm/Hg)	98	
	Frecuencia cardiaca (Lat/min)	81	
	Presión arterial del acceso (mm/Hg)	-1	
	Presión transmembrana (TMP)	5	
	Presión venosa del acceso	4	
	Sodio del Dializado (mg)	139	
	Ubicación: SALA DE HEMODIALISIS		
	Responsable: ANDREA DEL CARMEN SALAS BARRAGAN, AUXILIAR ENFERMERIA, Registro 26431556		
04/09/2024 14:20	PA Sistólica (mm/Hg)	124	
	PA Diastólica (mm/Hg)	78	
	Presión arterial media (mm/Hg)	93	
	Frecuencia cardiaca (Lat/min)	76	
	Presión arterial del acceso (mm/Hg)	110	
	Presión transmembrana (TMP)	3	
	Presión venosa del acceso	202	
	Sodio del Dializado (mg)	139	
	Ubicación: SALA DE HEMODIALISIS		
	Responsable: VANNESA ESCOBAR VALENCIA, AUXILIAR ENFERMERIA, Registro 1054995142		
04/09/2024 14:46	PA Sistólica (mm/Hg)	120	
	PA Diastólica (mm/Hg)	80	
	Presión arterial media (mm/Hg)	93	
	Frecuencia cardiaca (Lat/min)	79	
	Peso (Kg)	87	
	Ultrafiltración Promedio (l/hr)	0.3	
	Ubicación: SALA DE HEMODIALISIS		
	Responsable:		
	 Juan David Galeano Enfermero jefe Aun 43641 JUAN DAVID GALEANO GONZALEZ, ENFERMERIA, Registro 003-0127		
	04/09/2024 16:47	PA Sistólica (mm/Hg)	116
PA Diastólica (mm/Hg)		84	
Presión arterial media (mm/Hg)		94	



IDENTIFICACIÓN DEL PACIENTE	
Tipo y número de identificación: CC 1057783905	
Paciente: YEISON ANDRES CORRALES MONTOYA	
Fecha de nacimiento (dd/mm/aaaa): 26/05/1988	
Edad y género: 35 Años, Masculino	
Identificador único: 127778-11	Financiador: NUEVA EPS

MONITOREO Y OTROS CONTROLES

RESUMEN DE SIGNOS VITALES BÁSICOS, PRESENTADOS CRONOLÓGICAMENTE



Fecha-Hora	Signo Vital (Unidad)	Valor
	Frecuencia cardiaca (Lat/min)	75
	Frecuencia respiratoria (Respi/min)	18
	Temperatura (°C)	36.5
	Peso (Kg)	87
	Tiempo efectivo (min)	240
	Ubicación: SALA DE HEMODIALISIS	
	Responsable: LUISA FERNANDA HURTADO BENITEZ, ENFERMERIA, Registro 24335719	
06/09/2024 07:33	PA Sistólica (mm/Hg)	128
	PA Diastólica (mm/Hg)	86
	Presión arterial media (mm/Hg)	100
	Frecuencia cardiaca (Lat/min)	77
	Peso (Kg)	86.1
	Ultrafiltración Promedio (l/hr)	0.3
	Ubicación: SALA DE HEMODIALISIS Responsable: LUISA FERNANDA HURTADO BENITEZ, ENFERMERIA, Registro 24335719	
06/09/2024 09:23	PA Sistólica (mm/Hg)	110
	PA Diastólica (mm/Hg)	73
	Presión arterial media (mm/Hg)	85
	Frecuencia cardiaca (Lat/min)	67
	Presión arterial del acceso (mm/Hg)	120
	Presión transmembrana (TMP)	3
	Presión venosa del acceso	195
	Sodio del Dializado (mg)	139
	Ubicación: SALA DE HEMODIALISIS Responsable: VANNESA ESCOBAR VALENCIA, AUXILIAR ENFERMERIA, Registro 1054995142	
	PA Sistólica (mm/Hg)	108
	PA Diastólica (mm/Hg)	78
	Presión arterial media (mm/Hg)	88
	Frecuencia cardiaca (Lat/min)	63
	Presión arterial del acceso (mm/Hg)	120
	Presión transmembrana (TMP)	3
	Presión venosa del acceso	195
	Sodio del Dializado (mg)	139
	Ubicación: SALA DE HEMODIALISIS Responsable: VANNESA ESCOBAR VALENCIA, AUXILIAR ENFERMERIA, Registro 1054995142	



IDENTIFICACIÓN DEL PACIENTE	
Tipo y número de identificación: CC 1057783905	
Paciente: YEISON ANDRES CORRALES MONTOYA	
Fecha de nacimiento (dd/mm/aaaa): 26/05/1988	
Edad y género: 35 Años, Masculino	
Identificador único: 127778-11	Financiador: NUEVA EPS

MONITOREO Y OTROS CONTROLES

RESUMEN DE SIGNOS VITALES BÁSICOS, PRESENTADOS CRONOLÓGICAMENTE


Fecha-Hora	Signo Vital (Unidad)	Valor	
06/09/2024 12:21	PA Sistólica (mm/Hg)	95	
	PA Diastólica (mm/Hg)	60	
	Presión arterial media (mm/Hg)	71	
	Frecuencia cardiaca (Lat/min)	65	
	Frecuencia respiratoria (Respi/min)	18	
	Temperatura (°C)	36.5	
	Peso (Kg)	86	
	Tiempo efectivo (min)	240	
	Ubicación: SALA DE HEMODIALISIS		
	Responsable:  LUISA FERNANDA HURTADO BENITEZ, ENFERMERIA, Registro 24335719		
09/09/2024 13:24	PA Sistólica (mm/Hg)	106	
	PA Diastólica (mm/Hg)	73	
	Presión arterial media (mm/Hg)	84	
	Frecuencia cardiaca (Lat/min)	70	
	Peso (Kg)	86.4	
	Ultrafiltración Promedio (l/hr)	0.3	
	Ubicación: SALA DE HEMODIALISIS		
Responsable:  LUISA FERNANDA HURTADO BENITEZ, ENFERMERIA, Registro 24335719			
09/09/2024 14:16	PA Sistólica (mm/Hg)	126	
	PA Diastólica (mm/Hg)	77	
	Presión arterial media (mm/Hg)	93	
	Frecuencia cardiaca (Lat/min)	70	
	Presión arterial del acceso (mm/Hg)	-157	
	Presión transmembrana (TMP)	54	
	Presión venosa del acceso	4	
	Sodio del Dializado (mg)	139	
	Ubicación: SALA DE HEMODIALISIS		
Responsable: ANDREA DEL CARMEN SALAS BARRAGAN, AUXILIAR ENFERMERIA, Registro 26431556			
09/09/2024 14:17	PA Sistólica (mm/Hg)	125	
	PA Diastólica (mm/Hg)	78	
	Presión arterial media (mm/Hg)	93	
	Frecuencia cardiaca (Lat/min)	66	
	Presión arterial del acceso (mm/Hg)	-145	
	Presión transmembrana (TMP)	7	
	Presión venosa del acceso	45	
	Sodio del Dializado (mg)	139	



IDENTIFICACIÓN DEL PACIENTE	
Tipo y número de identificación: CC 1057783905	
Paciente: YEISON ANDRES CORRALES MONTOYA	
Fecha de nacimiento (dd/mm/aaaa): 26/05/1988	
Edad y género: 35 Años, Masculino	
Identificador único: 127778-11	Financiador: NUEVA EPS

MONITOREO Y OTROS CONTROLES

RESUMEN DE SIGNOS VITALES BÁSICOS, PRESENTADOS CRONOLÓGICAMENTE


Fecha-Hora	Signo Vital (Unidad)	Valor	
	Ubicación: SALA DE HEMODIALISIS		
	Responsable: ANDREA DEL CARMEN SALAS BARRAGAN, AUXILIAR ENFERMERIA, Registro 26431556		
09/09/2024 18:00	PA Sistólica (mm/Hg)	123	
	PA Diastólica (mm/Hg)	82	
	Presión arterial media (mm/Hg)	95	
	Frecuencia cardiaca (Lat/min)	64	
	Peso (Kg)	86.5	
	Tiempo efectivo (min)	350	
		Ubicación: SALA DE HEMODIALISIS	
	Responsable: JENNIFER ARISTIZABAL RAMIREZ, ENFERMERIA, Registro 23824		
11/09/2024 13:30	PA Sistólica (mm/Hg)	111	
	PA Diastólica (mm/Hg)	81	
	Presión arterial media (mm/Hg)	91	
	Frecuencia cardiaca (Lat/min)	64	
	Presión arterial del acceso (mm/Hg)	152	
	Presión transmembrana (TMP)	2	
	Presión venosa del acceso	176	
	Sodio del Dializado (mg)	139	
		Ubicación: SALA DE HEMODIALISIS	
		Responsable: MARIANA MURILLO GAVIRIA, AUXILIAR ENFERMERIA, Registro 1010118673	
11/09/2024 13:55	PA Sistólica (mm/Hg)	122	
	PA Diastólica (mm/Hg)	83	
	Presión arterial media (mm/Hg)	96	
	Frecuencia cardiaca (Lat/min)	73	
	Peso (Kg)	86.9	
	Ultrafiltración Promedio (l/hr)	0.3	
		Ubicación: SALA DE HEMODIALISIS	
		Responsable:	
			
	LUISA FERNANDA HURTADO BENITEZ, ENFERMERIA, Registro 24335719		
11/09/2024 14:20	PA Sistólica (mm/Hg)	125	
	PA Diastólica (mm/Hg)	87	
	Presión arterial media (mm/Hg)	99	
	Frecuencia cardiaca (Lat/min)	64	
	Presión arterial del acceso (mm/Hg)	-151	
	Presión transmembrana (TMP)	1	
	Presión venosa del acceso	167	
	Sodio del Dializado (mg)	139	
		Ubicación: SALA DE HEMODIALISIS	
		Responsable: GISETH TATIANA OSPINA OROZCO, AUXILIAR ENFERMERIA, Registro 1002652216	
11/09/2024 18:55	PA Sistólica (mm/Hg)	124	
	PA Diastólica (mm/Hg)	88	



IDENTIFICACIÓN DEL PACIENTE	
Tipo y número de identificación: CC 1057783905	
Paciente: YEISON ANDRES CORRALES MONTOYA	
Fecha de nacimiento (dd/mm/aaaa): 26/05/1988	
Edad y género: 35 Años, Masculino	
Identificador único: 127778-11	Financiador: NUEVA EPS

MONITOREO Y OTROS CONTROLES

RESUMEN DE SIGNOS VITALES BÁSICOS, PRESENTADOS CRONOLÓGICAMENTE

Fecha-Hora	Signo Vital (Unidad)	Valor
	Presión arterial media (mm/Hg)	100
	Frecuencia cardiaca (Lat/min)	66
	Peso (Kg)	87
	Tiempo efectivo (min)	240
	Ubicación: SALA DE HEMODIALISIS	
	Responsable: JENNIFER ARISTIZABAL RAMIREZ, ENFERMERIA, Registro 23824	
13/09/2024 13:22	PA Sistólica (mm/Hg)	110
	PA Diastólica (mm/Hg)	80
	Presión arterial media (mm/Hg)	90
	Frecuencia cardiaca (Lat/min)	69
	Peso (Kg)	86.9
	Ultrafiltración Promedio (l/hr)	0.3
	Ubicación: SALA DE HEMODIALISIS	
	Responsable:  LUISA FERNANDA HURTADO BENITEZ, ENFERMERIA, Registro 24335719	
13/09/2024 14:56	PA Sistólica (mm/Hg)	118
	PA Diastólica (mm/Hg)	85
	Presión arterial media (mm/Hg)	96
	Frecuencia cardiaca (Lat/min)	58
	Presión arterial del acceso (mm/Hg)	108
	Presión transmembrana (TMP)	3
	Presión venosa del acceso	200
	Sodio del Dializado (mg)	139
	Ubicación: SALA DE HEMODIALISIS	
	Responsable: VANNESA ESCOBAR VALENCIA, AUXILIAR ENFERMERIA, Registro 1054995142	
	PA Sistólica (mm/Hg)	125
	PA Diastólica (mm/Hg)	84
	Presión arterial media (mm/Hg)	97
	Frecuencia cardiaca (Lat/min)	59
	Presión arterial del acceso (mm/Hg)	108
	Presión transmembrana (TMP)	3
	Presión venosa del acceso	320
	Sodio del Dializado (mg)	139
	Ubicación: SALA DE HEMODIALISIS	
	Responsable: VANNESA ESCOBAR VALENCIA, AUXILIAR ENFERMERIA, Registro 1054995142	
13/09/2024 18:26	PA Sistólica (mm/Hg)	119
	PA Diastólica (mm/Hg)	87
	Presión arterial media (mm/Hg)	97
	Frecuencia cardiaca (Lat/min)	62
	Frecuencia respiratoria (Respi/min)	19
	Temperatura (°C)	36.1
	Peso (Kg)	86.9




IDENTIFICACIÓN DEL PACIENTE	
Tipo y número de identificación: CC 1057783905	
Paciente: YEISON ANDRES CORRALES MONTOYA	
Fecha de nacimiento (dd/mm/aaaa): 26/05/1988	
Edad y género: 35 Años, Masculino	
Identificador único: 127778-11	Financiador: NUEVA EPS

MONITOREO Y OTROS CONTROLES

RESUMEN DE SIGNOS VITALES BÁSICOS, PRESENTADOS CRONOLÓGICAMENTE

Fecha-Hora	Signo Vital (Unidad)	Valor
	Tiempo efectivo (min)	240
	Ubicación: SALA DE HEMODIALISIS	
	Responsable: MARIANA CASTAÑO ARROYAVE, ENFERMERIA, Registro 1053818573	

RESUMEN DE SIGNOS VITALES CORRESPONDIENTES A MONITOREO HEMODINÁMICO Y VENTILATORIO PRESENTADOS CRONOLÓGICAMENTE



Fecha-Hora	Signo Vital (Unidad)	Valor
02/09/2024 13:13	PA Sistólica (mm/Hg)	132
	PA Diastólica (mm/Hg)	81
	Presión arterial media (mm/Hg)	98
	Frecuencia cardiaca (Lat/min)	82
	Peso (Kg)	88.4
	Ubicación: SALA DE HEMODIALISIS	
	Responsable:	
	 LUISA FERNANDA HURTADO BENITEZ, ENFERMERIA, Registro 24335719	
02/09/2024 13:49	PA Sistólica (mm/Hg)	127
	PA Diastólica (mm/Hg)	89
	Presión arterial media (mm/Hg)	101
	Frecuencia cardiaca (Lat/min)	80
	Ubicación: SALA DE HEMODIALISIS	
	Responsable: GISETH TATIANA OSPINA OROZCO, AUXILIAR ENFERMERIA, Registro 1002652216	
02/09/2024 14:26	PA Sistólica (mm/Hg)	128
	PA Diastólica (mm/Hg)	94
	Presión arterial media (mm/Hg)	105
	Frecuencia cardiaca (Lat/min)	72
	Ubicación: SALA DE HEMODIALISIS	
	Responsable: GISETH TATIANA OSPINA OROZCO, AUXILIAR ENFERMERIA, Registro 1002652216	
02/09/2024 16:51	PA Sistólica (mm/Hg)	116
	PA Diastólica (mm/Hg)	83
	Presión arterial media (mm/Hg)	94
	Temperatura (°C)	36.1
	Frecuencia respiratoria (Respi/min)	19
	Frecuencia cardiaca (Lat/min)	72
	Peso (Kg)	87.3
	Volumen de sangre depurada (VDS) (l)	65.3
	Ubicación: SALA DE HEMODIALISIS	
Responsable: MARIANA CASTAÑO ARROYAVE, ENFERMERIA, Registro 1053818573		
04/09/2024 13:49	PA Sistólica (mm/Hg)	123
	PA Diastólica (mm/Hg)	86
	Presión arterial media (mm/Hg)	98



IDENTIFICACIÓN DEL PACIENTE	
Tipo y número de identificación: CC 1057783905	
Paciente: YEISON ANDRES CORRALES MONTOYA	
Fecha de nacimiento (dd/mm/aaaa): 26/05/1988	
Edad y género: 35 Años, Masculino	
Identificador único: 127778-11	Financiador: NUEVA EPS

MONITOREO Y OTROS CONTROLES

RESUMEN DE SIGNOS VITALES CORRESPONDIENTES A MONITOREO HEMODINÁMICO Y VENTILATORIO PRESENTADOS CRONOLÓGICAMENTE


Fecha-Hora	Signo Vital (Unidad)	Valor
	Frecuencia cardiaca (Lat/min)	81
	Ubicación: SALA DE HEMODIALISIS	
	Responsable: ANDREA DEL CARMEN SALAS BARRAGAN, AUXILIAR ENFERMERIA, Registro 26431556	
04/09/2024 14:20	PA Sistólica (mm/Hg)	124
	PA Diastólica (mm/Hg)	78
	Presión arterial media (mm/Hg)	93
	Frecuencia cardiaca (Lat/min)	76
	Ubicación: SALA DE HEMODIALISIS	
	Responsable: VANNESA ESCOBAR VALENCIA, AUXILIAR ENFERMERIA, Registro 1054995142	
04/09/2024 14:46	PA Sistólica (mm/Hg)	120
	PA Diastólica (mm/Hg)	80
	Presión arterial media (mm/Hg)	93
	Frecuencia cardiaca (Lat/min)	79
	Peso (Kg)	87
	Ubicación: SALA DE HEMODIALISIS	
	Responsable:  Juan David Galeano Enfermero jefe Run 43641 JUAN DAVID GALEANO GONZALEZ, ENFERMERIA, Registro 003-0127	
04/09/2024 16:47	PA Sistólica (mm/Hg)	116
	PA Diastólica (mm/Hg)	84
	Presión arterial media (mm/Hg)	94
	Temperatura (°C)	36.5
	Frecuencia respiratoria (Respi/min)	18
	Frecuencia cardiaca (Lat/min)	75
	Peso (Kg)	87
	Volumen de sangre depurada (VDS) (l)	58.2
	Ubicación: SALA DE HEMODIALISIS	
	Responsable:  LUISA FERNANDA HURTADO BENITEZ, ENFERMERIA, Registro 24335719	
04/09/2024 19:40	Hemoglobina (g/dL)	13.2
	Hematocrito (%)	40.1
	Recuento Leucocitario	9.77
	Plaquetas	241
	%Eosinofilos (%)	0.3
	%Basofilos (%)	0.2
	%Neutrofilos (%)	74.1



IDENTIFICACIÓN DEL PACIENTE	
Tipo y número de identificación: CC 1057783905	
Paciente: YEISON ANDRES CORRALES MONTOYA	
Fecha de nacimiento (dd/mm/aaaa): 26/05/1988	
Edad y género: 35 Años, Masculino	
Identificador único: 127778-11	Financiador: NUEVA EPS

MONITOREO Y OTROS CONTROLES

RESUMEN DE SIGNOS VITALES CORRESPONDIENTES A MONITOREO HEMODINÁMICO Y VENTILATORIO PRESENTADOS CRONOLÓGICAMENTE



Fecha-Hora	Signo Vital (Unidad)	Valor	
	%Linfocitos (%)	19.2	
	%Monocitos (%)	6	
	Recuento de Eritrocitos	4.84	
	Concentracion HB corpuscular media (g/dL)	32.9	
	Ancho Distribucion Eritrocitaria (%)	17.7	
	Volumen Plaquetario Medio (micrón x mm cubico)	10.7	
	Volumen Corpuscular Medio (micrón x mm cubico)	82.8	
	Hemoglobina corpuscular Media (picogramo)	27.3	
	Eosinófilos	0.03	
	Basófilos	0.02	
	Neutrófilos	7.23	
	Linfocitos	1.88	
	Monocitos	0.59	
	Responsable: IDIME LABORATORIO, CC 900532504		
	04/09/2024 20:45	Calcio (mg/dL)	8.8
Responsable: IDIME LABORATORIO, CC 900532504			
	Potasio (mEq/L)	4.89	
Responsable: IDIME LABORATORIO, CC 900532504			
04/09/2024 20:46	Fósforo (mg/dL)	5.61	
Responsable: IDIME LABORATORIO, CC 900532504			
06/09/2024 07:33	PA Sistólica (mm/Hg)	128	
	PA Diastólica (mm/Hg)	86	
	Presión arterial media (mm/Hg)	100	
	Frecuencia cardiaca (Lat/min)	77	
	Peso (Kg)	86.1	
	Ubicación: SALA DE HEMODIALISIS		
	Responsable:		
 LUISA FERNANDA HURTADO BENITEZ, ENFERMERIA, Registro 24335719			
06/09/2024 09:23	PA Sistólica (mm/Hg)	110	
	PA Diastólica (mm/Hg)	73	
	Presión arterial media (mm/Hg)	85	
	Frecuencia cardiaca (Lat/min)	67	
	Ubicación: SALA DE HEMODIALISIS		
Responsable: VANNESA ESCOBAR VALENCIA, AUXILIAR ENFERMERIA, Registro 1054995142			
	PA Sistólica (mm/Hg)	108	
	PA Diastólica (mm/Hg)	78	
	Presión arterial media (mm/Hg)	88	
	Frecuencia cardiaca (Lat/min)	63	



IDENTIFICACIÓN DEL PACIENTE	
Tipo y número de identificación: CC 1057783905	
Paciente: YEISON ANDRES CORRALES MONTOYA	
Fecha de nacimiento (dd/mm/aaaa): 26/05/1988	
Edad y género: 35 Años, Masculino	
Identificador único: 127778-11	Financiador: NUEVA EPS

MONITOREO Y OTROS CONTROLES

RESUMEN DE SIGNOS VITALES CORRESPONDIENTES A MONITOREO HEMODINÁMICO Y VENTILATORIO PRESENTADOS CRONOLÓGICAMENTE


Fecha-Hora	Signo Vital (Unidad)	Valor
	Ubicación: SALA DE HEMODIALISIS	
	Responsable: VANNESA ESCOBAR VALENCIA, AUXILIAR ENFERMERIA, Registro 1054995142	
06/09/2024 12:21	PA Sistólica (mm/Hg)	95
	PA Diastólica (mm/Hg)	60
	Presión arterial media (mm/Hg)	71
	Temperatura (°C)	36.5
	Frecuencia respiratoria (Respi/min)	18
	Frecuencia cardiaca (Lat/min)	65
	Peso (Kg)	86
	Volumen de sangre depurada (VDS) (l)	61.4
	Ubicación: SALA DE HEMODIALISIS	
	Responsable:	
	 LUISA FERNANDA HURTADO BENITEZ, ENFERMERIA, Registro 24335719	
09/09/2024 13:24	PA Sistólica (mm/Hg)	106
	PA Diastólica (mm/Hg)	73
	Presión arterial media (mm/Hg)	84
	Frecuencia cardiaca (Lat/min)	70
	Peso (Kg)	86.4
	Ubicación: SALA DE HEMODIALISIS	
Responsable:		
	 LUISA FERNANDA HURTADO BENITEZ, ENFERMERIA, Registro 24335719	
09/09/2024 14:16	PA Sistólica (mm/Hg)	126
	PA Diastólica (mm/Hg)	77
	Presión arterial media (mm/Hg)	93
	Frecuencia cardiaca (Lat/min)	70
	Ubicación: SALA DE HEMODIALISIS	
Responsable: ANDREA DEL CARMEN SALAS BARRAGAN, AUXILIAR ENFERMERIA, Registro 26431556		
09/09/2024 14:17	PA Sistólica (mm/Hg)	125
	PA Diastólica (mm/Hg)	78
	Presión arterial media (mm/Hg)	93
	Frecuencia cardiaca (Lat/min)	66
	Ubicación: SALA DE HEMODIALISIS	
Responsable: ANDREA DEL CARMEN SALAS BARRAGAN, AUXILIAR ENFERMERIA, Registro 26431556		
09/09/2024 18:00	PA Sistólica (mm/Hg)	123



IDENTIFICACIÓN DEL PACIENTE	
Tipo y número de identificación: CC 1057783905	
Paciente: YEISON ANDRES CORRALES MONTOYA	
Fecha de nacimiento (dd/mm/aaaa): 26/05/1988	
Edad y género: 35 Años, Masculino	
Identificador único: 127778-11	Financiador: NUEVA EPS

MONITOREO Y OTROS CONTROLES

RESUMEN DE SIGNOS VITALES CORRESPONDIENTES A MONITOREO HEMODINÁMICO Y VENTILATORIO PRESENTADOS CRONOLÓGICAMENTE


Fecha-Hora	Signo Vital (Unidad)	Valor
	PA Diastólica (mm/Hg)	82
	Presión arterial media (mm/Hg)	95
	Frecuencia cardiaca (Lat/min)	64
	Peso (Kg)	86.5
	Volumen de sangre depurada (VDS) (l)	52.3
	Ubicación: SALA DE HEMODIALISIS	
	Responsable: JENNIFER ARISTIZABAL RAMIREZ, ENFERMERIA, Registro 23824	
11/09/2024 13:30	PA Sistólica (mm/Hg)	111
	PA Diastólica (mm/Hg)	81
	Presión arterial media (mm/Hg)	91
	Frecuencia cardiaca (Lat/min)	64
	Ubicación: SALA DE HEMODIALISIS	
	Responsable: MARIANA MURILLO GAVIRIA, AUXILIAR ENFERMERIA, Registro 1010118673	
11/09/2024 13:55	PA Sistólica (mm/Hg)	122
	PA Diastólica (mm/Hg)	83
	Presión arterial media (mm/Hg)	96
	Frecuencia cardiaca (Lat/min)	73
	Peso (Kg)	86.9
	Ubicación: SALA DE HEMODIALISIS	
Responsable:		
 LUISA FERNANDA HURTADO BENITEZ, ENFERMERIA, Registro 24335719		
11/09/2024 14:20	PA Sistólica (mm/Hg)	125
	PA Diastólica (mm/Hg)	87
	Presión arterial media (mm/Hg)	99
	Frecuencia cardiaca (Lat/min)	64
	Ubicación: SALA DE HEMODIALISIS	
	Responsable: GISETH TATIANA OSPINA OROZCO, AUXILIAR ENFERMERIA, Registro 1002652216	
11/09/2024 18:55	PA Sistólica (mm/Hg)	124
	PA Diastólica (mm/Hg)	88
	Presión arterial media (mm/Hg)	100
	Frecuencia cardiaca (Lat/min)	66
	Peso (Kg)	87
	Volumen de sangre depurada (VDS) (l)	50.1
	Ubicación: SALA DE HEMODIALISIS	
Responsable: JENNIFER ARISTIZABAL RAMIREZ, ENFERMERIA, Registro 23824		
13/09/2024 13:22	PA Sistólica (mm/Hg)	110
	PA Diastólica (mm/Hg)	80
	Presión arterial media (mm/Hg)	90
	Frecuencia cardiaca (Lat/min)	69



IDENTIFICACIÓN DEL PACIENTE	
Tipo y número de identificación: CC 1057783905	
Paciente: YEISON ANDRES CORRALES MONTOYA	
Fecha de nacimiento (dd/mm/aaaa): 26/05/1988	
Edad y género: 35 Años, Masculino	
Identificador único: 127778-11	Financiador: NUEVA EPS

MONITOREO Y OTROS CONTROLES

RESUMEN DE SIGNOS VITALES CORRESPONDIENTES A MONITOREO HEMODINÁMICO Y VENTILATORIO PRESENTADOS CRONOLÓGICAMENTE

Fecha-Hora	Signo Vital (Unidad)	Valor
	Peso (Kg)	86.9
	Ubicación: SALA DE HEMODIALISIS	
	Responsable:  LUISA FERNANDA HURTADO BENITEZ, ENFERMERIA, Registro 24335719	
13/09/2024 14:56	PA Sistólica (mm/Hg)	118
	PA Diastólica (mm/Hg)	85
	Presión arterial media (mm/Hg)	96
	Frecuencia cardiaca (Lat/min)	58
	Ubicación: SALA DE HEMODIALISIS	
	Responsable: VANNESA ESCOBAR VALENCIA, AUXILIAR ENFERMERIA, Registro 1054995142	
	PA Sistólica (mm/Hg)	125
	PA Diastólica (mm/Hg)	84
	Presión arterial media (mm/Hg)	97
	Frecuencia cardiaca (Lat/min)	59
	Ubicación: SALA DE HEMODIALISIS	
	Responsable: VANNESA ESCOBAR VALENCIA, AUXILIAR ENFERMERIA, Registro 1054995142	
13/09/2024 18:26	PA Sistólica (mm/Hg)	119
	PA Diastólica (mm/Hg)	87
	Presión arterial media (mm/Hg)	97
	Temperatura (°C)	36.1
	Frecuencia respiratoria (Respi/min)	19
	Frecuencia cardiaca (Lat/min)	62
	Peso (Kg)	86.9
	Volumen de sangre depurada (VDS) (l)	56.7
	Ubicación: SALA DE HEMODIALISIS	
	Responsable: MARIANA CASTAÑO ARROYAVE, ENFERMERIA, Registro 1053818573	



INFORMACIÓN GENERAL			
Nit:	900532504	Habilitación:	170010210201
Dirección:	AVENIDA KEVIN ÁNGEL - CARRERA 21 # 76 - 60, PISO 3 EDIFICIO HEMOCENTRO DEL CAFÉ		
Municipio:	MANIZALES - 17001	Teléfono:	6028312
Fecha de elaboración:	2024-09-16	Fecha de la admisión:	2024-09-01

INFORMACIÓN BÁSICA DEL PACIENTE

Paciente:	YEISON ANDRES CORRALES MONTOYA				
Tipo y número de identificación:	CC 1057783905				
Grupo y RH:		Edad:	36 Años y 3 Meses	Género:	Masculino
Fecha de nacimiento:	1988-05-26	Pertenencia étnica:	Otras (Ninguna de las anteriores)	Grupo poblacional:	Otro
Domicilio:	CRA 6 527 BARRIO ROBLEDALES PENSILVANIA				
Ciudad de residencia:	SAMANA			Teléfono:	3128485814
EPS:	NUEVA EPS S.A - CONTRIBUTIVO - EPS037			Fecha de afiliación:	2020-11-21
Régimen:	CONTRIBUTIVO	Acompañante:	NA	Teléfono:	3128485814

INFORMACIÓN DE LA ENFERMEDAD RENAL

Estadio ERC:	4	TFG inicio de TRR / Inicio gestión del riesgo:	No disponible		
Fecha de inicio programa actual:		Programa actual:	HEMODIALISIS		
Fecha de dx de ERC Estadio 5:	2023-11-01				
Acceso actual del paciente:	Fistula Arteriovenosa			Fecha de colocación:	2023-12-19
Modo de origen de terapia:	Consulta externa propia	Etiología:	GLOMERUESCLEROSIS FOCAL Y SEGMENTARIA		
Fecha de ingreso a la unidad renal actual:	2023-11-22				
Fecha última valoración por nefrología en relación con la posibilidad de trasplante renal:	2024-08-28				
Indicación para trasplante:	Si	Causa de contraindicación:			

Antecedentes actualizados en el sistema, para la fecha 2024-09-13

Grupo	Descripción
Antecedentes Nutricionales	NO REFIERE
Prueba de Hierro	Prueba negativa, paciente No alergico Mayo-2024
Antecedentes vacunacion	Vacunas Hepatitis B Dosis Primera dosis Fecha de vacunación 24/11/2023 35 Años Enfermera (o) JUAN DAVID GALEANO GONZALEZ Vigencia de la vacuna 24/01/2024 , Vacunas Hepatitis B Dosis Primera dosis Fecha de vacunación 24/11/2023 35 Años Enfermera (o) JUAN DAVID GALEANO GONZALEZ Vigencia de la vacuna 24/01/2024 , Dosis Segunda dosis Fecha de vacunación 24/12/2023 35 Años Enfermera (o) JUAN DAVID GALEANO GONZALEZ Vigencia de la vacuna 24/02/2024 , Vacunas Hepatitis B Dosis Primera dosis Fecha de vacunación 24/11/2023 35 Años Enfermera (o) JUAN DAVID GALEANO GONZALEZ Vigencia de la vacuna 24/01/2024 , Dosis Segunda dosis Fecha de vacunación 24/12/2023 35 Años Enfermera (o) JUAN DAVID GALEANO GONZALEZ Vigencia de la vacuna 24/02/2024 , Dosis Tercera dosis Fecha de vacunación 26/01/2024 35 Años Enfermera (o) JUAN DAVID GALEANO GONZALEZ Vigencia de la vacuna 26/03/2024 , Vacunas Hepatitis B Dosis Primera dosis Fecha de vacunación 24/11/2023 35 Años Enfermera (o) JUAN DAVID GALEANO GONZALEZ Vigencia de la vacuna 24/01/2024 , Dosis Segunda dosis Fecha de vacunación 24/12/2023 35 Años Enfermera (o) JUAN DAVID GALEANO GONZALEZ Vigencia de la vacuna 24/02/2024 , Dosis Tercera dosis Fecha de vacunación 26/01/2024 35 Años Enfermera (o) JUAN DAVID GALEANO GONZALEZ Vigencia de la vacuna 26/03/2024 , Vacunas Hepatitis B Dosis Primera dosis Fecha de vacunación 24/11/2023 35 Años Enfermera (o) JUAN DAVID GALEANO GONZALEZ Vigencia de la vacuna 24/01/2024 , Dosis Segunda dosis Fecha de vacunación 24/12/2023 35 Años Enfermera (o) JUAN DAVID GALEANO GONZALEZ Vigencia de la vacuna 24/02/2024 , Dosis Tercera dosis Fecha de vacunación 26/01/2024 35 Años Enfermera (o) JUAN DAVID GALEANO GONZALEZ Vigencia de la vacuna 26/03/2024 , Vacunas



INFORMACIÓN GENERAL			
Nit:	900532504	Habilitación:	170010210201
Dirección:	AVENIDA KEVIN ÁNGEL - CARRERA 21 # 76 - 60, PISO 3 EDIFICIO HEMOCENTRO DEL CAFÉ		
Municipio:	MANIZALES - 17001	Teléfono:	6028312
Fecha de elaboración:	2024-09-16	Fecha de la admisión:	2024-09-01

Antecedentes actualizados en el sistema, para la fecha 2024-09-13

Grupo	Descripción
	Hepatitis B Dosis Primera dosis Fecha de vacunación 24/11/2023 35 Años Enfermera (o) JUAN DAVID GALEANO GONZALEZ Vigencia de la vacuna 24/01/2024 , Dosis Segunda dosis Fecha de vacunación 24/12/2023 35 Años Enfermera (o) JUAN DAVID GALEANO GONZALEZ Vigencia de la vacuna 24/02/2024 , Dosis Tercera dosis Fecha de vacunación 26/01/2024 35 Años Enfermera (o) JUAN DAVID GALEANO GONZALEZ Vigencia de la vacuna 26/03/2024 , Vacunas
	Hepatitis B Dosis Primera dosis Fecha de vacunación 24/11/2023 35 Años Enfermera (o) JUAN DAVID GALEANO GONZALEZ Vigencia de la vacuna 24/01/2024 , Dosis Segunda dosis Fecha de vacunación 24/12/2023 35 Años Enfermera (o) JUAN DAVID GALEANO GONZALEZ Vigencia de la vacuna 24/02/2024 , Dosis Tercera dosis Fecha de vacunación 26/01/2024 35 Años Enfermera (o) JUAN DAVID GALEANO GONZALEZ Vigencia de la vacuna 26/03/2024 , Vacunas
	Hepatitis B Dosis Primera dosis Fecha de vacunación 24/11/2023 35 Años Enfermera (o) JUAN DAVID GALEANO GONZALEZ Vigencia de la vacuna 24/01/2024 , Dosis Segunda dosis Fecha de vacunación 24/12/2023 35 Años Enfermera (o) JUAN DAVID GALEANO GONZALEZ Vigencia de la vacuna 24/02/2024 , Dosis Tercera dosis Fecha de vacunación 26/01/2024 35 Años Enfermera (o) JUAN DAVID GALEANO GONZALEZ Vigencia de la vacuna 26/03/2024 , Vacunas
	Hepatitis B Dosis Primera dosis Fecha de vacunación 24/11/2023 35 Años Enfermera (o) JUAN DAVID GALEANO GONZALEZ Vigencia de la vacuna 24/01/2024 , Dosis Segunda dosis Fecha de vacunación 24/12/2023 35 Años Enfermera (o) JUAN DAVID GALEANO GONZALEZ Vigencia de la vacuna 24/02/2024 , Dosis Tercera dosis Fecha de vacunación 26/01/2024 35 Años Enfermera (o) JUAN DAVID GALEANO GONZALEZ Vigencia de la vacuna 26/03/2024 , Vacunas
	Hepatitis B Dosis Primera dosis Fecha de vacunación 24/11/2023 35 Años Enfermera (o) JUAN DAVID GALEANO GONZALEZ Vigencia de la vacuna 24/01/2024 , Dosis Segunda dosis Fecha de vacunación 24/12/2023 35 Años Enfermera (o) JUAN DAVID GALEANO GONZALEZ Vigencia de la vacuna 24/02/2024 , Dosis Tercera dosis Fecha de vacunación 26/01/2024 35 Años Enfermera (o) JUAN DAVID GALEANO GONZALEZ Vigencia de la vacuna 26/03/2024

LABORATORIOS			
	JUNE-2024	JULY-2024	AUGUST-2024
Tasa de filtración glomerular (TFG) cockcroft (mL/min)	23.94	23.14	23.14
Basófilos	0.06	0.06	0.03
Eosinófilos	0.16	0.14	0.03
%Basófilos(%)	0.7	0.6	0.3
%Eosinófilos(%)	1.8	1.5	0.4
Monocitos	0.51	0.66	0.44
KT/V(sin/unidad)	1.4		1.4
Linfocitos	2.53	2.65	1.41
Volumen Plaquetario Medio (micrón x mm cubico)	10.1	11.1	10.9
Hemoglobina(g/dL)	12.1	11.2	12.5
%Linfocitos(%)	29.1	28.3	16.5
Ancho Distribucion Eritrocitaria(%)	16.9	18.8	20.6
Plaquetas	254	217	235
Hemoglobina corpuscular Media(picogramo)	26.5	26.1	27.1
Concentracion HB corpuscular media(g/dL)	32.2	31.9	32.2
Hematocrito(%)	37.6	35.1	38.8
Albumina(g/dL)			4.32
Recuento de Eritrocitos	4.57	4.27	4.61
Potasio(mEq/L)	4.35	4.05	4.66



INFORMACIÓN GENERAL			
Nit:	900532504	Habilitación:	170010210201
Dirección:	AVENIDA KEVIN ANGEL - CARRERA 21 # 76 - 60, PISO 3 EDIFICIO HEMOCENTRO DEL CAFÉ		
Municipio:	MANIZALES - 17001	Teléfono:	6028312
Fecha de elaboración:	2024-09-16	Fecha de la admisión:	2024-09-01

LABORATORIOS			
%Monocitos(%)	5.9	7.1	5.2
Creatinina Serica(mg/dL)	5.43	5.43	5.43
Neutrófilos	5.43	5.82	6.56
Paratohormona (PTH) (pg/mL)			609
%Neutrofilos(%)	62.3	62.3	76.8
Recuento Leucocitario	8.71	9.35	8.54
Volumen Corpuscular Medio (micrón x mm cubico)	82.2	82.2	84.2
Kt/V Equilibrado HD		1.07	
Kt/V sp(sin/unidad)		1.46	
URR		73.343	
BUN Post (mg/dL)		18.1	
Fósforo(mg/dL)		5.04	
BUN Pre (mg/dL)		67.9	
Calcio(mg/dL)		9.3	
Ferritina	139.4		
Capacidad total de fijación del hierro(ug/dL)	268.47		
Hierro(ug/dL)	51.47		
Acido Urico(mg/dL)	7.7		

Órdenes internas y ambulatorias

Órdenes Ambulatorias:

INCAPACIDAD

- ENFERMEDAD GENERAL: Numero de dias: 30, Prorroga: Si, A partir del: 2024-09-01

REPÚBLICA DE COLOMBIA
IDENTIFICACIÓN PERSONAL
TARJETA DE IDENTIDAD

NÚMERO. **1.058.846.780**
CORRALES MARIN

APELLIDOS
MARIÁNGEL

NOMBRES
Mariangel Corrales

FIRMA



FECHA DE NACIMIENTO **17-FEB-2014**
MANIZALES
(CALDAS)

LUGAR DE NACIMIENTO
17-FEB-2032

FECHA DE VENCIMIENTO
03-MAY-2021 PENSILVANIA

FECHA Y LUGAR DE EXPEDICIÓN

O- F
G S RH SEXO



REGISTRADOR NACIONAL
ALEXANDER VEGA ROCHA

ÍNDICE DERECHO



P-0908500-01242718-F-1058846780-20210702 0074828552A 2 8501980807

Manizales, 22 de julio de 2024.

SEÑORES,
SECRETARIA DE EDUCACIÓN DEPARTAMENTAL DE CALDAS.
SECRETARIA DE EDUCACIÓN MUNICIPAL DE MANIZALES.
Manizales, Caldas.

SECRETARÍA DE EDUCACIÓN Mis	
GED N° 53806	
25 JUL. 2024	
Hora: _____	N° Folios: 12
Recibe: <u>Jose Alvaro</u>	

REFERENCIA: DERECHO DE PETICIÓN

KELLY JOHANNA MARÍN CASTAÑO, identificada con cédula de ciudadanía número 1.058.844.625, ejerzo mi derecho fundamental y constitucional de **PETICIÓN**, sustentado en el artículo 23 de la Constitución Política y la ley estatutaria 1755 de 2015, basado en los siguientes:

I. HECHOS

PRIMERO: Mediante resolución número 1620 del día 30 de marzo de 2012 proferida por la Secretaría de Educación Departamental de Caldas, fui nombrada como Docente en Propiedad, área: Básica Primaria en el Municipio de Pensilvania – Caldas, I.E. CAMILO OLIMPO CARDONA- SEDE SOLEDAD ALTA.

SEGUNDO: Tal y como se puede corroborar en la Declaración Extra juicio número 206 de la Notaría Única del Circulo de Pensilvania- Caldas, el señor **YEISON ANDRES CORRALES MONTOYA** y yo compartimos el mismo techo, lecho y mesa, desde hace doce (12) años de manera ininterrumpida, lo que implica que; somos compañeros permanentes.

TERCERO: Durante la ya mencionada convivencia hemos procreado una hija, quien responde al nombre **MARIANGEL CORRALES MARÍN**, identificada con Tarjeta de identidad número 1.058.846.780, quien actualmente cuenta con 10 años de edad.

CUARTO: Mi compañero permanente, **YEISON ANDRES**, tal y como consta en su historia clínica fue diagnosticado con **ENFERMEDAD RENAL CRÓNICA, ETAPA 5, POLINEUROPATIA, HIPERTENSION ESENCIAL (PRIMARIA), FALLA RENAL CRÓNICA AGUDIZADA**, razón por la cual ha estado en múltiples ocasiones hospitalizado en la

Manizales, 22 de julio de 2024.

SEÑORES,

SECRETARIA DE EDUCACIÓN DEPARTAMENTAL DE CALDAS

SECRETARIA DE EDUCACIÓN MUNICIPAL DE MANIZALES

Manizales, Caldas.



REFERENCIA: DERECHO DE PETICIÓN

KELLY JOHANNA MARÍN CASTAÑO, identificada con cédula de ciudadanía número 1.058.844.625, ejerzo mi derecho fundamental y constitucional de **PETICIÓN**, sustentado en el artículo 23 de la Constitución Política y la ley estatutaria 1755 de 2015, basado en los siguientes:

I. HECHOS

PRIMERO: Mediante resolución número 1620 del día 30 de marzo de 2012 proferida por la Secretaría de Educación Departamental de Caldas, fui nombrada como Docente en Propiedad, área: Básica Primaria en el Municipio de Pensilvania – Caldas, I.E. CAMILO OLIMPO CARDONA- SEDE SOLEDAD ALTA.

SEGUNDO: Tal y como se puede corroborar en la Declaración Extra juicio número 206 de la Notaría Única del Circulo de Pensilvania- Caldas, el señor **YEISON ANDRES CORRALES MONTOYA** y yo compartimos el mismo techo, lecho y mesa, desde hace doce (12) años de manera ininterrumpida, lo que implica que: somos compañeros permanentes.

TERCERO: Durante la ya mencionada convivencia hemos procreado una hija, quien responde al nombre **MARIANGEL CORRALES MARÍN**, identificada con Tarjeta de identidad número 1.058.846.780, quien actualmente cuenta con 10 años de edad.

CUARTO: Mi compañero permanente, **YEISON ANDRES**, tal y como consta en su historia clínica fue diagnosticado con **ENFERMEDAD RENAL CRÓNICA, ETAPA 5, POLINEUROPATIA, HIPERTENSION ESENCIAL (PRIMARIA), FALLA RENAL CRÓNICA AGUDIZADA**, razón por la cual ha estado en múltiples ocasiones hospitalizado en la

...se debe dar procedencia a la tutela.

V. PRUEBAS

- Resolución número 1620- Nombramiento en Propiedad – área Básica Primaria.
- Declaración Extraproceso número 206 de la Notaria única del círculo de Pensilvania-Caldas.
- Historia Clínica de mi compañero permanente – Yeison Andrés.
- Tarjeta de Identidad de nuestra hija: Mariangel.
- Derecho de Petición instaurado ante Secretaria de Educación Departamental de Caldas y Secretaria de Educación Municipal de Manizales.
- Capturas de Pantalla que demuestran que el derecho de petición previamente mencionado fue debidamente radicado en los entes territoriales.
- Cedula de ciudadanía.

REPUBLICA DE COLOMBIA
IDENTIFICACION PERSONAL
CEDULA DE CIUDADANIA

NUMERO **1.058.844.625**

MARIN CASTAÑO

APELLIDOS

KELLY JOHANNA

NOMBRES

Kelly Johanna M

FIRMA



INDICE DERECHO

FECHA DE NACIMIENTO **19-MAY-1990**

PENSILVANIA
(CALDAS)

LUGAR DE NACIMIENTO

1.59
ESTATURA

A+
G.S. RH

F
SEXO

30-MAY-2008 PENSILVANIA
FECHA Y LUGAR DE EXPEDICION

Carlos Ariel Sánchez Torres
REGISTRADOR NACIONAL
CARLOS ARIEL SÁNCHEZ TORRES



P 0908500-00163996-F-1058844625-20090723

0013810244A 1

28126039