

1	DESCRIPCION	A DICIEMBRE 31 DE 2018
<b>ACTIVO</b>		
<b>ACTIVO CORRIENTE</b>		<b>166.784.130.953</b>
1.1	EFFECTIVO Y EQUIVALENTES AL EFFECTIVO	135.524.990.825
1.1.05	CAJA	265.500
1.1.10	DEPÓSITOS EN INSTITUCIONES FINANCIERAS	135.524.725.325
1.3	CUENTAS POR COBRAR	30.196.196.700
1.3.05	IMPUESTOS, RETENCIÓN EN LA FUENTE Y ANTICIPOS DE IMPUES	10.749.110.209
1.3.11	CONTRIBUCIONES, TASAS E INGRESOS NO TRIBUTARIOS	7.267.006.561
1.3.17	PRESTACIÓN DE SERVICIOS	22.658.507
1.3.37	TRANSFERENCIAS POR COBRAR	7.909.532.071
1.3.84	OTRAS CUENTAS POR COBRAR	4.248.642.224
1.3.86	DETERIORO ACUMULADO DE CUENTAS POR COBRAR (CR)	-752.872
1.9	OTROS ACTIVOS	1.062.943.428
1.9.06	AVANCES Y ANTICIPOS ENTREGADOS	1.062.943.428
<b>ACTIVO NO CORRIENTE</b>		<b>1.111.790.316.254</b>
1.2	INVERSIONES E INSTRUMENTOS DERIVADOS	403.007.295
1.2.24	INVERSIONES DE ADMINISTRACIÓN DE LIQUIDEZ AL COSTO	1.954.467
1.2.30	INVERSIONES EN ASOCIADAS CONTABILIZADAS POR EL MÉTODC	401.052.828
1.3	CUENTAS POR COBRAR	21.024.365.048
1.3.05	IMPUESTOS, RETENCIÓN EN LA FUENTE Y ANTICIPOS DE IMPUES	25.148.513.887
1.3.11	CONTRIBUCIONES, TASAS E INGRESOS NO TRIBUTARIOS	23.375.763.198
1.3.84	OTRAS CUENTAS POR COBRAR	855.166.176
1.3.86	DETERIORO ACUMULADO DE CUENTAS POR COBRAR (CR)	-28.355.078.213
1.6	PROPIEDADES, PLANTA Y EQUIPO	246.158.485.643
1.6.05	TERRENOS	91.894.224.511
1.6.10	SEMOVIENTES Y PLANTAS	19.879.689
1.6.15	CONSTRUCCIONES EN CURSO	62.183.857
1.6.40	EDIFICACIONES	142.020.543.149
1.6.55	MAQUINARIA Y EQUIPO	8.863.819.424
1.6.60	EQUIPO MÉDICO Y CIENTÍFICO	1.314.034.725
1.6.65	MUEBLES, ENSERES Y EQUIPO DE OFICINA	3.704.821.300
1.6.70	EQUIPOS DE COMUNICACIÓN Y COMPUTACIÓN	17.029.062.949
1.6.75	EQUIPOS DE TRANSPORTE, TRACCIÓN Y ELEVACIÓN	8.693.536.829
1.6.80	EQUIPOS DE COMEDOR, COCINA, DESPENSA Y HOTELERÍA	590.524.078
1.6.81	BIENES DE ARTE Y CULTURA	1.807.669.608
1.6.85	DEPRECIACIÓN ACUMULADA DE PROPIEDADES, PLANTA Y EQUIP	-29.841.814.476
1.7	BIENES DE USO PÚBLICO E HISTÓRICOS Y CULTURALES	609.449.010.162
1.7.05	BIENES DE USO PÚBLICO EN CONSTRUCCIÓN	111.742.715.194
1.7.10	BIENES DE USO PÚBLICO EN SERVICIO	510.194.037.026
1.7.15	BIENES HISTÓRICOS Y CULTURALES	1.388.582.406
1.7.85	DEPRECIACIÓN ACUMULADA DE BIENES DE USO PÚBLICO (CR)	-13.876.324.464
1.9	OTROS ACTIVOS	234.755.448.106
1.9.04	PLAN DE ACTIVOS PARA BENEFICIOS POSEMPLEO	184.995.452.560
1.9.08	RECURSOS ENTREGADOS EN ADMINISTRACIÓN	45.336.289.986
1.9.09	DEPÓSITOS ENTREGADOS EN GARANTÍA	1.830.009.579
1.9.70	ACTIVOS INTANGIBLES	3.478.603.510
1.9.75	AMORTIZACIÓN ACUMULADA DE ACTIVOS INTANGIBLES (CR)	-884.907.529
<b>TOTAL ACTIVO</b>		<b>1.278.574.447.207</b>

**PASIVO**

<b>PASIVO CORRIENTE</b>	<b>54.731.545.157</b>
2.4 CUENTAS POR PAGAR	44.980.891.146
2.4.01 ADQUISICIÓN DE BIENES Y SERVICIOS NACIONALES	29.737.573.922
2.4.07 RECURSOS A FAVOR DE TERCEROS	4.758.118.898
2.4.24 DESCUENTOS DE NÓMINA	5.364.763.608
2.4.36 RETENCIÓN EN LA FUENTE E IMPUESTO DE TIMBRE	1.373.099.813
2.4.40 IMPUESTOS, CONTRIBUCIONES Y TASAS	479.000
2.4.60 CRÉDITOS JUDICIALES	781.159.640
2.4.80 ADMINISTRACIÓN Y PRESTACIÓN DE SERVICIOS DE SALUD	76.647
2.4.90 OTRAS CUENTAS POR PAGAR	2.965.619.618
2.5 BENEFICIOS A LOS EMPLEADOS	8.856.256.880
2.5.11 BENEFICIOS A LOS EMPLEADOS A CORTO PLAZO	8.836.752.665
2.5.14 BENEFICIOS POSEMPLEO - PENSIONES	19.504.215
2.9 OTROS PASIVOS	894.397.131
2.9.02 RECURSOS RECIBIDOS EN ADMINISTRACIÓN	576.919.314
2.9.03 DEPÓSITOS RECIBIDOS EN GARANTÍA	2.216.422
2.9.10 INGRESOS RECIBIDOS POR ANTICIPADO	42.190.169
2.9.17 RETENCIONES Y ANTICIPOS DE IMPUESTOS	273.071.226
<b>PASIVO NO CORRIENTE</b>	<b>755.956.103.660</b>
2.3 PRÉSTAMOS POR PAGAR	81.361.001.910
2.3.14 FINANCIAMIENTO INTERNO DE LARGO PLAZO	81.361.001.910
2.5 BENEFICIOS A LOS EMPLEADOS	573.494.244.631
2.5.12 BENEFICIOS A LOS EMPLEADOS A LARGO PLAZO	3.913.476.391
2.5.14 BENEFICIOS POSEMPLEO - PENSIONES	569.580.768.240
2.7 PROVISIONES	48.397.795.804
2.7.01 LITIGIOS Y DEMANDAS	48.397.795.804
2.9 OTROS PASIVOS	52.703.061.315
2.9.02 RECURSOS RECIBIDOS EN ADMINISTRACIÓN	43.853.794.795
2.9.17 RETENCIONES Y ANTICIPOS DE IMPUESTOS	8.849.266.520
<b>TOTAL PASIVO</b>	<b>810.687.648.817</b>
<b>3 PATRIMONIO</b>	<b>467.886.798.390</b>
3.1 PATRIMONIO DE LAS ENTIDADES DE GOBIERNO	467.886.798.390
3.1.05 CAPITAL FISCAL	487.011.211.602
3.1.10 RESULTADO DEL EJERCICIO	-21.534.196.391
3.1.45 IMPACTOS POR LA TRANSICIÓN AL NUEVO MARCO DE REGULACIÓN	-9.565.247.374
3.1.51 GANANCIAS O PÉRDIDAS POR PLANES DE BENEFICIOS A LOS EMPLEADOS	11.975.030.553
<b>TOTAL PASIVO Y PATRIMONIO</b>	<b>1.278.574.447.207</b>


*C. P. J.*


<b>4 INGRESOS</b>	<b>500.657.519.754</b>
4.1 INGRESOS FISCALES	<b>188.108.692.751</b>
4.1.05 IMPUESTOS	153.916.428.894
4.1.10 CONTRIBUCIONES, TASAS E INGRESOS NO TRIBUTARIOS	43.889.400.557
4.1.95 DEVOLUCIONES Y DESCUENTOS (DB)	-9.697.136.700
4.2 VENTA DE BIENES	<b>46.228.298</b>
4.2.01 PRODUCTOS AGROPECUARIOS, DE SILVICULTURA, AVICULTURA	46.228.298
4.3 VENTA DE SERVICIOS	<b>595.567.189</b>
4.3.05 SERVICIOS EDUCATIVOS	595.567.189
4.4 TRANSFERENCIAS Y SUBVENCIONES	<b>289.575.624.784</b>
4.4.08 SISTEMA GENERAL DE PARTICIPACIONES	195.582.928.837
4.4.13 SISTEMA GENERAL DE REGALÍAS	280.597.976
4.4.21 SISTEMA GENERAL DE SEGURIDAD SOCIAL EN SALUD	53.224.455.335
4.4.28 OTRAS TRANSFERENCIAS	40.487.642.636
4.8 OTROS INGRESOS	<b>22.331.406.732</b>
4.8.02 FINANCIEROS	3.998.015.342
4.8.08 INGRESOS DIVERSOS	8.578.720.039
4.8.30 REVERSIÓN DE LAS PÉRDIDAS POR DETERIORO DE VALOR	9.754.671.351
<b>5 GASTOS</b>	<b>521.819.422.778</b>
5.1 DE ADMINISTRACIÓN Y OPERACIÓN	<b>85.417.470.366</b>
5.1.01 SUELDOS Y SALARIOS	26.314.645.686
5.1.02 CONTRIBUCIONES IMPUTADAS	2.183.629.580
5.1.03 CONTRIBUCIONES EFECTIVAS	10.045.489.568
5.1.04 APORTES SOBRE LA NÓMINA	1.612.267.500
5.1.07 PRESTACIONES SOCIALES	32.915.647.729
5.1.08 GASTOS DE PERSONAL DIVERSOS	4.270.637.261
5.1.11 GENERALES	8.068.673.568
5.1.20 IMPUESTOS, CONTRIBUCIONES Y TASAS	6.479.474
5.3 DETERIORO, DEPRECIACIONES, AMORTIZACIONES Y PROVISIONI	<b>44.799.074.454</b>
5.3.47 DETERIORO DE CUENTAS POR COBRAR	2.075.497.384
5.3.60 DEPRECIACIÓN DE PROPIEDADES, PLANTA Y EQUIPO	6.460.880.337
5.3.64 DEPRECIACIÓN DE BIENES DE USO PÚBLICO	13.876.324.464
5.3.66 AMORTIZACIÓN DE ACTIVOS INTANGIBLES	315.958.684
5.3.68 PROVISIÓN LITIGIOS Y DEMANDAS	22.070.413.585
5.5 GASTO PÚBLICO SOCIAL	<b>377.252.896.700</b>
5.5.01 EDUCACIÓN	177.904.249.834
5.5.02 SALUD	85.391.959.895
5.5.03 AGUA POTABLE Y SANEAMIENTO BÁSICO	2.800.489.918
5.5.05 RECREACIÓN Y DEPORTE	8.697.649.256
5.5.06 CULTURA	4.164.272.364
5.5.07 DESARROLLO COMUNITARIO Y BIENESTAR SOCIAL	77.275.968.457
5.5.08 MEDIO AMBIENTE	6.096.445.966
5.5.50 SUBSIDIOS ASIGNADOS	14.921.861.010
5.8 OTROS GASTOS	<b>14.349.981.258</b>
5.8.04 FINANCIEROS	718.176.475
5.8.90 GASTOS DIVERSOS	13.601.469.631
5.8.93 DEVOLUCIONES Y DESCUENTOS INGRESOS FISCALES	30.335.152
<b>6 COSTOS DE VENTAS</b>	<b>372.293.367</b>
6.3 COSTO DE VENTAS DE SERVICIOS	<b>372.293.367</b>
6.3.05 SERVICIOS EDUCATIVOS	372.293.367
<b>TOTAL INGRESOS - GASTOS - COSTOS</b>	<b>-21.534.196.391</b>

*Capit*

<b>8 CUENTAS DE ORDEN DEUDORAS</b>		<b>0</b>
8.1	ACTIVOS CONTINGENTES	44.935.881.410
8.1.20	LITIGIOS Y MECANISMOS ALTERNATIVOS DE SOLUCIÓN DE CONF	1.809.333.803
8.1.90	OTROS ACTIVOS CONTINGENTES	43.126.547.607
8.3	DEUDORAS DE CONTROL	15.630.643.442
8.3.06	BIENES ENTREGADOS EN CUSTODIA	11.068.722.400
8.3.15	BIENES Y DERECHOS RETIRADOS	2.519.177.725
8.3.47	BIENES ENTREGADOS A TERCEROS	1.983.087.843
8.3.61	RESPONSABILIDADES EN PROCESO	59.655.474
8.9	DEUDORAS POR CONTRA (CR)	-60.566.524.852
8.9.05	ACTIVOS CONTINGENTES POR CONTRA (CR)	-44.935.881.410
8.9.15	DEUDORAS DE CONTROL POR CONTRA (CR)	-15.630.643.442

<b>9 CUENTAS DE ORDEN ACREEDORAS</b>		<b>0</b>
9.1	PASIVOS CONTINGENTES	197.993.770.127
9.1.20	LITIGIOS Y MECANISMOS ALTERNATIVOS DE SOLUCIÓN DE CONF	197.985.290.977
9.1.28	GARANTÍAS CONTRACTUALES	8.479.150
9.3	ACREEDORAS DE CONTROL	19.453.340.163
9.3.06	BIENES RECIBIDOS EN CUSTODIA	11.612.770.886
9.3.90	OTRAS CUENTAS ACREEDORAS DE CONTROL	7.840.569.277
9.9	ACREEDORAS POR CONTRA (DB)	-217.447.110.290
9.9.05	PASIVOS CONTINGENTES POR CONTRA (DB)	-197.993.770.127
9.9.15	ACREEDORAS DE CONTROL POR CONTRA (DB)	-19.453.340.163

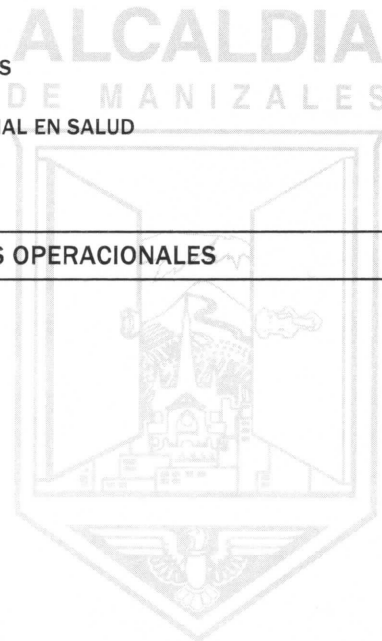
  
**JOSE OCTAVIO CARDONA LEON**  
Alcalde

  
**OLGA LUCIA GOMEZ GOMEZ**  
Secretaria de Despacho

  
**CARLOS GUILLERMO ARISTIZABAL RODRIGUEZ**  
Contador - T.P 69484-T


MUNICIPIO DE MANIZALES  
ESTADO DE ACTIVIDAD FINANCIERA. ECONÓMICA. SOCIAL Y AMBIENTAL  
INFORME SIN AGREGADAS  
A DICIEMBRE 31 DE 2018  
(Cifras en pesos)  
(Presentación por cuentas)

ACTIVIDADES ORDINARIAS	NOTA	A DICIEMBRE 31 DE 2018
<b>INGRESOS OPERACIONALES</b>		<b>478.326.113.022</b>
4.1 0		188.108.692.751
4.1.05 IMPUESTOS		153.916.428.894
4.1.10 CONTRIBUCIONES, TASAS E INGRESOS NO TRIBUTARIOS		43.889.400.557
4.1.95 DEVOLUCIONES Y DESCUENTOS (DB)		-9.697.136.700
4.2 VENTA DE BIENES		46.228.298
4.2.01 PRODUCTOS AGROPECUARIOS, DE SILVICULTURA, AVICULTURA Y PESCA		46.228.298
4.3 VENTA DE SERVICIOS		595.567.189
4.3.05 SERVICIOS EDUCATIVOS		595.567.189
4.4 TRANSFERENCIAS Y SUBVENCIONES		289.575.624.784
4.4.08 SISTEMA GENERAL DE PARTICIPACIONES		195.582.928.837
4.4.13 SISTEMA GENERAL DE REGALÍAS		280.597.976
4.4.21 SISTEMA GENERAL DE SEGURIDAD SOCIAL EN SALUD		53.224.455.335
4.4.28 OTRAS TRANSFERENCIAS		40.487.642.636
<b>COSTOS Y GASTOS OPERACIONALES</b>		<b>463.042.660.433</b>
5.1 DE ADMINISTRACIÓN Y OPERACIÓN		85.417.470.366
5.1.01 SUELDOS Y SALARIOS		26.314.645.686
5.1.02 CONTRIBUCIONES IMPUTADAS		2.183.629.580
5.1.03 CONTRIBUCIONES EFECTIVAS		10.045.489.568
5.1.04 APORTES SOBRE LA NÓMINA		1.612.267.500
5.1.07 PRESTACIONES SOCIALES		32.915.647.729
5.1.08 GASTOS DE PERSONAL DIVERSOS		4.270.637.261
5.1.11 GENERALES		8.068.673.568
5.1.20 IMPUESTOS, CONTRIBUCIONES Y TASAS		6.479.474
5.5 GASTO PÚBLICO SOCIAL		377.252.896.700
5.5.01 EDUCACIÓN		177.904.249.834
5.5.02 SALUD		85.391.959.895
5.5.03 AGUA POTABLE Y SANEAMIENTO BÁSICO		2.800.489.918
5.5.05 RECREACIÓN Y DEPORTE		8.697.649.256
5.5.06 CULTURA		4.164.272.364
5.5.07 DESARROLLO COMUNITARIO Y BIENESTAR SOCIAL		77.275.968.457
5.5.08 MEDIO AMBIENTE		6.096.445.966
5.5.50 SUBSIDIOS ASIGNADOS		14.921.861.010
COSTOS DE VENTAS Y OPERACIÓN		372.293.367
6.3 COSTO DE VENTAS DE SERVICIOS		372.293.367
6.3.05 SERVICIOS EDUCATIVOS		372.293.367
<b>EXCEDENTE (DÉFICIT) OPERACIONAL</b>		<b>15.283.452.589</b>



MUNICIPIO DE MANIZALES  
ESTADO DE ACTIVIDAD FINANCIERA. ECONÓMICA. SOCIAL Y AMBIENTAL  
INFORME SIN AGREGADAS  
A DICIEMBRE 31 DE 2018  
(Cifras en pesos)  
(Presentación por cuentas)

<b>INGRESOS NO OPERACIONALES</b>		<b>22.331.406.732</b>
4.8 OTROS INGRESOS		22.331.406.732
4.8.02 FINANCIEROS		3.998.015.342
4.8.08 INGRESOS DIVERSOS		8.578.720.039
4.8.30 REVERSIÓN DE LAS PÉRDIDAS POR DETERIORO DE VALOR		9.754.671.351
<b>GASTOS NO OPERACIONALES</b>		<b>59.149.055.712</b>
5.3 DETERIORO, DEPRECIACIONES, AMORTIZACIONES Y PROVISIONES		44.799.074.454
5.3.47 DETERIORO DE CUENTAS POR COBRAR		2.075.497.384
5.3.60 DEPRECIACIÓN DE PROPIEDADES, PLANTA Y EQUIPO		6.460.880.337
5.3.64 DEPRECIACIÓN DE BIENES DE USO PÚBLICO		13.876.324.464
5.3.66 AMORTIZACIÓN DE ACTIVOS INTANGIBLES		315.958.684
5.3.68 PROVISIÓN LITIGIOS Y DEMANDAS		22.070.413.585
5.8 OTROS GASTOS		14.349.981.258
5.8.04 FINANCIEROS		718.176.475
5.8.90 GASTOS DIVERSOS		13.601.469.631
5.8.93 DEVOLUCIONES Y DESCUENTOS INGRESOS FISCALES		30.335.152
<b>EXCEDENTE (DÉFICIT) NO OPERACIONAL</b>		<b>-36.817.648.980</b>
<b>EXCEDENTE (DÉFICIT) DEL EJERCICIO</b>		<b>-21.534.196.391</b>

  
JOSE OCTAVIO CARDONA LEON  
Alcalde

  
CARLOS GUILLERMO ARISTIZABAL RODRIGUEZ  
Contador - T.P 69484-T

  
OLGA LUCIA GÓMEZ GÓMEZ  
Secretario de Hacienda




MUNICIPIO DE MANIZALES  
ESTADO DE CAMBIOS EN EL PATRIMONIO  
INFORME CONSOLIDADO CON ENTIDADES AGREGADAS  
A DICIEMBRE 31 DE 2018  
(Cifras en pesos)  
(Presentación por cuentas)


			Valores
Saldo del Patrimonio a 31 de Diciembre de 2017			506.177.035.823
Variaciones Patrimoniales Durante el Año 2018			-38.290.237.433
Saldo del Patrimonio a 31 de Diciembre de 2018			467.886.798.390

DETALLE DE LAS VARIACIONES PATRIMONIALES	A DICIEMBRE 31 DE 2018	A DICIEMBRE 31 DE 2017	
--	------------------------	------------------------	--

	465.477.015.211	0	VARIACIÓN
CAPITAL FISCAL	487.011.211.602	0	487.011.211.602
RESULTADO DEL EJERCICIO	-21.534.196.391	0	-21.534.196.391
RESERVAS PROBADAS DE RECURSOS NATURALES NO RENOVAB	0	0	0
AGOTAMIENTO DE LAS RESERVAS PROBADAS DE LOS RECURSO	0	0	0

	2.409.783.179	0	VARIACIÓN
IMPACTOS POR LA TRANSICIÓN AL NUEVO MARCO DE REGULACI	-9.565.247.374	0	-9.565.247.374
GANANCIAS O PÉRDIDAS POR PLANES DE BENEFICIOS A LOS EM	11.975.030.553	0	11.975.030.553
	0	0	0

  
JOSE OCTAVIO CARDONA LEON  
Alcalde

  
OLGA LUCIA GOMEZ GOMEZ  
Secretario Hacienda

  
CARLOS GUILLERMO ARISTIZABAL RODRIGUEZ  
Contador  
T.P. 69484 T