




MUNICIPIO DE MANIZALES  
BALANCE GENERAL  
A 31 DE DICIEMBRE DE 2014  
(Cifras en miles pesos)  
(Presentación por cuentas)

1 ACTIVOS		2,014	2,013	2 PASIVOS		2,014	2,013
<b>ACTIVO CORRIENTE</b>		<b>373,062,138</b>	<b>327,471,303</b>	<b>PASIVO CORRIENTE</b>		<b>108,018,368</b>	<b>86,063,897</b>
1.1 EFECTIVO		61,584,203	70,170,695	2.2 OPERACIONES DE CRÉDITO PÚBLICO Y FINANCIAMIENTO CON BANCA CENTRAL		3,418,292	0
1.1.05 CAJA		80	405	2.2.03 OPERACIONES DE CRÉDITO PÚBLICO INTERNAS DE CORTO PLAZO		3,418,292	0
1.1.10 DEPÓSITOS EN INSTITUCIONES FINANCIERAS		61,461,914	70,170,290	2.2.08 OPERACIONES DE CRÉDITO PÚBLICO INTERNAS DE LARGO PLAZO		0	0
1.1.20 FONDOS EN TRÁNSITO		132,209	0	2.3 OPERACIONES DE FINANCIAMIENTO E INSTRUMENTOS DERIVADOS		0	0
1.3 RENTAS POR COBRAR		67,920,533	58,110,281	2.3.06 OPERACIONES DE FINANCIAMIENTO INTERNAS DE CORTO PLAZO		0	0
1.3.05 VIGENCIA ACTUAL		17,789,575	32,529,132	2.3.08 OPERACIONES DE FINANCIAMIENTO EXTERNAS DE CORTO PLAZO		0	0
1.3.10 VIGENCIAS ANTERIORES		50,150,958	25,581,129	2.4 CUENTAS POR PAGAR		63,860,279	31,628,724
1.4 DEUDORES		113,067,026	86,661,498	2.4.01 ADQUISICIÓN DE BIENES Y SERVICIOS NACIONALES		49,217,014	23,090,589
1.4.01 INGRESOS NO TRIBUTARIOS		48,269,963	52,507,041	2.4.03 TRANSFERENCIAS POR PAGAR		120,435	392,029
1.4.07 PRESTACIÓN DE SERVICIOS		69,946	1,816	2.4.06 ADQUISICIÓN DE BIENES Y SERVICIOS DEL EXTERIOR		0	0
1.4.13 TRANSFERENCIAS POR COBRAR		2,452,024	4,508,818	2.4.20 APORTES POR PAGAR A AFILIADOS		0	0
1.4.20 AVANCES Y ANTICIPOS ENTREGADOS		7,861,107	7,860,900	2.4.22 INTERESES POR PAGAR		0	0
1.4.24 RECURSOS ENTREGADOS EN ADMINISTRACIÓN		39,974,760	12,703,732	2.4.25 ACREEDORES		9,800,498	5,134,646
1.4.25 DEPÓSITOS ENTREGADOS EN GARANTÍA		1,113,627	1,027,947	2.4.30 SUBSIDIOS ASIGNADOS		0	0
1.4.70 OTROS DEUDORES		13,325,609	8,051,244	2.4.36 RETENCIÓN EN LA FUENTE E IMPUESTO DE TIMBRE		1,477,221	396,973
1.9 OTROS ACTIVOS		130,480,376	112,528,849	2.4.40 IMPUESTOS, CONTRIBUCIONES Y TASAS POR PAGAR		969	787
1.9.01 RESERVA FINANCIERA ACTUARIAL		130,472,659	112,523,663	2.4.45 IMPUESTO AL VALOR AGREGADO - IVA		0	0
1.9.05 BIENES Y SERVICIOS PAGADOS POR ANTICIPADO		4,516	1,108	2.4.50 AVANCES Y ANTICIPOS RECIBIDOS		0	0
1.9.10 CARGOS DIFERIDOS		3,201	4,078	2.4.63 RECURSOS RECIBIDOS EN ADMINISTRACIÓN		170,285	782,066
				2.4.55 DEPÓSITOS RECIBIDOS EN GARANTÍA		356,505	231,454
				2.4.60 CRÉDITOS JUDICIALES		2,559,557	177,934
				2.4.80 ADMINISTRACIÓN Y PRESTACIÓN DE SERVICIOS DE SALUD		157,795	1,422,246
				2.4.90 OTRAS CUENTAS POR PAGAR		0	0
<b>ACTIVO NO CORRIENTE</b>		<b>326,065,009</b>	<b>342,512,696</b>	2.5 OBLIGACIONES LABORALES Y DE SEGURIDAD SOCIAL INTEGRAL		8,893,779	5,314,629
1.2 INVERSIONES E INSTRUMENTOS DERIVADOS		1,420,727	390,727	2.5.06 SALARIOS Y PRESTACIONES SOCIALES		6,201,506	3,933,027
1.2.07 INVERSIONES PATRIMONIALES EN ENTIDADES NO CONTROLADAS		451,606	1,481,606	2.5.10 PENSIONES Y PRESTACIONES ECONÓMICAS POR PAGAR		2,692,273	1,381,602
1.2.08 INVERSIONES PATRIMONIALES EN ENTIDADES CONTROLADAS		40,802	40,802	2.5.70 ADMINISTRACIÓN DEL SISTEMA GENERAL DE PENSIONES		0	0
1.2.12 INVERSIONES DE LAS RESERVAS INTERNACIONALES		0	0	2.7 PASIVOS ESTIMADOS		22,284,266	7,921,588
1.2.16 INVERSIONES PATRIMONIALES EN ENTIDADES EN LIQUIDACIÓN		1,030,000	0	2.7.05 PROVISIÓN PARA OBLIGACIONES FISCALES		0	0
1.2.80 PROVISIÓN PARA PROTECCIÓN DE INVERSIONES (CR)		-101,681	-1,131,681	2.7.10 PROVISIÓN PARA CONTINGENCIAS		22,284,266	7,913,375
1.4 DEUDORES		0	0	2.7.15 PROVISIÓN PARA PRESTACIONES SOCIALES		0	8,213
1.4.70 OTROS DEUDORES		0	0	2.7.21 PROVISIÓN PARA BONOS PENSIONALES		0	0
1.6 PROPIEDADES, PLANTA Y EQUIPO		127,115,238	128,653,430	2.7.90 PROVISIONES DIVERSAS		0	0
1.6.05 TERRENOS		56,333,144	54,665,794	2.9 OTROS PASIVOS		9,581,740	10,198,966
1.6.15 CONSTRUCCIONES EN CURSO		7,418,296	7,418,296	2.9.05 RECAUDOS A FAVOR DE TERCEROS		6,590,504	7,388,917
1.6.20 MAQUINARIA, PLANTA Y EQUIPO EN MONTAJE		0	0	2.9.10 INGRESOS RECIBIDOS POR ANTICIPADO		34,080	17,609
1.6.25 PROPIEDADES, PLANTA Y EQUIPO EN TRÁNSITO		0	0	2.9.17 ANTICIPO DE IMPUESTOS		2,937,156	2,792,430
1.6.35 BIENES MUEBLES EN BODEGA		1,398,415	0	<b>PASIVO NO CORRIENTE</b>		<b>179,224,650</b>	<b>156,203,424</b>
1.6.40 EDIFICACIONES		98,136,945	95,405,081	2.2 OPERACIONES DE CRÉDITO PÚBLICO Y FINANCIAMIENTO CON BANCA CENTRAL		55,510,505	59,936,890
1.6.50 REDES, LÍNEAS Y CABLES		258,048	258,048	2.2.08 OPERACIONES DE CRÉDITO PÚBLICO INTERNAS DE LARGO PLAZO		55,510,505	59,936,890
1.6.55 MAQUINARIA Y EQUIPO		4,654,418	7,773,046	2.2.12 OPERACIONES DE CRÉDITO PÚBLICO EXTERNAS DE CORTO PLAZO		0	0
1.6.60 EQUIPO MÉDICO Y CIENTÍFICO		1,310,495	1,294,331	2.2.13 OPERACIONES DE CRÉDITO PÚBLICO EXTERNAS DE LARGO PLAZO		0	0
1.6.65 MUEBLES, ENSERES Y EQUIPO DE OFICINA		3,813,889	6,769,122	2.2.14 FINANCIAMIENTO CON BANCA CENTRAL		0	0
1.6.70 EQUIPOS DE COMUNICACIÓN Y COMPUTACIÓN		18,600,974	21,372,469	2.3 OPERACIONES DE FINANCIAMIENTO E INSTRUMENTOS DERIVADOS		0	0
1.6.75 EQUIPOS DE TRANSPORTE, TRACCIÓN Y ELEVACIÓN		3,748,599	3,423,436	2.3.07 OPERACIONES DE FINANCIAMIENTO INTERNAS DE LARGO PLAZO		0	0
1.6.80 EQUIPOS DE COMEDOR, COCINA, DESPENSA Y HOTELERÍA		250,631	402,125	2.3.09 OPERACIONES DE FINANCIAMIENTO EXTERNAS DE LARGO PLAZO		0	0
1.6.85 DEPRECIACIÓN ACUMULADA (CR)		-68,808,616	-70,128,318	2.4.25 ACREEDORES		0	0
1.7 BIENES DE BENEFICIO Y USO PÚBLICO E HISTÓRICOS Y CULTURALES		175,471,807	192,459,514	2.6.25		0	0
1.7.05 BIENES DE BENEFICIO Y USO PÚBLICO E HISTÓRICOS Y CULTURALES EN CONSTR		49,701,114	59,767,850	2.7 PASIVOS ESTIMADOS		99,298,823	77,940,658
1.7.10 BIENES DE BENEFICIO Y USO PÚBLICO EN SERVICIO		167,046,733	163,290,249	2.7.20 PROVISIÓN PARA PENSIONES		99,298,823	77,940,658
1.7.15 BIENES HISTÓRICOS Y CULTURALES		67	67	2.9 OTROS PASIVOS		24,415,322	18,325,876
1.7.85 AMORTIZACIÓN ACUMULADA DE BIENES DE BENEFICIO Y USO PÚBLICO (CR)		-41,276,107	-30,588,652	2.9.05 RECAUDOS A FAVOR DE TERCEROS		0	0
1.9 OTROS ACTIVOS		21,047,297	21,008,925	2.9.17 ANTICIPO DE IMPUESTOS		24,415,322	18,325,876
1.9.20 BIENES ENTREGADOS A TERCEROS		39,004,331	46,366,379	<b>TOTAL PASIVO</b>		<b>287,243,006</b>	<b>211,267,321</b>
1.9.25 AMORTIZACIÓN ACUMULADA DE BIENES ENTREGADOS A TERCEROS (CR)		-28,049,469	-29,424,486				
1.9.30 BIENES RECIBIDOS EN DACIÓN DE PAGO		1,182,312	1,182,312				
1.9.60 BIENES DE ARTE Y CULTURA		1,708,547	3,599,353				
1.9.70 INTANGIBLES		662,503	780,581				
1.9.75 AMORTIZACIÓN ACUMULADA DE INTANGIBLES (CR)		-476,018	-498,170				
1.9.99 VALORIZACIONES		7,015,091	2,956				



MUNICIPIO DE MANIZALES  
BALANCE GENERAL  
A 31 DE DICIEMBRE DE 2014  
(Cifras en miles pesos)  
(Presentación por cuentas)

		410,864,201	458,716,578
<b>3) PATRIMONIO</b>		<b>410,864,201</b>	<b>458,716,578</b>
<b>3.1) HACIENDA PÚBLICA</b>		<b>410,864,201</b>	<b>458,716,578</b>
3.1.05 CAPITAL FISCAL		421,178,169	481,304,241
3.1.10 RESULTADO DEL EJERCICIO		3,068,230	23,624,266
3.1.11 RESULTADO DEL EJERCICIO DE ENTIDADES EN PROCESO DE LIQUIDACIÓN		0	0
3.1.16 SUPERÁVIT POR VALORIZACIÓN		7,015,091	2,956
3.1.17 SUPERÁVIT POR EL MÉTODO DE PARTICIPACIÓN PATRIMONIAL		0	0
3.1.20 SUPERÁVIT POR DONACIÓN		5,694	5,694
3.1.25 PATRIMONIO PÚBLICO INCORPORADO		0	0
3.1.28 PROVISIONES, AGOTAMIENTO, DEPRECIACIONES Y AMORTIZACIONES (DB)		-20,402,983	-46,220,579
3.1.40 PATRIMONIO DE ENTIDADES EN PROCESOS ESPECIALES		0	0
<b>TOTAL PATRIMONIO</b>		<b>410,864,201</b>	<b>458,716,578</b>
<b>TOTAL PASIVO Y PATRIMONIO</b>		<b>698,107,207</b>	<b>669,983,899</b>
<b>8) CUENTAS DE ORDEN DEUDORAS</b>		<b>0</b>	<b>0</b>
8.1 DERECHOS CONTINGENTES		50,195,166	45,313,789
8.1.20 LITIGIOS Y MECANISMOS ALTERNATIVOS DE SOLUCIÓN DE CONFLICTOS		25,452,428	25,450,280
8.1.90 OTROS DERECHOS CONTINGENTES		24,742,738	19,863,509
8.3 DEUDORAS DE CONTROL		3,833,095	609,962
8.3.03 CONTRATOS DE LEASING OPERATIVO		0	0
8.3.15 ACTIVOS RETIRADOS		3,322,922	112,138
8.3.20 TÍTULOS DE INVERSIÓN AMORTIZADOS		0	0
8.3.40 INVENTARIOS OBSOLETOS Y VENCIDOS		12,349	0
8.3.90 OTRAS CUENTAS DEUDORAS DE CONTROL		497,824	497,824
8.9 DEUDORAS POR CONTRA (CR)		-54,028,261	-45,923,751
8.9.05 DERECHOS CONTINGENTES POR CONTRA (CR)		-50,195,166	-45,313,789
8.9.15 DEUDORAS DE CONTROL POR CONTRA (CR)		-3,833,095	-609,962
<b>9) CUENTAS DE ORDEN ACREEDORAS</b>		<b>0</b>	<b>0</b>
9.1 RESPONSABILIDADES CONTINGENTES		225,168,223	258,394,714
9.1.20 LITIGIOS Y MECANISMOS ALTERNATIVOS DE SOLUCIÓN DE CONFLICTOS		223,350,297	256,576,787
9.1.30 BIENES APREHENDIDOS O INCAUTADOS		0	0
9.1.45 PASIVO PENSIONAL CONMUTADO - CORRIENTE		0	0
9.1.46 PASIVO PENSIONAL CONMUTADO - NO CORRIENTE		0	0
9.1.90 OTRAS RESPONSABILIDADES CONTINGENTES		1,817,926	1,817,927
9.3 ACREEDORAS DE CONTROL		74,259,812	69,834,897
9.3.08 RECURSOS ENTREGADOS EN ADMINISTRACIÓN		6,574,111	9,342,826
9.3.06 BIENES RECIBIDOS EN CUSTODIA		438,012	0
9.3.46 BIENES RECIBIDOS DE TERCEROS		5,984,409	20,100
9.3.50 PRÉSTAMOS POR RECIBIR		0	0
9.3.55 EJECUCIÓN DE PROYECTOS DE INVERSIÓN		40,980,002	40,980,002
9.3.90 OTRAS CUENTAS ACREEDORAS DE CONTROL		20,283,278	19,491,969
9.9 ACREEDORAS POR CONTRA (DB)		-299,428,035	-328,229,611
9.9.05 RESPONSABILIDADES CONTINGENTES POR CONTRA (DB)		-225,168,223	-258,394,714
9.9.15 ACREEDORAS DE CONTROL POR CONTRA (DB)		-74,259,812	-69,834,897

  
JORGE EDUARDO ROJAS GIRALDO  
Alcalde

  
MANUEL GONZÁLEZ HURTADO  
Secretario Hacienda

  
OSCAR DIEGO ARANGO  
Contador  
T.P. 80218 T



**MUNICIPIO DE MANIZALES**  
**ESTADO DE ACTIVIDAD FINANCIERA, ECONÓMICA, SOCIAL Y AMBIENTAL**  
**A 31 DE DICIEMBRE DE 2014**  
 (Cifras en miles pesos)  
 (Presentación por cuentas)


ACTIVIDADES ORDINARIAS		NOTA	2,014	2,013
<b>INGRESOS OPERACIONALES</b>			<b>357,785,357</b>	<b>336,016,315</b>
4.1	INGRESOS FISCALES		138,530,027	146,531,162
4.1.05	TRIBUTARIOS		111,364,361	122,425,418
4.1.10	NO TRIBUTARIOS		27,165,666	24,105,744
4.2	0		0	615
4.2.01	PRODUCTOS AGROPECUARIOS, DE SILVICULTURA Y PESCA		0	615
4.3	VENTA DE SERVICIOS		316,766	88,666
4.3.05	SERVICIOS EDUCATIVOS		316,766	88,666
4.4	TRANSFERENCIAS		218,938,564	189,395,872
4.4.08	SISTEMA GENERAL DE PARTICIPACIONES		153,552,447	143,946,056
4.4.13	SISTEMA GENERAL DE REGALIAS		608,607	1,656,286
4.4.21	SISTEMA GENERAL DE SEGURIDAD SOCIAL EN SALUD		33,413,354	32,814,163
4.4.28	OTRAS TRANSFERENCIAS		31,364,156	10,979,367
<b>GASTOS OPERACIONALES</b>			<b>390,389,128</b>	<b>330,912,402</b>
5.1	DE ADMINISTRACIÓN		77,176,960	66,123,417
5.1.01	SUELDOS Y SALARIOS		25,673,977	21,426,037
5.1.02	CONTRIBUCIONES IMPUTADAS		30,879,226	33,307,992
5.1.03	CONTRIBUCIONES EFECTIVAS		10,332,810	4,236,323
5.1.04	APORTES SOBRE LA NÓMINA		3,739,390	873,457
5.1.11	GENERALES		6,537,692	6,272,310
5.1.20	IMPUESTOS, CONTRIBUCIONES Y TASAS		13,865	7,298
5.3	PROVISIONES, DEPRECIACIONES Y AMORTIZACIONES		18,782,045	9,794,092
5.3.02	PROVISIÓN PARA PROTECCIÓN DE INVERSIONES		0	214,435
5.3.14	PROVISIÓN PARA CONTINGENCIAS		18,782,045	9,579,657
5.4	TRANSFERENCIAS		25,236	324,411
5.4.23	OTRAS TRANSFERENCIAS		25,236	324,411
5.5	GASTO PÚBLICO SOCIAL		294,404,887	254,670,482
5.5.01	EDUCACIÓN		149,826,428	121,764,107
5.5.02	SALUD		69,852,439	68,693,876
5.5.03	AGUA POTABLE Y SANEAMIENTO BÁSICO		3,485,769	3,202,961
5.5.04	VIVIENDA		1,075,512	646,077
5.5.05	RECREACIÓN Y DEPORTE		4,537,160	6,581,924
5.5.06	CULTURA		3,909,228	4,160,154
5.5.07	DESARROLLO COMUNITARIO Y BIENESTAR SOCIAL		55,323,382	42,594,082
5.5.08	MEDIO AMBIENTE		4,548,538	5,161,916
5.5.50	SUBSIDIOS ASIGNADOS		1,846,431	1,865,385
<b>COSTOS DE VENTAS Y OPERACIÓN</b>			<b>323,166</b>	<b>290,006</b>
6.3	COSTOS DE VENTAS Y SERVICIOS		323,166	290,006
6.3.05	SERVICIOS EDUCATIVOS		323,166	290,006


USO OFICIAL - ALCALDÍA DE MANIZALES




**MUNICIPIO DE MANIZALES**  
**ESTADO DE ACTIVIDAD FINANCIERA, ECONÓMICA, SOCIAL Y AMBIENTAL**  
**A 31 DE DICIEMBRE DE 2014**  
 (Cifras en miles pesos)  
 (Presentación por cuentas)

EXCEDENTE (DÉFICIT) OPERACIONAL		-32,926,937	4,813,907
<b>INGRESOS NO OPERACIONALES</b>		<b>62,469,642</b>	<b>65,019,780</b>
<b>4.8</b>	<b>OTROS INGRESOS</b>	<b>62,469,642</b>	<b>65,019,780</b>
<b>4.8.05</b>	<b>FINANCIEROS</b>	<b>14,209,067</b>	<b>10,285,919</b>
<b>4.8.08</b>	<b>OTROS INGRESOS ORDINARIOS</b>	<b>20,732,321</b>	<b>16,179,423</b>
<b>4.8.10</b>	<b>EXTRAORDINARIOS</b>	<b>4,739,466</b>	<b>22,293,641</b>
<b>4.8.15</b>	<b>AJUSTE DE EJERCICIOS ANTERIORES</b>	<b>22,788,788</b>	<b>16,260,797</b>
<b>GASTOS NO OPERACIONALES</b>		<b>26,474,475</b>	<b>46,209,421</b>
<b>5.8</b>	<b>OTROS GASTOS</b>	<b>26,474,475</b>	<b>46,209,421</b>
<b>5.8.01</b>	<b>INTERESES</b>	<b>4,101,835</b>	<b>3,775,524</b>
<b>5.8.02</b>	<b>COMISIONES</b>	<b>110,716</b>	<b>111,194</b>
<b>5.8.05</b>	<b>FINANCIEROS</b>	<b>864,196</b>	<b>5,340,603</b>
<b>5.8.06</b>	<b>PÉRDIDA POR EL MÉTODO DE PARTICIPACIÓN PATRIMONIAL</b>	<b>0</b>	<b>1,564</b>
<b>5.8.08</b>	<b>OTROS GASTOS ORDINARIOS</b>	<b>13,935,118</b>	<b>14,304,523</b>
<b>5.8.10</b>	<b>EXTRAORDINARIOS</b>	<b>7,296,774</b>	<b>11,842,820</b>
<b>5.8.15</b>	<b>AJUSTE DE EJERCICIOS ANTERIORES</b>	<b>165,836</b>	<b>10,833,193</b>
<b>EXCEDENTE (DÉFICIT) NO OPERACIONAL</b>		<b>35,995,167</b>	<b>18,810,359</b>
<b>EXCEDENTE (DÉFICIT) DEL EJERCICIO</b>		<b>3,068,230</b>	<b>23,624,266</b>

  
**JORGE EDUARDO ROJAS GIRALDO**  
 Alcalde

  
**MANUEL GONZALEZ HURTADO**  
 Secretario Hacienda

  
**OSCAR DIEGO ARANGO**  
 Contador

T.P 80218-T



**MUNICIPIO DE MANIZALES**  
**ESTADO DE CAMBIOS EN EL PATRIMONIO**  
**A 31 DE DICIEMBRE DE 2014**  
 (Cifras en miles pesos)  
 (Presentación por cuentas)

	Nota		Valores
Saldo del Patrimonio a 31 de Diciembre de 2013			458,716,578
Variaciones Patrimoniales Durante el Año 2014			-47,852,377
Saldo del Patrimonio a 31 de Diciembre de 2014			410,864,201

DETALLE DE LAS VARIACIONES PATRIMONIALES		2,014	2,013	
		403,843,416	458,707,928	<b>VARIACIÓN</b>
CAPITAL FISCAL		421,178,169	481,304,241	-60,126,072
RESULTADO DEL EJERCICIO		3,068,230	23,624,266	-20,556,036
RESULTADO DEL EJERCICIO DE ENTIDADES EN PROCESO DE LIQUIDACIÓN		0	0	0
PATRIMONIO PÚBLICO INCORPORADO		0	0	0
PROVISIONES, AGOTAMIENTO, DEPRECIACIONES Y AMORTIZACIONES (DB)		-20,402,983	-46,220,579	25,817,596
		7,020,785	8,650	<b>VARIACIÓN</b>
SUPERÁVIT POR VALORIZACIÓN		7,015,091	2,956	7,012,135
SUPERÁVIT POR DONACIÓN		5,694	5,694	0
PATRIMONIO DE ENTIDADES EN PROCESOS ESPECIALES		0	0	0
<b>PARTIDAS SIN VARIACIÓN</b>		0	0	
SUPERÁVIT POR EL MÉTODO DE PARTICIPACIÓN PATRIMONIAL		0	0	0

**JORGE EDUARDO ROJAS GIRALDO**  
 Alcalde

**OSCAR DIEGO ARANGO**  
 Contador  
 T.P. 80218 T

**MANUEL GONZÁLEZ HURTADO**  
 Secretario Hacienda